

「糸島市議会の活動に関するアンケート調査」の実施結果について

昨年11月に皆さまのご協力を得て実施しましたアンケート結果がまとまりましたので、ご報告させていただきます。

アンケート実施に際しましては、多くの方々からの貴重なご意見をいただき、誠にありがとうございました。

皆さまからお寄せいただいた貴重なご意見・ご要望を「議会機能の強化」、「分かりやすい議会運営」、「身近で信頼される議会」に繋げるべく頑張ってお参りますので、今後ともよろしくお願ひ申し上げます。

1. アンケートの実施目的

糸島市民の議会に対する意識等の調査を行い、「議会活動に関する調査特別委員会」の調査のための基礎資料とするために、アンケート調査を実施いたしました。

2. アンケートの実施結果について

① 対象者

住民基本台帳より20歳以上の日本人2,000名を無作為抽出

② アンケート回収状況

発送数 2000件

うち宛所不明 5件

有効回答数 541件

有効回答率 27.1%

議会活動に関するアンケート回答集計(速報)

問1性別、問2年代別回答状況

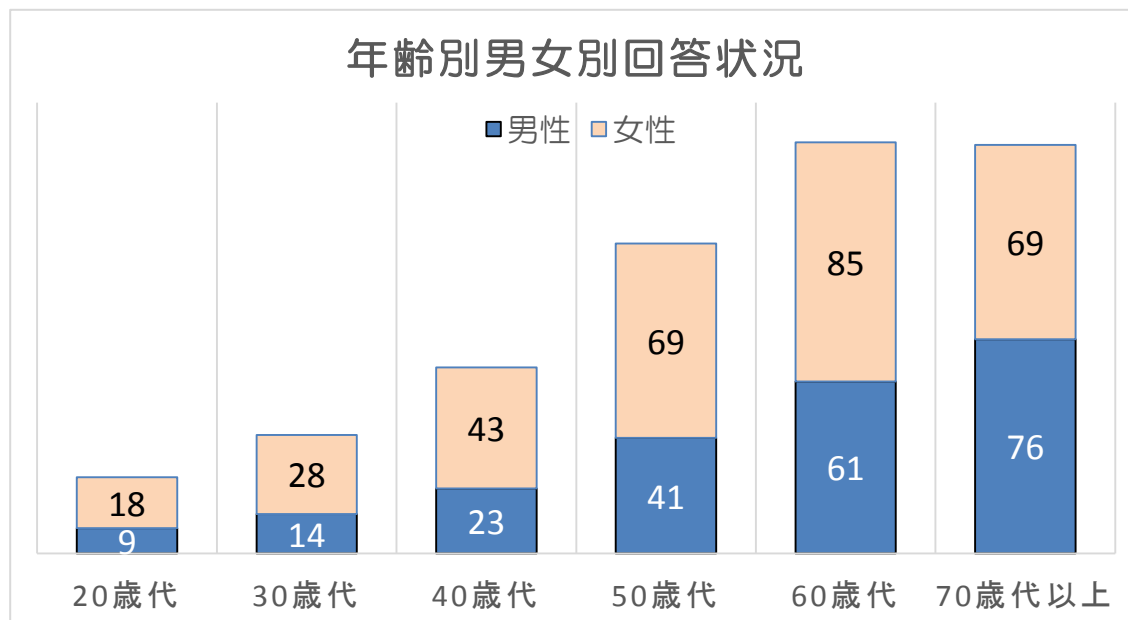
	男性			女性			性別記載なし	合計		
	回答数	送付数	回答率	回答数	送付数	回答率		回答数	送付数	回答率
20歳代	9	117	7.7%	18	121	14.9%		27	238	11.3%
30歳代	14	132	10.6%	28	152	18.4%		42	284	14.8%
40歳代	23	159	14.5%	43	155	27.7%	1	67	314	21.3%
50歳代	41	167	24.6%	69	201	34.3%		110	368	29.9%
60歳代	61	181	33.7%	85	228	37.3%	1	147	409	35.9%
70歳代以上	76	160	47.5%	69	227	30.4%	1	146	387	37.7%
年齢回答なし							2	2		
合計	224	916	24.5%	312	1,084	28.8%	5	541	2,000	27.1%

問3地区別回答状況

	回答数	送付数	回答率
前原地区	354	1,364	26.0%
志摩地区	94	357	26.3%
二丈地区	78	279	28.0%
地区回答なし	15		
合計	541	2,000	27.1%

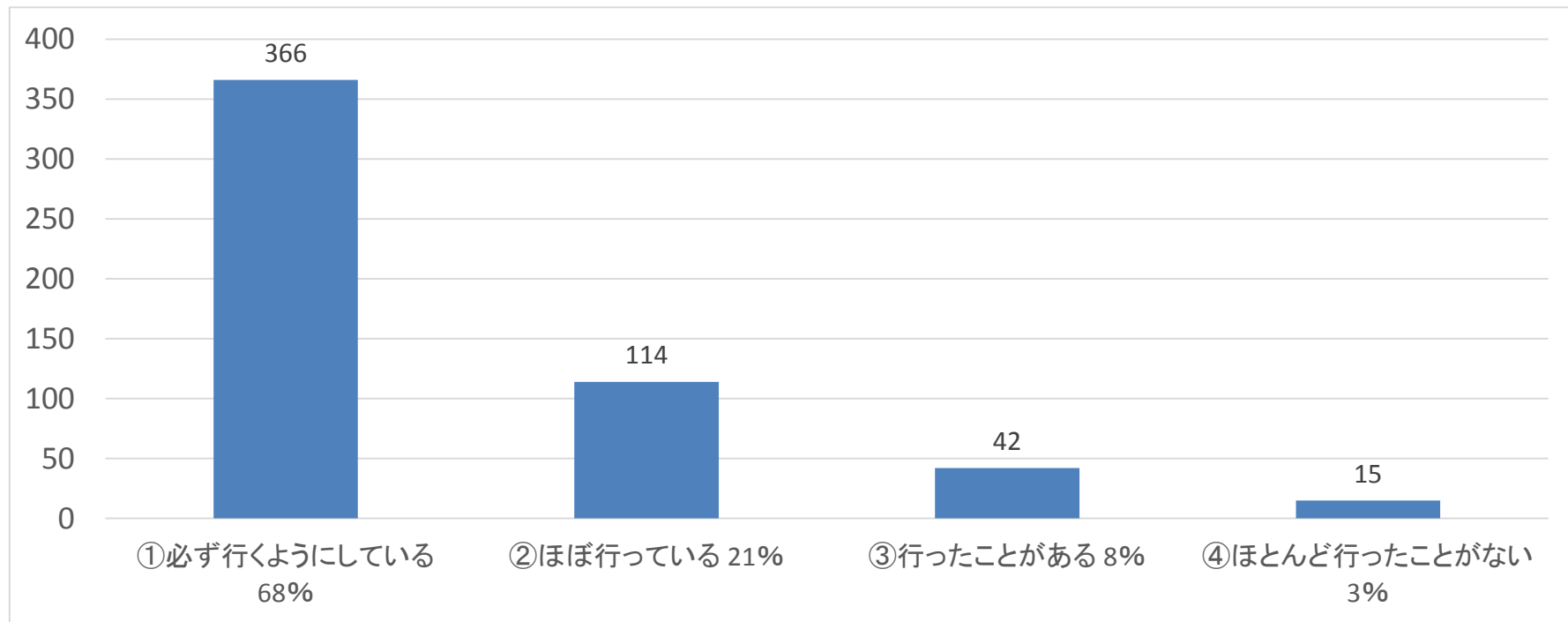
問4職業別回答状況

	回答数
会社員	144
公務員	19
商工業等	53
農林水産業	28
無職等	292
職業回答なし	5
合計	541



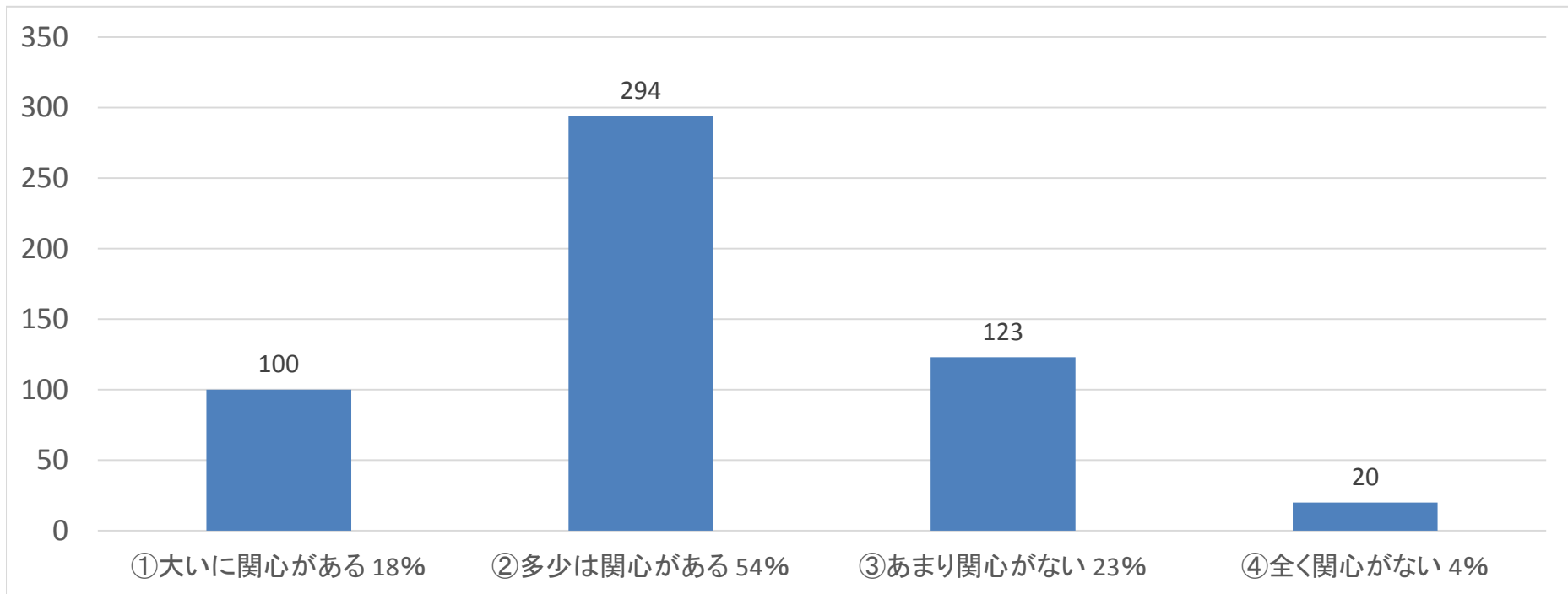
問5 あなたは選挙の投票に行っていますか。(期日前投票等も含む)

項目			年齢別内訳						年齢 回答なし
			20歳代	30歳代	40歳代	50歳代	60歳代	70歳代 以上	
①必ず行くようにしている	366	68%	12	22	34	71	110	116	1
②ほぼ行っている	114	21%	3	7	26	27	26	25	
③行ったことがある	42	8%	5	8	6	10	10	3	
④ほとんど行ったことがない	15	3%	6	4	1	2	1	1	
回答なし	4	1%	1	1				1	1
計	541	100%	27	42	67	110	147	146	2



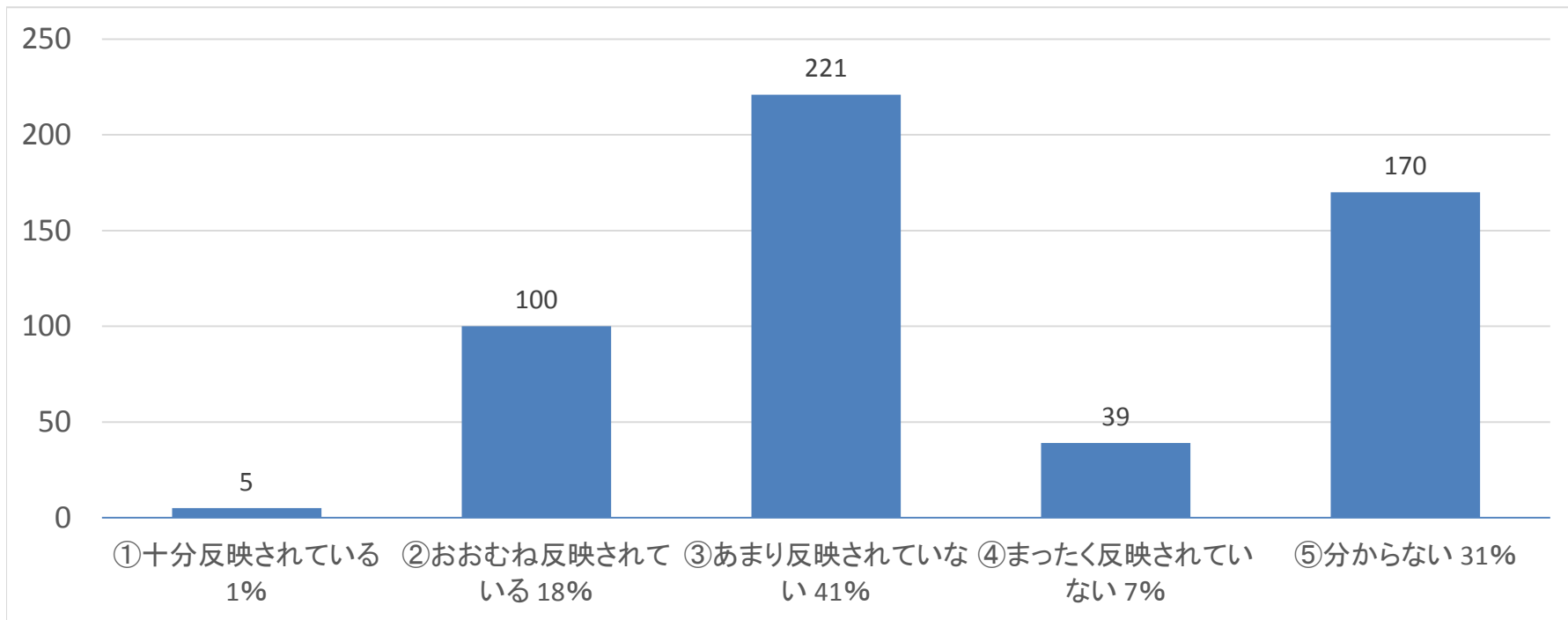
問6 市議会に関心がありますか。

項目			年齢別内訳						年齢 回答なし
			20歳代	30歳代	40歳代	50歳代	60歳代	70歳代 以上	
①大いに関心がある	100	18%	4	4	13	17	25	37	
②多少は関心がある	294	54%	9	19	33	64	90	78	1
③あまり関心がない	123	23%	11	15	19	28	28	22	
④全く関心がない	20	4%	3	4	2	1	3	7	
回答なし	4	1%					1	2	1
計	541	100%	27	42	67	110	147	146	2



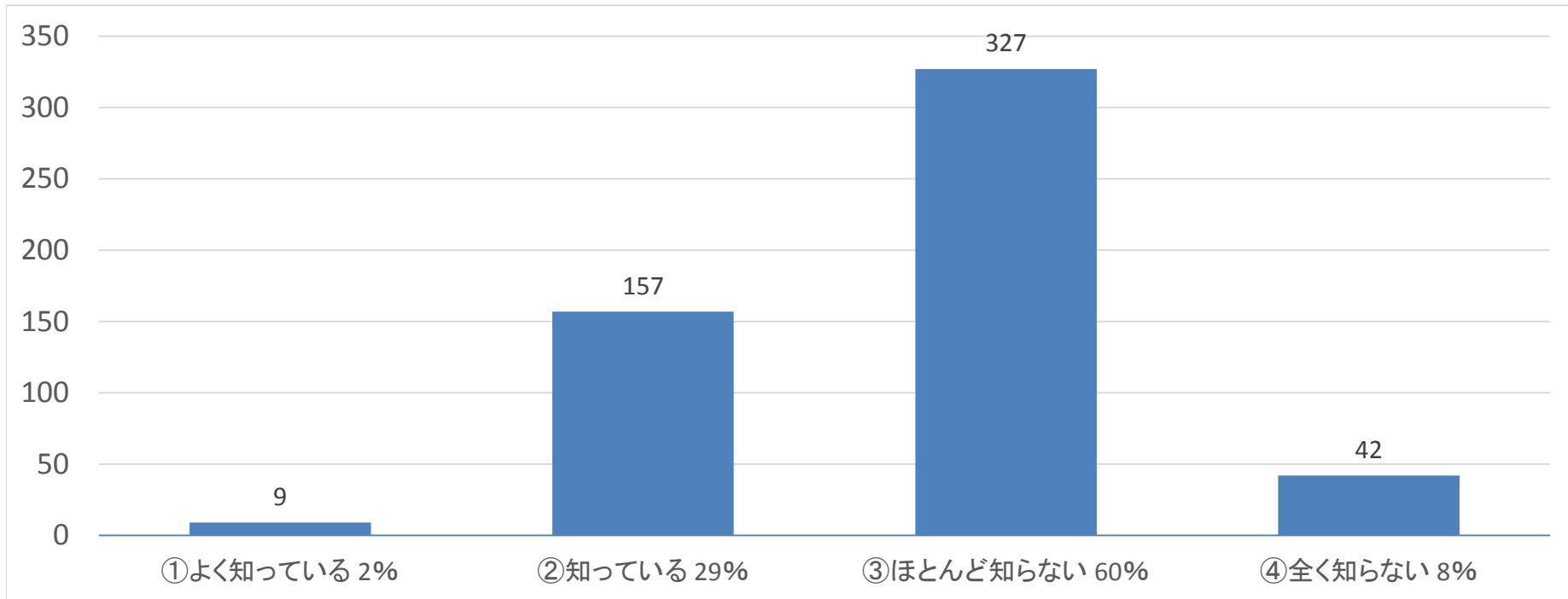
問7 あなたは、市民の意見が市議会に反映されていると思いますか。

項目			年齢別内訳						年齢 回答なし
			20歳代	30歳代	40歳代	50歳代	60歳代	70歳代 以上	
①十分反映されている	5	1%		1		1	2	1	
②おおむね反映されている	100	18%	4	6	8	21	32	29	
③あまり反映されていない	221	41%	6	17	34	49	66	48	1
④まったく反映されていない	39	7%	5	4	7	5	8	10	
⑤分からない	170	31%	12	14	18	34	38	54	
回答なし	6	1%					1	4	1
総計	541	100%	27	42	67	110	147	146	2



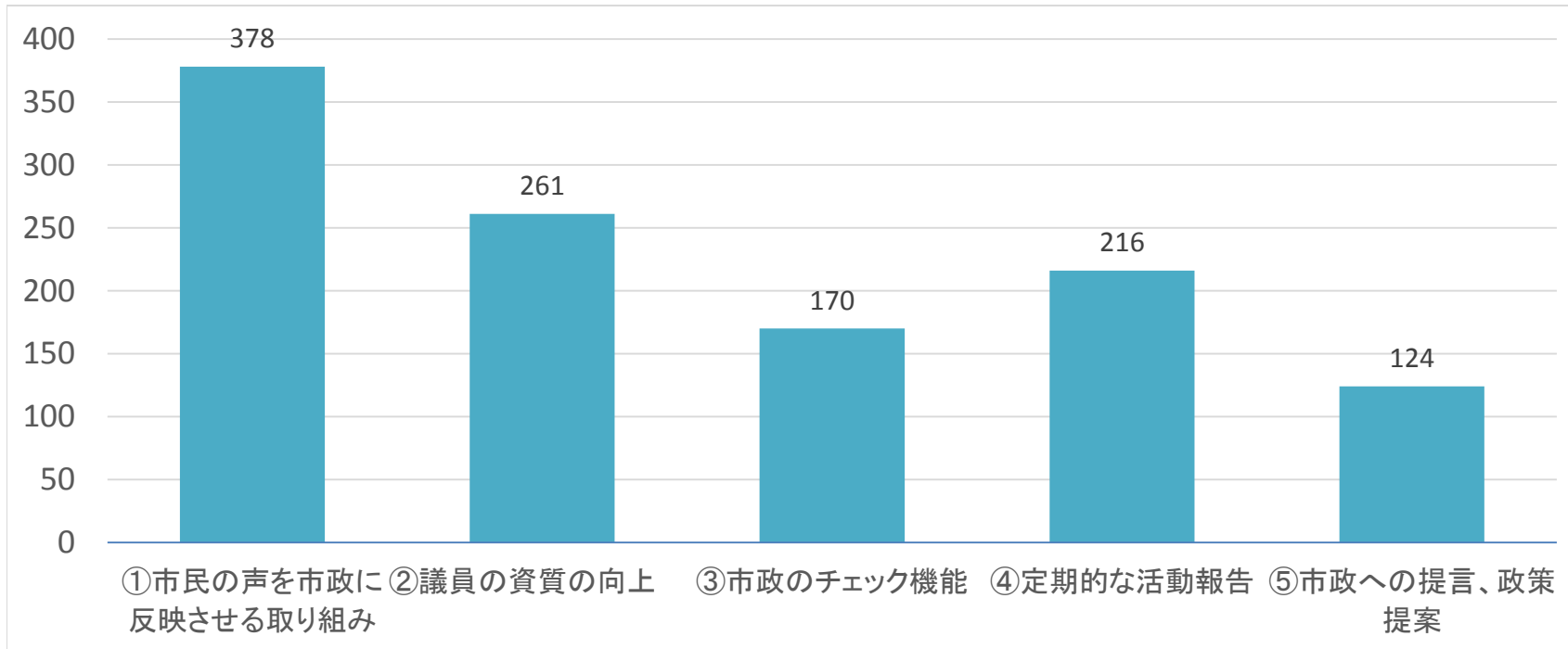
問8 市議会議員の活動内容について知っていますか。

項目			年齢別内訳						年齢 回答なし
			20歳代	30歳代	40歳代	50歳代	60歳代	70歳代 以上	
①よく知っている	9	2%				1	2	6	
②知っている	157	29%	3	5	19	20	53	57	
③ほとんど知らない	327	60%	14	31	43	81	84	73	1
④全く知らない	42	8%	10	6	5	8	7	6	
回答なし	6	1%					1	4	1
総計	541	100%	27	42	67	110	147	146	2



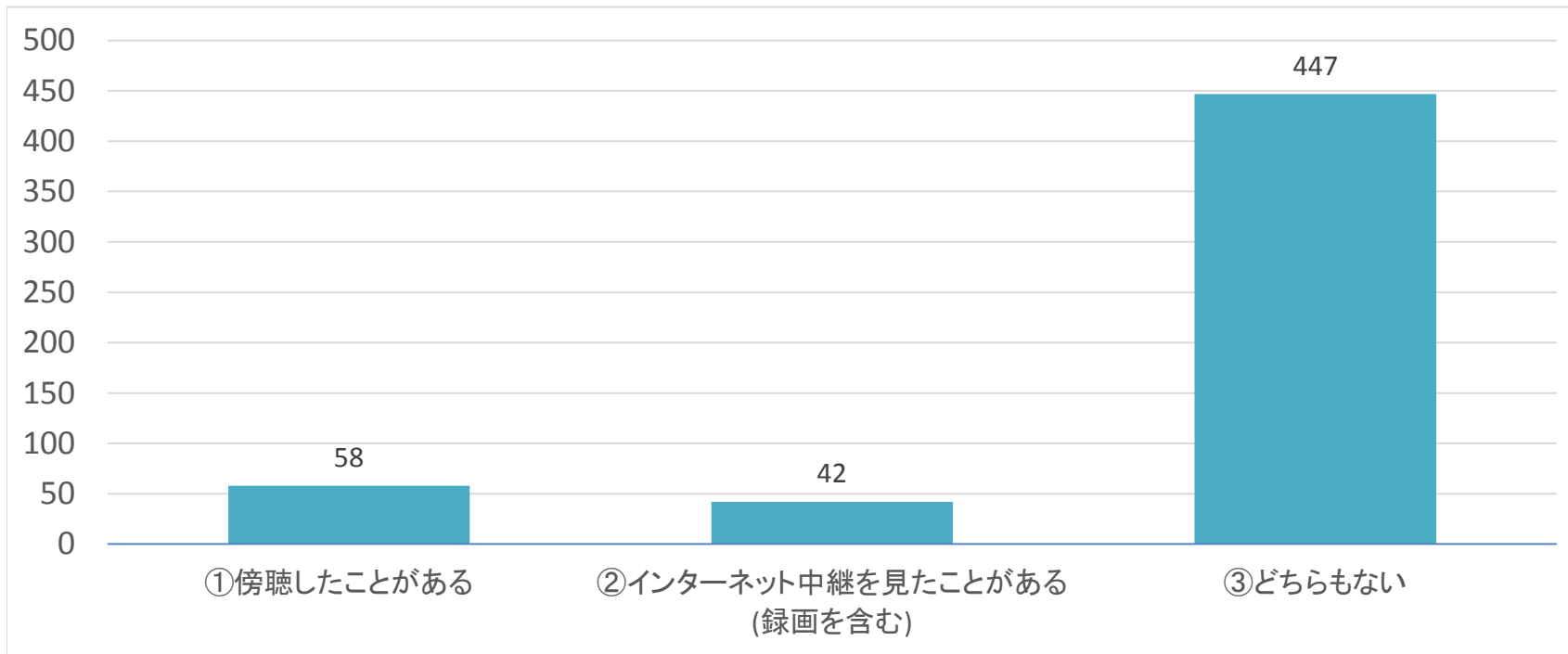
問9 下記の中で市議会議員に何を望みますか。(複数回答可)

項目	回答数
①市民の声を市政に反映させる取り組み	378
②議員の資質の向上	261
③市政のチェック機能	170
④定期的な活動報告	216
⑤市政への提言、政策提案	124
⑥その他(自由記載)	65



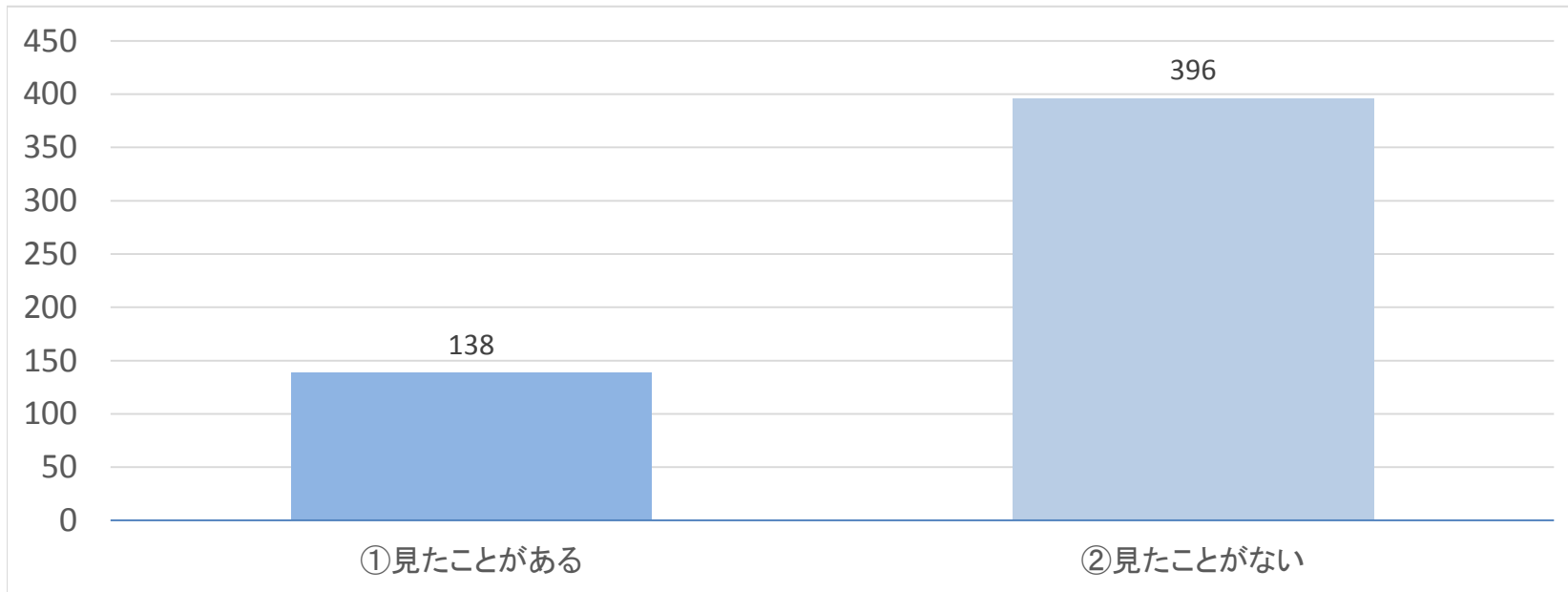
問10 市議会の会議は誰でも傍聴することができ、また、インターネットによる中継も行っていますが、今までに市議会の本会議や委員会を実際に傍聴したり、インターネット中継を見たことがありますか。（複数回答可）

項目	回答数
①傍聴したことがある	58
②インターネット中継を見たことがある（録画を含む）	42
③どちらもない	447
④回答なし	8



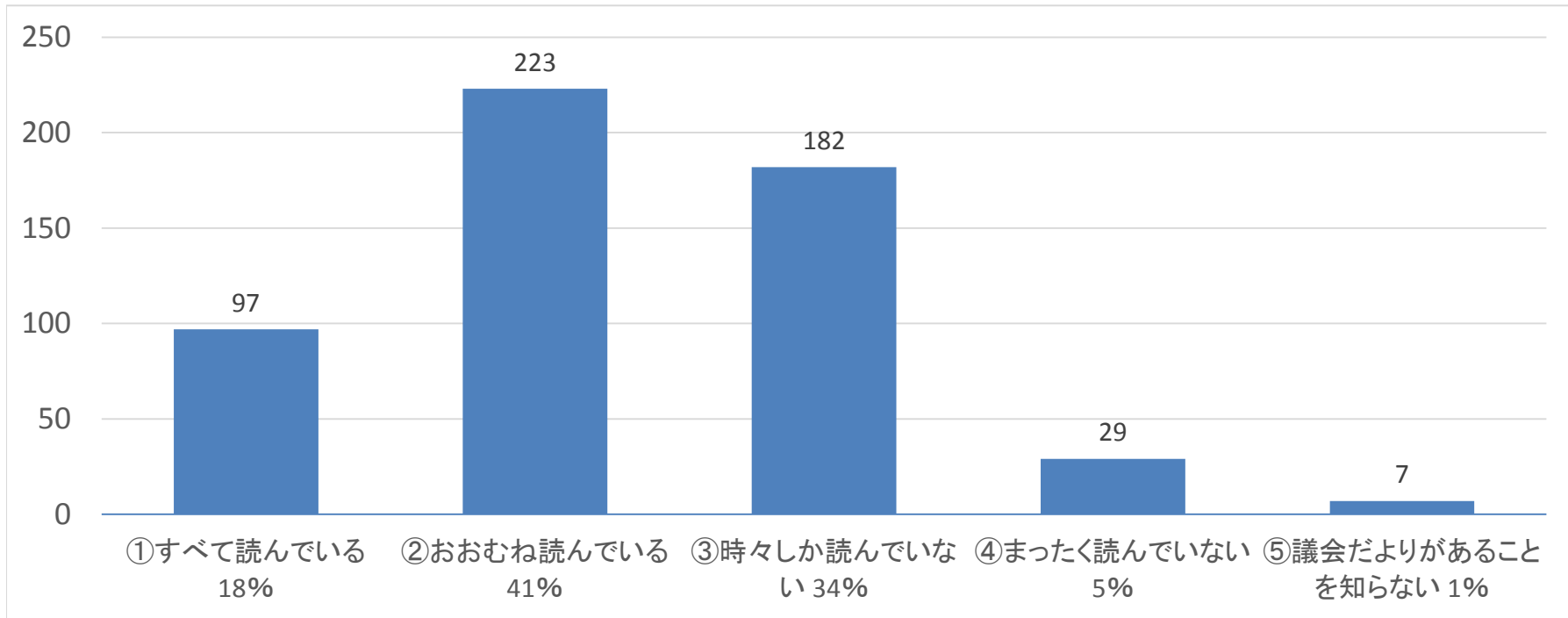
問11 市議会では、インターネットで会議録や議会開催情報を提供していますが、今までに市議会のホームページを見たことがありますか。

項目	回答数	年齢別内訳						
		20歳代	30歳代	40歳代	50歳代	60歳代	70歳代以上	年齢回答なし
①見たことがある	138	4	8	19	29	38	39	1
会議録を見たことがある	47							
議会開催情報を見たことがある	53							
議員紹介を見たことがある	64							
その他の情報を見たことがある	64							
②見たことがない	396	23	34	48	81	109	101	
今後見てみようと思う	172							
今後も見ることはないと思う	167							
回答なし	7						6	1
合計	541	27	42	67	110	147	146	2



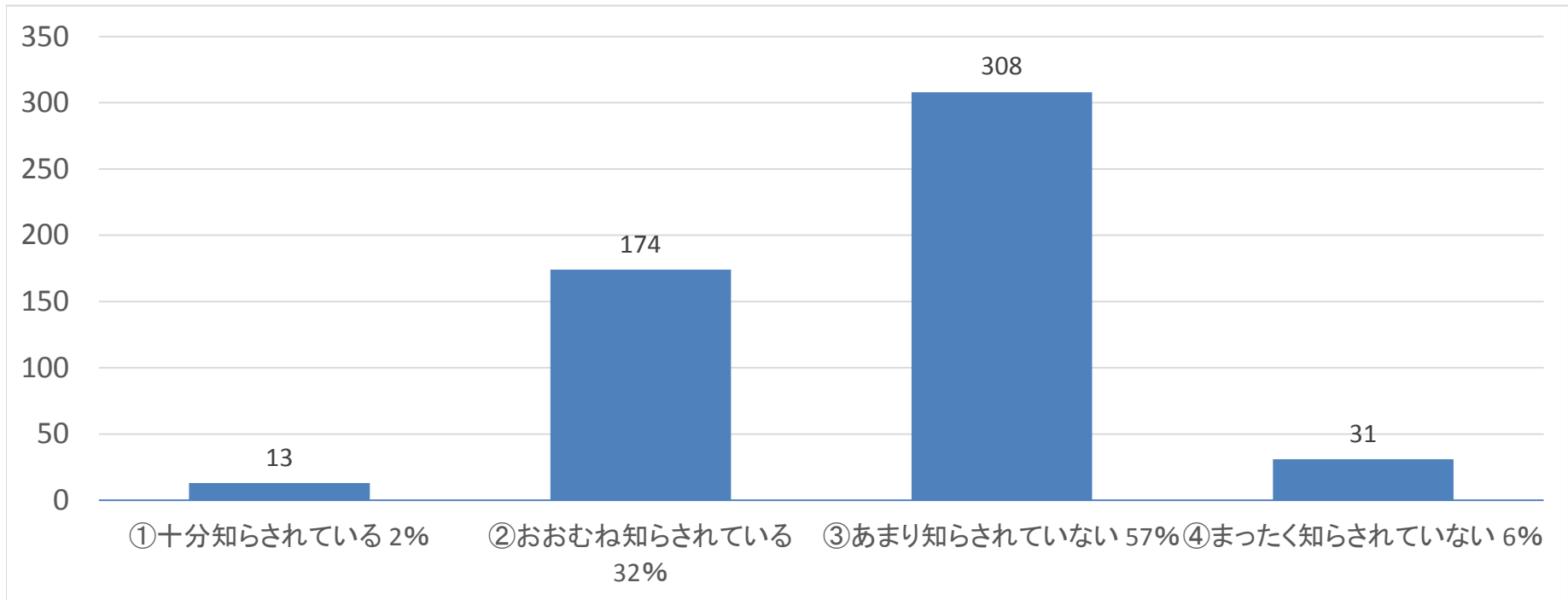
問12 議会だよりが年4回“広報いとしま”の中に掲載されていますが、読まれていますか。

項目			年齢別内訳						年齢 回答なし
			20歳代	30歳代	40歳代	50歳代	60歳代	70歳代 以上	
①すべて読んでいる	97	18%	5	9	14	12	24	33	
②おおむね読んでいる	223	41%	3	15	26	49	66	64	
③時々しか読んでいない	182	34%	11	15	21	43	50	41	1
④まったく読んでいない	29	5%	7	2	5	5	7	3	
⑤議会だよりがあることを知らない	7	1%	1	1	1	1		3	
回答なし	3	1%						2	1
総計	541	100%	27	42	67	110	147	146	2



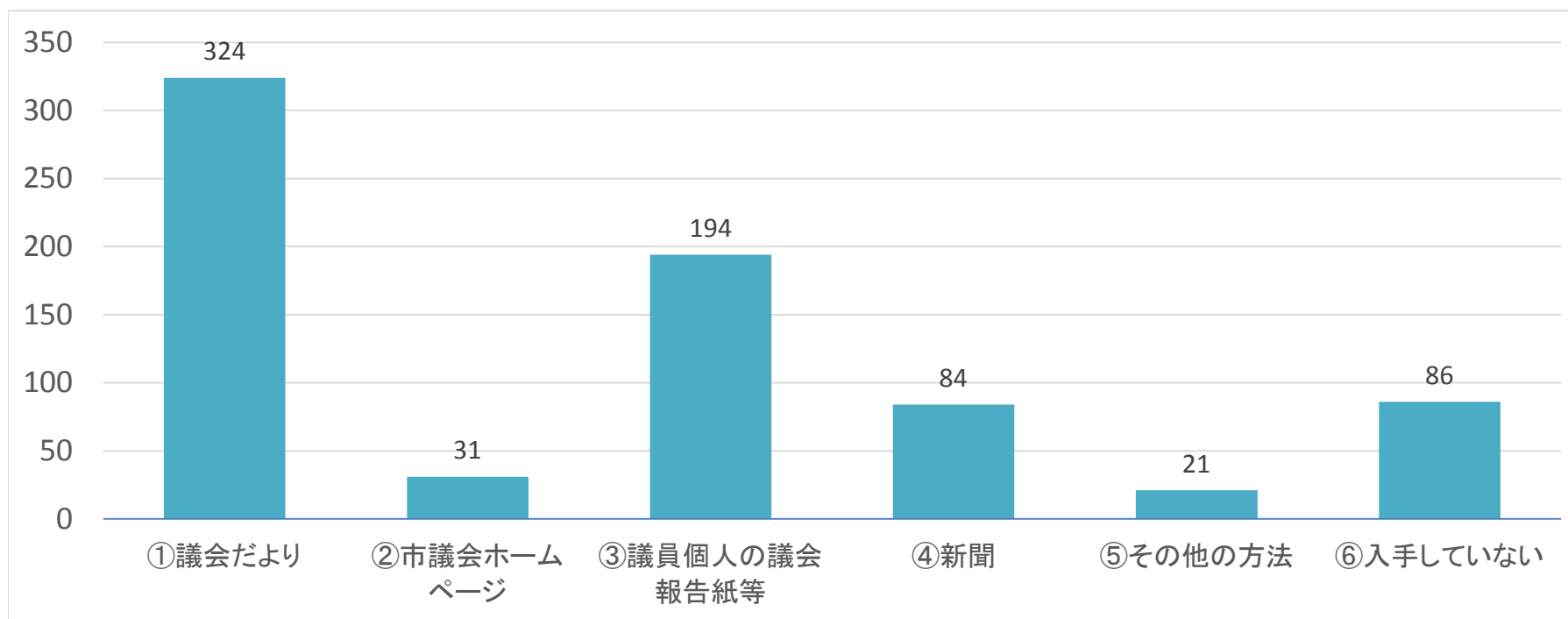
問13 市議会や議員の活動などの情報が、市民の皆さんにどの程度公開され、知らされていると思いますか。

項目			年齢別内訳						年齢 回答なし
			20歳代	30歳代	40歳代	50歳代	60歳代	70歳代 以上	
①十分知らされている	13	2%		1		1	6	5	
②おおむね知らされている	174	32%	10	12	22	41	41	48	
③あまり知らされていない	308	57%	13	26	41	64	86	78	
④まったく知らされていない	31	6%	4	3	3	2	11	7	1
回答なし	15	3%			1	2	3	8	1
総計	541	100%	27	42	67	110	147	146	2



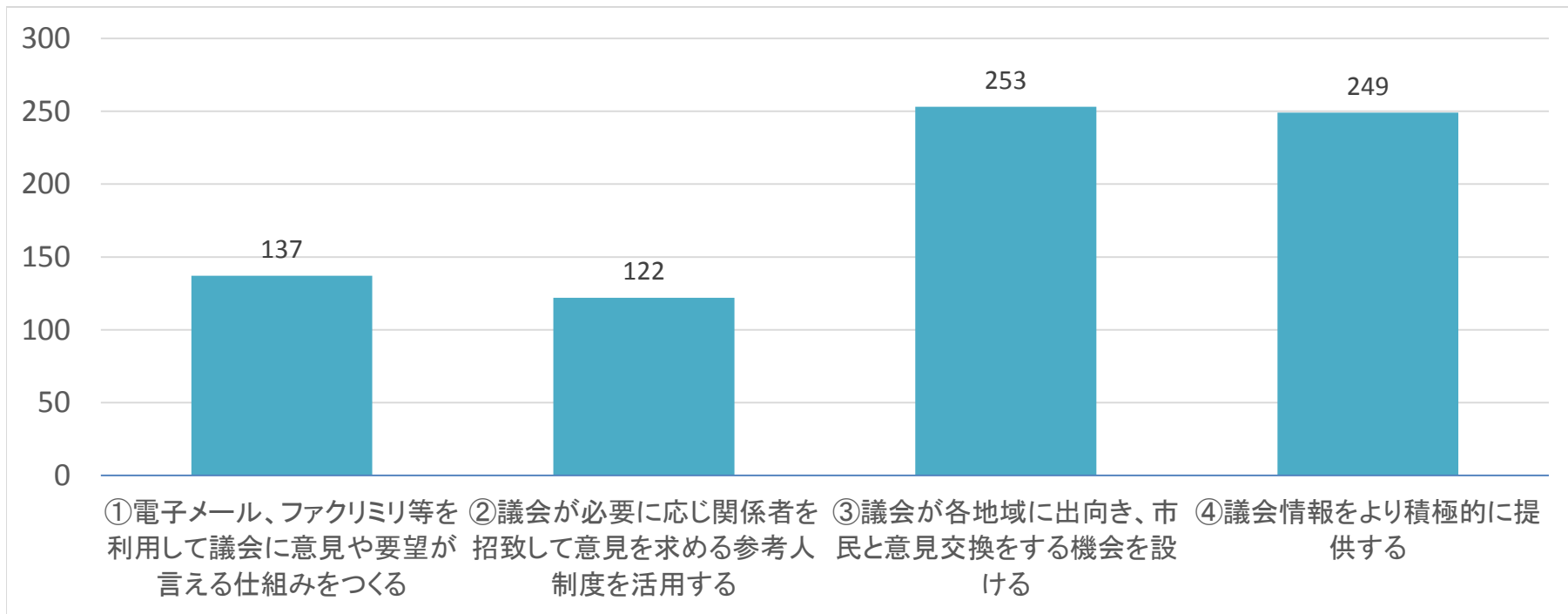
問14 市議会や議員の活動などの情報をどこから入手していますか。（複数回答可）

項目	回答数
①議会だより	324
②市議会ホームページ	31
③議員個人の議会報告紙等	194
④新聞	84
⑤その他の方法	21
⑥入手していない	86



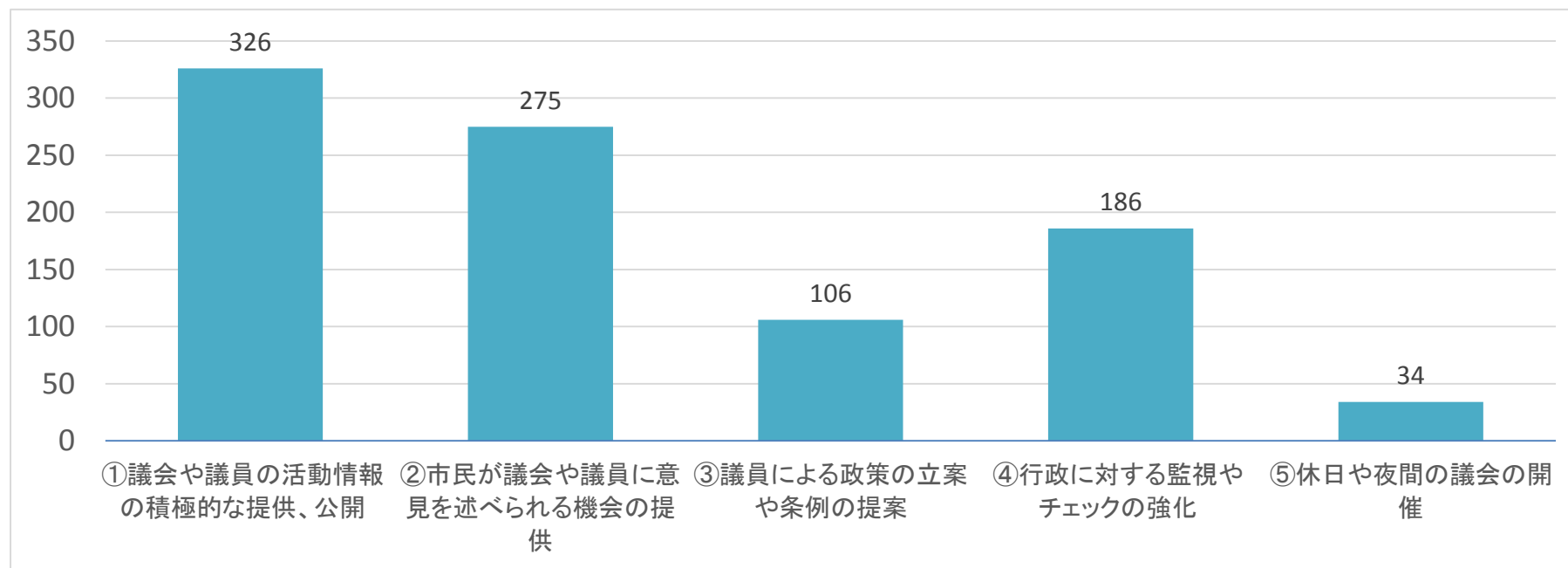
問15議会に対して、審議の参考とするための意見を述べやすくするためには、どのような取り組みが必要だと思いますか。（複数回答可）

項目	回答数
①電子メール、ファクリミリ等を利用して議会に意見や要望が言える仕組みをつくる	137
②議会が必要に応じ関係者を招致して意見を求める参考人制度を活用する	122
③議会が各地域に出向き、市民と意見交換をする機会を設ける	253
④議会情報をより積極的に提供する	249
⑤その他(自由記載)	43



問16 市議会は議会の活性化をさらに進めていきたいと考えていますが、あなたが特に力を入れて欲しいと思うことは何ですか。（複数回答可）

項目	回答数
①議会や議員の活動情報の積極的な提供、公開	326
②市民が議会や議員に意見を述べられる機会の提供	275
③議員による政策の立案や条例の提案	106
④行政に対する監視やチェックの強化	186
⑤休日や夜間の議会の開催	34
⑥その他(自由記載)	45



その他、皆さまから自由意見として多くのご意見を頂きました。皆さまからいただきましたご意見を、今後さらなる議会活性化のために活かしてまいりたいと思います。