

令和3年度 糸島市 市民満足度調査
結果報告書

令和4年3月
福岡県糸島市

調査期間：令和3年11月1日（月）～11月30日（火）

目次

令和3年度 糸島市 市民満足度調査.....	1
結果報告書.....	1
I 調査の概要.....	1
1. 回答者の属性.....	3
2. 糸島市での暮らし全般についての総合満足度.....	5
3. 糸島市が好きか、住みやすいか、住み続けたいか.....	5
II 集計結果.....	6
1. 子育てや生涯学習について.....	6
(8) 保育所などのサービス（保育料や延長保育、一時預かりなど）が充実していると思いま すか。.....	6
(9) 安心して子どもを産み育てられる環境が整っていると思いますか。.....	7
(10) 日ごろから、スポーツに親しんでいますか。.....	8
(11) お住まいの地域では、地域全体で青少年の健全育成に取り組んでいると思いますか。... ..	9
2. ボランティア活動や地域活動などのまちづくりへの参加について.....	10
(12) 日ごろから、行政区や校区などで開催される地域の行事に参加していますか。.....	10
(13) 普段の生活の中で、その地域の一員としての意識や周りの人とのつながりがありますか。	11
(14) 最近1年間に、ボランティア活動（環境美化活動や防犯・防災活動など）に参加したこと がありますか。.....	12
3. 男女共同参画や多文化共生の推進について.....	13
(15) 「男女は社会の対等な構成員」とする男女共同参画社会においては、自分のことも相手の ことも大切にできる関係性が非常に重要ですが、生活の本拠を共にしたことの無い交際 中のカップル間に起こるデートDVという言葉を知っていますか。.....	13
(16) みんなで解決すべき近年の人権問題の中に、誰を好きになるかということや自分の性(男 性・女性・その他)をどう認識するかは、その人の自由であるということへの周囲の理解 に関する問題がありますが、SOG I（性的指向、性自認）という言葉を知っています か。.....	14
(17) 糸島市では国籍や文化が異なる人びとが、お互いに地域で支え合いながら、暮らしてい ると思いますか。.....	15
4. 安全・安心のまちづくりについて.....	16
(18) お住まいの地域で、学校・家庭・地域・行政・警察が連携して取り組む「地域の安全は 地域で守る」活動（青パトによる巡回、夏休みの夜間パトロール、小学校通学路の交通 立しょうなど）に参加したことがありますか。.....	16
(19) 家族で災害時にどう行動するか、避難や連絡などのルールや方法を決めていますか。..	17
5. 福祉や健康づくりについて.....	18

(20) お住まいの地域では、高齢者が住み慣れた地域で安心して生活が送れるよう、家庭や地域が手を差し伸べ、支え合っていると思いますか。	18
(21) 特定健診や妊婦健診、小学校区単位の健康教室など、市民の健康づくりの環境が充実していると思いますか。	19
(22) 自分は日ごろから、趣味を楽しんだり地域活動に参加したり、働いたりするなど、生きがいを持って生活していると思いますか。	20
6. 地産地消について	21
(23) 日ごろから、地産地消（地域で採れた食材を地域内で消費すること）を意識し、糸島産の農林水産物を積極的に購入していますか。	21
7. 環境や都市基盤について	22
(24) 生活利便性や良好な住環境など生活環境が整備されていると思いますか。	22
(25) 公園が快適で利用しやすく整備されていると思いますか。	23
(26) コミュニティバスや自主運行バス、オンデマンドバス（予約制乗合バス）、渡船、JRなど、公共交通の環境は充実していると思いますか。	24
(27) 市内を車で移動するときに、渋滞が少なかったり、道路が広がったりなど、スムーズに移動できていると思いますか。	25
(28) 歩道やカーブミラー・ガードレールなどの交通安全施設がじゅうぶんに整備されていると思いますか。	26
8. 行政について	27
(29) 市役所は、効率的に行政を運営していると思いますか。	27
(30) 将来的な人口減少や少子高齢化に伴い、厳しい財政運営が見込まれる中、現在、市が進めている公共施設マネジメントの取組に対して、あなたはどのように思いますか？	28
(31) 公共の建物（市役所、コミュニティセンター、学校、博物館など）は、機能や環境が整っていると思いますか。	29
9. その他、糸島市の住みやすさなどについて	30
(32) 糸島市が好きですか。	30
(33) 糸島市は住みやすいと思いますか。	31
(34) これからも糸島市に住み続けたいと思いますか。	32
(35) 糸島市での暮らし全般についての総合満足度をお聞きします。	33
Ⅲ 資料編	34
1. 各設問データ詳細	34
2. 調査票	44

I 調査の概要

【目的】

まちづくりを進める上で、市民の意識・考えや現在の状況を調査・分析し、長期総合計画の進み具合の確認及び行政経営の改善に反映する。

【調査項目】

第2次糸島市長期総合計画（前期基本計画）の63の施策のうち、市民満足度調査による数値を指標として設定しているものをベースに、全体で28項目を設定。

（対象者属性7項目を含むと35項目）

【調査対象】

18歳以上の市民2,000人。

※住民基本台帳から、無作為に抽出。校区ごとの人口規模を反映した抽出結果となっている。

【調査方法】

アンケート方式とし、調査票を郵送により配布。回答方法は、以下の2通り。

- ① 調査票に記入し、郵送により回答
- ② インターネット回答（Webページから回答を入力）

【回収結果】

有効回収数：1,125人 回収率：56.3%

（うちインターネット回答：144人 全回答に占める割合：12.8%）

【結果の公表】

調査結果は、ホームページ、情報公開コーナー及び広報いとしまで公表。

【調査の活用方法】

事業計画の現状分析や進捗確認の基礎数値資料として活用。

市民への説明資料として活用。

市民の行政の現状に対する認識を深める資料として活用。

【調査の信頼度について】

・回答比率（パーセント）のサンプリング誤差

標本数が多くなるほど標本誤差も小さくなる（調査精度が上がる）ため、なるべく多くの回答数を得る必要がある。

単純無作為抽出の場合、標本数に対するサンプリング誤差は下表のとおりである。

今回調査では、信頼度 95%±5%の調査精度を求めため、回答率等の安全性を勘案して 2,000 人を調査対象としたが、有効回答数（標本数）は 1,125 であったため、最大で信頼度 95%±3.0%の誤差となり、一定の調査精度が確保できていると言える。

各調査の特定の回答への回答率を下表に当てはめることで、その回答率に対するサンプリング誤差を計算することができる。

標本数 (n) 回答比率 (%) (P)		標本数 (n) とサンプリング誤差 (E) (5%水準の危険度=信頼度 95%)									
		$E = 2 \times \sqrt{P(1-P)/n}$									
		100	200	300	400	500	1000	1125	2000	3000	
1	99	2.0	1.4	1.1	1.0	0.9	0.6	0.6	0.4	0.4	
5	95	4.4	3.1	2.5	2.2	1.9	1.4	1.3	1.0	0.8	
10	90	6.0	4.2	3.5	3.0	2.7	1.9	1.8	1.3	1.1	
15	85	7.1	5.0	4.1	3.6	3.2	2.3	2.1	1.6	1.3	
20	80	8.0	5.7	4.6	4.0	3.6	2.5	2.4	1.8	1.5	
25	75	8.7	6.1	5.0	4.3	3.9	2.7	2.6	1.9	1.6	
30	70	9.2	6.5	5.3	4.6	4.1	2.9	2.7	2.0	1.7	
35	65	9.5	6.7	5.5	4.8	4.3	3.0	2.8	2.1	1.7	
40	60	9.8	6.9	5.7	4.9	4.4	3.1	2.9	2.2	1.8	
45	55	9.9	7.0	5.7	5.0	4.4	3.1	3.0	2.2	1.8	
50	50	10.0	7.1	5.8	5.0	4.5	3.2	3.0	2.2	1.8	

サンプリング誤差の見方の例

〔設問 13〕

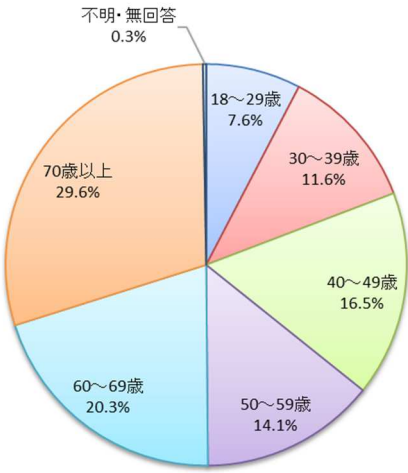

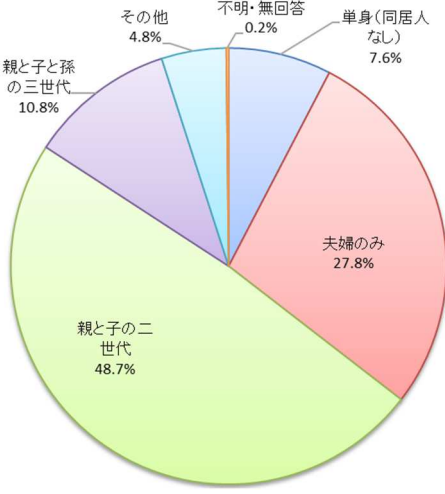
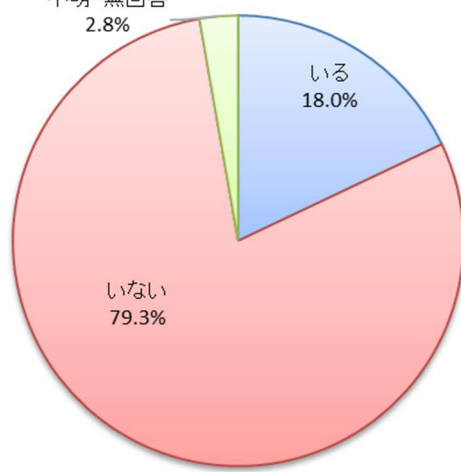
「普段の生活の中で、その地域の一員としての意識や周りの人とのつながりがありますか。」

⇒ 「ある」と回答した人の割合は全体の 20.0%

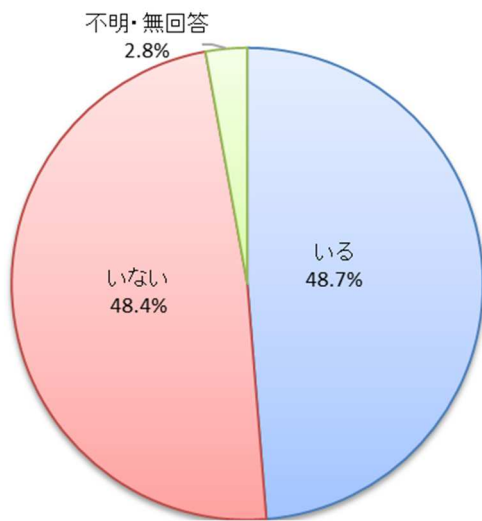
上表の回答比率 (P) の 20 (または 80) %の行と、標本数 (n) の 1125 の列が交差する割合の値は 2.4 であるので、この項目に対する信頼度は、95%±2.4%である。

※100 回同じ条件で質問したとして、95 回は同じ結果になるという前提のもと、「そう思う」と回答した人の割合は、全体の 20.0±2.4% (17.6%から 22.4%の間) である。

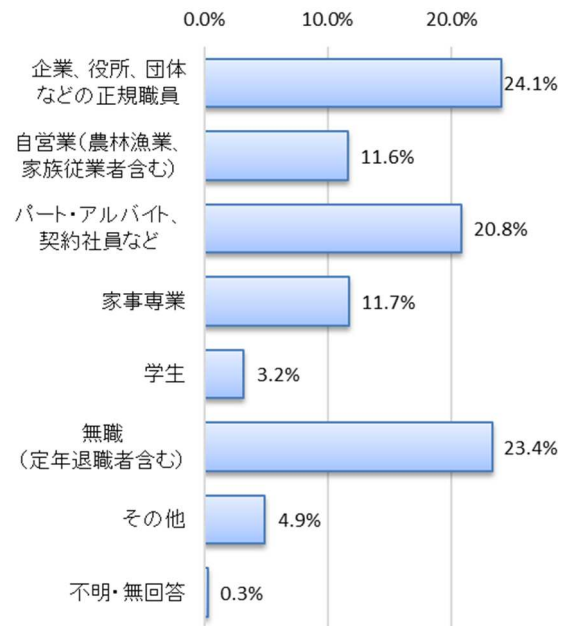
1. 回答者の属性

1. 年齢	2. お住まいの校区																																																		
 <table border="1"> <caption>年齢分布</caption> <thead> <tr> <th>年齢</th> <th>割合</th> </tr> </thead> <tbody> <tr> <td>70歳以上</td> <td>29.6%</td> </tr> <tr> <td>60~69歳</td> <td>20.3%</td> </tr> <tr> <td>50~59歳</td> <td>14.1%</td> </tr> <tr> <td>40~49歳</td> <td>16.5%</td> </tr> <tr> <td>30~39歳</td> <td>11.6%</td> </tr> <tr> <td>18~29歳</td> <td>7.6%</td> </tr> <tr> <td>不明・無回答</td> <td>0.3%</td> </tr> </tbody> </table>	年齢	割合	70歳以上	29.6%	60~69歳	20.3%	50~59歳	14.1%	40~49歳	16.5%	30~39歳	11.6%	18~29歳	7.6%	不明・無回答	0.3%	 <table border="1"> <caption>お住まいの校区</caption> <thead> <tr> <th>校区</th> <th>割合</th> </tr> </thead> <tbody> <tr> <td>波多江校区</td> <td>12.1%</td> </tr> <tr> <td>東風校区</td> <td>7.3%</td> </tr> <tr> <td>前原校区</td> <td>13.2%</td> </tr> <tr> <td>前原南校区</td> <td>11.1%</td> </tr> <tr> <td>南風校区</td> <td>8.1%</td> </tr> <tr> <td>加布里校区</td> <td>6.8%</td> </tr> <tr> <td>長糸校区</td> <td>2.1%</td> </tr> <tr> <td>雷山校区</td> <td>4.1%</td> </tr> <tr> <td>怡土校区</td> <td>6.4%</td> </tr> <tr> <td>一貴山校区</td> <td>3.2%</td> </tr> <tr> <td>深江校区</td> <td>6.0%</td> </tr> <tr> <td>福吉校区</td> <td>4.2%</td> </tr> <tr> <td>可也校区</td> <td>8.6%</td> </tr> <tr> <td>桜野校区</td> <td>2.2%</td> </tr> <tr> <td>引津校区</td> <td>4.1%</td> </tr> <tr> <td>不明・無回答</td> <td>0.4%</td> </tr> </tbody> </table>	校区	割合	波多江校区	12.1%	東風校区	7.3%	前原校区	13.2%	前原南校区	11.1%	南風校区	8.1%	加布里校区	6.8%	長糸校区	2.1%	雷山校区	4.1%	怡土校区	6.4%	一貴山校区	3.2%	深江校区	6.0%	福吉校区	4.2%	可也校区	8.6%	桜野校区	2.2%	引津校区	4.1%	不明・無回答	0.4%
年齢	割合																																																		
70歳以上	29.6%																																																		
60~69歳	20.3%																																																		
50~59歳	14.1%																																																		
40~49歳	16.5%																																																		
30~39歳	11.6%																																																		
18~29歳	7.6%																																																		
不明・無回答	0.3%																																																		
校区	割合																																																		
波多江校区	12.1%																																																		
東風校区	7.3%																																																		
前原校区	13.2%																																																		
前原南校区	11.1%																																																		
南風校区	8.1%																																																		
加布里校区	6.8%																																																		
長糸校区	2.1%																																																		
雷山校区	4.1%																																																		
怡土校区	6.4%																																																		
一貴山校区	3.2%																																																		
深江校区	6.0%																																																		
福吉校区	4.2%																																																		
可也校区	8.6%																																																		
桜野校区	2.2%																																																		
引津校区	4.1%																																																		
不明・無回答	0.4%																																																		
3. 家族構成	4. 家族構成(小学生以下の子どもの有無)																																																		
 <table border="1"> <caption>家族構成</caption> <thead> <tr> <th>家族構成</th> <th>割合</th> </tr> </thead> <tbody> <tr> <td>親と子の二世帯</td> <td>48.7%</td> </tr> <tr> <td>夫婦のみ</td> <td>27.8%</td> </tr> <tr> <td>親と子と孫の三世帯</td> <td>10.8%</td> </tr> <tr> <td>単身(同居人なし)</td> <td>7.6%</td> </tr> <tr> <td>その他</td> <td>4.8%</td> </tr> <tr> <td>不明・無回答</td> <td>0.2%</td> </tr> </tbody> </table>	家族構成	割合	親と子の二世帯	48.7%	夫婦のみ	27.8%	親と子と孫の三世帯	10.8%	単身(同居人なし)	7.6%	その他	4.8%	不明・無回答	0.2%	 <table border="1"> <caption>小学生以下の子どもの有無</caption> <thead> <tr> <th>有無</th> <th>割合</th> </tr> </thead> <tbody> <tr> <td>いない</td> <td>79.3%</td> </tr> <tr> <td>いる</td> <td>18.0%</td> </tr> <tr> <td>不明・無回答</td> <td>2.8%</td> </tr> </tbody> </table>	有無	割合	いない	79.3%	いる	18.0%	不明・無回答	2.8%																												
家族構成	割合																																																		
親と子の二世帯	48.7%																																																		
夫婦のみ	27.8%																																																		
親と子と孫の三世帯	10.8%																																																		
単身(同居人なし)	7.6%																																																		
その他	4.8%																																																		
不明・無回答	0.2%																																																		
有無	割合																																																		
いない	79.3%																																																		
いる	18.0%																																																		
不明・無回答	2.8%																																																		

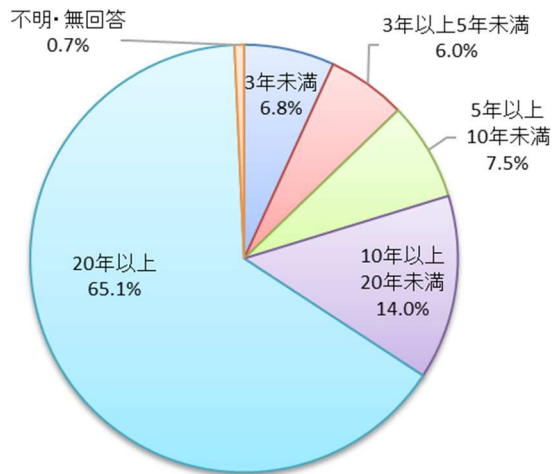
5. 家族構成(65歳以上の高齢者の有無)



6. 職業



7. 糸島市に住んでいる期間



2. 糸島市での暮らし全般についての総合満足度

10点満点中6.86点

総合満足度は、全体として、平均 6.86 点で、前回 (R2 年度) 調査の 6.79 点と比べて 0.07 ポイント増加しています。

総合満足度の算出は、「とても満足」を 10 点、「とても不満」を 0 点として、「不明・無回答」を除くすべての回答を加重平均したものです。詳細データは 33 ページに記載。

3. 糸島市が好きか、住みやすいか、住み続けたいか

※個別のグラフ等は 30～32 ページに記載

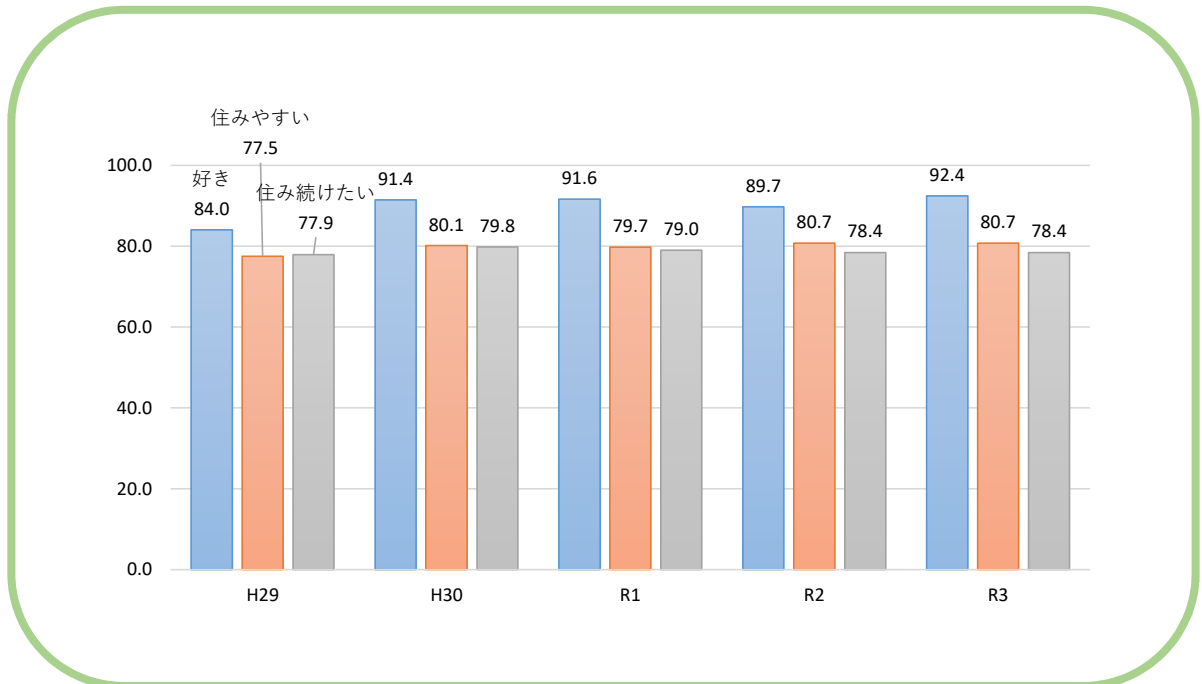
■ 「好き」、「住みやすい」、「住み続けたい」の過去調査との比較

区分	H29	H30	R1	R2	R3
好き※ ¹	84.0%	91.4%	91.6%	89.7%	92.4%
住みやすい※ ²	77.5%	80.1%	79.7%	80.7%	80.7%
住み続けたい※ ³	77.9%	79.8%	79.0%	78.4%	78.4%

※1 「好き」「どちらかと言えば好き」の計

※2 「住みやすい」「どちらかと言えば住みやすい」の計

※3 「住み続けたい」「どちらかと言えば住み続けたい」の計



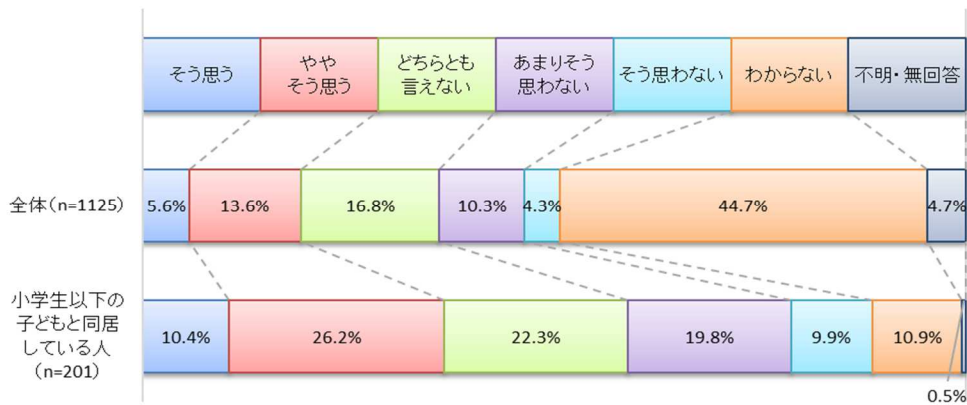
Ⅱ 集計結果

※詳細数値はⅢ【資料編】参照

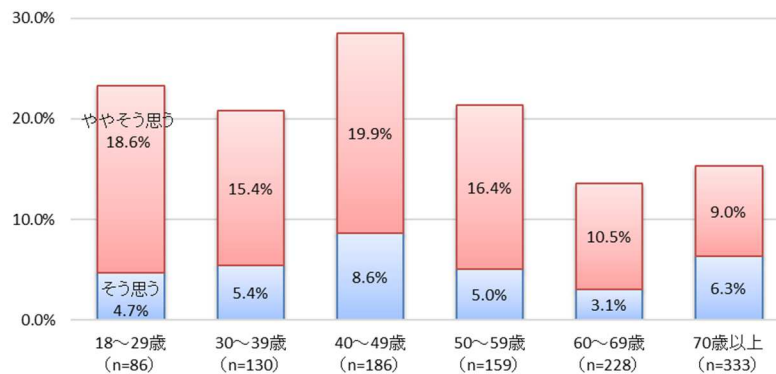
1. 子育てや生涯学習について

(8) 保育所などのサービス（保育料や延長保育、一時預かりなど）が充実していると思いますか。

『そう思う』 （「そう思う」+「ややそう思う」）	『そう思わない』 （「そう思わない」+「あまりそう思わない」）
19.2%	14.6%



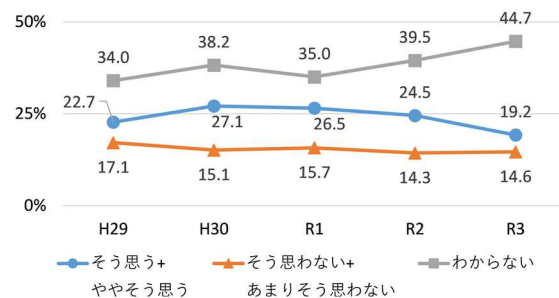
年齢別の「そう思う」「ややそう思う」と回答した人の割合



「そう思う」と「ややそう思う」と回答した人の割合は、全体では19.2%ですが、小学生以下の子どもと同居している人では、36.6%となっています。

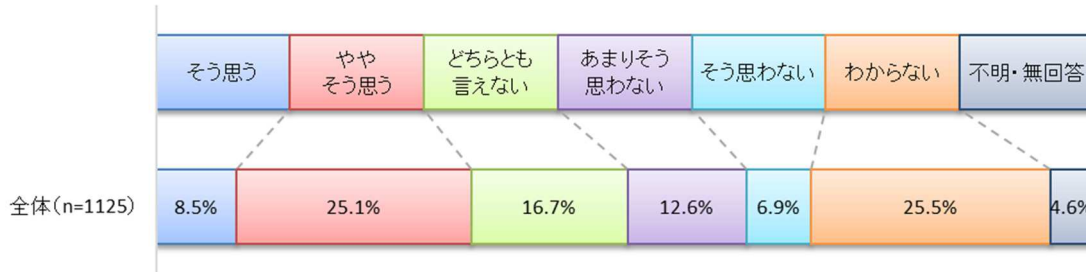
また、年齢別で見ると、40～49歳が最も高くなっています。

参考：過去調査との比較



(9) 安心して子どもを生み育てられる環境が整っていると思いますか。

『 『そう思う』 』 (「そう思う」+「ややそう思う」)	『 『そう思わない』 』 (「そう思わない」+「あまりそう思わない」)
33.6%	19.5%



「そう思う」と「ややそう思う」と回答した人の割合は、全体では 33.6%となっています。

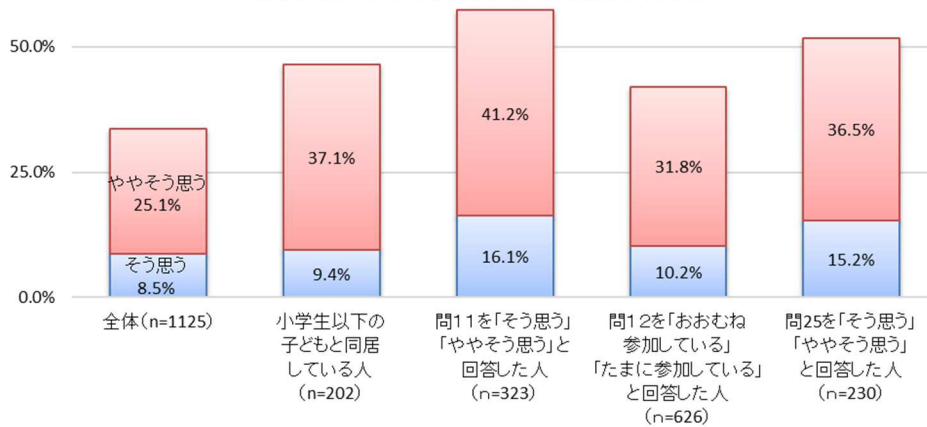
また、他の設問と併せて見ると、次のとおりとなり、地域全体で青少年の健全育成に取り組んでいると思っている人や、公園が快適で利用しやすいと思っている人の半数以上がこの設問に「そう思う」「ややそう思う」と回答していることがわかります。

【問 11】 お住まいの地域では、地域全体で青少年の健全育成に取り組んでいると思いますか。

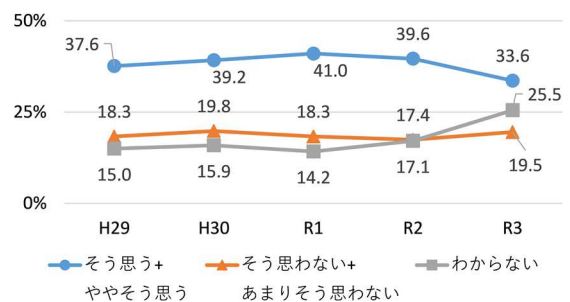
【問 12】 日ごろから、行政区や校区などで開催される地域の行事に参加していますか。

【問 25】 公園が快適で利用しやすく整備されていると思いますか。

「そう思う」「ややそう思う」と回答した人の割合

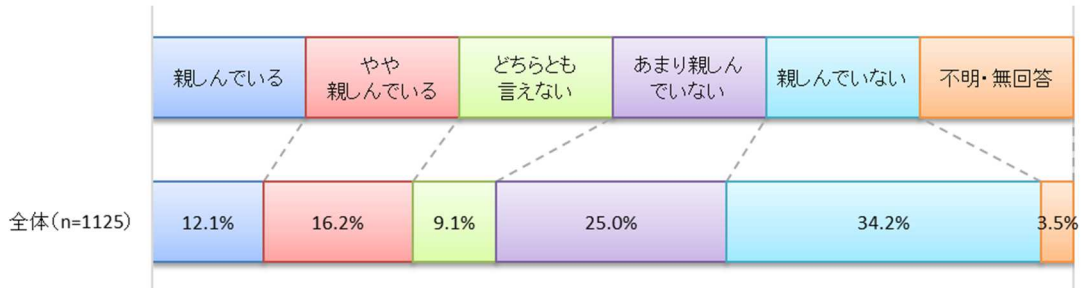


参考：過去調査との比較

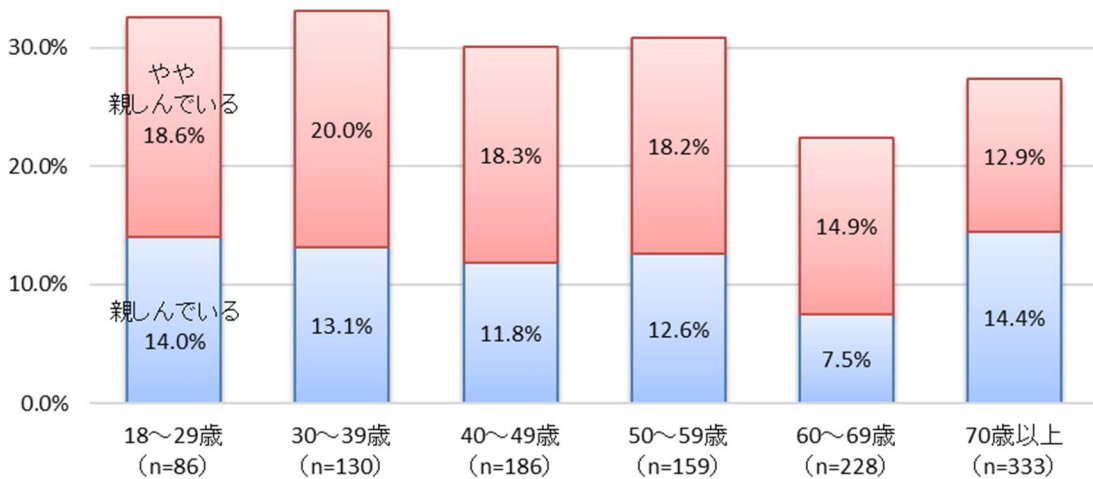


(10) 日ごろから、スポーツに親しんでいますか。

『親しんでいる』 (「親しんでいる」+「やや親しんでいる」)	『親しんでいない』 (「親しんでいない」+「あまり親しんでいない」)
28.3%	59.2%



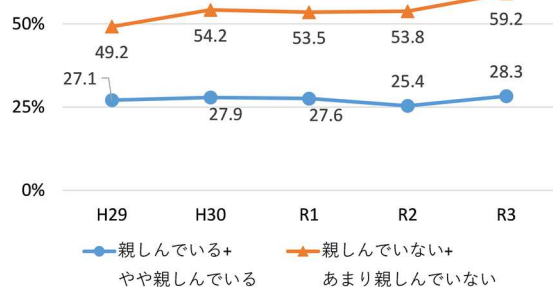
年齢別の「親しんでいる」「やや親しんでいる」と回答した人の割合



「親しんでいる」と「やや親しんでいる」と回答した人の割合は、全体では28.3%となっています。

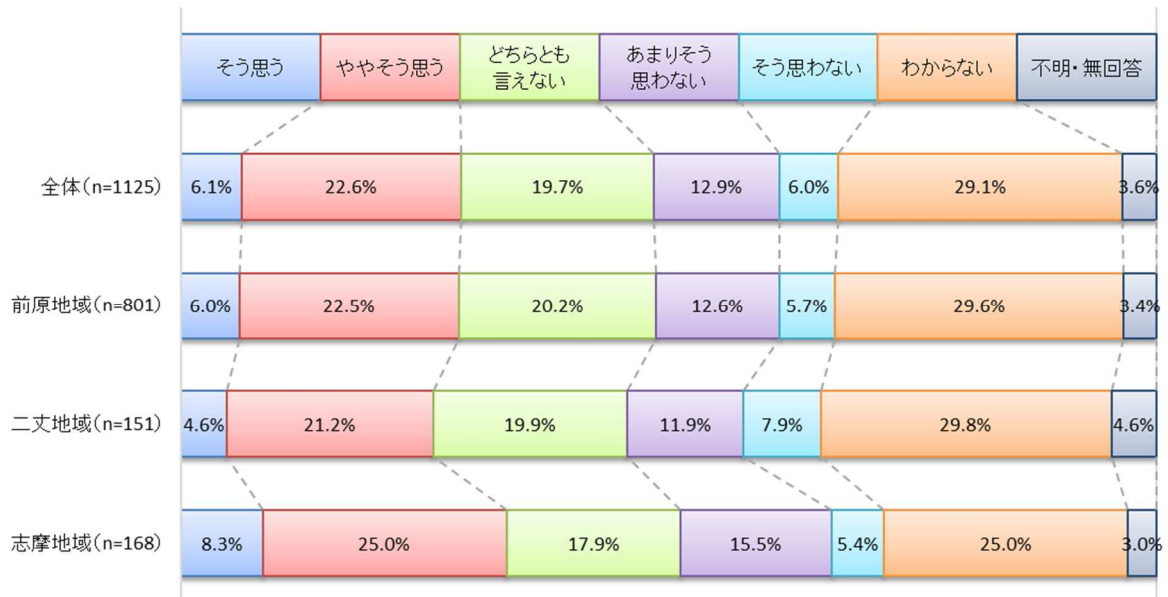
また、年齢別にみると、59歳までは30%を超える人が「親しんでいる」と「やや親しんでいる」と回答していますが、60歳以上では30%を下回っています。

参考：過去調査との比較



(11) お住まいの地域では、地域全体で青少年の健全育成に取り組んでいると思いますか。

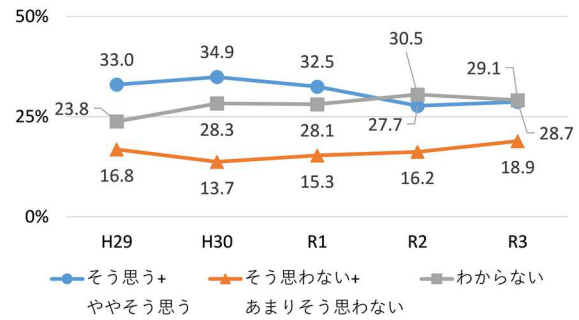
『そう思う』 (「そう思う」+「ややそう思う」)	『そう思わない』 (「そう思わない」+「あまりそう思わない」)
28.7%	18.9%



「そう思う」と「ややそう思う」と回答した人の割合は、全体では28.7%となっています。

地域別で見ると、志摩地域が33.3%と最も高くなっており、二丈地域が25.8%と最も低くなっています。

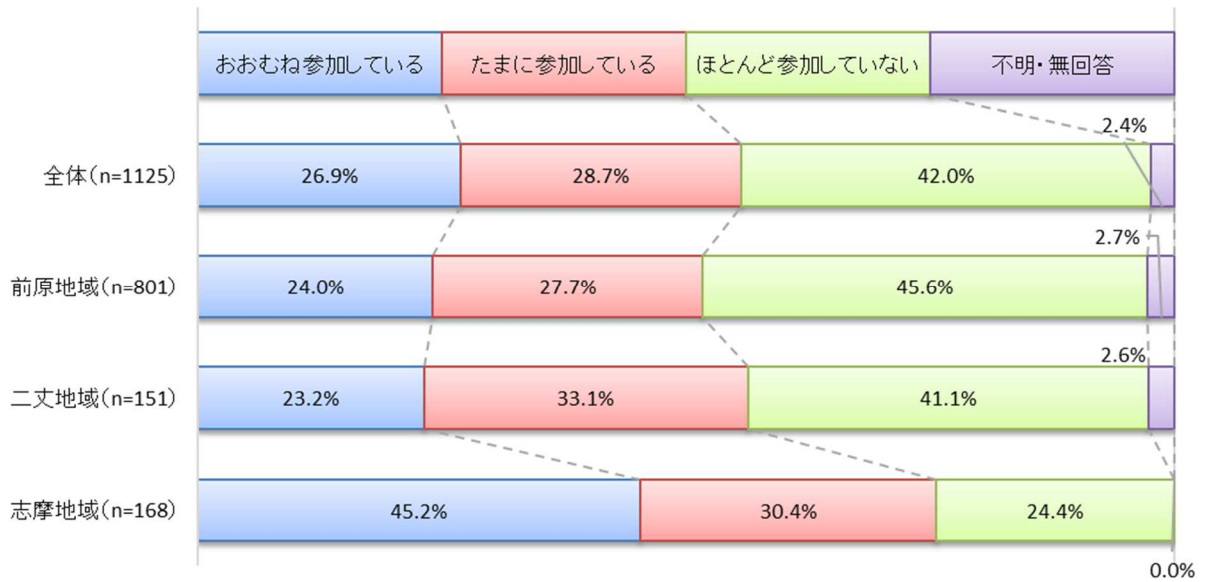
参考：過去調査との比較



2. ボランティア活動や地域活動などのまちづくりへの参加について

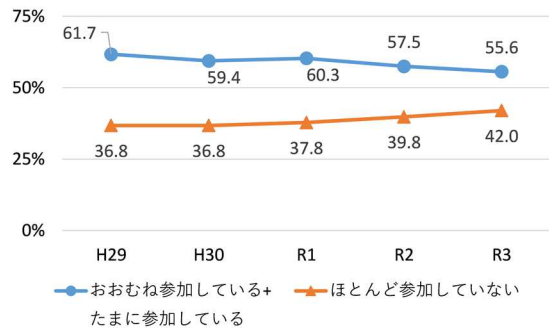
(12) 日ごろから、行政区や校区などで開催される地域の行事に参加していますか。

『参加している』 (「おおむね参加している」+「たまに参加している」)	『参加していない』 (「ほとんど参加していない」)
55.6%	42.0%



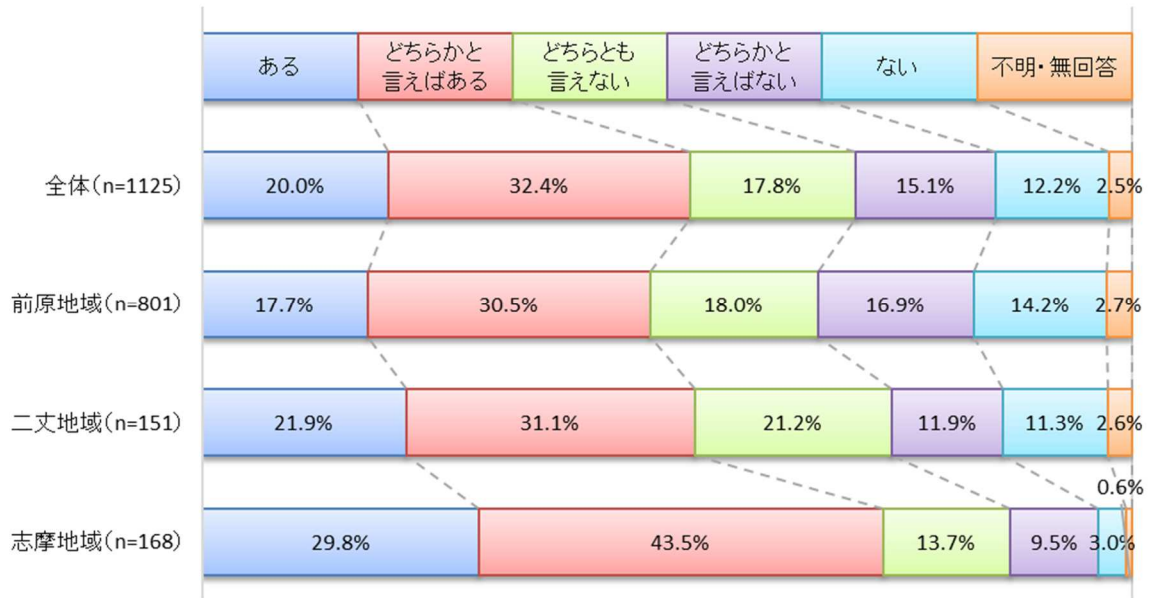
「おおむね参加している」と「たまに参加している」と回答した人の割合は、全体では55.6%となっています。地域別で見ても、いずれも50%を超えています。志摩地域が特に高く、75.6%となっています。

参考：過去調査との比較



(13) 普段の生活の中で、その地域の一員としての意識や周りの人とのつながりがありますか。

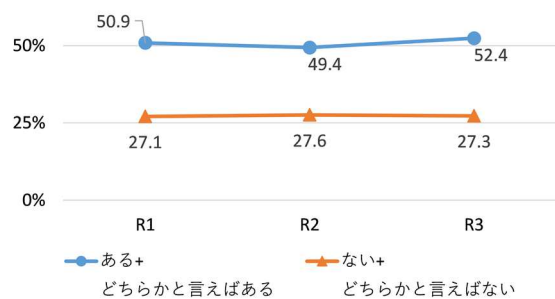
『ある』 (「ある」+「どちらかと言えばある」)	『ない』 (「ない」+「どちらかと言えばない」)
52.4%	27.3%



「ある」と「どちらかと言えばある」と回答した人の割合は、全体では 52.4% となっています。

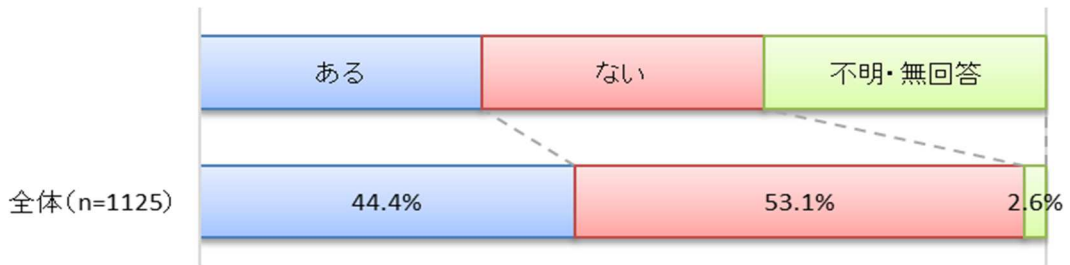
前原地域と二丈地域では 50%前後となっていますが、志摩地域では特に高く、73.3%となっています。

参考：過去調査との比較

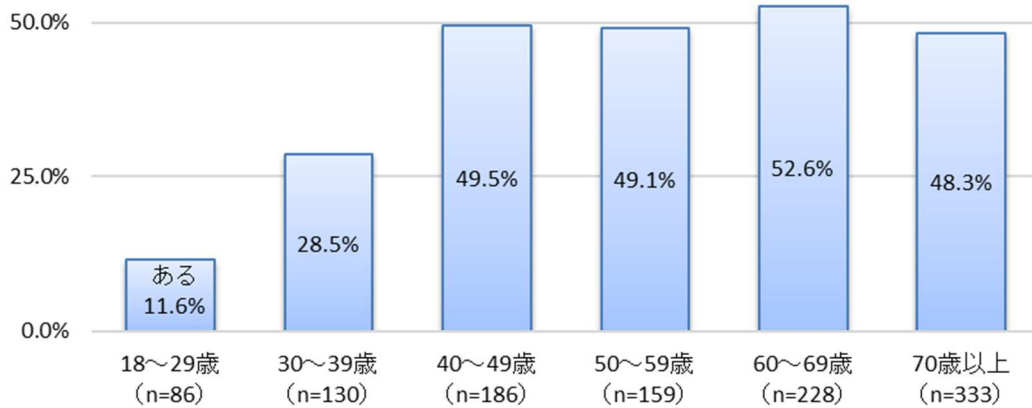


(14) 最近1年間に、ボランティア活動(環境美化活動や防犯・防災活動など)に参加したことがありますか。

『ある』	『ない』
44.4%	53.1%

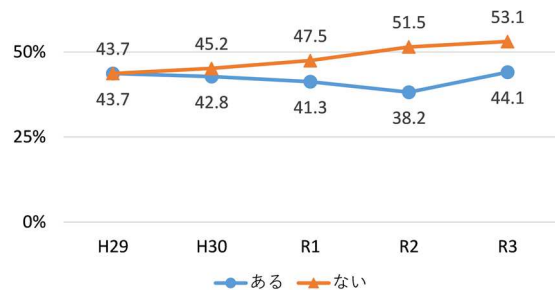


年齢別の「ある」と回答した人の割合



「ある」と回答した人の割合は、全体では 44.4%となっていますが、年齢別にみると、39歳未満は30%未満と低く、40歳以上では50%前後と高くなっています。

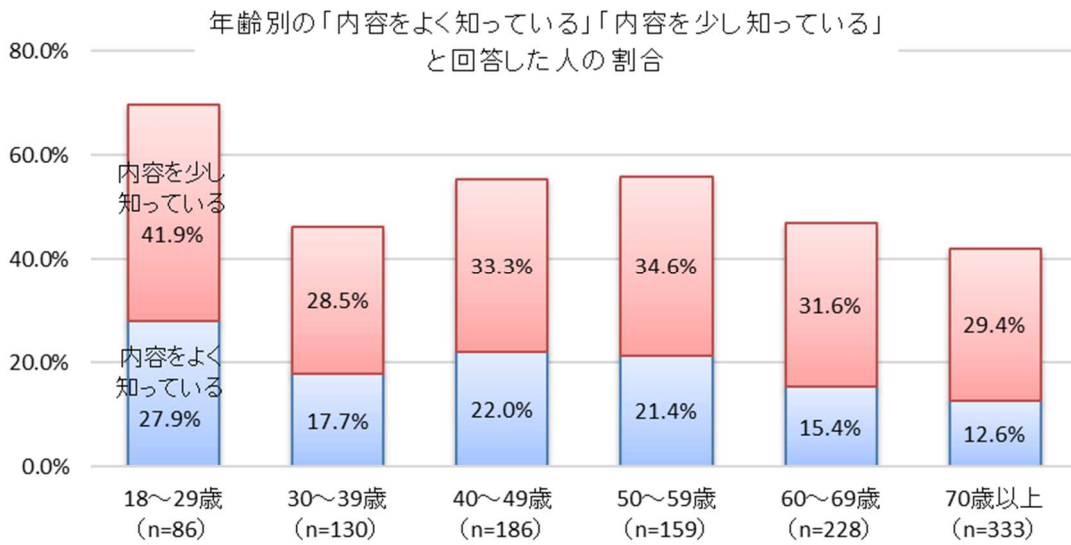
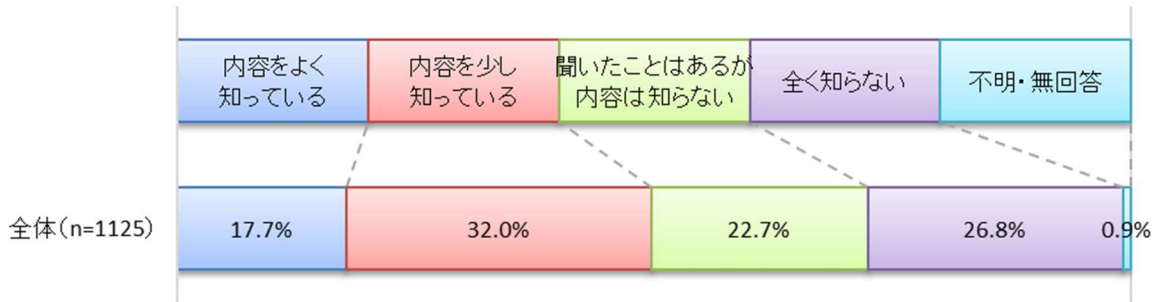
参考：過去調査との比較



3. 男女共同参画や多文化共生の推進について

(15) 「男女は社会の対等な構成員」とする男女共同参画社会においては、自分のことも相手のことも大切にできる関係性が非常に重要ですが、生活の本拠を共にしたことのない交際中のカップル間に起こるデートDVという言葉を知っていますか。

『知っている』 (「内容をよく知っている」+「内容を少し知っている」)	『知らない』 (「全く知らない」+「聞いたことはあるが内容は知らない」)
49.7%	49.5%

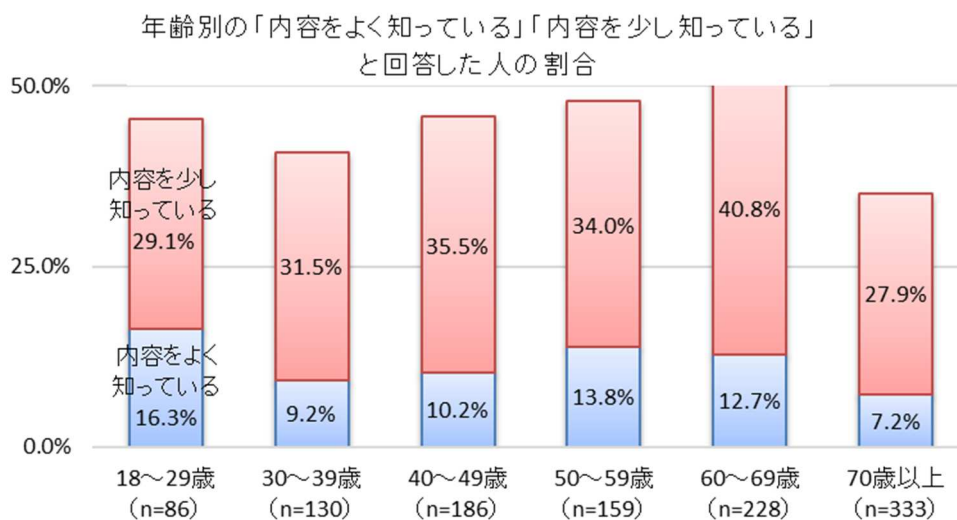
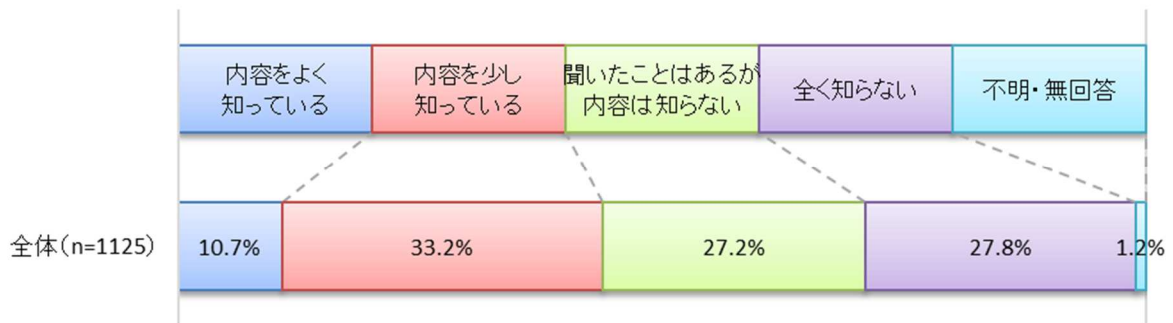


「内容をよく知っている」と「内容を少し知っている」と回答した人の割合は、全体では49.7%となっていますが、年齢別にみると、30歳以上に比べ、29歳未満では69.8%と高くなっています。

※令和3年度からの新たな設問のため、過去調査数値はありません。

(16) みんなで解決すべき近年の人権問題の中に、誰を好きになるかということや自分の性(男性・女性・その他)をどう認識するかは、その人の自由であるということへの周囲の理解に関する問題がありますが、SOGI (性的指向、性自認) という言葉を知っていますか。

『知っている』 (「内容をよく知っている」+「内容を少し知っている」)	『知らない』 (「全く知らない」+「聞いたことはあるが内容は知らない」)
43.9%	55.0%

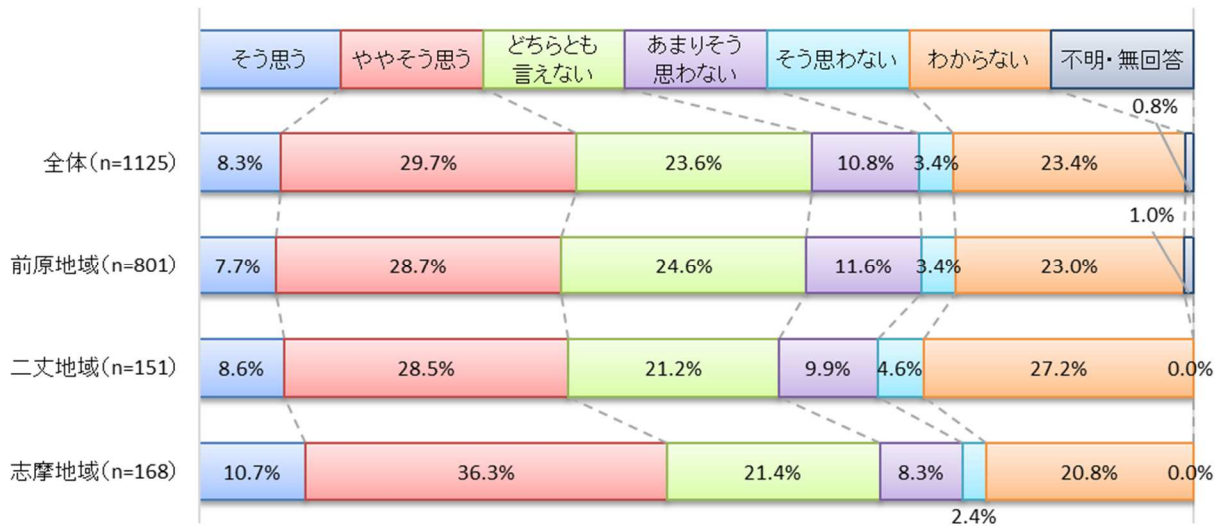


「内容をよく知っている」と「内容を少し知っている」と回答した人の割合は、全体では43.9%となっています。年齢別にみると、70歳以上が35.1%と低くなっていますが、ほかの年代は、おおむね40～50%となっています。

※令和3年度からの新たな設問のため、過去調査数値はありません。

(17) 糸島市では国籍や文化が異なる人びとが、お互いに地域で支え合いながら、暮らしていると思いますか。

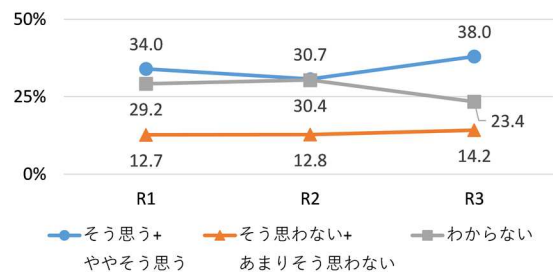
『そう思う』 (「そう思う」+「ややそう思う」)	『そう思わない』 (「そう思わない」+「あまりそう思わない」)
38.0%	14.2%



「そう思う」と「ややそう思う」と回答した人の割合は、全体では38.0%となっています。

地域別にみると志摩地域が最も高く、47.0%となっています。

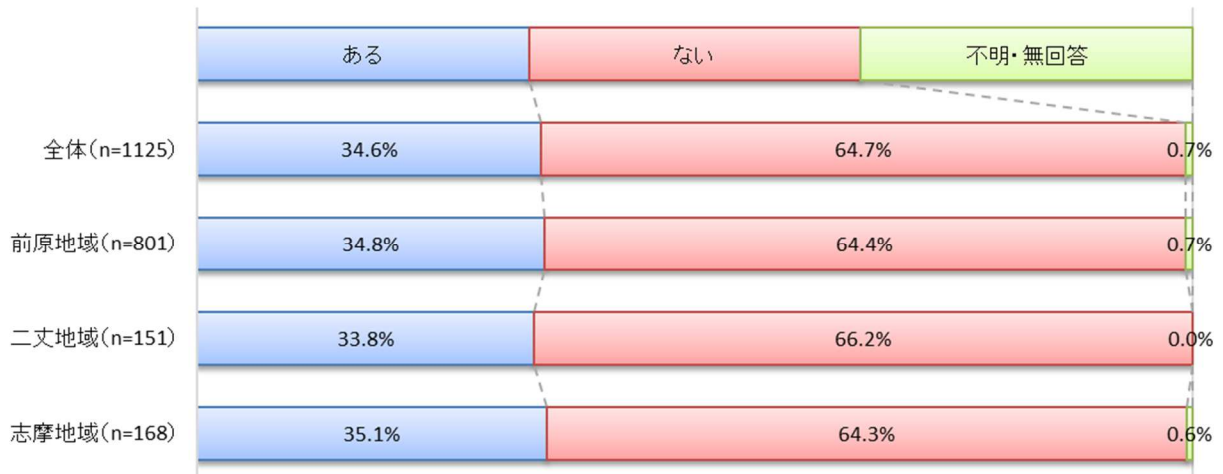
参考：過去調査との比較



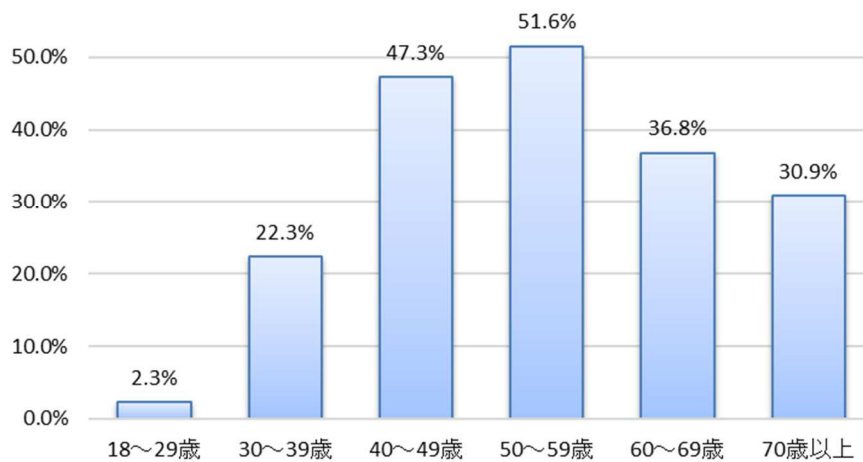
4. 安全・安心のまちづくりについて

(18) お住まいの地域で、学校・家庭・地域・行政・警察が連携して取り組む「地域の安全は地域で守る」活動（青パトによる巡回、夏休みの夜間パトロール、小学校通学路の交通立しようなど）に参加したことがありますか。

『ある』	『ない』
34.6%	64.7%



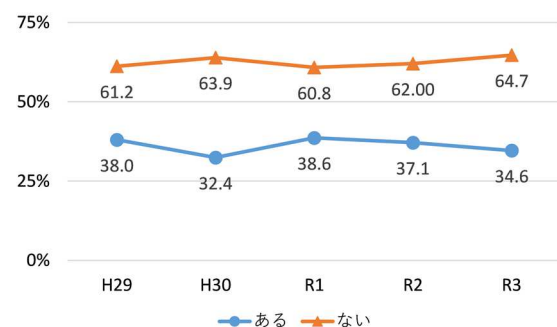
年齢別の「ある」と回答した人の割合



「ある」と回答した人の割合は、全体では34.6%となっており、地域による大きな違いはありません。

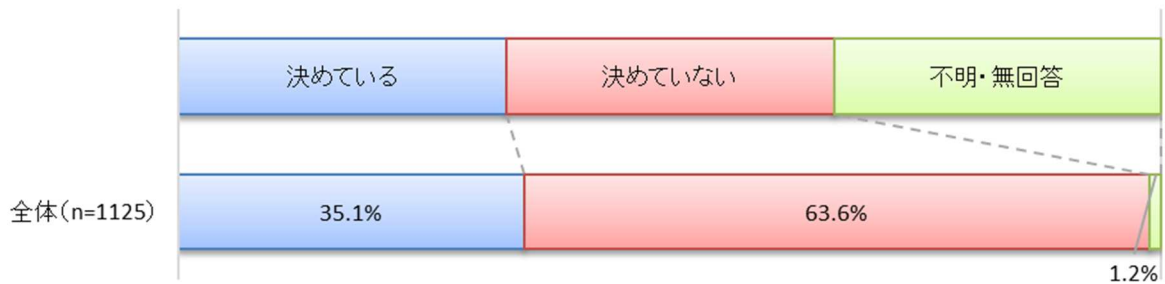
また、年齢別にみると、29歳未満が最も低く2.3%ですが、50歳代を中心に徐々に高くなり、それ以降の世代で徐々に低くなっています。

参考：過去調査との比較

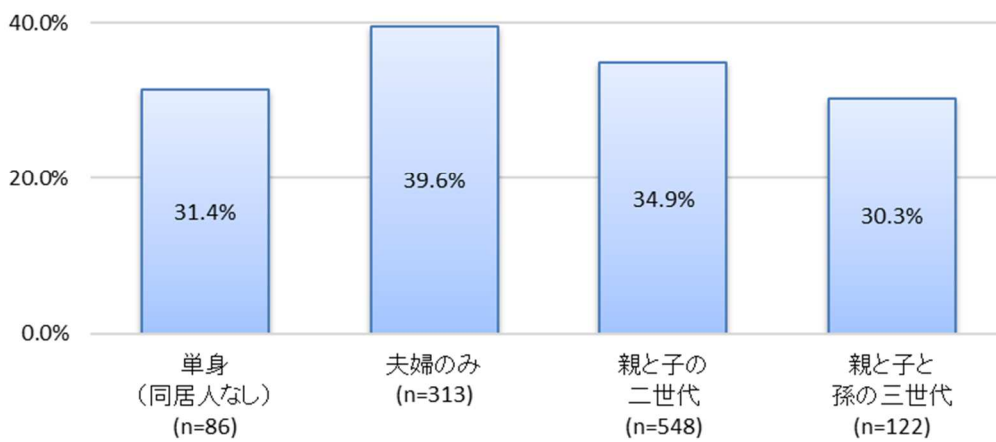


(19) 家族で災害時にどう行動するか、避難や連絡などのルールや方法を決めていますか。

『決めている』	『決めていない』
35.1%	63.6%



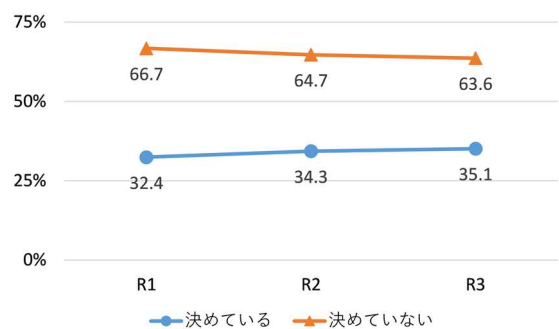
家族構成別の「決めている」と回答した人の割合



「決めている」と回答した人の割合は、全体では 35.1% となっています。

また、家族構成別にみると、夫婦のみの家族で 39.6% と最も高く、三世帯の家族では 30.3% と 10 ポイント近く低くなっています。

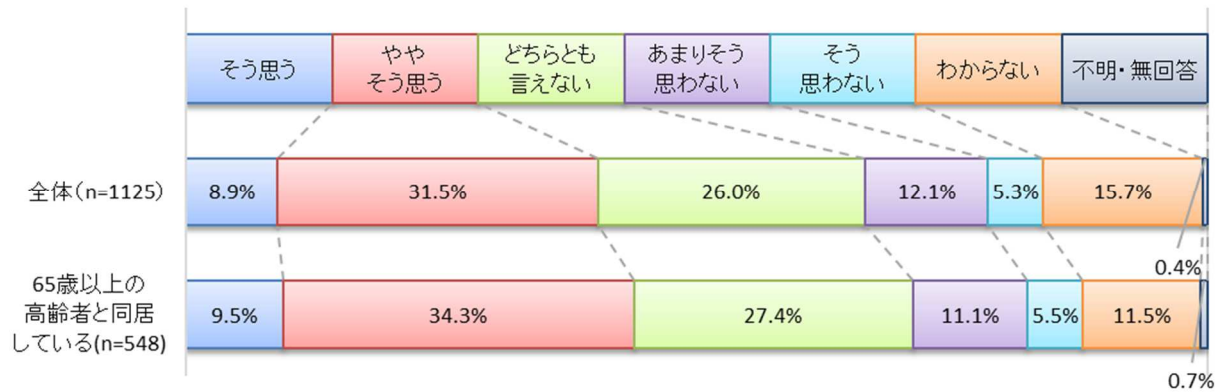
参考：過去調査との比較



5. 福祉や健康づくりについて

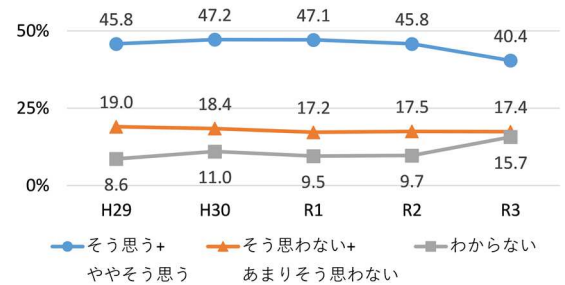
(20) お住まいの地域では、高齢者が住み慣れた地域で安心して生活が送れるよう、家庭や地域が手を差し伸べ、支え合っていると思いますか。

『そう思う』 (「そう思う」+「ややそう思う」)	『そう思わない』 (「そう思わない」+「あまりそう思わない」)
40.4%	17.4%



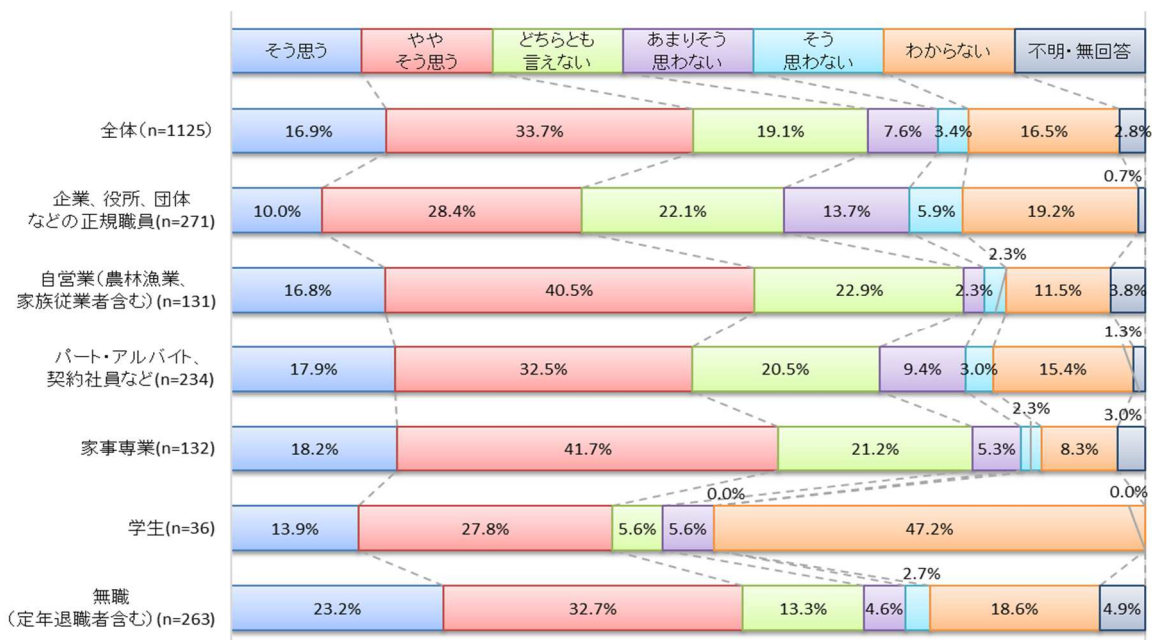
「そう思う」と「ややそう思う」と回答した人の割合は、全体では 40.4%となっており、65 歳以上の高齢者と同居している人では、43.8%とやや高くなっています

参考：過去調査との比較



(21) 特定健診や妊婦健診、小学校区単位の健康教室など、市民の健康づくりの環境が充実していると思いますか。

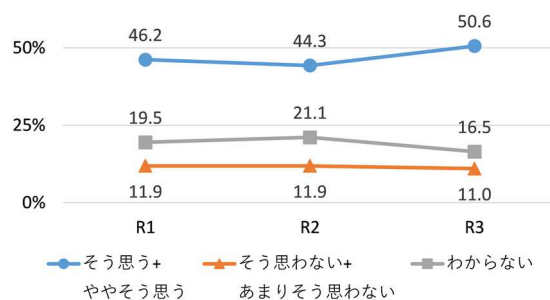
『そう思う』 (「そう思う」+「ややそう思う」)	『そう思わない』 (「そう思わない」+「あまりそう思わない」)
50.6%	11.0%



「そう思う」と「ややそう思う」と回答した人の割合は、全体では50.6%となっています。

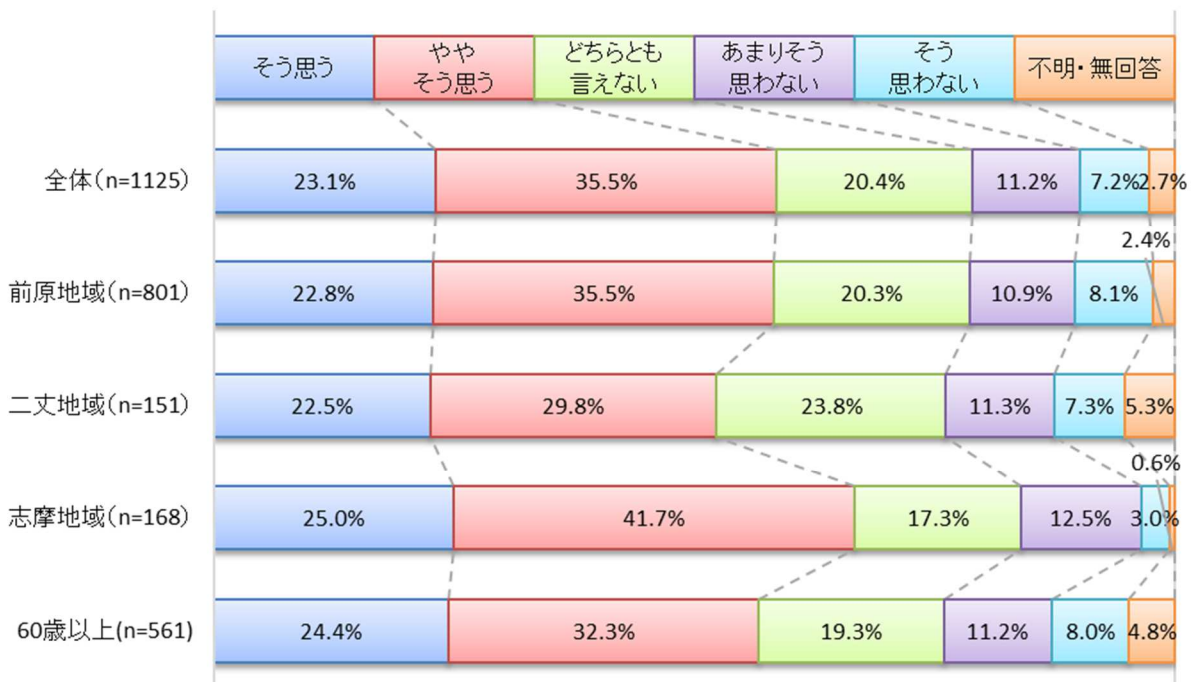
職業別にみると、家事専業では59.9%、自営業では57.3%、と60%近い割合となっています。

参考：過去調査との比較



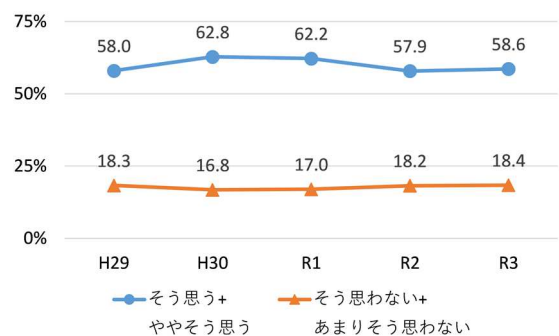
(22) 自分は日ごろから、趣味を楽しんだり地域活動に参加したり、働いたりするなど、生きがいを持って生活していると思いますか。

『そう思う』 (「そう思う」+「ややそう思う」)	『そう思わない』 (「そう思わない」+「あまりそう思わない」)
58.6%	18.4%



「そう思う」と「ややそう思う」と回答した人の割合は、全体では 58.6% となっています。
地域別にみると志摩地域が特に高く、66.7% となっています。

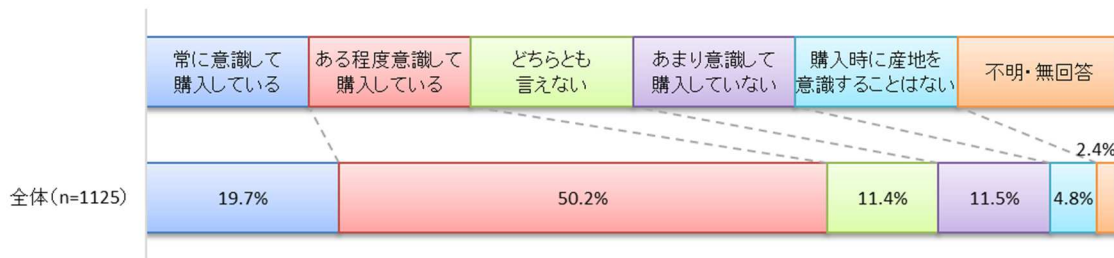
参考：過去調査との比較



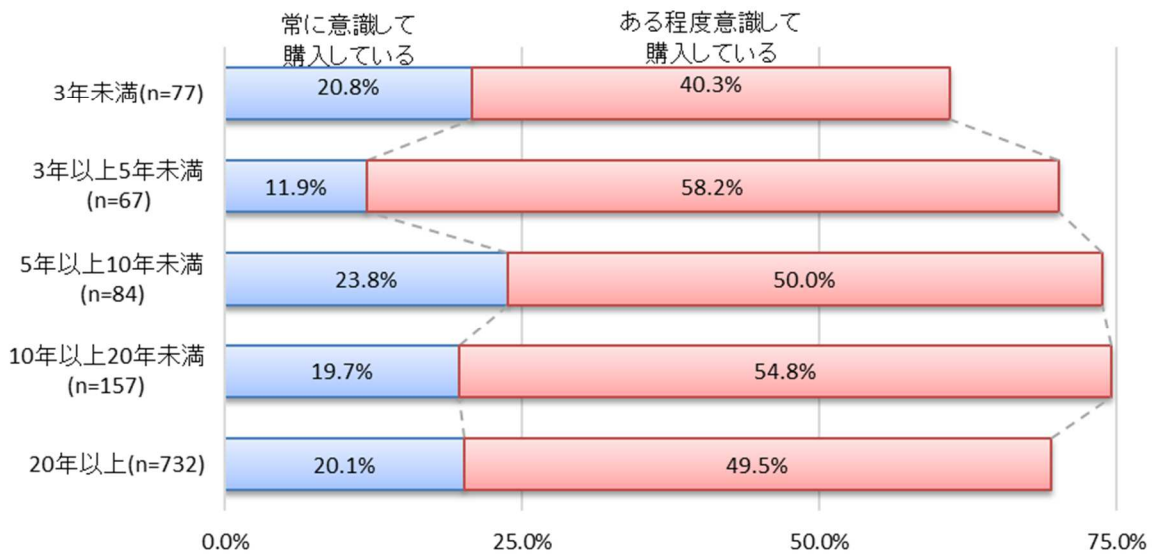
6. 地産地消について

(23) 日ごろから、地産地消（地域で採れた食材を地域内で消費すること）を意識し、糸島産の農林水産物を積極的に購入していますか。

『意識して購入している』 (「常に意識して購入している」+ 「ある程度意識して購入している」)	『意識して購入していない』 (「あまり意識して購入していない」+ 「購入時に産地を意識することはない」)
69.9%	16.3%



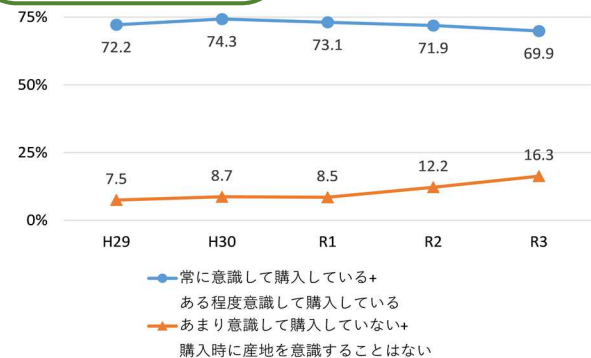
居住期間別の「常に意識して購入している」「ある程度意識して購入している」と回答した人の割合



「常に意識して購入している」と「ある程度意識して購入している」と回答した人の割合は、全体では 69.9%となっています。

居住期間で見ると、10年以上20年未満の人が最も高く 74.5%、3年未満の人が最も低く、61.1%となっています。

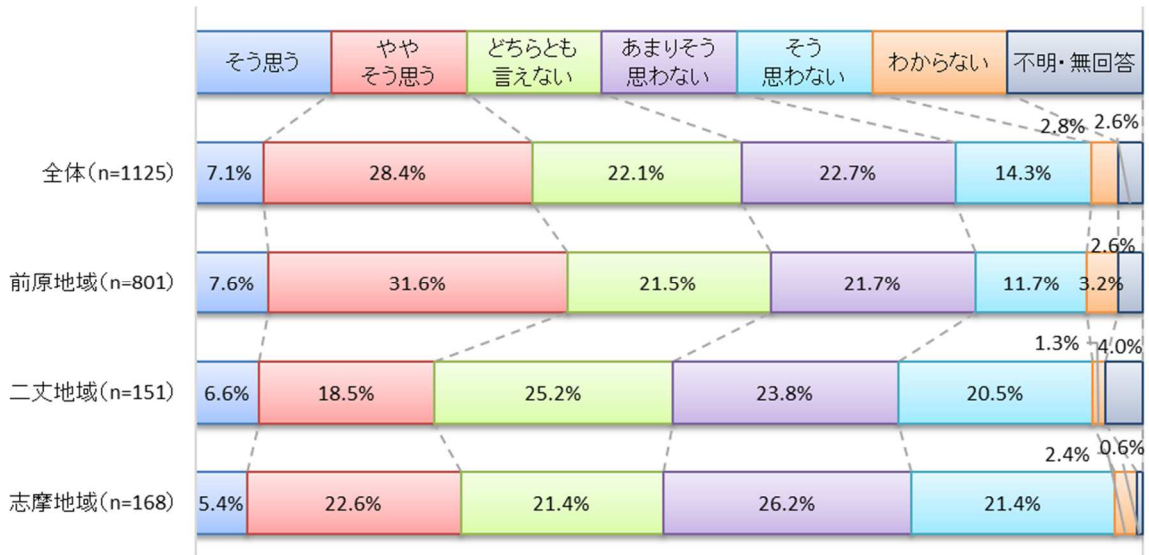
参考：過去調査との比較



7. 環境や都市基盤について

(24) 生活利便性や良好な住環境など生活環境が整備されていると思いますか。

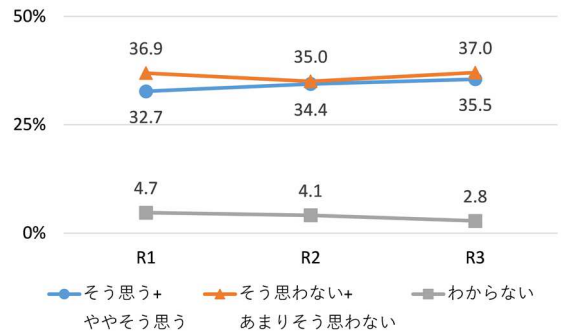
『そう思う』 (「そう思う」+「ややそう思う」)	『そう思わない』 (「そう思わない」+「あまりそう思わない」)
35.5%	37.0%



「そう思う」と「ややそう思う」と回答した人の割合は、全体では35.5%となっています。

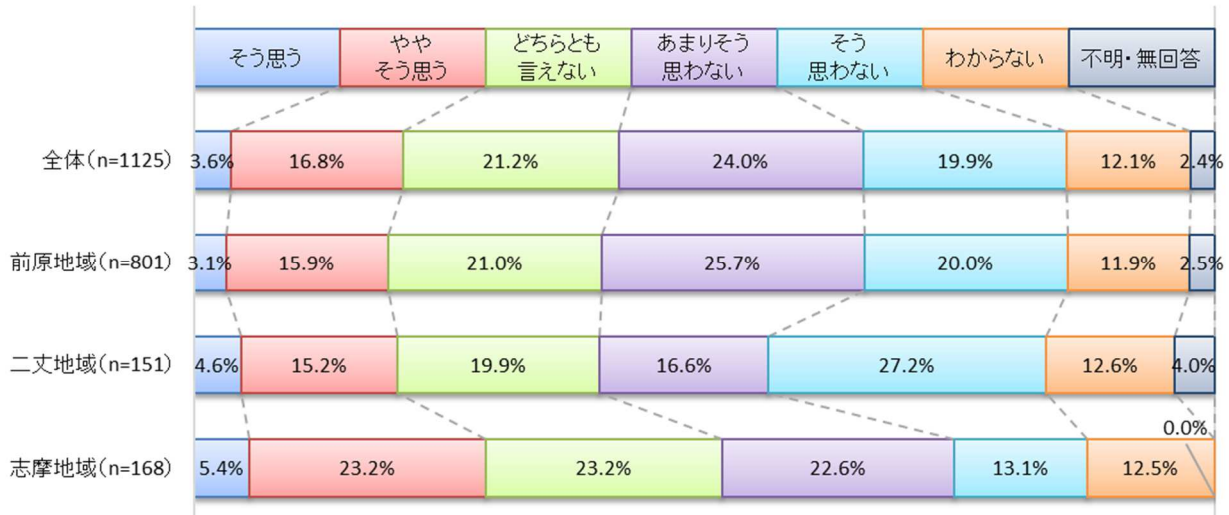
地域別にみると、前原地域が最も高く39.2%となっています。

参考：過去調査との比較



(25) 公園が快適で利用しやすく整備されていると思いますか。

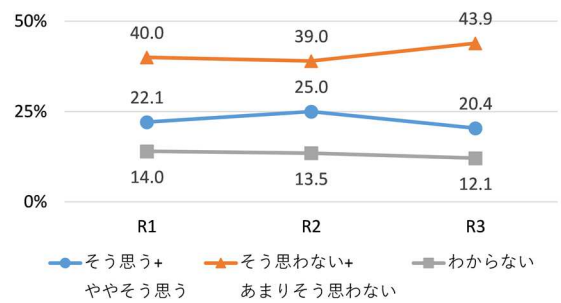
『そう思う』 (「そう思う」+「ややそう思う」)	『そう思わない』 (「そう思わない」+「あまりそう思わない」)
20.4%	43.9%



「そう思う」と「ややそう思う」と回答した人の割合は、全体では20.4%となっています。

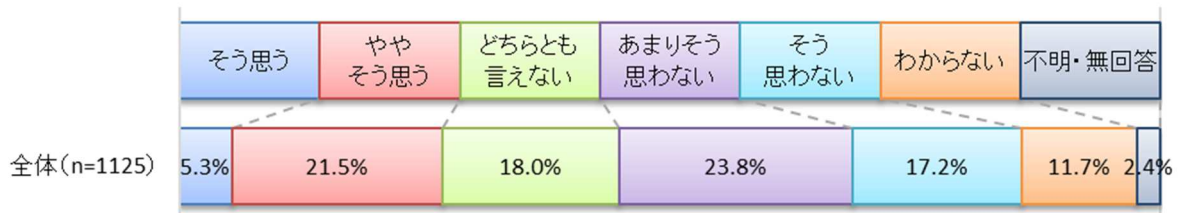
地域別にみると、志摩地域が最も高く28.6%となっています。

参考：過去調査との比較

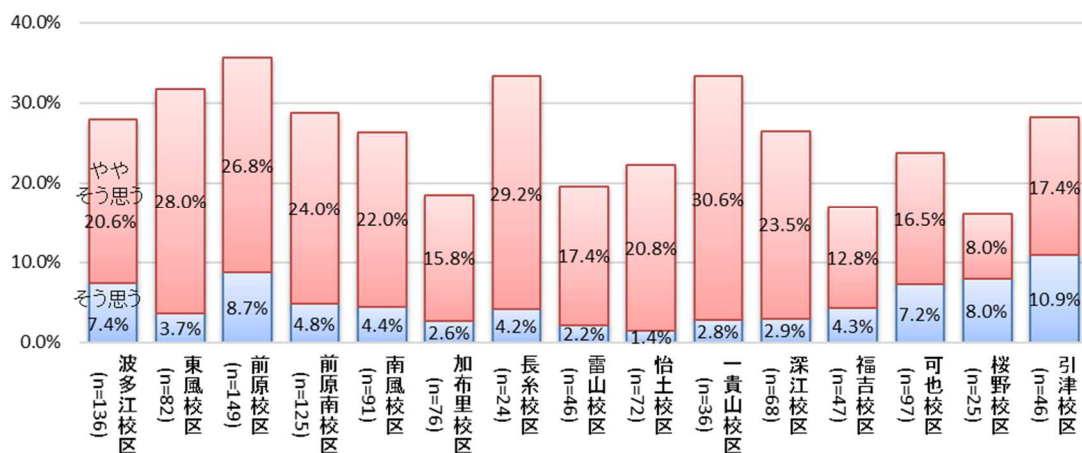


(26) コミュニティバスや自主運行バス、オンデマンドバス（予約制乗合バス）、渡船、JRなど、公共交通の環境は充実していると思いますか。

『そう思う』 （「そう思う」+「ややそう思う」）	『そう思わない』 （「そう思わない」+「あまりそう思わない」）
26.8%	41.0%



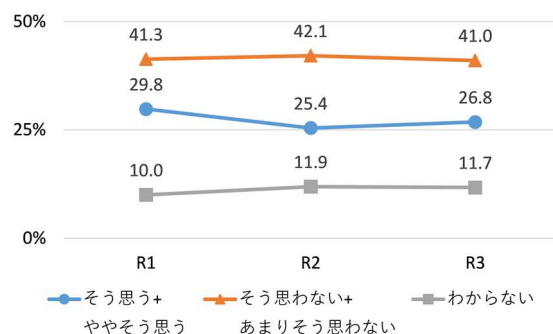
校区別の「そう思う」「ややそう思う」と回答した人の割合



「そう思う」と「ややそう思う」と回答した人の割合は、全体では26.8%となっています。

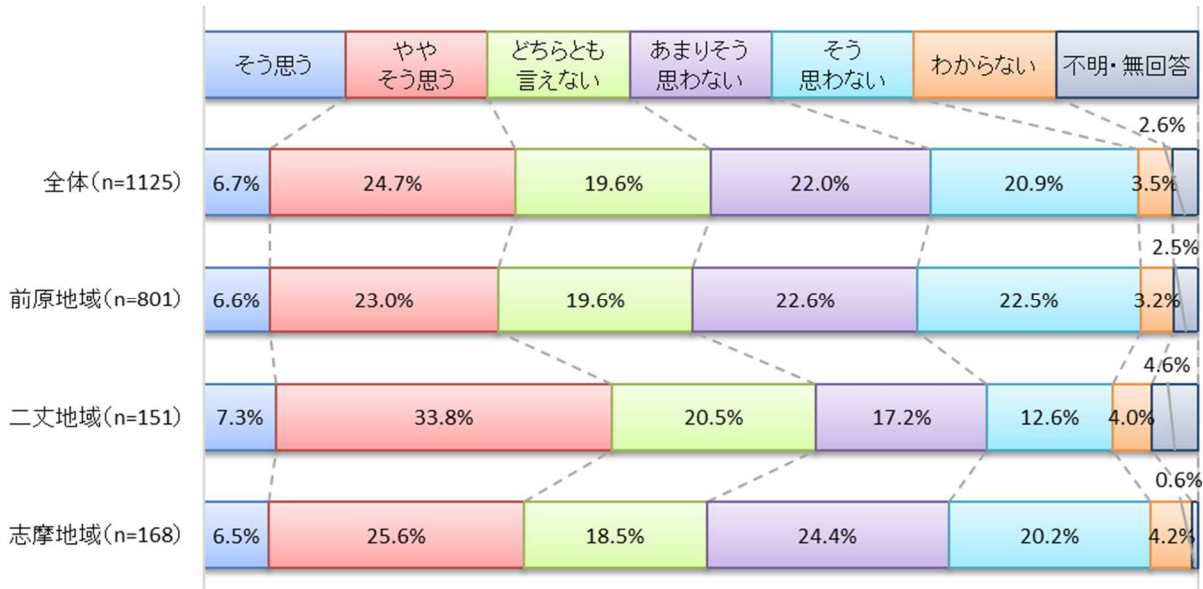
校区別にみると、前原校区が35.5%で最も高く、次いで長系校区と一貴山校区が33.4%となっています。

参考：過去調査との比較



(27) 市内を車で移動するときに、渋滞が少なかったり、道路が広がったりなど、スムーズに移動できていると思いますか。

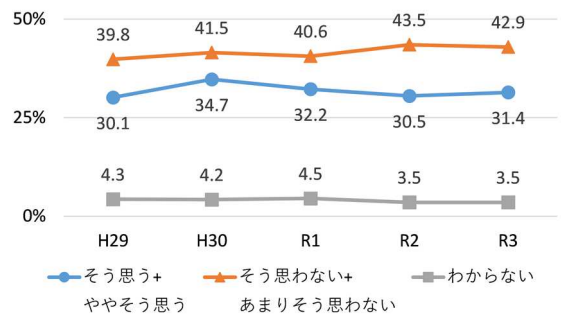
『そう思う』 (「そう思う」+「ややそう思う」)	『そう思わない』 (「そう思わない」+「あまりそう思わない」)
31.4%	42.9%



「そう思う」と「ややそう思う」と回答した人の割合は、全体では31.4%となっています。

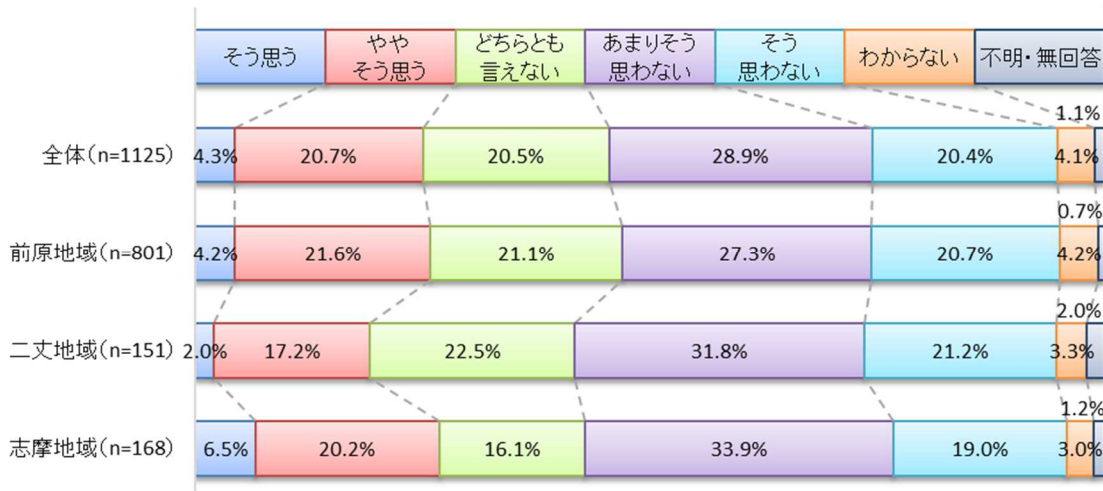
地域別にみると、二丈地域が最も高く、41.1%となっています。

参考：過去調査との比較



(28) 歩道やカーブミラー・ガードレールなどの交通安全施設がじゅうぶんに整備されていると思いますか。

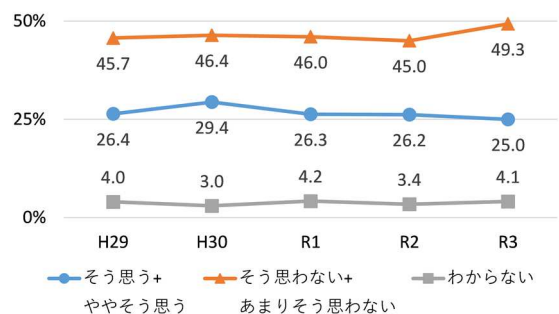
『そう思う』 (「そう思う」+「ややそう思う」)	『そう思わない』 (「そう思わない」+「あまりそう思わない」)
25.0%	49.3%



「そう思う」と「ややそう思う」と回答した人の割合は、全体では 25.0% となっています。

地域別にみると、志摩地域が最も高く、26.7% となっています。

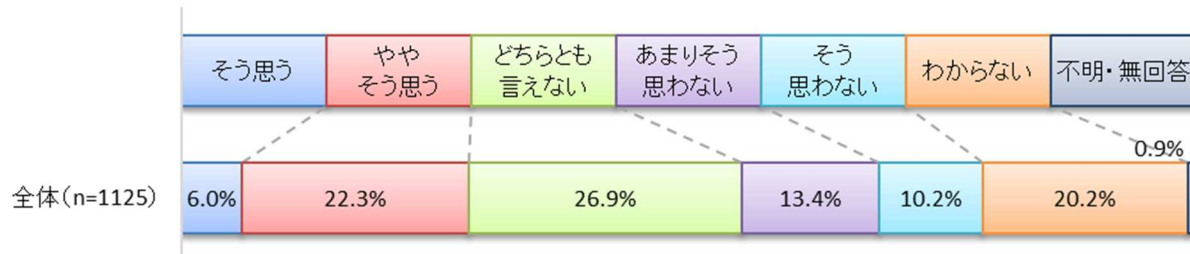
参考：過去調査との比較



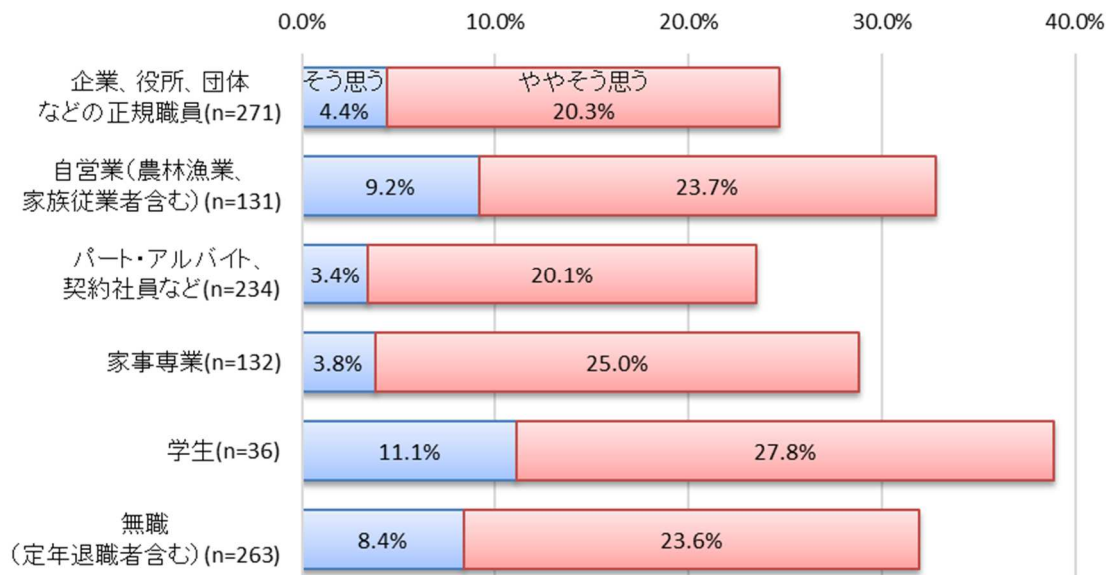
8. 行政について

(29) 市役所は、効率的に行政を運営していると思いますか。

『そう思う』 (「そう思う」+「ややそう思う」)	『そう思わない』 (「そう思わない」+「あまりそう思わない」)
28.3%	23.6%



職業別の「そう思う」「ややそう思う」と回答した人の割合

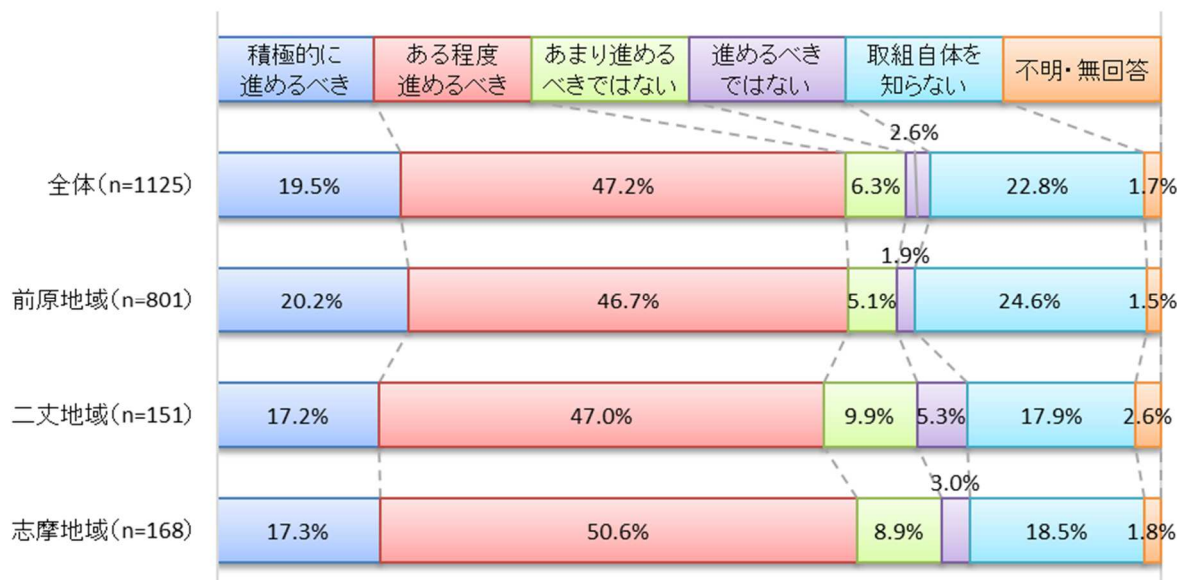


「そう思う」と「ややそう思う」と回答した人の割合は、全体では28.3%となっています。職業別にみると、学生が38.9%、自営業が32.9%と比較的高く、企業などの正規職員が24.7%、パート・アルバイトなど23.5%と低くなっています。

※令和3年度からの新たな設問のため、過去調査数値はありません。

(30) 将来的な人口減少や少子高齢化に伴い、厳しい財政運営が見込まれる中、現在、市が進めている公共施設マネジメント※の取組に対して、あなたはどのように思いますか？

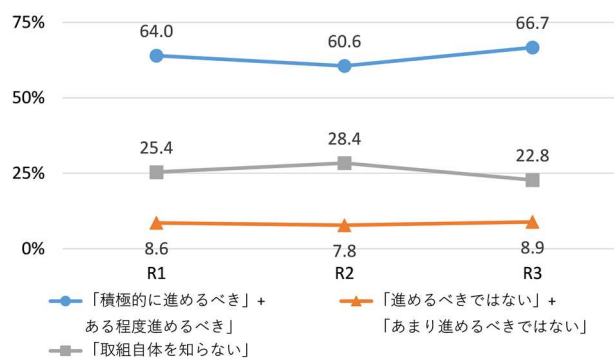
『進めるべき』 (「積極的に進めるべき」+「ある程度進めるべき」)	『進めるべきではない』 (「進めるべきではない」+「あまり進めるべきではない」)
66.7%	8.9%



「積極的に進めるべき」と「ある程度進めるべき」と回答した人の割合は、全体では 66.7%となっており、地域で大きな違いは見られません。

また、「取組自体を知らない」と回答した人の割合は、前原地域で 24.6%と最も高くなっています。

参考：過去調査との比較

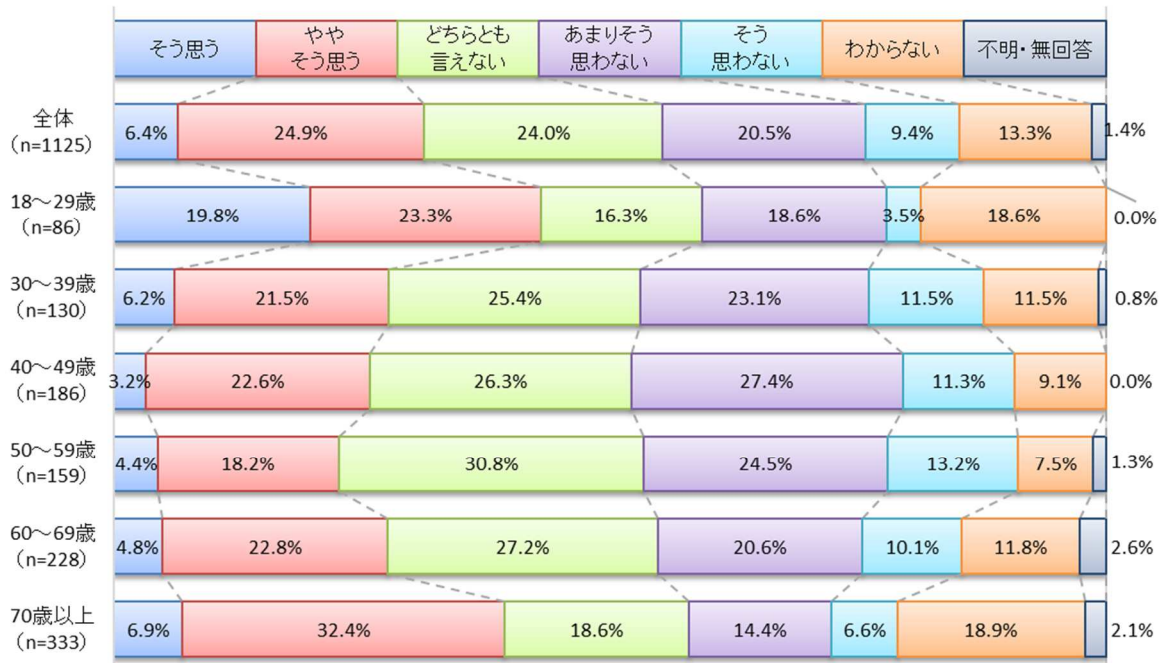


※ 公共施設マネジメントの具体例

- ・ 必要な機能を残しながら、公共施設の複合化や集約、統廃合等を行う
- ・ 公共施設の大規模改修を行い、長寿命化を図る など

(31) 公共の建物（市役所、コミュニティセンター、学校、博物館など）は、機能や環境が整っていると思いますか。

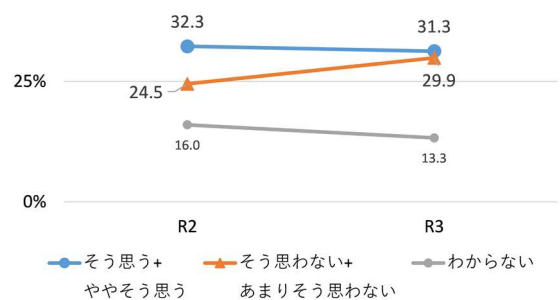
『そう思う』 (「そう思う」+「ややそう思う」)	『そう思わない』 (「そう思わない」+「あまりそう思わない」)
31.3%	29.9%



「そう思う」と「ややそう思う」と回答した人の割合は、全体では31.3%となっています。

年齢別にみると、29歳未満が43.1%と最も高く、59歳までは段階的に低くなり、60歳以上では逆に高くなっていきます。

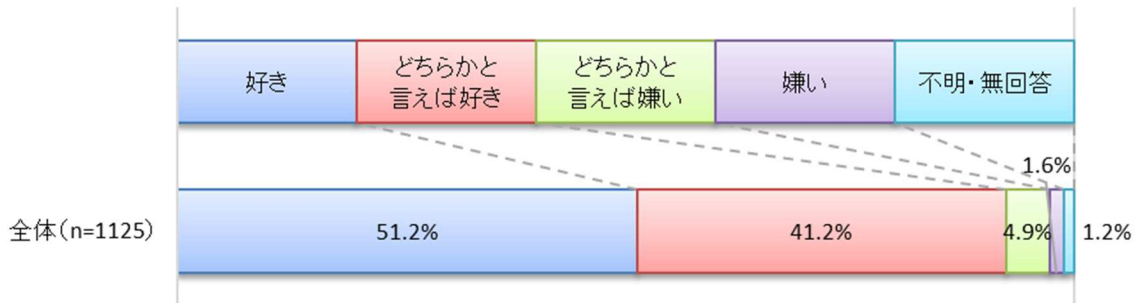
参考：過去調査との比較



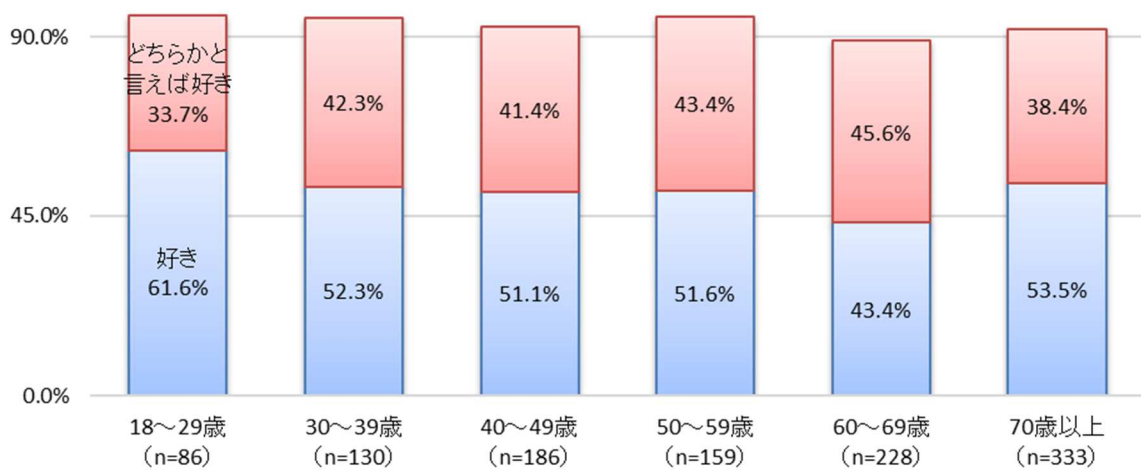
9. その他、糸島市の住みやすさなどについて

(32) 糸島市が好きですか。

『好き』 (「好き」+「どちらかと言えば好き」)	『嫌い』 (「嫌い」+「どちらかと言えば嫌い」)
92.4%	6.5%



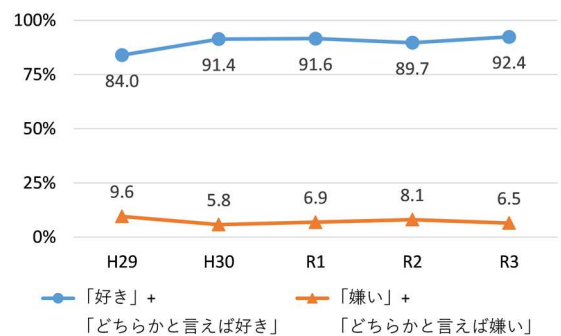
年齢別の「好き」「どちらかと言えば好き」と回答した人の割合



「好き」と「どちらかと言えば好き」と回答した人の割合は、全体では92.4%となっており、年齢別にみても、いずれの年代も90%前後となっています。

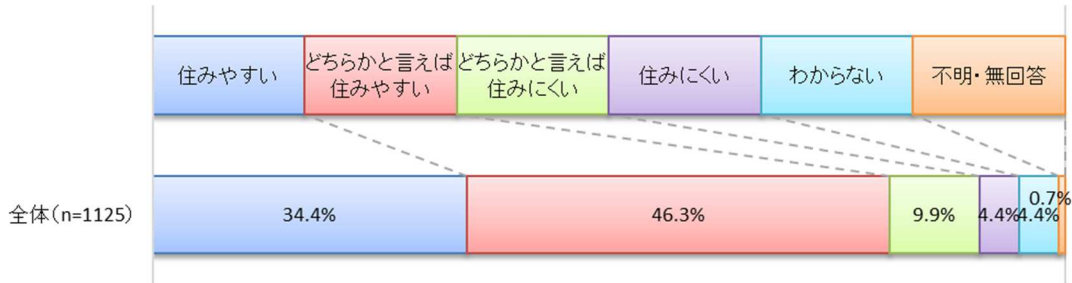
過去調査と比較すると、90%前後での推移ですが、令和3年度は過去調査で最も高い割合となっています。

参考：過去調査との比較

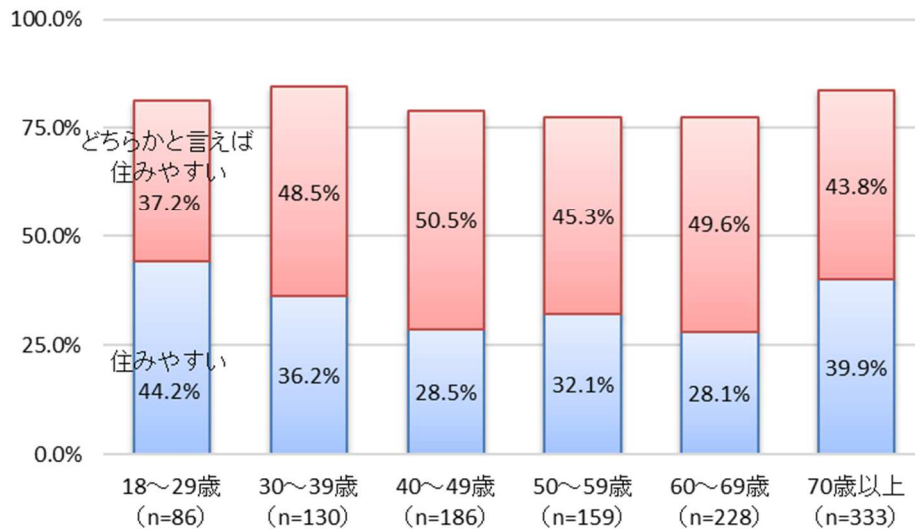


(33) 糸島市は住みやすいと思いますか。

『住みやすい』 (「住みやすい」+「どちらかと言えば住みやすい」)	『住みにくい』 (「住みにくい」+「どちらかと言えば住みにくい」)
80.7%	14.3%



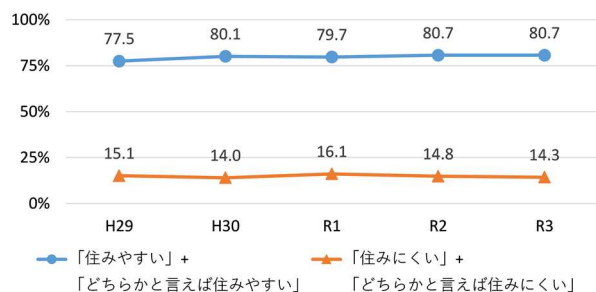
年齢別の「住みやすい」「どちらかと言えば住みやすい」と回答した人の割合



「住みやすい」と「どちらかと言えば住みやすい」と回答した人の割合は、全体では80.7%となっています。

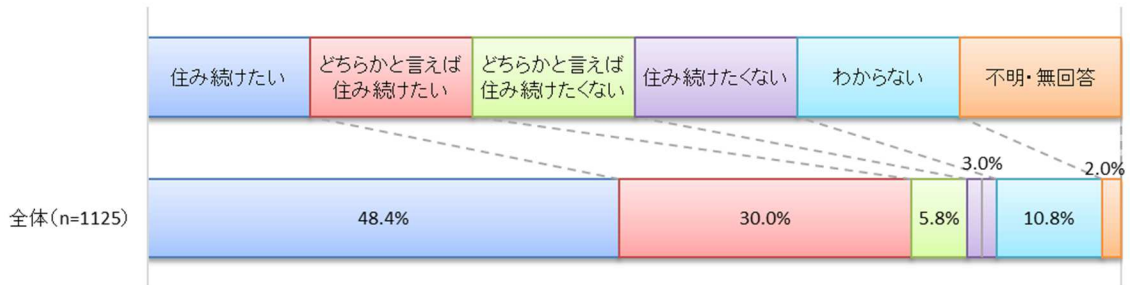
年齢別にみると、30歳代が84.7%と最も高く、50歳代が77.4%と前の設問の「好き」かどうかと比べるとばらつきがみられます。

参考：過去調査との比較

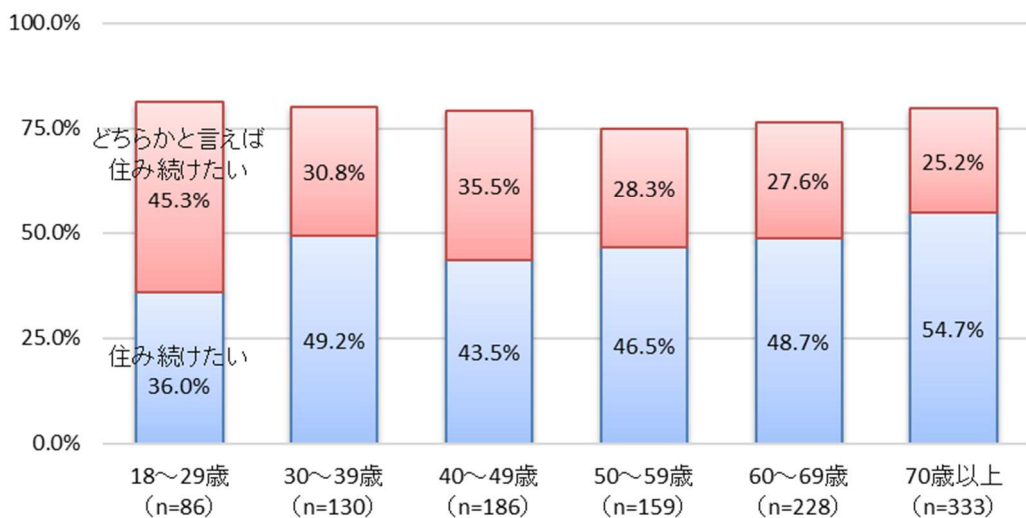


(34) これからも糸島市に住み続けたいと思いますか。

『住み続けたい』 (「住み続けたい」+「どちらかと言えば住み続けたい」)	『住み続けたくない』 (「住み続けたくない」+「どちらかと言えば住み続けたくない」)
78.4%	8.8%



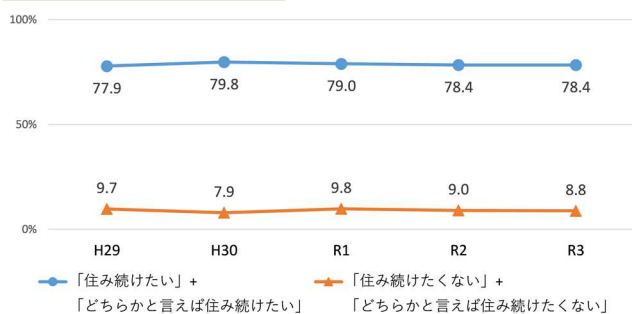
年齢別の「住み続けたい」「どちらかと言えば住み続けたい」と回答した人の割合



「住み続けたい」「どちらかと言えば住み続けたい」と回答した人の割合は、全体で78.4%となっています。

年齢別にみると、29歳未満が81.3%と最も高く、50歳代が74.8%と2つ前の設問の「好き」かどうかと比べるとばらつきがみられます。

参考：過去調査との比較



(35) 糸島市での暮らし全般についての総合満足度をお聞きします。

	全体	18～29歳	30～39歳	40～49歳	50～59歳	60～69歳	70歳以上
総合満足度	6.86	7.19	6.70	6.82	6.87	6.68	7.00

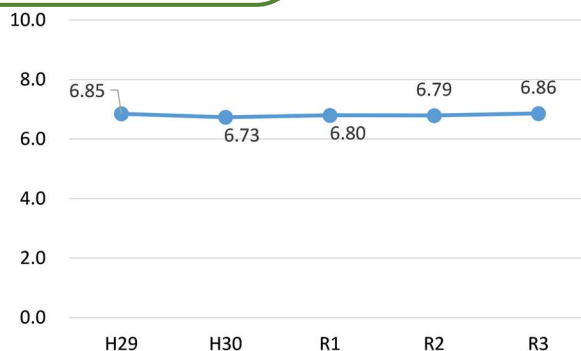


7点以上と回答している人の割合で見ると、全体では 65.2%となっています。

問 32～34 の設問の回答と合わせてみると、「好き」「どちらかと言えば好き」と回答している人の中では 69.7%、「住みやすい」「どちらかと言えば住みやすい」と回答している人の中では 76.3%、「住み続けたい」「どちらかと言えば住み続けたい」と回答している人の中では 79.1%が満足度7点以上と回答しています。

糸島市を好きだと感じている人より、住みやすい、住みつづけたいと感じている人の方が、満足度が高いと回答しています。

参考：過去調査との比較



Ⅲ 資料編

1. 各設問データ詳細

(8) 保育所などのサービス（保育料や延長保育、一時預かりなど）が充実していると思いますか。

	そう思う	ややそう思う	どちらとも言えない	あまりそう思わない	そう思わない	わからない	不明・無回答
全体 (n=1125)	5.6%	13.6%	16.8%	10.3%	4.3%	44.7%	4.7%
18～29歳 (n=86)	4.7%	18.6%	16.3%	15.1%	3.5%	41.9%	0.0%
30～39歳 (n=130)	5.4%	15.4%	21.5%	15.4%	6.9%	33.8%	1.5%
40～49歳 (n=186)	8.6%	19.9%	22.0%	12.4%	5.9%	31.2%	0.0%
50～59歳 (n=159)	5.0%	16.4%	20.8%	8.2%	3.1%	44.0%	2.5%
60～69歳 (n=228)	3.1%	10.5%	16.7%	11.8%	5.3%	46.1%	6.6%
70歳以上 (n=333)	6.3%	9.0%	10.2%	6.0%	2.1%	57.1%	9.3%
小学生以下の子どもと同居している人 (n=201)	10.4%	26.2%	22.3%	19.8%	9.9%	10.9%	0.5%

(9) 安心して子どもを生き育てられる環境が整っていると思いますか。

	そう思う	ややそう思う	どちらとも言えない	あまりそう思わない	そう思わない	わからない	不明・無回答
全体 (n=1125)	8.5%	25.1%	16.7%	12.6%	6.9%	25.5%	4.6%
18～29歳 (n=86)	11.6%	33.7%	14.0%	8.1%	4.7%	27.9%	0.0%
30～39歳 (n=130)	9.2%	25.4%	21.5%	14.6%	10.0%	17.7%	1.5%
40～49歳 (n=186)	7.0%	30.6%	16.7%	17.7%	9.1%	18.8%	0.0%
50～59歳 (n=159)	8.8%	28.3%	18.2%	14.5%	6.3%	22.6%	1.3%
60～69歳 (n=228)	5.3%	21.5%	20.2%	15.8%	6.1%	24.1%	7.0%
70歳以上 (n=333)	10.5%	20.7%	12.3%	7.2%	5.7%	34.2%	9.3%
小学生以下の子どもと同居している人 (n=202)	9.4%	37.1%	19.3%	19.3%	10.9%	3.5%	0.5%
問11を「そう思う」「ややそう思う」と回答した人 (n=323)	16.1%	41.2%	15.2%	9.6%	3.1%	13.3%	1.5%
問12を「おおむね参加している」「たまに参加している」と回答した人 (n=626)	10.2%	31.8%	16.5%	13.3%	6.1%	20.0%	2.2%
問25を「そう思う」「ややそう思う」と回答した人 (n=230)	15.2%	36.5%	13.9%	6.5%	2.6%	21.7%	3.5%

(10) 日ごろから、スポーツに親しんでいますか。

	親しんでいる	やや親しんでいる	どちらとも言えない	あまり親しんでいない	親しんでいない	不明・無回答
全体 (n=1125)	12.1%	16.2%	9.1%	25.0%	34.2%	3.5%
18～29歳 (n=86)	14.0%	18.6%	12.8%	24.4%	30.2%	0.0%
30～39歳 (n=130)	13.1%	20.0%	12.3%	30.0%	23.8%	0.8%
40～49歳 (n=186)	11.8%	18.3%	9.7%	30.6%	29.6%	0.0%
50～59歳 (n=159)	12.6%	18.2%	12.6%	25.2%	30.8%	0.6%
60～69歳 (n=228)	7.5%	14.9%	6.6%	25.4%	41.2%	4.4%
70歳以上 (n=333)	14.4%	12.9%	6.6%	19.5%	39.0%	7.5%

(11) お住まいの地域では、地域全体で青少年の健全育成に取り組んでいると思いますか。

	そう思う	ややそう思う	どちらとも言えない	あまりそう 思わない	そう思わない	わからない	不明・無回答
全体 (n=1125)	6.1%	22.6%	19.7%	12.9%	6.0%	29.1%	3.6%
18～29歳 (n=86)	5.8%	23.3%	20.9%	10.5%	3.5%	36.0%	0.0%
30～39歳 (n=130)	3.1%	22.3%	17.7%	13.1%	9.2%	33.8%	0.8%
40～49歳 (n=186)	6.5%	23.1%	24.2%	14.0%	7.5%	24.2%	0.5%
50～59歳 (n=159)	5.0%	30.2%	23.9%	13.2%	3.8%	23.3%	0.6%
60～69歳 (n=228)	3.1%	20.6%	19.3%	14.5%	7.0%	30.7%	4.8%
70歳以上 (n=333)	9.9%	19.8%	16.2%	11.7%	4.8%	30.0%	7.5%
前原地域 (n=801)	6.0%	22.5%	20.2%	12.6%	5.7%	29.6%	3.4%
二丈地域 (n=151)	4.6%	21.2%	19.9%	11.9%	7.9%	29.8%	4.6%
志摩地域 (n=168)	8.3%	25.0%	17.9%	15.5%	5.4%	25.0%	3.0%

(12) 日ごろから、行政区や校区などで開催される地域の行事に参加していますか。

	おおむね参加している	たまに参加している	ほとんど参加していない	不明・無回答
全体 (n=1125)	26.9%	28.7%	42.0%	2.4%
18～29歳 (n=86)	3.5%	20.9%	75.6%	0.0%
30～39歳 (n=130)	17.7%	25.4%	56.2%	0.8%
40～49歳 (n=186)	28.5%	30.6%	40.9%	0.0%
50～59歳 (n=159)	31.4%	32.7%	35.2%	0.6%
60～69歳 (n=228)	31.6%	25.9%	39.0%	3.5%
70歳以上 (n=333)	30.3%	31.2%	33.6%	4.8%

(13) 普段の生活の中で、その地域の一員としての意識や周りの人とのつながりがありますか。

行方	ある	どちらかと言え ばある	どちらとも言 えない	どちらかと言 えられない	ない	不明・無回答
全体 (n=1125)	20.0%	32.4%	17.8%	15.1%	12.2%	2.5%
18～29歳 (n=86)	3.5%	18.6%	29.1%	20.9%	27.9%	0.0%
30～39歳 (n=130)	6.9%	33.8%	17.7%	20.8%	20.0%	0.8%
40～49歳 (n=186)	14.5%	36.0%	17.7%	16.7%	15.1%	0.0%
50～59歳 (n=159)	22.0%	30.8%	18.9%	17.0%	10.7%	0.6%
60～69歳 (n=228)	22.8%	34.6%	19.7%	11.4%	7.9%	3.5%
70歳以上 (n=333)	29.4%	33.0%	12.9%	12.3%	7.2%	5.1%
前原地域 (n=801)	17.7%	30.5%	18.0%	16.9%	14.2%	2.7%
二丈地域 (n=151)	21.9%	31.1%	21.2%	11.9%	11.3%	2.6%
志摩地域 (n=168)	29.8%	43.5%	13.7%	9.5%	3.0%	0.6%

(14) 最近1年間に、ボランティア活動(環境美化活動や防犯・防災活動など)に参加したことがありますか。

	ある	ない	不明・無回答
全体 (n=1125)	44.4%	53.1%	2.6%
18～29歳 (n=86)	11.6%	88.4%	0.0%
30～39歳 (n=130)	28.5%	70.8%	0.8%
40～49歳 (n=186)	49.5%	50.5%	0.0%
50～59歳 (n=159)	49.1%	50.3%	0.6%
60～69歳 (n=228)	52.6%	43.4%	3.9%
70歳以上 (n=333)	48.3%	46.8%	4.8%

(15) 「男女は社会の対等な構成員」とする男女共同参画社会においては、自分のことも相手のことも大切にできる関係性が非常に重要ですが、生活の本拠を共にしたことがない交際中のカップル間に起こるデートDVという言葉を知っていますか。

	内容をよく知っている	内容を少し知っている	聞いたことはあるが内容は知らない	全く知らない	不明・無回答
全体 (n=1125)	17.7%	32.0%	22.7%	26.8%	0.9%
18～29歳 (n=86)	27.9%	41.9%	14.0%	16.3%	0.0%
30～39歳 (n=130)	17.7%	28.5%	20.8%	33.1%	0.0%
40～49歳 (n=186)	22.0%	33.3%	22.0%	22.6%	0.0%
50～59歳 (n=159)	21.4%	34.6%	15.1%	27.7%	1.3%
60～69歳 (n=228)	15.4%	31.6%	26.8%	25.9%	0.4%
70歳以上 (n=333)	12.6%	29.4%	27.0%	29.4%	1.5%

(16) みんなで解決すべき近年の人権問題の中に、誰を好きになるかということや自分の性(男性・女性・その他)をどう認識するかは、その人の自由であるということへの周囲の理解に関する問題がありますが、SOGI (性的指向、性自認) という言葉を知っていますか。

	内容をよく知っている	内容を少し知っている	聞いたことはあるが内容は知らない	全く知らない	不明・無回答
全体 (n=1125)	10.7%	33.2%	27.2%	27.8%	1.2%
18～29歳 (n=86)	16.3%	29.1%	17.4%	37.2%	0.0%
30～39歳 (n=130)	9.2%	31.5%	23.1%	36.2%	0.0%
40～49歳 (n=186)	10.2%	35.5%	22.6%	31.2%	0.5%
50～59歳 (n=159)	13.8%	34.0%	27.0%	23.3%	1.9%
60～69歳 (n=228)	12.7%	40.8%	24.1%	21.9%	0.4%
70歳以上 (n=333)	7.2%	27.9%	36.3%	26.7%	1.8%

(17) 糸島市では国籍や文化が異なる人びとが、お互いに地域で支え合いながら、暮らしていると思いますか。

	そう思う	ややそう思う	どちらとも言えない	あまりそう思わない	そう思わない	わからない	不明・無回答
全体 (n=1125)	8.3%	29.7%	23.6%	10.8%	3.4%	23.4%	0.8%
18～29歳 (n=86)	11.6%	30.2%	18.6%	16.2%	0.0%	26.7%	0.0%
30～39歳 (n=130)	6.2%	33.8%	23.1%		6.2%	14.6%	0.0%
40～49歳 (n=186)	5.9%	32.8%	26.9%	12.9%	6.5%	15.1%	0.0%
50～59歳 (n=159)	8.2%	38.4%	25.2%	8.2%	3.1%	15.7%	1.3%
60～69歳 (n=228)	4.8%	31.1%	25.9%	11.0%	1.3%	25.0%	0.9%
70歳以上 (n=333)	11.7%	21.3%	21.3%	8.4%	3.0%	33.3%	0.9%
前原地域 (n=801)	7.7%	28.7%	24.6%	11.6%	3.4%	23.0%	1.0%
二丈地域 (n=151)	8.6%	28.5%	21.2%	9.9%	4.6%	27.2%	0.0%
志摩地域 (n=168)	10.7%	36.3%	21.4%	8.3%	2.4%	20.8%	0.0%

(18) お住まいの地域で、学校・家庭・地域・行政・警察が連携して取り組む「地域の安全は地域で守る」活動（青パトによる巡回、夏休みの夜間パトロール、小学校通学路の交通立しようなど）に参加したことがありますか。

	ある	ない	不明・無回答
全体 (n=1125)	34.6%	64.7%	0.7%
18～29歳 (n=86)	2.3%	97.7%	0.0%
30～39歳 (n=130)	22.3%	77.7%	0.0%
40～49歳 (n=186)	47.3%	52.2%	0.5%
50～59歳 (n=159)	51.6%	47.2%	1.3%
60～69歳 (n=228)	36.8%	63.2%	0.0%
70歳以上 (n=333)	30.9%	67.9%	1.2%
前原地域 (n=801)	34.8%	64.4%	0.7%
二丈地域 (n=151)	33.8%	66.2%	0.0%
志摩地域 (n=168)	35.1%	64.3%	0.6%

(19) 家族で災害時にどう行動するか、避難や連絡などのルールや方法を決めていますか。

	決めている	決めていない	不明・無回答
全体 (n=1125)	35.1%	63.6%	1.2%
18～29歳 (n=86)	29.1%	70.9%	0.0%
30～39歳 (n=130)	32.3%	67.7%	0.0%
40～49歳 (n=186)	35.5%	64.5%	0.0%
50～59歳 (n=159)	34.0%	64.8%	1.3%
60～69歳 (n=228)	38.2%	61.8%	0.0%
70歳以上 (n=333)	36.0%	60.7%	3.3%
単身 (同居人なし) (n=86)	31.4%	66.3%	2.3%
夫婦のみ (n=313)	39.6%	59.1%	1.3%
親と子の二世帯 (n=548)	34.9%	64.1%	1.1%
親と子と孫の三世帯 (n=122)	30.3%	68.9%	0.8%
その他 (n=54)	27.8%	72.2%	0.0%

(20) お住まいの地域では、高齢者が住み慣れた地域で安心して生活が送れるよう、家庭や地域が手を差し伸べ、支え合っていると思いますか。

行ラベル	そう思う	ややそう思う	どちらとも言えない	あまりそう思わない	そう思わない	わからない	不明・無回答
全体 (n=1125)	8.9%	31.5%	26.0%	12.1%	5.3%	15.7%	0.4%
18～29歳 (n=86)	12.8%	30.2%	20.9%	7.0%	1.2%	27.9%	0.0%
30～39歳 (n=130)	4.6%	27.7%	26.2%	13.1%	2.3%	26.2%	0.0%
40～49歳 (n=186)	4.3%	32.3%	25.8%	14.0%	5.9%	17.7%	0.0%
50～59歳 (n=159)	7.5%	39.0%	23.3%	11.3%	5.0%	12.6%	1.3%
60～69歳 (n=228)	6.6%	29.4%	31.6%	14.0%	5.3%	13.2%	0.0%
70歳以上 (n=333)	14.4%	30.6%	25.2%	11.1%	7.5%	10.5%	0.6%
65歳以上の高齢者と同居している (n=548)	9.5%	34.3%	27.4%	11.1%	5.5%	11.5%	0.7%

(21) 特定健診や妊婦健診、小学校区単位の健康教室など、市民の健康づくりの環境が充実していると思いますか。

	そう思う	ややそう思う	どちらとも言えない	あまりそう思わない	そう思わない	わからない	不明・無回答
全体 (n=1125)	16.9%	33.7%	19.1%	7.6%	3.4%	16.5%	2.8%
18～29歳 (n=86)	9.3%	29.1%	9.3%	8.1%	1.2%	43.0%	0.0%
30～39歳 (n=130)	9.2%	26.2%	22.3%	13.1%	6.2%	21.5%	1.5%
40～49歳 (n=186)	10.2%	32.8%	25.8%	10.2%	5.4%	15.6%	0.0%
50～59歳 (n=159)	17.0%	35.8%	23.3%	6.9%	3.8%	12.6%	0.6%
60～69歳 (n=228)	18.9%	34.6%	20.2%	8.3%	2.2%	11.8%	3.9%
70歳以上 (n=333)	24.3%	36.9%	13.8%	3.6%	2.4%	13.2%	5.7%
企業、役所、団体などの正規職員 (n=271)	10.0%	28.4%	22.1%	13.7%	5.9%	19.2%	0.7%
自営業（農林漁業、家族従業者含む） (n=131)	16.8%	40.5%	22.9%	2.3%	2.3%	11.5%	3.8%
パート・アルバイト、契約社員など (n=234)	17.9%	32.5%	20.5%	9.4%	3.0%	15.4%	1.3%
家事専業 (n=132)	18.2%	41.7%	21.2%	5.3%	2.3%	8.3%	3.0%
学生 (n=36)	13.9%	27.8%	5.6%	5.6%	0.0%	47.2%	0.0%
無職（定年退職者含む） (n=263)	23.2%	32.7%	13.3%	4.6%	2.7%	18.6%	4.9%
その他 (n=55)	16.4%	40.0%	20.0%	1.8%	3.6%	10.9%	7.3%

(22) 自分は日ごろから、趣味を楽しんだり地域活動に参加したり、働いたりするなど、生きがいを持って生活していると思いますか。

	そう思う	ややそう思う	どちらとも言えない	あまりそう思わない	そう思わない	不明・無回答
全体 (n=1125)	23.1%	35.5%	20.4%	11.2%	7.2%	2.7%
18～29歳 (n=86)	27.9%	40.7%	14.0%	11.6%	5.8%	0.0%
30～39歳 (n=130)	20.8%	39.2%	22.3%	10.8%	5.4%	1.5%
40～49歳 (n=186)	19.4%	39.8%	22.6%	11.8%	6.5%	0.0%
50～59歳 (n=159)	22.6%	35.2%	23.9%	10.7%	7.5%	0.0%
60～69歳 (n=228)	20.6%	36.8%	18.4%	11.8%	8.3%	3.9%
70歳以上 (n=333)	27.0%	29.1%	19.8%	10.8%	7.8%	5.4%
前原地域 (n=801)	22.8%	35.5%	20.3%	10.9%	8.1%	2.4%
二丈地域 (n=151)	22.5%	29.8%	23.8%	11.3%	7.3%	5.3%
志摩地域 (n=168)	25.0%	41.7%	17.3%	12.5%	3.0%	0.6%
60歳以上 (n=561)	24.4%	32.3%	19.3%	11.2%	8.0%	4.8%

(23) 日ごろから、地産地消（地域で採れた食材を地域内で消費すること）を意識し、糸島産の農林水産物を積極的に購入していますか。

	常に意識して購入している	ある程度意識して購入している	どちらとも言えない	あまり意識して購入していない	購入時に産地を意識することはない	不明・無回答
全体 (n=1125)	19.7%	50.2%	11.4%	11.5%	4.8%	2.4%
18～29歳 (n=86)	14.0%	36.0%	17.4%	18.6%	14.0%	0.0%
30～39歳 (n=130)	12.3%	49.2%	11.5%	16.9%	9.2%	0.8%
40～49歳 (n=186)	15.6%	55.4%	10.2%	15.6%	3.2%	0.0%
50～59歳 (n=159)	25.2%	50.3%	15.1%	6.9%	2.5%	0.0%
60～69歳 (n=228)	20.2%	50.4%	11.0%	11.0%	3.5%	3.9%
70歳以上 (n=333)	23.7%	51.7%	8.4%	7.8%	3.6%	4.8%
3年未満(n=77)	20.8%	40.3%	13.0%	15.6%	9.1%	1.3%
3年以上5年未満 (n=67)	11.9%	58.2%	11.9%	16.4%	1.5%	0.0%
5年以上10年未満 (n=84)	23.8%	50.0%	8.3%	11.9%	4.8%	1.2%
10年以上20年未満(n=157)	19.7%	54.8%	11.5%	8.9%	4.5%	0.6%
20年以上(n=732)	20.1%	49.5%	11.5%	11.2%	4.8%	3.0%

(24) 生活利便性や良好な住環境など生活環境が整備されていると思いますか。

	そう思う	やや そう思う	どちらとも 言えない	あまりそう 思わない	そう 思わない	わからない	不明・無回答
全体 (n=1125)	7.1%	28.4%	22.1%	22.7%	14.3%	2.8%	2.6%
18～29歳 (n=86)	14.0%	36.0%	14.0%	17.4%	10.5%	8.1%	0.0%
30～39歳 (n=130)	6.2%	36.9%	21.5%	20.0%	14.6%	0.0%	0.8%
40～49歳 (n=186)	3.8%	31.2%	21.5%	26.3%	15.6%	1.1%	0.5%
50～59歳 (n=159)	8.8%	27.0%	20.1%	25.8%	16.4%	1.9%	0.0%
60～69歳 (n=228)	4.8%	19.7%	25.0%	29.4%	14.9%	1.8%	4.4%
70歳以上 (n=333)	8.4%	28.2%	23.4%	16.8%	13.2%	4.8%	5.1%
前原地域 (n=801)	7.6%	31.6%	21.5%	21.7%	11.7%	3.2%	2.6%
二丈地域 (n=151)	6.6%	18.5%	25.2%	23.8%	20.5%	1.3%	4.0%
志摩地域 (n=168)	5.4%	22.6%	21.4%	26.2%	21.4%	2.4%	0.6%

(25) 公園が快適で利用しやすく整備されていると思いますか。

	そう思う	やや そう思う	どちらとも 言えない	あまりそう 思わない	そう 思わない	わからない	不明・無回答
全体 (n=1125)	3.6%	16.8%	21.2%	24.0%	19.9%	12.1%	2.4%
18～29歳 (n=86)	9.3%	25.6%	12.8%	17.4%	16.3%	18.6%	0.0%
30～39歳 (n=130)	3.1%	13.8%	21.5%	22.3%	26.9%	11.5%	0.8%
40～49歳 (n=186)	0.5%	12.9%	23.7%	27.4%	26.9%	8.6%	0.0%
50～59歳 (n=159)	4.4%	16.4%	22.0%	28.3%	19.5%	9.4%	0.0%
60～69歳 (n=228)	1.8%	15.8%	21.9%	27.2%	16.7%	12.7%	3.9%
70歳以上 (n=333)	5.1%	18.6%	20.7%	20.4%	16.5%	13.5%	5.1%
前原地域 (n=801)	3.1%	15.9%	21.0%	25.7%	20.0%	11.9%	2.5%
二丈地域 (n=151)	4.6%	15.2%	19.9%	16.6%	27.2%	12.6%	4.0%
志摩地域 (n=168)	5.4%	23.2%	23.2%	22.6%	13.1%	12.5%	0.0%

(26) コミュニティバスや自主運行バス、オンデマンドバス（予約制乗合バス）、渡船、JRなど、公共交通の環境は充実していると思いますか。

	そう思う	やや そう思う	どちらとも 言えない	あまりそう 思わない	そう 思わない	わからない	不明・無回答
全体 (n=1125)	5.3%	21.5%	18.0%	23.8%	17.2%	11.7%	2.4%
18～29歳 (n=86)	10.5%	22.1%	14.0%	25.6%	16.3%	11.6%	0.0%
30～39歳 (n=130)	6.2%	24.6%	15.4%	26.2%	16.9%	10.0%	0.8%
40～49歳 (n=186)	3.8%	19.9%	18.8%	27.4%	21.5%	8.6%	0.0%
50～59歳 (n=159)	5.0%	18.2%	19.5%	28.9%	20.8%	7.5%	0.0%
60～69歳 (n=228)	4.8%	19.3%	18.0%	22.8%	17.1%	14.0%	3.9%
70歳以上 (n=333)	5.1%	24.3%	18.6%	18.6%	13.5%	14.7%	5.1%
波多江校区(n=136)	7.4%	20.6%	12.5%	27.9%	15.4%	12.5%	3.7%
東風校区(n=82)	3.7%	28.0%	18.3%	23.2%	17.1%	7.3%	2.4%
前原校区(n=149)	8.7%	26.8%	21.5%	12.1%	13.4%	14.8%	2.7%
前原南校区(n=125)	4.8%	24.0%	19.2%	19.2%	16.0%	16.0%	0.8%
南風校区(n=91)	4.4%	22.0%	29.7%	24.2%	13.2%	5.5%	1.1%
加布里校区(n=76)	2.6%	15.8%	15.8%	26.3%	19.7%	17.1%	2.6%
長系校区(n=24)	4.2%	29.2%	33.3%	8.3%	4.2%	12.5%	8.3%
雷山校区(n=46)	2.2%	17.4%	10.9%	28.3%	28.3%	10.9%	2.2%
怡土校区(n=72)	1.4%	20.8%	12.5%	22.2%	26.4%	13.9%	2.8%
一貴山校区(n=36)	2.8%	30.6%	13.9%	13.9%	25.0%	11.1%	2.8%
深江校区(n=68)	2.9%	23.5%	14.7%	29.4%	19.1%	7.4%	2.9%
福吉校区(n=47)	4.3%	12.8%	23.4%	29.8%	14.9%	8.5%	6.4%
可也校区(n=97)	7.2%	16.5%	18.6%	35.1%	13.4%	9.3%	0.0%
桜野校区(n=25)	8.0%	8.0%	8.0%	32.0%	36.0%	8.0%	0.0%
引津校区(n=46)	10.9%	17.4%	13.0%	26.1%	17.4%	15.2%	0.0%

(27) 市内を車で移動するときに、渋滞が少なかったり、道路が広がったりなど、スムーズに移動できていると思いますか。

	そう思う	やや そう思う	どちらとも 言えない	あまりそう 思わない	そう 思わない	わからない	不明・無回答
全体 (n=1125)	6.7%	24.7%	19.6%	22.0%	20.9%	3.5%	2.6%
18～29歳 (n=86)	9.3%	25.6%	24.4%	16.3%	22.1%	2.3%	0.0%
30～39歳 (n=130)	5.4%	20.0%	11.5%	32.3%	28.5%	1.5%	0.8%
40～49歳 (n=186)	2.7%	19.4%	20.4%	28.0%	28.0%	1.1%	0.5%
50～59歳 (n=159)	7.5%	20.1%	23.9%	23.9%	23.3%	1.3%	0.0%
60～69歳 (n=228)	7.9%	24.1%	19.7%	22.4%	18.0%	3.5%	4.4%
70歳以上 (n=333)	7.5%	31.8%	19.2%	15.0%	14.4%	6.9%	5.1%
前原地域 (n=801)	6.6%	23.0%	19.6%	22.6%	22.5%	3.2%	2.5%
二丈地域 (n=151)	7.3%	33.8%	20.5%	17.2%	12.6%	4.0%	4.6%
志摩地域 (n=168)	6.5%	25.6%	18.5%	24.4%	20.2%	4.2%	0.6%

(28) 歩道やカーブミラー・ガードレールなどの交通安全施設がじゅうぶんに整備されていると思いますか。

	そう思う	やや そう思う	どちらとも 言えない	あまりそう 思わない	そう 思わない	わからない	不明・無回答
全体 (n=1125)	4.3%	20.7%	20.5%	28.9%	20.4%	4.1%	1.1%
18～29歳 (n=86)	8.1%	27.9%	22.1%	17.4%	16.3%	8.1%	0.0%
30～39歳 (n=130)	3.1%	18.5%	23.8%	29.2%	24.6%	0.0%	0.8%
40～49歳 (n=186)	2.2%	10.8%	24.7%	35.5%	24.2%	1.6%	1.1%
50～59歳 (n=159)	3.1%	18.9%	15.7%	30.8%	28.3%	2.5%	0.6%
60～69歳 (n=228)	1.3%	17.1%	19.7%	36.0%	19.7%	4.8%	1.3%
70歳以上 (n=333)	7.5%	28.2%	19.5%	22.5%	14.7%	6.3%	1.2%
前原地域 (n=801)	4.2%	21.6%	21.1%	27.3%	20.7%	4.2%	0.7%
二丈地域 (n=151)	2.0%	17.2%	22.5%	31.8%	21.2%	3.3%	2.0%
志摩地域 (n=168)	6.5%	20.2%	16.1%	33.9%	19.0%	3.0%	1.2%

(29) 市役所は、効率的に行政を運営していると思いますか。

	そう思う	ややそう思う	どちらとも 言えない	あまりそう 思わない	そう 思わない	わからない	不明・無回答
全体 (n=1125)	6.0%	22.3%	26.9%	13.4%	10.2%	20.2%	0.9%
18～29歳 (n=86)	7.0%	24.4%	23.3%	4.7%	5.8%	34.9%	0.0%
30～39歳 (n=130)	3.8%	21.5%	21.5%	14.6%	14.6%	23.8%	0.0%
40～49歳 (n=186)	2.2%	18.8%	34.9%	17.2%	10.2%	16.7%	0.0%
50～59歳 (n=159)	9.4%	22.0%	28.9%	14.5%	8.8%	15.7%	0.6%
60～69歳 (n=228)	3.9%	20.2%	31.1%	13.6%	12.3%	18.0%	0.9%
70歳以上 (n=333)	8.7%	25.5%	21.9%	12.6%	8.7%	20.4%	2.1%
企業、役所、団体 などの正規職員(n=271)	4.4%	20.3%	30.6%	15.9%	10.7%	18.1%	0.0%
自営業（農林漁業、 家族従業者含む）(n=131)	9.2%	23.7%	25.2%	16.8%	6.9%	17.6%	0.8%
パート・アルバイト、 契約社員など(n=234)	3.4%	20.1%	32.5%	12.8%	12.4%	18.4%	0.4%
家事専業(n=132)	3.8%	25.0%	18.2%	17.4%	9.1%	25.8%	0.8%
学生(n=36)	11.1%	27.8%	8.3%	5.6%	8.3%	38.9%	0.0%
無職（定年退職者含む） (n=263)	8.4%	23.6%	24.7%	10.3%	9.9%	20.5%	2.7%
その他(n=55)	7.3%	23.6%	32.7%	7.3%	10.9%	18.2%	0.0%

(30) 将来的な人口減少や少子高齢化に伴い、厳しい財政運営が見込まれる中、現在、市が進めている公共施設マネジメントの取組に対して、あなたはどのように思いますか？

	積極的に進めるべき	ある程度進めるべき	あまり進めるべきではない	進めるべきではない	取組自体を知らない	不明・無回答
全体 (n=1125)	19.5%	47.2%	6.3%	2.6%	22.8%	1.7%
18～29歳 (n=86)	22.1%	45.3%	4.7%	0.0%	27.9%	0.0%
30～39歳 (n=130)	17.7%	46.9%	0.8%	4.6%	30.0%	0.0%
40～49歳 (n=186)	18.8%	51.1%	6.5%	1.6%	22.0%	0.0%
50～59歳 (n=159)	27.0%	50.3%	6.3%	1.3%	13.8%	1.3%
60～69歳 (n=228)	15.4%	50.9%	5.7%	3.5%	22.4%	2.2%
70歳以上 (n=333)	18.9%	41.7%	9.3%	2.7%	23.7%	3.6%
前原地域 (n=801)	20.2%	46.7%	5.1%	1.9%	24.6%	1.5%
二丈地域 (n=151)	17.2%	47.0%	9.9%	5.3%	17.9%	2.6%
志摩地域 (n=168)	17.3%	50.6%	8.9%	3.0%	18.5%	1.8%

(31) 公共の建物（市役所、コミュニティセンター、学校、博物館など）は、機能や環境が整っていると思いますか。

	そう思う	ややそう思う	どちらとも言えない	あまりそう思わない	そう思わない	わからない	不明・無回答
全体 (n=1125)	6.4%	24.9%	24.0%	20.5%	9.4%	13.3%	1.4%
18～29歳 (n=86)	19.8%	23.3%	16.3%	18.6%	3.5%	18.6%	0.0%
30～39歳 (n=130)	6.2%	21.5%	25.4%	23.1%	11.5%	11.5%	0.8%
40～49歳 (n=186)	3.2%	22.6%	26.3%	27.4%	11.3%	9.1%	0.0%
50～59歳 (n=159)	4.4%	18.2%	30.8%	24.5%	13.2%	7.5%	1.3%
60～69歳 (n=228)	4.8%	22.8%	27.2%	20.6%	10.1%	11.8%	2.6%
70歳以上 (n=333)	6.9%	32.4%	18.6%	14.4%	6.6%	18.9%	2.1%

(32) 糸島市が好きですか。

	好き	どちらかと言えば好き	どちらかと言えば嫌い	嫌い	不明・無回答
全体 (n=1125)	51.2%	41.2%	4.9%	1.6%	1.2%
18～29歳 (n=86)	61.6%	33.7%	2.3%	1.2%	1.2%
30～39歳 (n=130)	52.3%	42.3%	3.1%	2.3%	0.0%
40～49歳 (n=186)	51.1%	41.4%	5.4%	2.2%	0.0%
50～59歳 (n=159)	51.6%	43.4%	3.8%	1.3%	0.0%
60～69歳 (n=228)	43.4%	45.6%	6.6%	1.8%	2.6%
70歳以上 (n=333)	53.5%	38.4%	5.4%	0.9%	1.8%

(33) 糸島市は住みやすいと思いますか。

	住みやすい	どちらかと言えば 住みやすい	どちらかと言えば 住みにくい	住みにくい	わからない	不明・無回答
全体 (n=1125)	34.4%	46.3%	9.9%	4.4%	4.4%	0.7%
18～29歳 (n=86)	44.2%	37.2%	10.5%	1.2%	7.0%	0.0%
30～39歳 (n=130)	36.2%	48.5%	7.7%	3.8%	3.8%	0.0%
40～49歳 (n=186)	28.5%	50.5%	11.8%	5.4%	3.8%	0.0%
50～59歳 (n=159)	32.1%	45.3%	13.8%	4.4%	4.4%	0.0%
60～69歳 (n=228)	28.1%	49.6%	10.1%	7.5%	3.5%	1.3%
70歳以上 (n=333)	39.9%	43.8%	7.5%	2.4%	4.8%	1.5%

(34) これからも糸島市に住み続けたいと思いますか。

	住み続けたい	どちらかと言えば 住み続けたい	どちらかと言えば 住み続けたくない	住み続けたくない	わからない	不明・無回答
全体 (n=1125)	48.4%	30.0%	5.8%	3.0%	10.8%	2.0%
18～29歳 (n=86)	36.0%	45.3%	2.3%	3.5%	11.6%	1.2%
30～39歳 (n=130)	49.2%	30.8%	4.6%	4.6%	10.0%	0.8%
40～49歳 (n=186)	43.5%	35.5%	6.5%	2.7%	11.8%	0.0%
50～59歳 (n=159)	46.5%	28.3%	4.4%	3.1%	17.0%	0.6%
60～69歳 (n=228)	48.7%	27.6%	9.2%	4.4%	9.2%	0.9%
70歳以上 (n=333)	54.7%	25.2%	4.8%	1.5%	8.4%	5.4%

(35) 糸島市での暮らし全般についての総合満足度をお聞きます。

	10点	9点	8点	7点	6点	5点	4点	3点	2点	1点	0点	不明・ 無回答
全体 (n=1125)	5.2%	8.4%	28.0%	23.6%	11.8%	12.0%	3.1%	2.8%	1.5%	0.8%	0.8%	2.0%
18～29歳 (n=86)	7.0%	10.5%	31.4%	17.4%	16.3%	12.8%	2.3%	0.0%	1.2%	0.0%	0.0%	1.2%
30～39歳 (n=130)	1.5%	10.0%	26.2%	29.2%	12.3%	10.8%	2.3%	0.8%	2.3%	1.5%	2.3%	0.8%
40～49歳 (n=186)	5.4%	8.1%	25.8%	27.4%	11.3%	12.4%	3.2%	4.3%	0.5%	1.1%	0.5%	0.0%
50～59歳 (n=159)	8.8%	8.8%	23.9%	25.2%	11.3%	8.2%	6.3%	3.8%	1.3%	0.6%	1.3%	0.6%
60～69歳 (n=228)	5.3%	5.3%	29.8%	20.6%	14.0%	12.3%	3.5%	3.9%	3.1%	1.3%	0.0%	0.9%
70歳以上 (n=333)	4.5%	9.6%	29.4%	22.2%	9.6%	13.8%	1.8%	2.1%	0.9%	0.0%	0.9%	5.1%

2. 調査票

令和3年度 糸島市 市民満足度調査

- 皆様のご意見をお聞かせください -

まちづくりに関するアンケート調査にご協力ください

(想定回答時間約10分)

日ごろから、市政の振興にご理解とご協力をいただきありがとうございます。

糸島市では現在、長期総合計画に掲げる将来像「人とまちの魅力が輝く 豊かさ実感都市 いとしま」の実現に向けて、持続可能なまちづくりを進めています。

この調査は、市民の皆さんの日ごろの意識やお考え、現在の状況などをお聞きし、それらを今後のまちづくりに役立てることを目的に実施するものです。

お手数とは存じますが、調査の趣旨をご理解いただき、ご協力いただきますようお願いいたします。

令和3年11月

糸島市長 月形 祐二

【実施概要】

1 調査対象：満18歳以上の市民の皆さんから、**2,000人**を無作為に抽出。

※糸島市個人情報保護条例第14条（目的外利用）第2項第5号の規定に基づき、糸島市個人情報保護審議会の承認を受け、住民基本台帳から抽出を行っています。

2 回答方法：以下のいずれかの方法でご回答ください。

①別紙調査票（マークシート形式）にご記入いただき、**11月30日（火）までに調査票のみ、同封の返信用封筒で切手を貼らずに返送してください。**

※期限を過ぎて提出された場合、調査結果に反映されません。ご了承ください。

②パソコンやスマートフォンからWebページにアクセスいただき、回答用ID（調査票左上に記載）を入力後、回答してください。（「ふくおか電子申請サービス」を利用しています）
※回答用IDは重複回答防止のために記載しているもので、個人が特定されることはありません。

[https://www.shinsei.elg-](https://www.shinsei.elg-front.jp/fukuoka/uketsuke/form.do?id=1633479292500)

[front.jp/fukuoka/uketsuke/form.do?id=1633479292500](https://www.shinsei.elg-front.jp/fukuoka/uketsuke/form.do?id=1633479292500)



【その他】

1 調査には**無記名**でお答えください。

2 ご記入いただいた内容は、**上記の目的以外に使用することはありません。**

3 調査結果は、統計的に処理し、令和4年4月頃、市ホームページや広報いとしまなどでお知らせします。

【お問い合わせ先】

糸島市 企画部 経営戦略課 行政改革推進係

市民満足度調査担当：井上、森

代表：092-323-1111（内線1314）

直通：092-332-2061



令和3年度 糸島市 市民満足度調査 調査票

このアンケート（全35問）はマークシート形式です。選択肢の回答は、該当箇所の○を鉛筆かシャープペンシルで塗りつぶしてご回答ください。（●：正しいぬりつぶし ●：不十分なぬりつぶし）
 選択肢から当てはまるものを一つ選んでください。

1 あなた自身のことについてお聞きします。（記入時の状況でお答えください。）

- (1) あなたの年齢は。
 18歳～24歳 25歳～29歳 30歳～39歳 40歳～49歳 50歳～59歳 ●
 60歳～64歳 65歳～69歳 70歳～74歳 75歳以上 ●
- (2) お住まいの校区は。
 波多江校区 東風校区 前原校区 前原南校区 南風校区 ●
 加布里校区 長糸校区 雷山校区 怡土校区 一貴山校区 ●
 深江校区 福吉校区 可也校区 桜野校区 引津校区 ●
- (3) 家族構成は。
 単身（同居人なし） 夫婦のみ 親と子の二世帯 親と子と孫の三世帯 その他 ●
- (4) 同居する家族の中に小学生以下の子どもはいますか。
 いる いない ●
- (5) 同居する家族の中に65歳以上の高齢者はいますか。
 いる いない ●
- (6) 職業は。
 企業、役所、団体などの正規職員 自営業（農林漁業、家族従業者含む） ●
 パート・アルバイト、契約社員など 家事専業 ●
 学生 無職（定年退職者含む） ●
 その他 ●
- (7) 糸島市に住んでいる期間（合併前の前原市、二丈町、志摩町を含む）は。
 3年未満 3年以上5年未満 5年以上10年未満 10年以上20年未満 20年以上 ●

● ● ● ● ● ■

マークのしかた〔可：●●／不可：☒☒☒☒〕

2 子育てや生涯学習についてお聞きします。

(8) 保育所などのサービス(保育料や延長保育、一時預かりなど)が充実していると思いますか。

- そう思う ややそう思う どちらとも言えない あまりそう思わない そう思わない
 わからない

(9) 安心して子どもを生み育てられる環境が整っていると思いますか。

- そう思う ややそう思う どちらとも言えない あまりそう思わない そう思わない
 わからない

(10) 日ごろから、スポーツに親しんでいますか。

- 親しんでいる やや親しんでいる どちらとも言えない あまり親しんでいない 親しんでいない

(11) お住まいの地域では、地域全体で青少年の健全育成に取り組んでいると思いますか。

- そう思う ややそう思う どちらとも言えない あまりそう思わない そう思わない
 わからない

3 ボランティア活動や地域活動などのまちづくりへの参加についてお聞きします。

(12) 日ごろから、行政区や校区などで開催される地域の行事に参加していますか。

- おおむね参加している。 たまに参加している
 ほとんど参加していない。

(13) 普段の生活の中で、その地域の一員としての意識や周りの人とのつながりがありますか。

- ある どちらかと言えばある どちらとも言えない
 どちらかと言えばない ない

(14) 最近1年間に、ボランティア活動(環境美化活動や防犯・防災活動など)に参加したことがありますか。

- ある ない

● ● ● ● ● ■

4 男女共同参画や多文化共生の推進についてお聞きします。

(15) 「男女は社会の対等な構成員」とする男女共同参画社会においては、自分のことも相手のことも大切にできる関係性が非常に重要ですが、生活の本拠を共にしたことのない交際中のカップル間に起こるデートDVという言葉を知っていますか。

- 内容をよく知っている ○ 内容を少し知っている ●
○ 聞いたことはあるが内容は知らない ○ 全く知らない ●

(16) みんなで解決すべき近年の人権問題の中に、誰を好きになるかということや自分の性(男性・女性・その他)をどう認識するかは、その人の自由であるということへの周囲の理解に関する問題がありますが、SOGI(性的指向、性自認)という言葉を知っていますか。

- 内容をよく知っている ○ 内容を少し知っている ●
○ 聞いたことはあるが内容は知らない ○ 全く知らない ●

(17) 糸島市では国籍や文化が異なる人びとが、お互いに地域で支え合いながら、暮らしていると思いますか。

- そう思う ○ ややそう思う ○ どちらとも言えない ○ あまりそう思わない ○ そう思わない ●
○ わからない ●

5 安全・安心のまちづくりについてお聞きします。

(18) お住まいの地域で、学校・家庭・地域・行政・警察が連携して取り組む「地域の安全は地域で守る」活動(青パトによる巡回、夏休みの夜間パトロール、小学校通学路の交通立しようなど)に参加したことがありますか。

- ある ○ ない ●

(19) 家族で災害時にどう行動するか、避難や連絡などのルールや方法を決めていますか。

- 決めている ○ 決めていない ●

6 福祉や健康づくりについてお聞きします。

(20) お住まいの地域では、高齢者が住み慣れた地域で安心して生活が送れるよう、家庭や地域が手を差し伸べ、支え合っていると思いますか。

- そう思う ○ ややそう思う ○ どちらとも言えない ○ あまりそう思わない ○ そう思わない ●
○ わからない ●

● ● ● ● ● ■

マークのしかた〔可：●●／不可：○○○○〕

(21) 特定健診や妊婦健診、小学校区単位の健康教室など、市民の健康づくりの環境が充実していると思いますか。

- そう思う ややそう思う どちらとも言えない あまりそう思わない そう思わない
 わからない

(22) 自分は日ごろから、趣味を楽しんだり、地域活動に参加したり、働いたりするなど、生きがいを持って生活していると思いますか。

- そう思う ややそう思う どちらとも言えない あまりそう思わない そう思わない

7 地産地消についてお聞きます。

(23) 日ごろから、地産地消(地域で採れた食材を地域内で消費すること)を意識し、糸島産の農林水産物を積極的に購入していますか。

- 常に意識して購入している ある程度意識して購入している どちらとも言えない
 あまり意識して購入していない 購入時に産地を意識することはない

8 環境や都市基盤についてお聞きます。

(24) 生活利便性や良好な住環境など生活環境が整備されていると思いますか。

- そう思う ややそう思う どちらとも言えない あまりそう思わない そう思わない
 わからない

(25) 公園が快適で利用しやすく整備されていると思いますか。

- そう思う ややそう思う どちらとも言えない あまりそう思わない そう思わない
 わからない

(26) コミュニティバスや自主運行バス、オンデマンドバス(予約制乗合バス)、渡船、JRなど、公共交通の環境は充実していると思いますか。

- そう思う ややそう思う どちらとも言えない あまりそう思わない そう思わない
 わからない

(27) 市内を車で移動するときに、渋滞が少なかったり、道路が広かったりなど、スムーズに移動できていると思いますか。

- そう思う ややそう思う どちらとも言えない あまりそう思わない そう思わない
 わからない

● ● ● ● ● ■

マークのしかた〔可：●●／不可：☒☒☒☒〕

(28) 歩道やカーブミラー・ガードレールなどの交通安全施設がじゅうぶんに整備されていると思いますか。

- そう思う ややそう思う どちらとも言えない あまりそう思わない そう思わない
 わからない

9 行政についてお聞きます。

(29) 市役所は、効率的に行政を運営していると思いますか。

- そう思う ややそう思う どちらとも言えない あまりそう思わない そう思わない
 わからない

(30) 将来的な人口減少や少子高齢化に伴い、厳しい財政運営が見込まれる中、現在、市が進めている公共施設マネジメントの取組に対して、あなたはどのように思いますか。

※ 公共施設マネジメントの具体例

- ・ 必要な機能を残しながら、公共施設の複合化や集約、統廃合等を行う
- ・ 公共施設の大規模改修を行い、長寿命化を図る など

- 積極的に進めるべき ある程度進めるべき あまり進めるべきではない 進めるべきではない 取組自体を知らない

(31) 公共の建物(市役所、コミュニティセンター、学校、博物館など)は、機能や環境が整っていると思いますか。

- そう思う ややそう思う どちらとも言えない あまりそう思わない そう思わない
 わからない

10 その他、糸島市の住みやすさなどについてお聞きます。

(32) 糸島市が好きですか。

- 好き どちらかと言えば好き どちらかと言えば嫌い 嫌い

(33) 糸島市は住みやすいと思いますか。

- 住みやすい どちらかと言えば住みやすい
 どちらかと言えば住みにくい 住みにくい わからない

マークのしかた〔可：●●／不可：☒☒☒〕

(34) これからも糸島市に住み続けたいと思いますか。

- 住み続けたい どちらかと言えば住み続けたい
 どちらかと言えば住み続けたくない 住み続けたくない わからない

(35) 糸島市での暮らし全般についての総合満足度をお聞きします。「とても満足」を10点、「とても不満」を0点とすると、何点になると思いますか。いずれかの数字を1つだけ選び、選択してください。

- 10点 9点 8点 7点 6点
 5点 4点 3点 2点 1点
 0点

アンケートは以上で終了です。
お忙しい中、ご協力ありがとうございました。

