

【基本目標5】みんなの力で進める協働のまちづくり

(52) 審議会等における女性委員の登用率 31.8%

指標の説明

「審議会等における女性委員の登用率」とは、法律や条例に基づいて設置された審議会等の委員総数に対する女性委員の割合で、女性の社会参画の国際比較など、男女共同参画社会の推進に係る指標として用いられる。

指標の算出根拠
基礎データの資料

審議会等における女性委員の登用率＝女性委員数÷委員総数

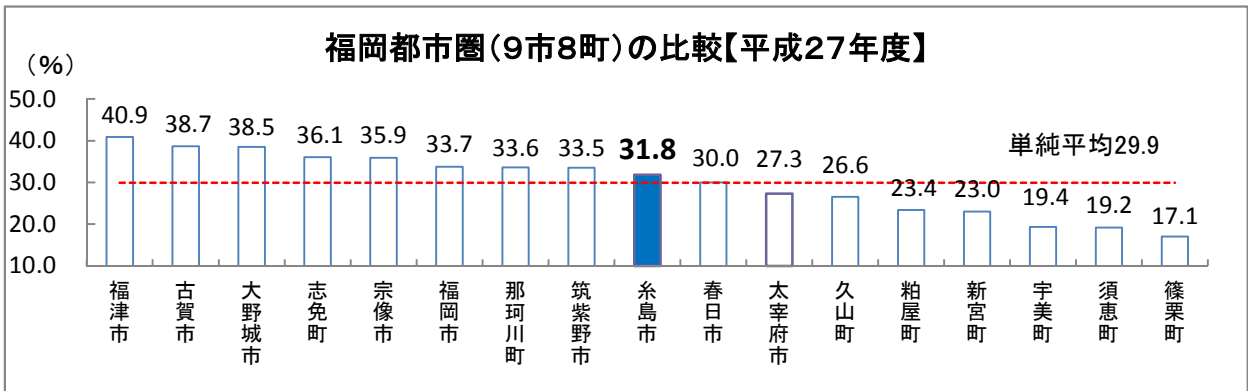
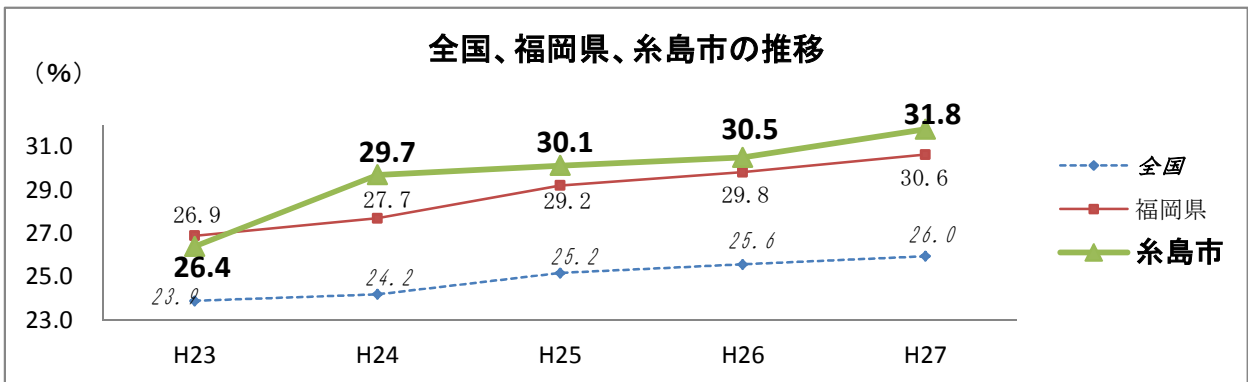
【女性委員数：150人、委員総数：471人（平成27年度・糸島市）】

※調査時点は原則4月1日だが、市町村の実情により異なる場合がある。

※全国及び福岡県の数値には、広域圏で設置している審議会も含む。

資料：内閣府男女共同参画局、福岡県男女共同参画推進課

「審議会等における女性委員の参画状況調べ（登用状況調査）」



統計データ(グラフ)
から見る市の動向

平成27年度の糸島市の審議会等における女性委員の登用率は、31.8%。
平成23年度から4年間で5.4ポイント増加している。

また、全国の26.0%と比べ5.8ポイント、福岡県の30.6%と比べ1.2ポイント高い。

福岡都市圏内では、全17市町のうち9番目に高い。

※福岡都市圏全域の審議会等における女性委員の登用率は32.5%

※福岡都市圏9市8町の審議会等における女性委員の登用率の単純平均は29.9%

【基本目標5】みんなの力で進める協働のまちづくり

(53) NPO法人認証数 31.0団体

(人口10万人当たり)

指標の説明

「NPO法人認証数」とは、特定非営利活動促進法に基づき設立の認証を受けたNPO法人数（内閣府認証分を除く）で、市民の社会貢献活動の推進や地域の課題解決など、市民協働のまちづくりに係る指標として用いられる。

指標の算出根拠 基礎データの資料

NPO法人認証数（人口10万人当たり）＝認証数÷人口総数×100,000

【認証数：30団体、人口総数：96,622人（平成28年度・糸島市）】

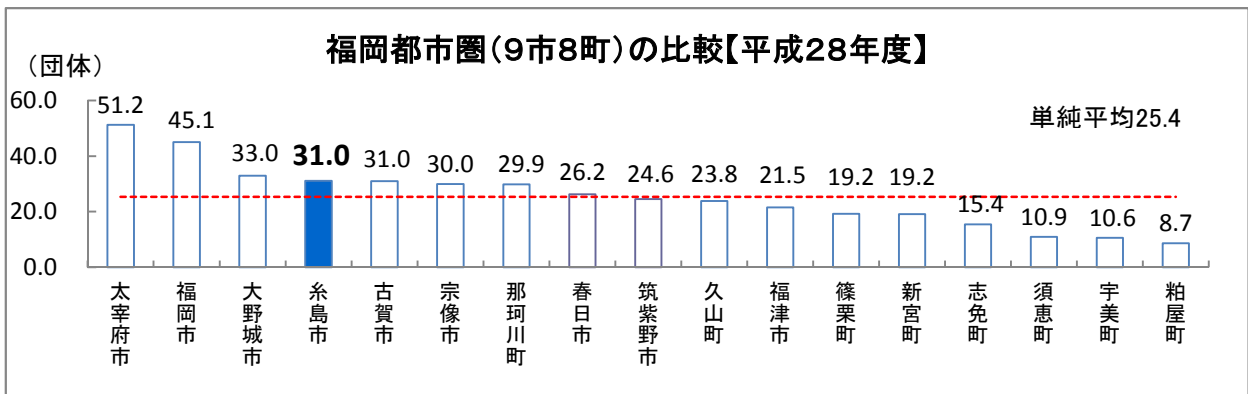
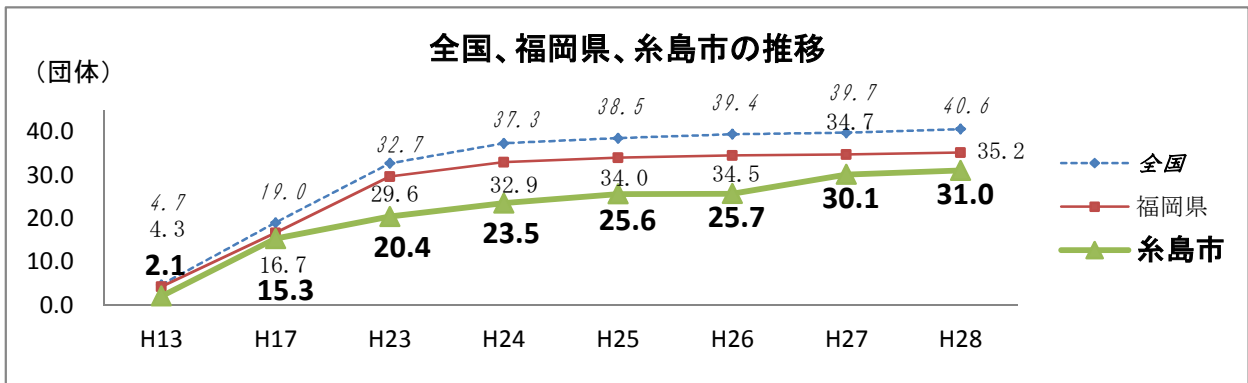
※最新分の全国及び県の認証数は、平成29年1月31日現在、市町の認証数は、平成28年10月31日現在。また、最新分の全国の人口総数は、平成29年2月1日現在、県及び市町の人口総数は、平成28年11月1日現在。

資料：内閣府大臣官房市民活動促進課

福岡県社会活動推進課（福岡県NPO・ボランティアセンター）

総務省統計局「人口推計」

福岡県調査統計課「福岡県の人口と世帯年報」



統計データ(グラフ) から見る市の動向

平成28年度の糸島市のNPO法人認証数(人口10万人当たり)は、31.0団体。平成13年度以降で見ると、一貫して増加しており、15年間で28.9団体増加している。また、全国の40.6団体と比べ9.6団体、福岡県の35.2団体と比べ4.2団体少ない。福岡都市圏内では、全17市町のうち4番目に多い。

※福岡都市圏全域のNPO法人認証数(人口10万人当たり)は38.0団体

※福岡都市圏9市8町のNPO法人認証数(人口10万人当たり)の単純平均は25.4団体

(54) 蔵書数 2.67冊 (人口一人当たり)

指標の説明

「蔵書数」とは、図書館が利用者に提供するすべての図書館資料の数で、図書行政に係る指標として用いられる。
 なお、ここでいう蔵書数は、図書館法に基づき地方公共団体が設置した公立図書館の蔵書数を指し、公立公民館や私立図書館は含まない。

指標の算出根拠 基礎データの資料

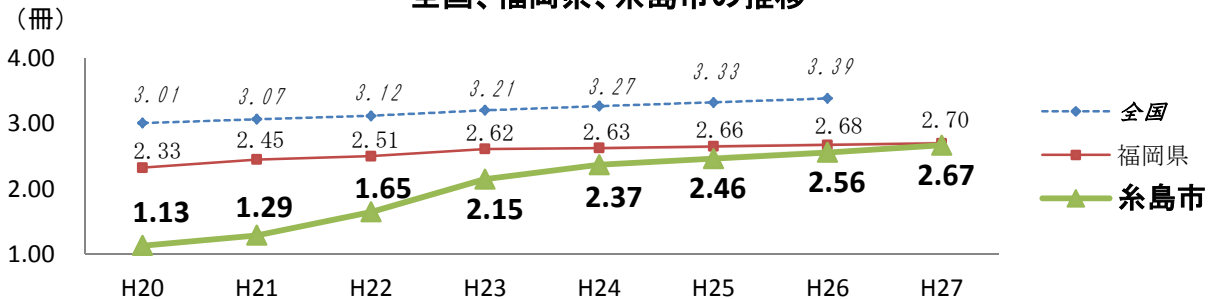
蔵書数 (人口一人当たり) = 蔵書数 ÷ 人口総数

【蔵書数：257,731冊、人口総数：96,475人 (平成27年度・糸島市)】

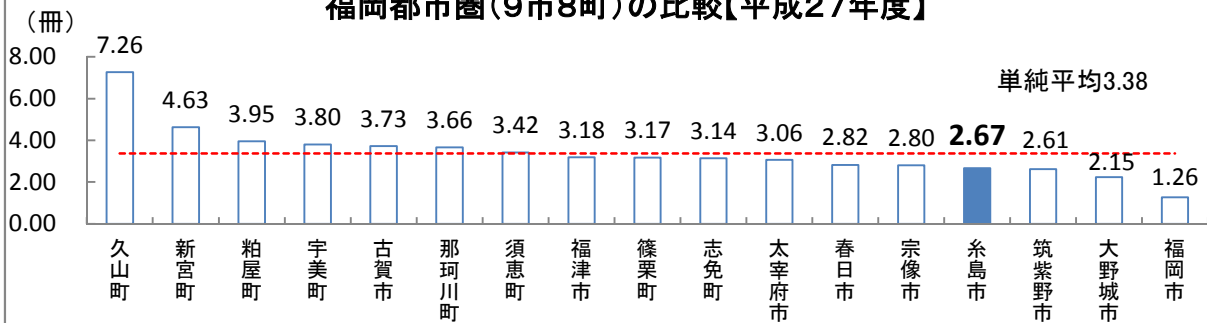
※平成27年度の全国の数値は未公表

資料：(社)日本図書館協会「日本の図書館 統計と名簿」
 福岡県公共図書館等協議会「福岡県公共図書館等概況」
 総務省統計局「人口推計」「国勢調査報告」
 福岡県調査統計課「福岡県の人口と世帯年報」

全国、福岡県、糸島市の推移



福岡都市圏(9市8町)の比較【平成27年度】



統計データ(グラフ) から見る市の動向

平成27年度の糸島市の蔵書数(人口一人当たり)は、2.67冊。平成20年度以降で見ると、一貫して増加しており、7年間で1.54冊増加している。

また、福岡県の2.70冊と比べ0.03冊少ない。

福岡都市圏内では、全17市町のうち4番目に少ない。

※福岡都市圏全域の糸島市の蔵書数(人口一人当たり)は1.97冊

※福岡都市圏9市8町の糸島市の蔵書数(人口一人当たり)の単純平均は3.38冊

(55) 市民一人当たりの図書貸し出し冊数 4.9冊

指標の説明

「図書貸し出し冊数」とは、図書館が利用者に対して貸し出した図書館資料の数で、図書行政に係る指標として用いられる。

なお、ここでいう貸し出し冊数は、図書館法に基づき地方公共団体が設置した公立図書館の貸し出し冊数を指し、公立公民館や私立図書館は含まない。

指標の算出根拠 基礎データの資料

貸し出し冊数(人口一人当たり) = 図書貸し出し冊数 ÷ 人口総数

【貸し出し冊数477,205冊、市民数96,475人(平成27年度・糸島市)】

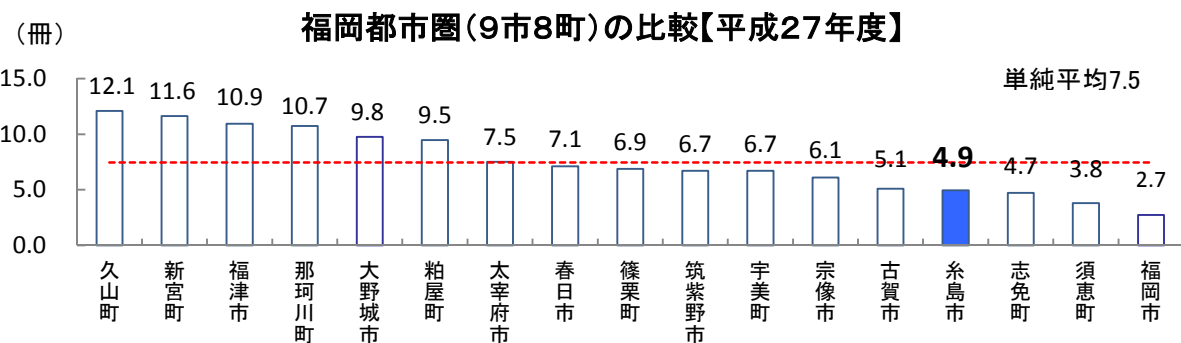
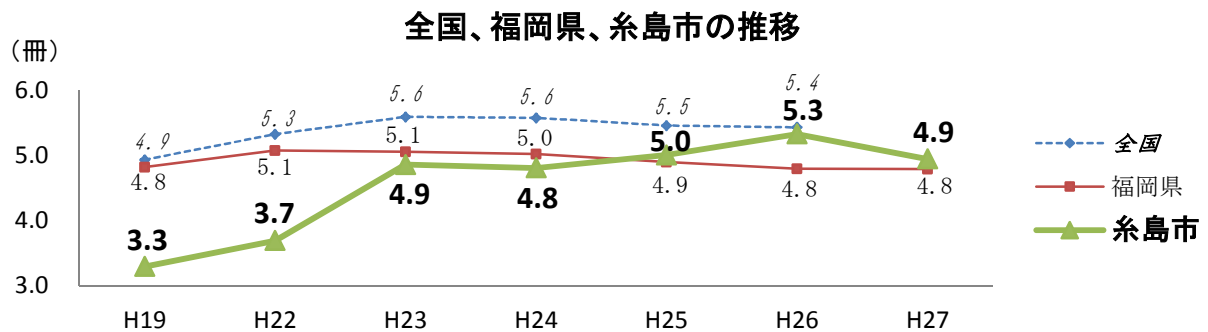
※平成27年度の全国の数値は未公表

資料：(社)日本図書館協会「日本の図書館 統計と名簿」

福岡県公共図書館等協議会「福岡県公共図書館等概況」

総務省統計局「人口推計」

福岡県調査統計課「福岡県の人口と世帯年報」



統計データ(グラフ) から見る市の動向

平成27年度の糸島市の市民一人当たりの図書貸し出し冊数は、4.9冊。平成19年度から8年間で1.6冊増加している。

また、福岡県の4.8冊と比べ0.1冊多い。

福岡都市圏内では、全17市町のうち4番目に少ない。

※福岡都市圏全域の市民一人当たりの図書貸し出し冊数は4.5冊

※福岡都市圏9市8町の市民一人当たりの図書貸し出し冊数の単純平均は7.5冊

(56) 持ち家率 76.7%

指標の説明

「持ち家率」とは、住宅に住む一般世帯のうち、持ち家に住む世帯の割合で、住環境に係る指標として用いられる。

一般的に、地価の高い地域（大都市など）ほど持ち家率は低くなり、反対に地価の安い地域ほど持ち家率は高くなる傾向がある。

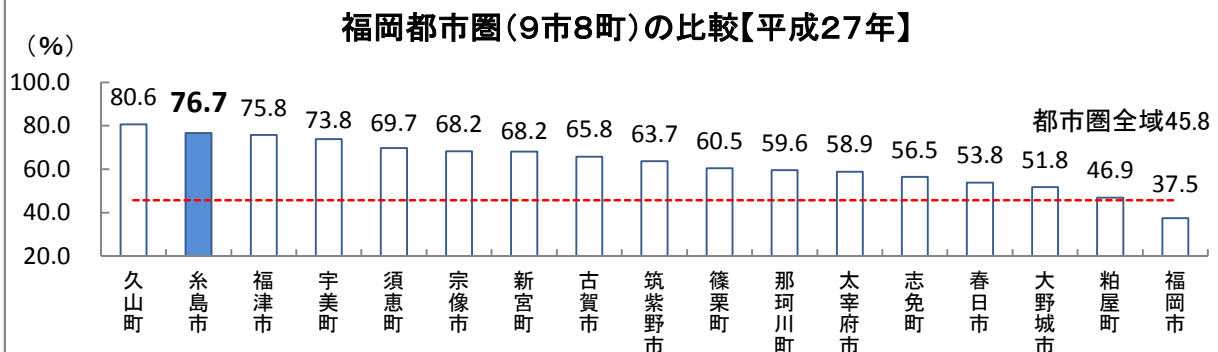
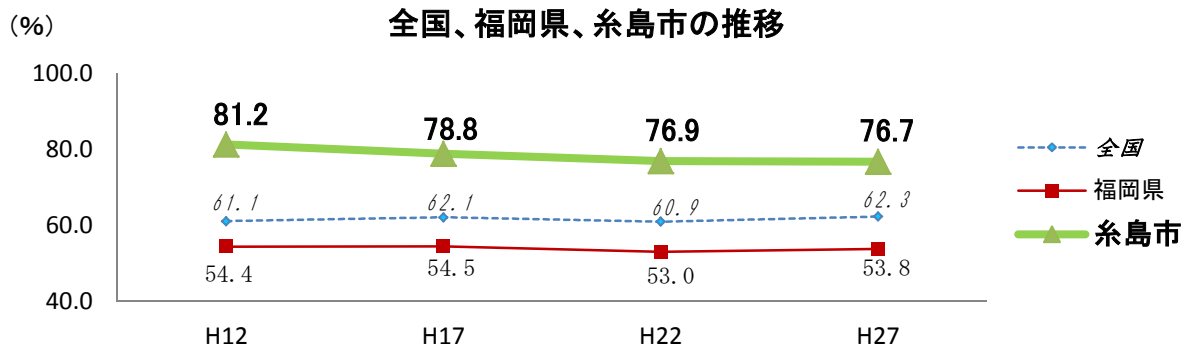
指標の算出根拠 基礎データの資料

持ち家率＝持ち家に住む世帯÷住宅に住む一般世帯

【持ち家に住む世帯：26,405世帯、住宅に住む一般世帯：33,432世帯（平成27年・糸島市）】

※平成12年及び17年は、1市2町の平均値。

資料：総務省統計局「国勢調査報告」



統計データ(グラフ) から見る市の動向

平成27年の糸島市の持ち家率は 76.7%。平成12年以降で見ると、一貫して減少しており、15年間で4.5ポイント減少している。

また、全国の62.3%と比べ14.4ポイント、福岡県の53.8%と比べ22.9ポイント高い。

福岡都市圏内では、全17市町のうち2番目に高い。

※福岡都市圏全域の持ち家率は45.8%

※福岡都市圏9市8町の持ち家率の単純平均は62.8%

(57) 空き家率

9.4%

指標の説明

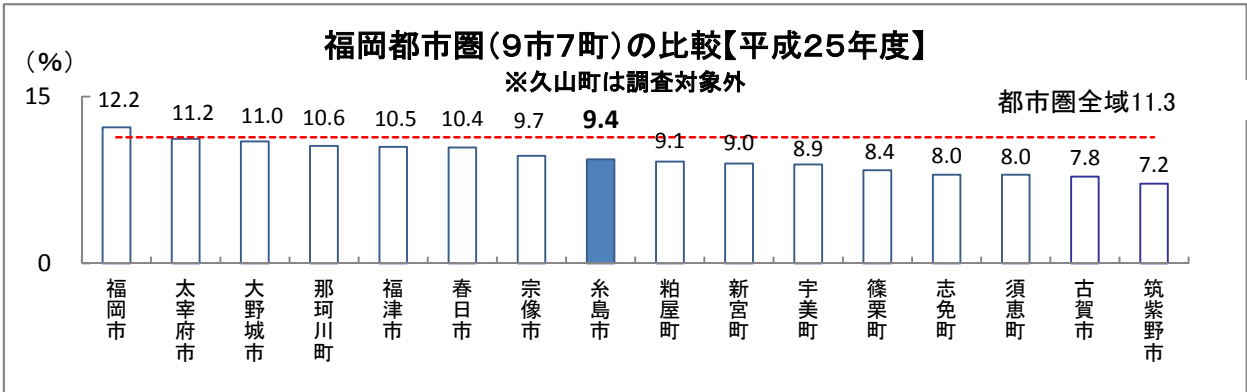
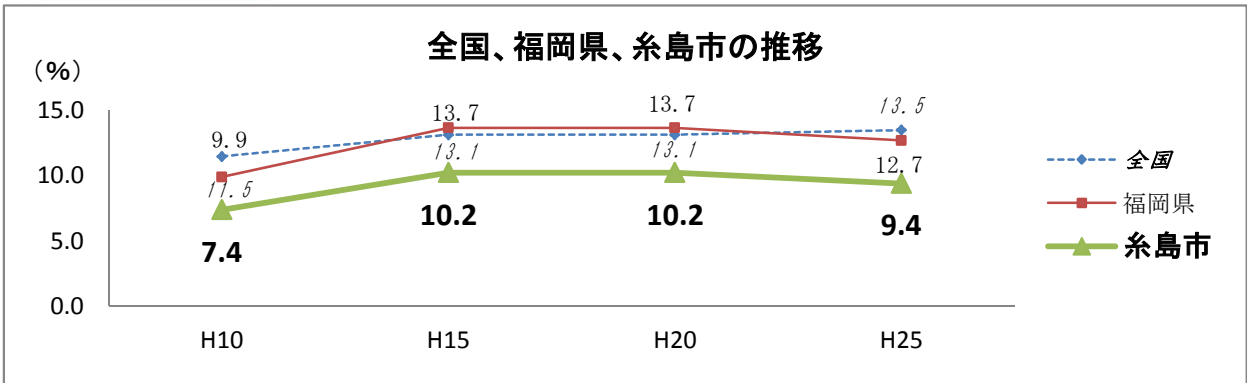
空き家率は、総住宅数に占める空き家の割合で、定住促進対策や危機管理行政の指標として用いられる。
 空き家とは、二次的住宅（別荘など）、賃貸や売却のために空き家になっている住宅、その他の住宅の合計である。

指標の算出根拠 基礎データの資料

空き家率＝空き家総数÷総住宅数

【空き家総数：3,550戸、総住宅数：37,920戸（平成25年度・糸島市）】
 ※人口規模により調査対象となる調査区が抽出されるため、平成10年については前原市のみ、平成15年及び平成20年については前原市及び志摩町のみ
 の数値をもとに算出。

資料：総務省統計局「住宅・土地統計調査」



統計データ(グラフ) から見る市の動向

平成25年度の糸島市の空き家率は、9.4%。平成10年度から15年間で2.0ポイント増加している。

また、全国の13.5%と比べ4.1ポイント、福岡県の12.7%と比べ3.3ポイント低い。福岡都市圏内では、全16市町のうち8番目に高い。

※福岡都市圏全域の空き家率は11.3%

※福岡都市圏9市7町の空き家率の単純平均は9.5%