

【基本目標5】みんなの力で進める協働のまちづくり

(48) 審議会等における女性委員の登用率 30.5%

指標の説明

「審議会等における女性委員の登用率」とは、法律や条例に基づいて設置された審議会等の委員総数に対する女性委員の割合で、女性の社会参画の国際比較など、男女共同参画社会の推進に係る指標として用いられる。

指標の算出根拠
基礎データの資料

審議会等における女性委員の登用率＝女性委員数÷委員総数

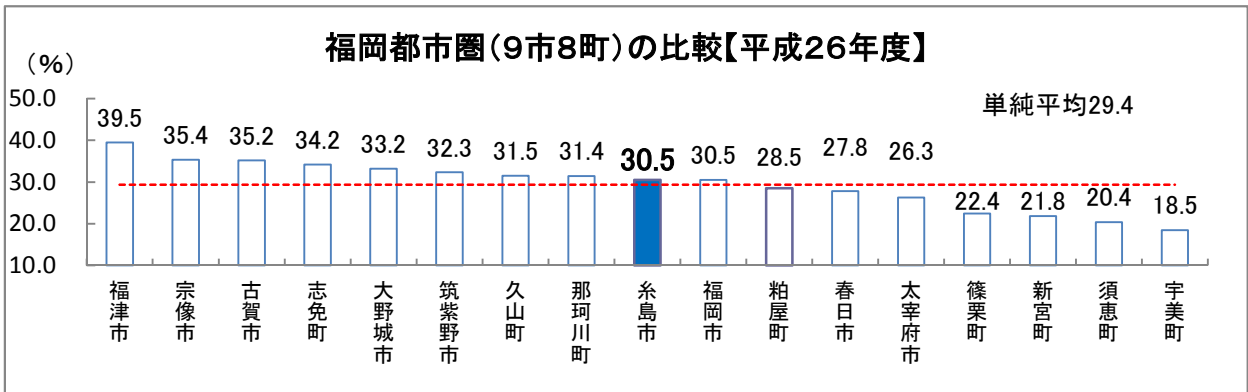
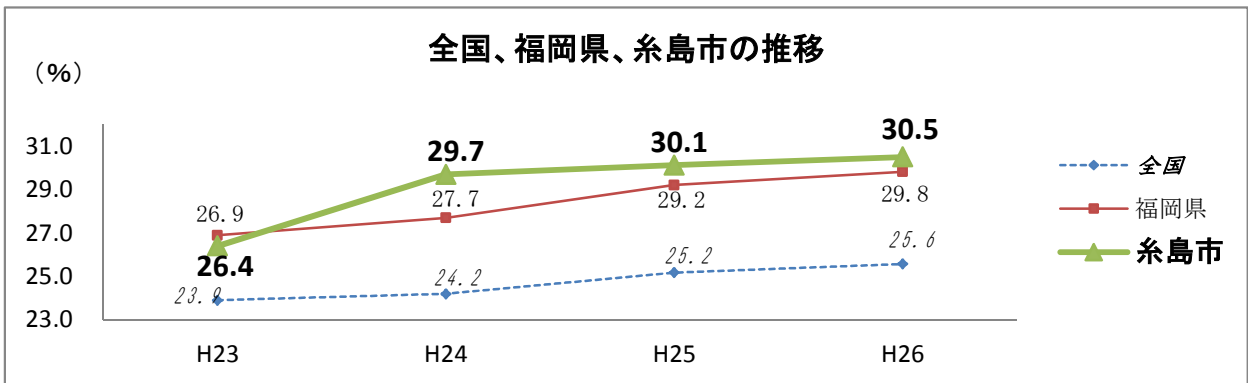
【女性委員数：133人、委員総数：436人（平成26年度・糸島市）】

資料：内閣府男女共同参画局、福岡県男女共同参画推進課

「審議会等における女性委員の参画状況調べ（登用状況調査）」

※調査時点は原則4月1日だが、市町村の実情により異なる場合がある。

※全国及び福岡県の数値には、広域圏で設置している審議会も含む。



統計データ(グラフ)
から見る市の動向

平成26年度の糸島市の審議会等における女性委員の登用率は、30.5%。
平成23年度から3年間で4.1ポイント増加している。

また、全国の25.6%と比べ4.9ポイント、福岡県の29.8%と比べ0.7ポイント高い。

福岡都市圏内では、全17市町のうち9番目に高い。

※福岡都市圏全域の審議会等における女性委員の登用率は31.0%

※福岡都市圏9市8町の審議会等における女性委員の登用率の単純平均は29.4%

【基本目標5】みんなの力で進める協働のまちづくり

(49) NPO法人認証数 29.8団体

(人口10万人当たり)

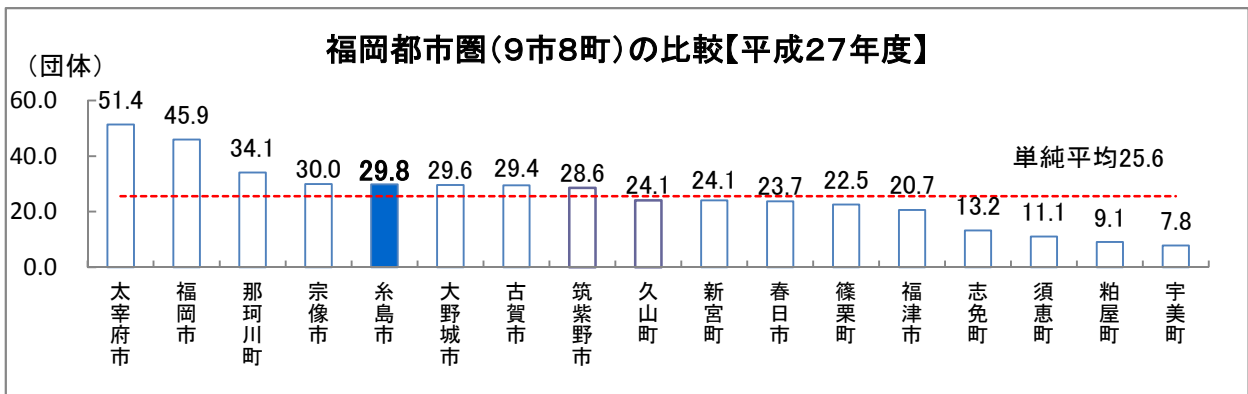
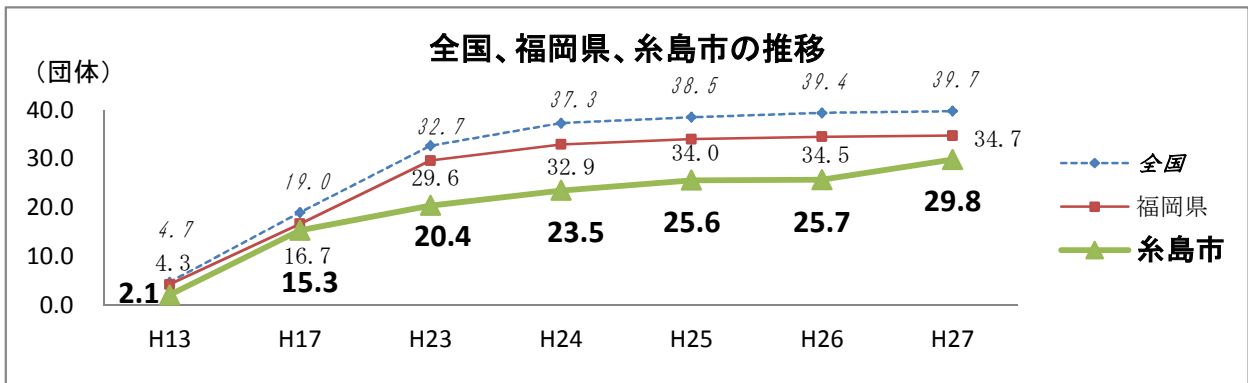
指標の説明

「NPO法人認証数」とは、特定非営利活動促進法に基づき設立の認証を受けたNPO法人数（内閣府認証分を除く）で、市民の社会貢献活動の推進や地域の課題解決など、市民協働のまちづくりに係る指標として用いられる。

指標の算出根拠 基礎データの資料

NPO法人認証数（人口10万人当たり） = 認証数 ÷ 人口総数 × 100,000
 【認証数：29団体、人口総数：97,313人（平成27年度・糸島市）】
 ※最新分の認証数は、全国及び県の数値は平成27年10月30日現在、市町村の数値は平成27年11月30日現在。

資料：内閣府大臣官房市民活動促進課
 福岡県社会活動推進課（福岡県NPO・ボランティアセンター）
 総務省統計局「人口推計」
 福岡県調査統計課「福岡県の人口と世帯年報」



統計データ(グラフ) から見る市の動向

平成27年度の糸島市のNPO法人認証数(人口10万人当たり)は、29.8団体。平成13年度以降で見ると、一貫して増加しており、14年間で27.7団体増加している。また、全国の39.7団体と比べ9.9団体、福岡県の34.7団体と比べ4.9団体少ない。福岡都市圏内では、全17市町のうち5番目に多い。

※福岡都市圏全域のNPO法人認証数(人口10万人当たり)は38.5団体
 ※福岡都市圏9市8町のNPO法人認証数(人口10万人当たり)の単純平均は25.6団体

(50) 蔵書数 2.56冊 (人口一人当たり)

指標の説明

「蔵書数」とは、図書館が利用者に提供するすべての図書館資料の数で、図書行政に係る指標として用いられる。
 なお、ここでいう蔵書数は、図書館法に基づき地方公共団体が設置した公立図書館の蔵書数を指し、公立公民館や私立図書館は含まない。

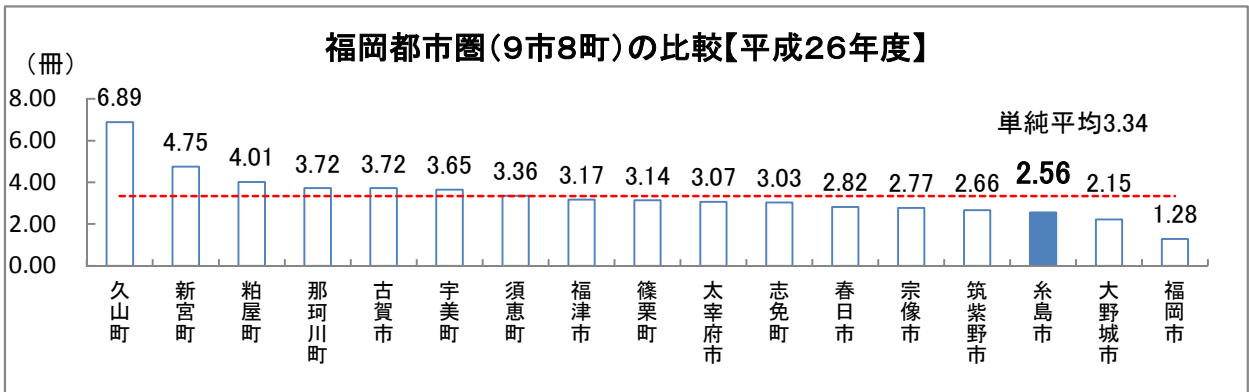
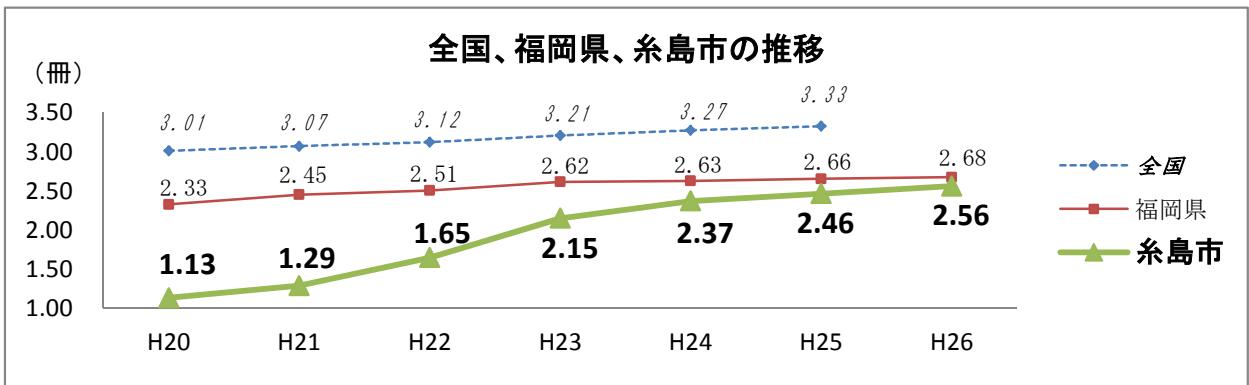
指標の算出根拠 基礎データの資料

蔵書数 (人口一人当たり) = 蔵書数 ÷ 人口総数

【蔵書数：249,297冊、人口総数：97,313人 (平成26年度・糸島市)】

※平成26年度の全国の数値は未公表

資料：(社)日本図書館協会「日本の図書館 統計と名簿」
 福岡県公共図書館等協議会「福岡県公共図書館等概況」
 総務省統計局「人口推計」
 福岡県調査統計課「福岡県の人口と世帯年報」



統計データ(グラフ) から見る市の動向

平成26年度の糸島市の蔵書数(人口一人当たり)は、2.56冊。平成20年度以降で見ると、一貫して増加しており、6年間で1.43冊増加している。

また、福岡県の2.68冊と比べ0.12冊少ない。

福岡都市圏内では、全17市町のうち3番目に少ない。

※福岡都市圏全域の糸島市の蔵書数(人口一人当たり)は1.97冊

※福岡都市圏9市8町の糸島市の蔵書数(人口一人当たり)の単純平均は3.34冊

(51) 市民一人当たりの図書貸し出し冊数 5.3冊

指標の説明

「図書貸し出し冊数」とは、図書館が利用者に対して貸し出した図書館資料の数で、図書行政に係る指標として用いられる。

なお、ここでいう貸し出し冊数は、図書館法に基づき地方公共団体が設置した公立図書館の貸し出し冊数を指し、公立公民館や私立図書館は含まない。

指標の算出根拠 基礎データの資料

貸し出し冊数(人口一人当たり)＝図書貸し出し冊数÷人口総数

【貸し出し冊数518,623冊、市民数97,313人(平成26年度・糸島市)】

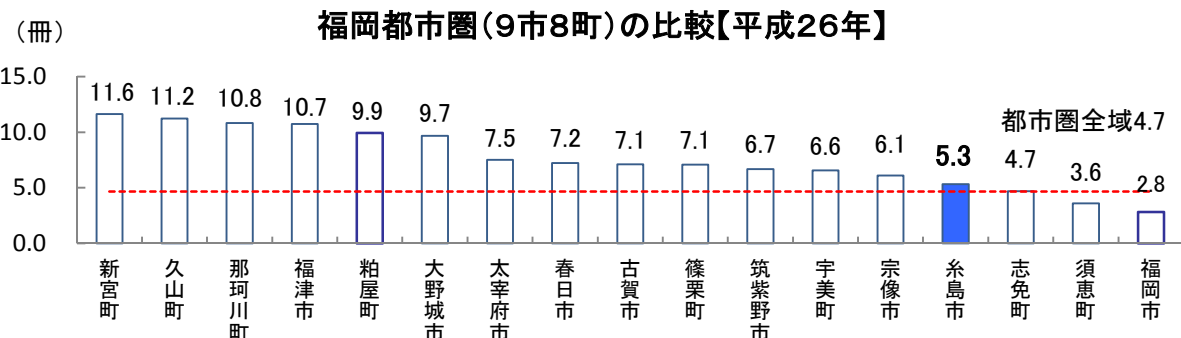
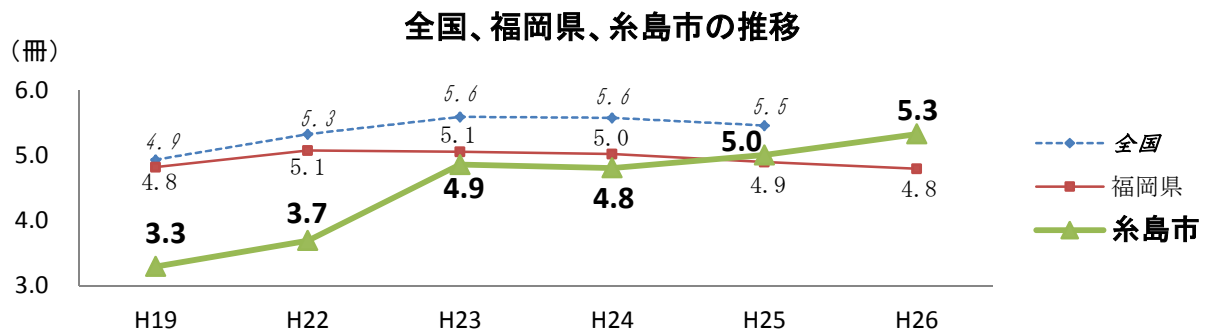
平成26年度の全国の数値は未公表

資料：(社)日本図書館協会「日本の図書館 統計と名簿」

福岡県公共図書館等協議会「福岡県公共図書館等概況」

総務省統計局「人口推計」

福岡県調査統計課「福岡県の人口と世帯年報」



統計データ(グラフ) から見る市の動向

平成26年度の糸島市の市民一人当たりの図書貸し出し冊数は、5.3冊。平成19年度から7年間で2.0冊増加している。

また、福岡県の4.8冊と比べ0.5冊多い。

福岡都市圏内では、全17市町のうち4番目に少ない。

※福岡都市圏全域の市民一人当たりの図書貸し出し冊数は4.7冊

※福岡都市圏9市8町の市民一人当たりの図書貸し出し冊数の単純平均は7.6冊