

# (18) 特定健診受診率 34.7%

(市町村国民健康保険に係る受診率)

## 指標の説明

「特定健診受診率」とは、特定健診対象者数に占める受診者数の割合で、生活習慣病予防に係る指標として用いられる。

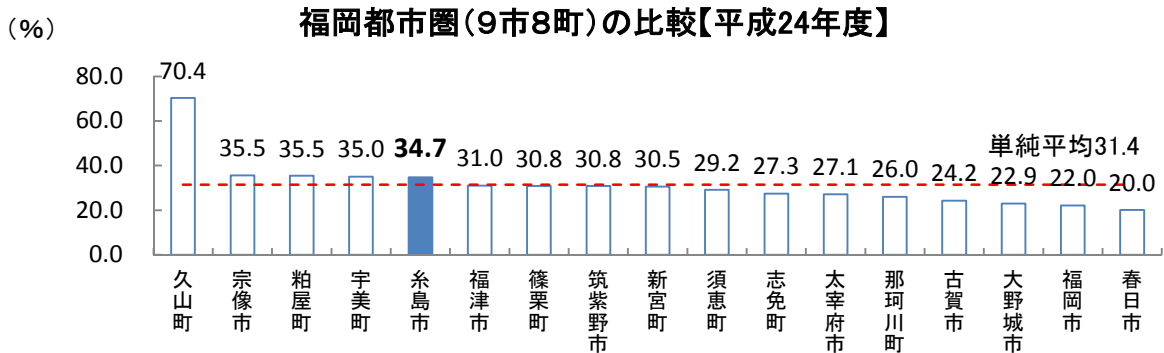
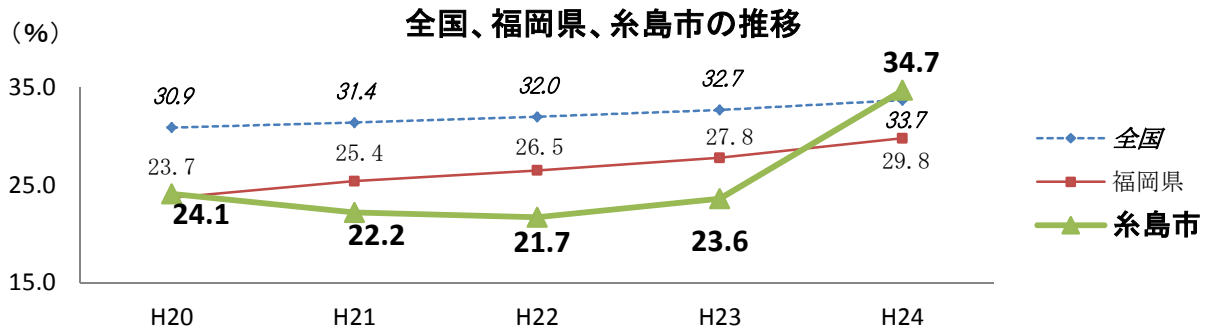
特定健診：平成20年4月から始まった生活習慣病予防のためのメタボリックシンドローム（内臓脂肪症候群）に関する健診で、40～74歳の医療保険加入者が対象。

## 指標の算出根拠 基礎データの資料

特定健診受診率＝特定健診受診者数÷特定健診対象者数

【受診者数：6,379人、対象者数：18,397人（平成24年度・糸島市）】

資料：厚生労働省保険局「特定健診・特定保健指導の実施状況」  
福岡県健康増進課、糸島市健康づくり課



## 統計データ(グラフ) から見る市の動向

平成24年度の糸島市の特定健診受診率（市町村国保分）は、34.7%。平成23年度以降増加に転じていたが、平成24年度は平成23年度に比べさらに11.1ポイント増加している。

また、全国の33.7%と比べ1.0ポイント、福岡県の29.8%と比べ4.9ポイント高い。

福岡都市圏内では、全17市町のうち5番目に高い。

※福岡都市圏全域の特定健診受診率は25.2%

※福岡都市圏9市8町の特定健診受診率の単純平均は31.4%

## (19) 生活習慣病による死亡者数

470.4人  
(人口10万人当たり)

### 指標の説明

「生活習慣病による死亡者数」は、特定健診の受診率との関係性を測る指標として、生活習慣病予防対策に用いられる。

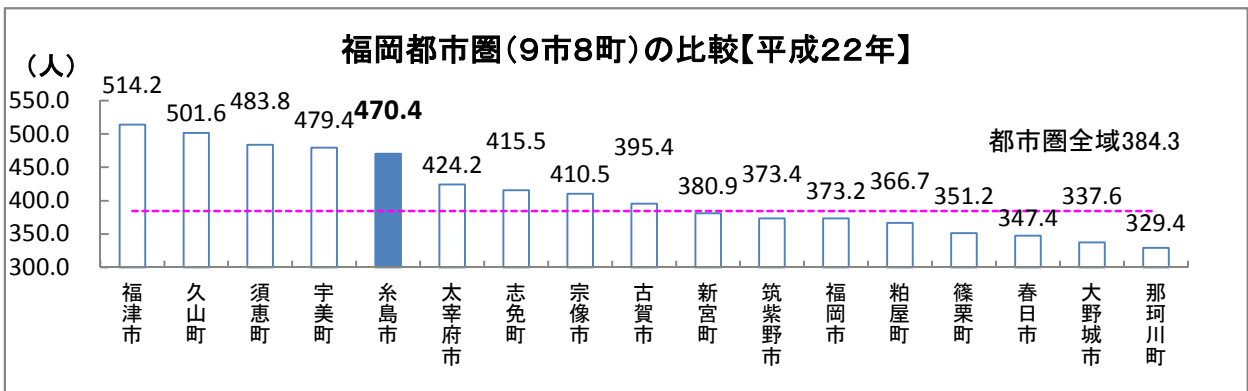
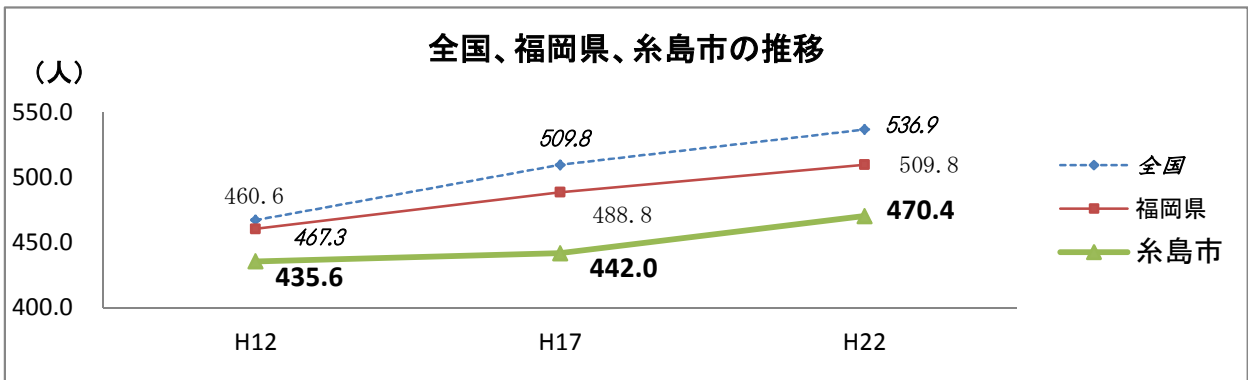
ここでは、悪性新生物（がん）、糖尿病、高血圧性疾患、心疾患、脳血管疾患による死亡者数の合算値により算出している。

### 指標の算出根拠 基礎データの資料

死亡者数（人口10万人当たり）＝死亡者数÷人口総数×100,000

【死亡者数：463人、人口総数：98,435人  
(平成22年1月～12月・糸島市)】

資料：厚生労働省大臣官房統計情報部「人口動態統計」  
総務省統計局「国勢調査報告」



### 統計データ(グラフ) から見る市の動向

平成22年の糸島市の生活習慣病による死亡者数（人口10万人当たり）は、470.4人。平成12年以降で見ると、一貫して増加しており、10年間で34.8人増加している。また、全国の536.9人と比べ66.5人、福岡県の509.8人と比べ39.4人少ない。

福岡都市圏内では、全17市町のうち5番目に多い。

※福岡都市圏全域の生活習慣病による死亡者数(人口10万人当たり)は384.3人

※福岡都市圏9市8町の生活習慣病による死亡者数(人口10万人当たり)の単純平均は409.1人

【基本目標1】みんなが健康で元気なまちづくり

(20) 平均寿命 男性79.2歳、女性87.4歳

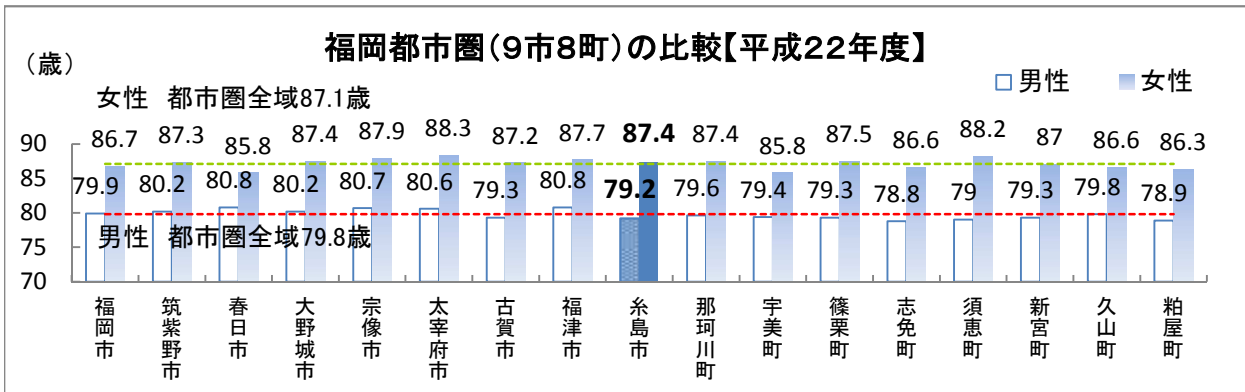
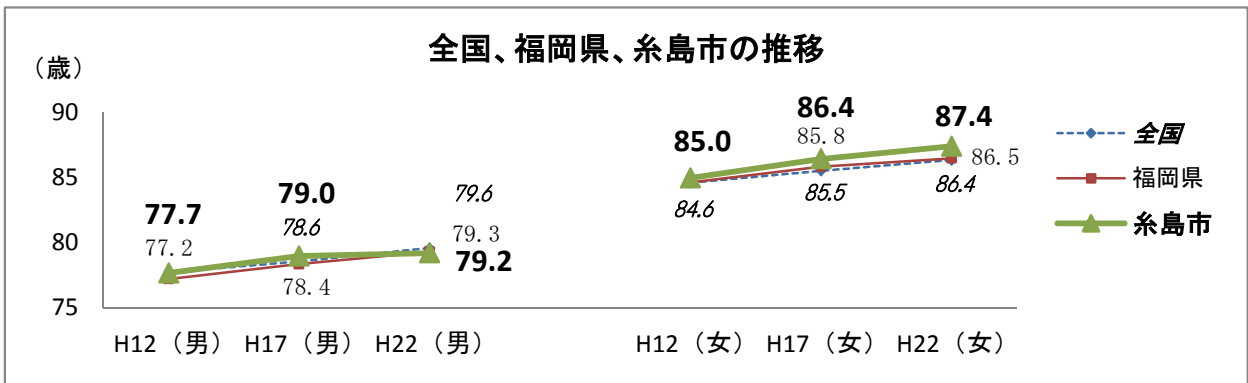
指標の説明

ある年齢の人が、その後何年生きられるかという期待値を平均余命といい、0歳における平均余命を平均寿命という。  
 なお、生命表による都道府県及び市町村の平均寿命の算定は、5年に1度（国勢調査に基づき算定）のため、平成22年分が最新のものとなる。

指標の算出根拠  
 基礎データの資料

【指標の算出根拠は省略】

資料：厚生労働省大臣官房統計情報部「完全生命表」、「簡易生命表」、「都道府県別生命表」、「市区町村別生命表」



統計データ(グラフ)  
 から見る市の動向

平成22年度の糸島市の平均寿命は、男性が79.2歳、女性が87.4歳。平成12年度から10年間で、男性は1.5歳、女性は2.4歳増加している。

また、平成22年度の男性では、全国の79.6歳と比べ0.4歳低く、福岡県の79.3歳と比べ0.1歳低い、女性では、全国の86.4歳と比べ1.0歳、福岡県の86.5歳と比べ0.9歳高い。

福岡都市圏内では、全17市町のうち男性は14番目、女性は6番目に平均寿命が長くなっている。

※福岡都市圏全域の平均寿命は男性79.8歳、女性87.1歳

## (21) 身体障害者手帳所持者数

46.8人  
(人口千人当たり)

### 指標の説明

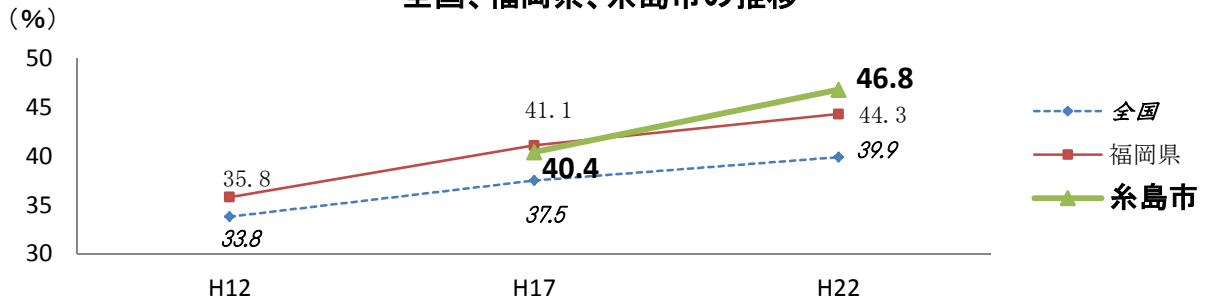
「身体障害者手帳所持者数」とは、身体障害者福祉法に基づき認定された身体障害者に対し、都道府県が手帳を交付した人数。各種福祉サービスの推進（医療費の助成や交通機関利用に対する減額など）など、障害者福祉行政に係る指標として用いられる。

### 指標の算出根拠 基礎データの資料

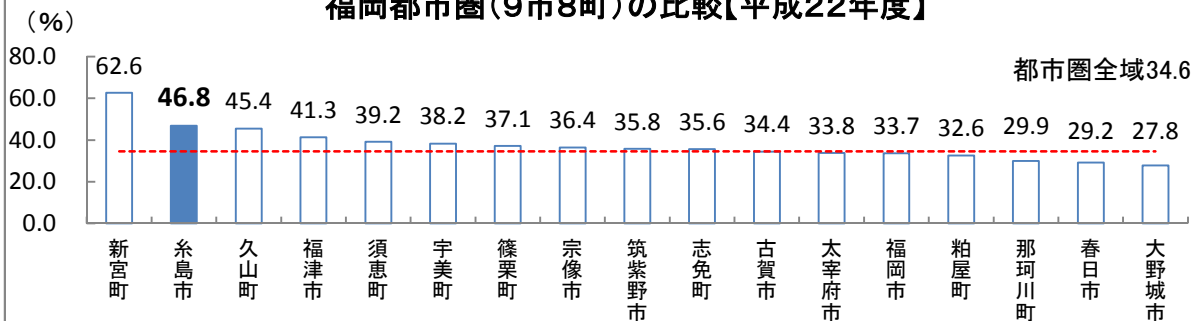
身体障害者手帳所持者数（人口千人当たり）＝所持者数÷人口総数×1,000  
【交付数：4,609人、人口総数：98,435人（平成22年度・糸島市）】  
※平成12年度の糸島市の所持者数は不明。

資料：厚生労働省大臣官房統計情報部「福祉行政報告例」  
総務省統計局「国勢調査報告」

### 全国、福岡県、糸島市の推移



### 福岡都市圏(9市8町)の比較【平成22年度】



### 統計データ(グラフ) から見る市の動向

平成22年度の糸島市の身体障害者手帳所持者数（人口千人当たり）は、46.8人。平成17年と比べ、6.4人増加している。  
また、全国の39.9人と比べ6.9人、福岡県の44.3人と比べ2.5人多い。  
福岡都市圏内では、全17市町のうち2番目に多い。

※福岡都市圏全域の身体障害者手帳所持者数(人口千人当たり)は34.6人  
※福岡都市圏9市8町の身体障害者手帳所持者数(人口千人当たり)の単純平均は37.6人

## (22) 生活保護費 16,363円 (人口一人当たり)

### 指標の説明

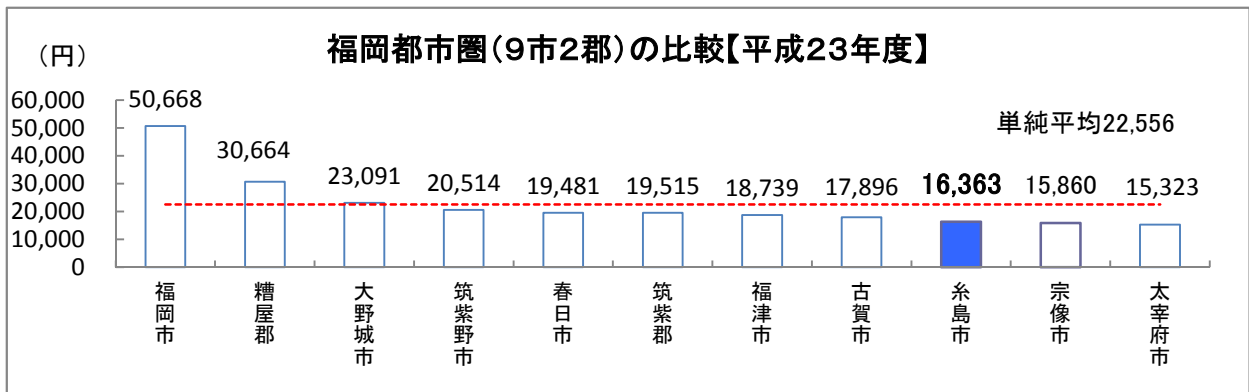
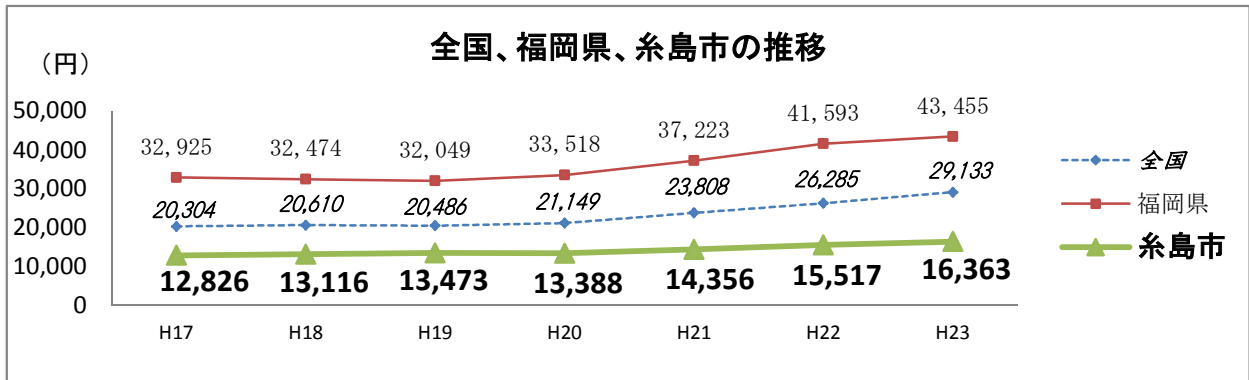
「生活保護費」とは、生活保護法に基づき保護を要する者へ給付される扶助費（生活扶助や医療扶助など）の総額で、生活保護施策に係る指標として用いられる。

生活保護：生活に困窮するすべての国民に対し、困窮の程度に応じ必要な保護を行い、その最低限度の生活を保障するとともに、自立を助長することを目的とする制度。

### 指標の算出根拠 基礎データの資料

生活保護費（人口一人当たり）＝保護費総額÷人口総数  
【保護費総額：1604,547千円、人口総数：98,061人  
（平成23年度・糸島市）】

資料：厚生労働省社会・援護局  
福岡県保護・援護課「福岡県の生活保護」  
総務省統計局「人口推計」  
福岡県調査統計課「福岡県の人口と世帯年報」



### 統計データ(グラフ) から見る市の動向

平成23年度の糸島市の生活保護費（人口一人当たり）は、16,363円。平成17年度以降で見ると増加傾向にあり6年間で3,537円増加している。  
また、全国の29,113円と比べ12,750円、福岡県の43,455円と比べ27,092円少ない。

福岡都市圏内では、9市2郡のうち3番目に少ない。

※福岡都市圏全域の生活保護費（人口一人当たり）は39,213円  
※福岡都市圏9市2郡の生活保護費（人口一人当たり）の単純平均は22,556円

【基本目標1】みんなが健康で元気なまちづくり

## (23) 国民健康保険医療費

325,361円

(被保険者一人当たり)

### 指標の説明

「国民健康保険医療費」とは、国民健康保険法に基づく被保険者に係る医療費で、国民健康保険行政に係る指標として用いられる。

なお、ここでは、老人医療受給対象者に関する分及び保険者が国民健康保険組合であるものは含まない。

医療費：診療費（入院、入院外、歯科）、調剤、食事療養、生活療養、訪問看護、療養費等の総額

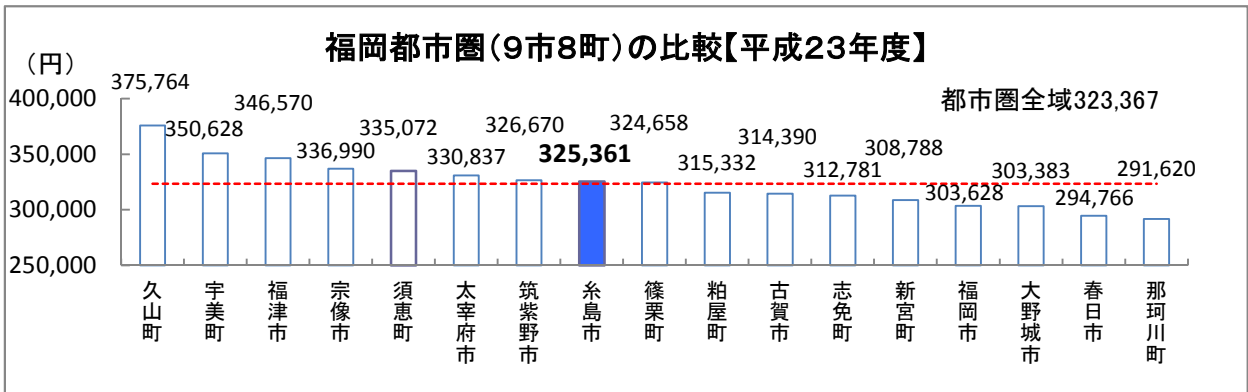
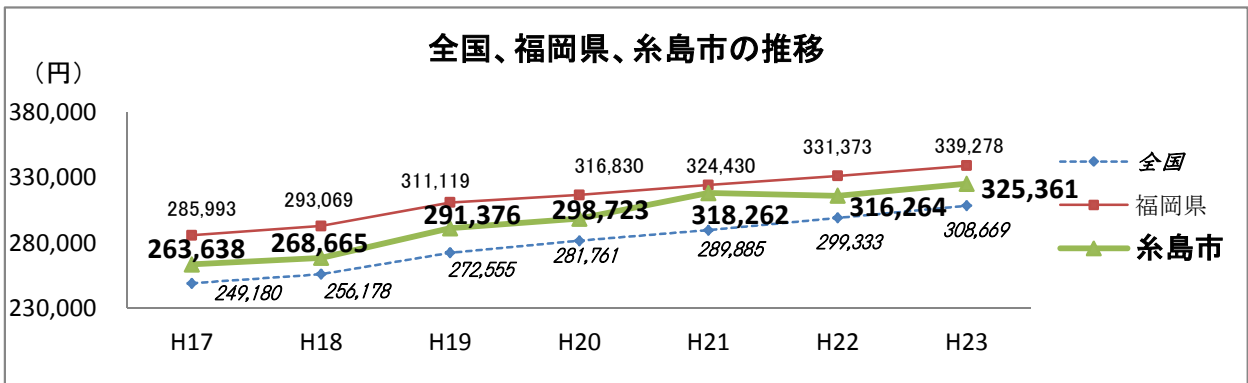
### 指標の算出根拠 基礎データの資料

医療費（被保険者一人当たり）＝医療費÷被保険者数（年度平均）

【医療費：9,826,556千円、被保険者数：30,202人】

（平成23年度・糸島市） ※平成22年3月～平成23年2月分。

資料：厚生労働省保険局「国民健康保険事業年報」



### 統計データ(グラフ) から見る市の動向

平成23年度の糸島市の国民健康保険医療費（被保険者一人当たり）は、325,361円。平成17年度以降でみると、一貫して増加しており、6年間で61,723円増加している。

また、全国の308,669円と比べ16,692円多く、福岡県の339,278円と比べ13,917円少ない。

福岡都市圏内では、全17市町のうち8番目に多い。

※福岡都市圏9市8町の国民健康保険医療費（被保険者一人当たり）の単純平均は323,367円

# (24) 後期高齢者医療費 1,192,738円

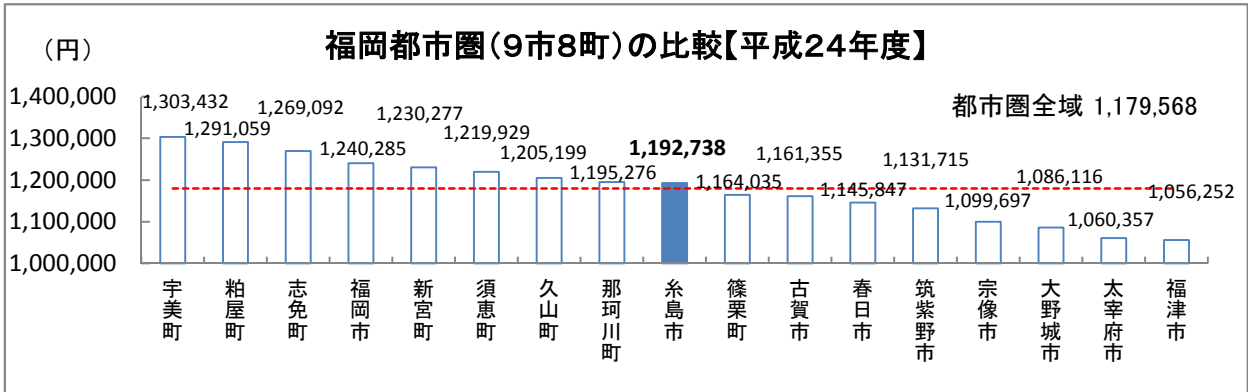
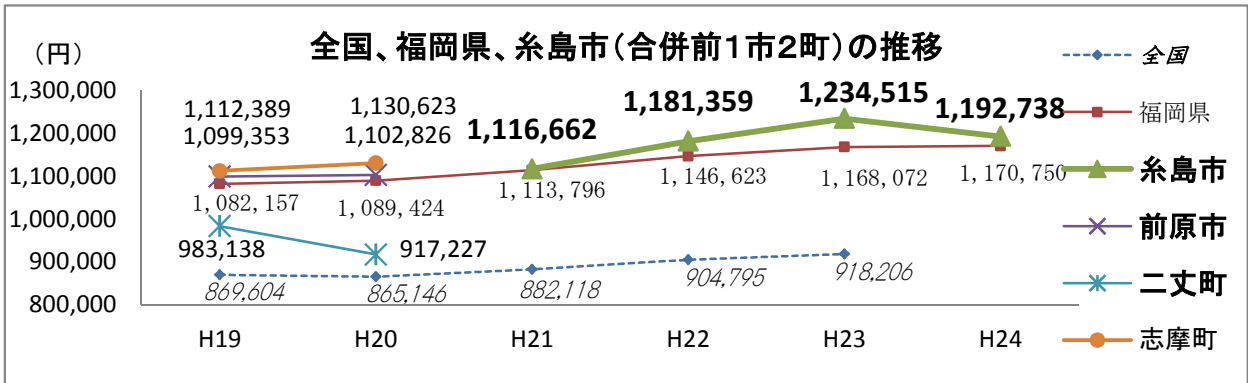
(被保険者一人当たり)

### 指標の説明

「後期高齢者医療費」とは、高齢者の医療の確保に関する法律に基づく被保険者に係る医療費で、後期高齢者医療に係る指標として用いられる。なお、被保険者は、75歳以上の人若しくは65歳以上75歳未満の人で一定の障害の状態にあるという認定を広域連合から受けた人。  
 医療費：診療費（入院、入院外、歯科）、調剤、食事療養、生活療養、訪問看護、療養費等の総額

### 指標の算出根拠 基礎データの資料

**医療費(被保険者一人当たり) = 医療費 ÷ 被保険者数(年度平均)**  
 【医療費：13,413,334千円、被保険者数：11,246人  
 (平成24年度※速報・糸島市)】※平成24年3月～平成25年2月分。  
 ※平成24年度の全国値は未公表のため算定できない。  
 資料：厚生労働省保険局「老人医療事業年報（～平成19年度）」  
 「後期高齢者医療事業年報（平成20年度～）」  
 福岡県後期高齢者医療広域連合「福岡県の高齢者医療費の現状」



### 統計データ(グラフ) から見る市の動向

平成24年度の糸島市の後期高齢者医療費（被保険者一人当たり）は、1,192,738円。平成17年度から平成20年度（合併前のデータによる）で見ると、前原市が61,120円、志摩町が130,006円増加、二丈町が32,032円減少している。

また、平成24年度では、福岡県の1,170,750円と比べ21,988円多い。福岡都市圏内では、全17市町のうち9番目に多い。

※福岡都市圏9市8町の後期高齢者医療費（被保険者一人当たり）の単純平均は1,179,568円

## (25) 介護給付費

# 263,268円

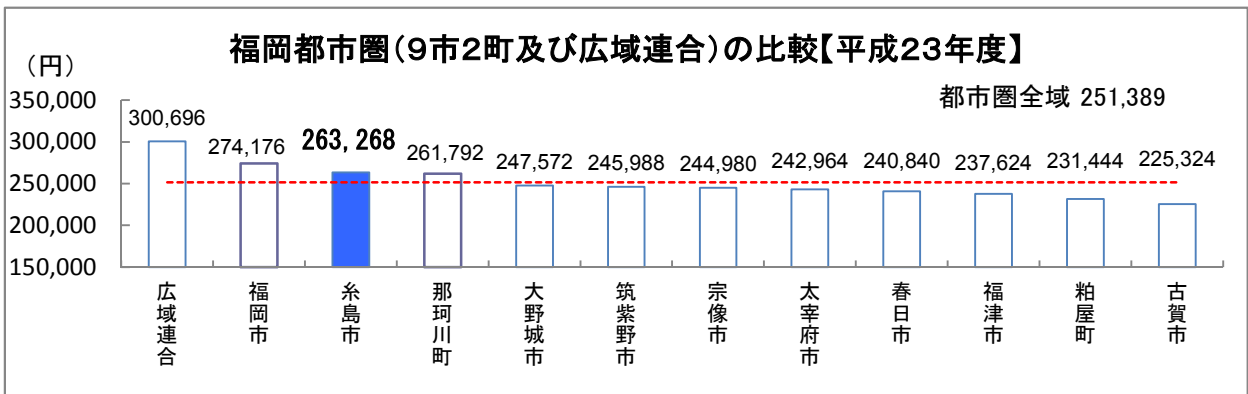
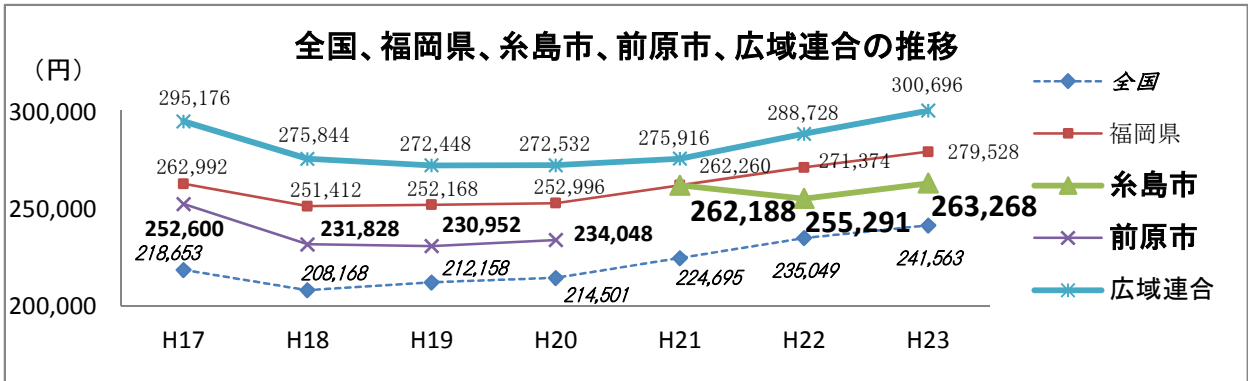
(第1号被保険者一人当たり)

### 指標の説明

「介護給付費」とは、介護保険法に基づく各種介護サービスに係る介護給付費（居宅介護サービスや施設介護サービスなど）の総額で、介護保険行政に係る指標として用いられる。

### 指標の算出根拠 基礎データの資料

介護給付費（第1号被保険者一人当たり）＝給付費÷被保険者累計×12月  
（平成23年度・糸島市）※平成23年3月～平成24年2月サービス分。  
※全国のみ、高額サービス費、高額医療合算サービス費、特定入所者サービス費、審査支払手数料は含まない。



### 統計データ(グラフ) から見る市の動向

平成23年度の糸島市の介護給付費（第1号被保険者一人当たり）は、263,268円。平成20年度以前（合併前）については、二丈町、志摩町が広域連合加盟であったため、糸島市としての数値は把握できない。  
平成23年度では、福岡県の279,528円と比べ16,260円少ない。  
福岡都市圏の9市2町及び広域連合内では、3番目に多い。

※福岡都市圏9市2町及び広域連合の介護給付費（第1号被保険者一人当たり）の単純平均は251,389円