

【基本目標5】みんなの力で進める協働のまちづくり

(40) 審議会等における女性委員の登用率 26.4%

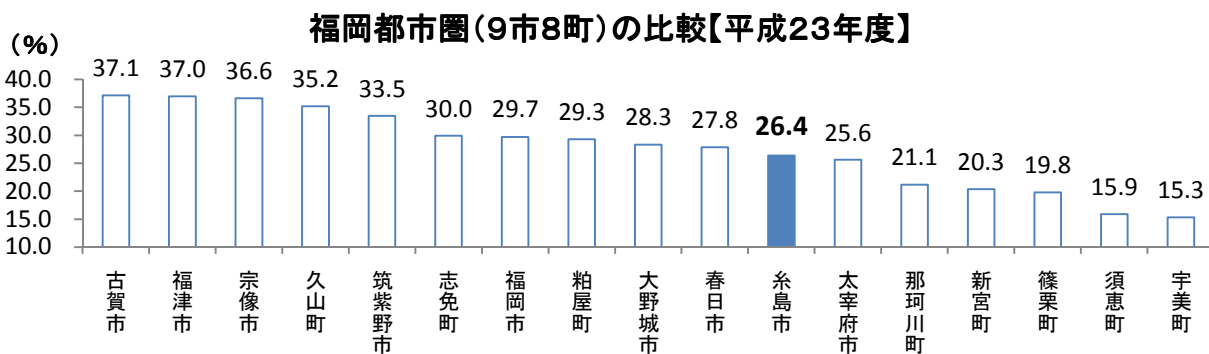
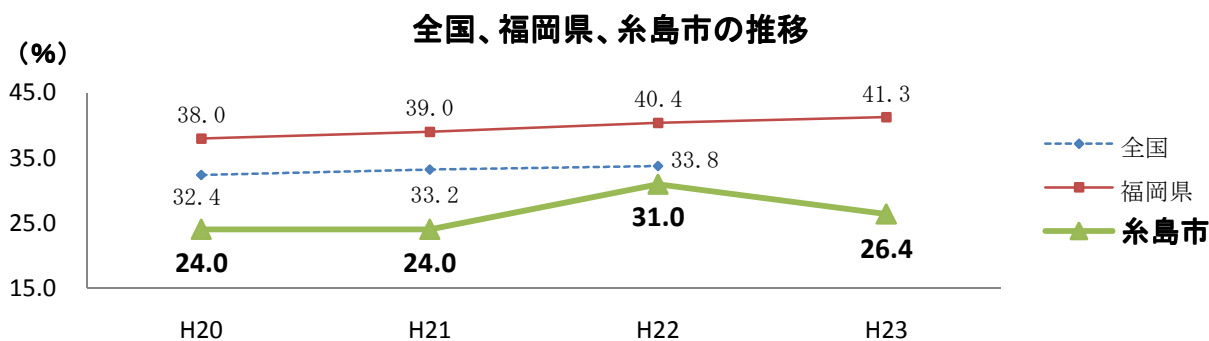
指標の説明

「審議会等における女性委員の登用率」とは、法律や条例に基づいて設置された審議会等の委員総数に対する女性委員の割合で、女性の社会参画の国際比較など、男女共同参画社会の推進に係る指標として用いられる。

指標の算出根拠
基礎データの資料

審議会等における女性委員の登用率＝女性委員数÷委員総数
【女性委員数：127人、委員総数：481人（平成23年度・糸島市）】

資料：内閣府男女共同参画局、福岡県男女共同参画推進課
「審議会等における女性委員の参画状況調べ（登用状況調査）」
※国は9月30日現在、県・市町村は3月31日もしくは4月1日現在。



統計データ(グラフ)
から見る市の動向

平成23年度の糸島市の審議会等における女性委員の登用率は、26.4%。平成20年度以降で見ると増加傾向にあり、3年間で2.4ポイント増加している。
また、平成22年度で見ると、全国の33.8%と比べ2.8ポイント、福岡県の40.4%と比べ9.4ポイント低い。
福岡都市圏内では、全17市町のうち7番目に低い。

(41) NPO法人認証数 20.4団体 (人口10万人当たり)

指標の説明

「NPO法人認証数」とは、特定非営利活動促進法に基づき設立の認証を受けたNPO法人数（内閣府認証分を除く。）で、市民の社会貢献活動の推進や地域の課題解決など、市民協働のまちづくりに係る指標として用いられる。

指標の算出根拠 基礎データの資料

NPO法人認証数（人口10万人当たり）＝認証数÷人口総数×100,000

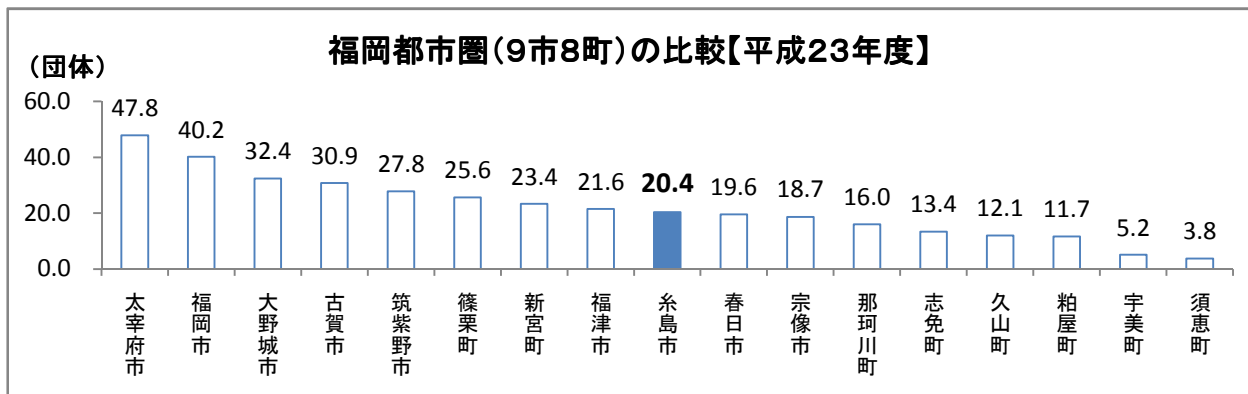
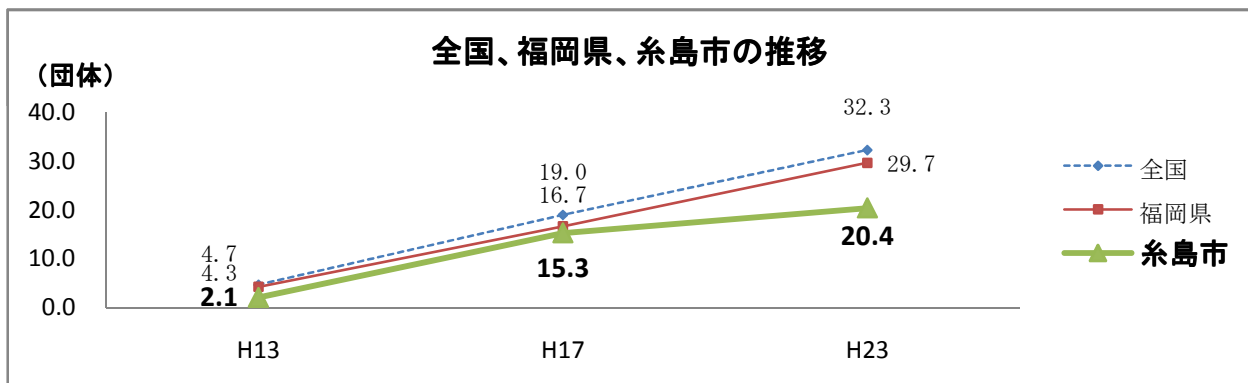
【認証数：20団体、人口総数：98,061人（平成23年度・糸島市）】

※認証数は、最新分は平成24年1月31日。

資料：内閣府大臣官房市民活動促進課

福岡県社会活動推進課（福岡県NPO・ボランティアセンター）

総務省統計局・福岡県調査統計課「人口推計」（年報・月報）



統計データ(グラフ) から見る市の動向

平成23年度の糸島市のNPO法人認証数（人口10万人当たり）は、20.4団体。平成13年度以降で見ると、一貫して増加しており、10年間で18.3団体増加している。

また、全国の32.3団体と比べ11.9団体、福岡県の29.7団体と比べ9.3団体少ない。

福岡都市圏内では、全17市町のうち9番目に多い。

(42) 蔵書数 1.61冊（人口一人当たり）

指標の説明

「蔵書数」とは、図書館が利用者に提供するすべての図書館資料の数で、図書行政に係る指標として用いられる。

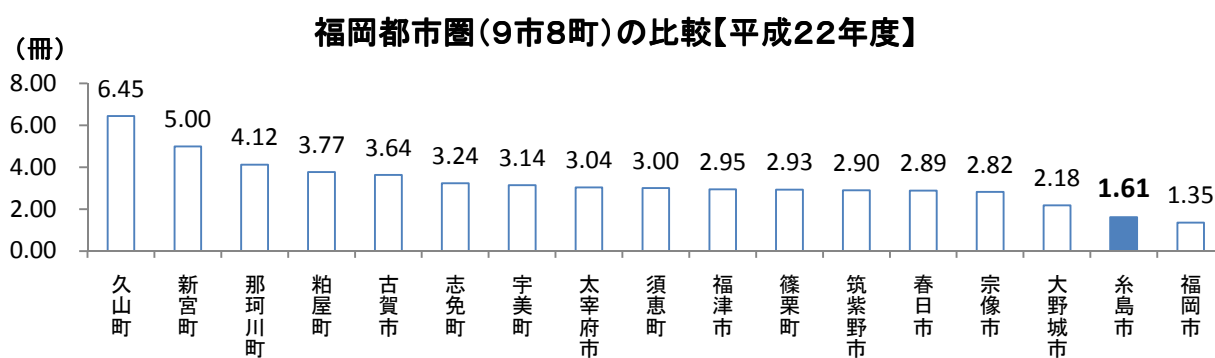
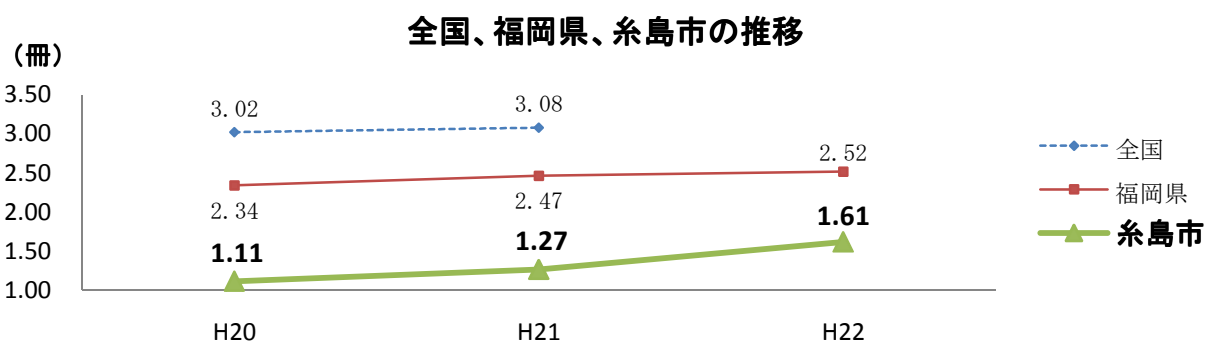
なお、ここでいう蔵書数は、図書館法に基づき地方公共団体が設置した公立図書館の蔵書数を指し、公立公民館や私立図書館は含まない。

指標の算出根拠 基礎データの資料

蔵書数（人口一人当たり）＝蔵書数÷人口総数

【蔵書数：162,071冊、人口総数：100,356人（平成22年度・糸島市）】

資料：（社）日本図書館協会「公共図書館調査」
福岡県公共図書館等協議会「県内公共図書館実態調査」
総務省自治行政局「住民基本台帳に基づく人口」



統計データ(グラフ) から見る市の動向

平成22年度の糸島市の蔵書数（人口一人当たり）は、1.61冊。平成20年度以降でみると、一貫して増加しており、2年間で0.5冊増加している。

また、平成21年度でみると、全国の3.08冊と比べ1.81冊、福岡県の2.47冊と比べ1.20冊少ない。

福岡都市圏内では、全17市町のうち2番目に少ない。