

令和4年度当初予算及び令和3年度下半期財政状況

概 要

令和4年度当初予算は、令和4年1月30日に市長選挙を控えていたため、人件費、扶助費、公債費の義務的経費、一般管理費、施設管理費等の経常的経費及び既に着手している継続事業等に加え、年度当初からの執行が必要な事業や既に実施することが決定されている事業に係る経費を中心とした骨格予算で編成しています。新規事業や政策的な経費等については、6月補正予算（肉付け予算）において計上し、当初予算と合わせて通年予算とします。

予算編成においては、令和3年度を初年度とする「第2次糸島市長期総合計画」に掲げるまちづくりの基本目標及び前期基本計画の政策・施策の推進を基本とするとともに、公共施設等総合管理計画に基づき作成した第1期アクションプランを確実に実施するため、計画的な予算措置を行っております。また、将来にわたる健全な財政運営に資するため、「中期財政計画」における財政指標等を遵守することを念頭においた予算編成としております。

一般会計歳入歳出当初予算の総額としては、435億289万2千円（前年度比31億7,146万3千円、7.9%増）となっています。

次に、令和3年度の下半期に補正した一般会計予算は、64億526万5千円の増額で、主な補正予算項目は、ふるさと応援寄附推進事業、住民税非課税世帯等臨時特別給付事業、子育て世帯臨時特別給付事業、障害福祉サービス事業、新型コロナウイルスワクチン接種事業、経営体育成対策事業、小学校改修事業、ふるさと応援基金積立金などです。

3月末現在の一般会計予算額は、494億5,291万1千円で、歳入で80.4%が収入済み、歳出で72.9%が執行済みとなっています。

下半期に補正した特別会計は、住宅新築資金等貸付事業で1,856万6千円の

増額、国民健康保険事業で7億4,283万6千円の増額、介護保険事業で4,373万7千円の減額、後期高齢者医療で2,018万4千円の減額、渡船事業で351万8千円の増額となっています。

同様に公営企業会計では、水道事業の収益的収入で374万円の増額、収益的支出で1,979万8千円の減額、資本的収入で216万7千円の増額、資本的支出で3,278万7千円の減額となっており、下水道事業では、収益的収入で125万7千円の増額、収益的支出で1,666万7千円の減額、資本的収入で4,792万1千円の減額、資本的支出で2,856万2千円の減額となっています。

令和3年度下半期の財政状況

令和4年3月末の会計別の予算額の状況は、次のとおりです。

(1) 一般会計及び特別会計

ア 執行状況

一般会計及び特別会計の執行状況は、次のとおりです。

(単位：千円)

区分	予算額(A)	歳 入				歳 出			
		上半期 (4~9月)	下半期 (10~3月)	収入済額 (B)	収入率(%) (B/A)	上半期 (4~9月)	下半期 (10~3月)	支出済額 (C)	執行率(%) (C/A)
一般会計	(1,209,080) 49,452,911	(192,689) 17,238,757	(458,046) 22,536,741	(650,735) 39,775,498	(53.8) 80.4	(535,536) 15,360,209	(396,989) 20,693,416	(932,525) 36,053,625	(77.1) 72.9
住宅新築資金 等貸付事業	27,357	20,831	11,065	31,896	116.6	936	976	1,912	7.0
国民健康保険 事業	13,339,029	5,014,255	7,683,319	12,697,574	95.2	4,839,512	7,357,804	12,197,316	91.4
介護保険事業	9,565,091	4,231,168	3,641,660	7,872,828	82.3	3,511,990	4,317,488	7,829,478	81.9
後期高齢者 医療	1,549,911	711,703	804,310	1,516,013	97.8	470,793	999,633	1,470,426	94.9
渡船事業	89,486	6,474	70,157	76,631	85.6	40,710	44,468	85,178	95.2
二丈福吉 財産区	1,234	990	0	990	80.2	33	99	132	10.7
二丈一貴山 財産区	2,281	1,563	0	1,563	68.5	0	583	583	25.6

() は前年度からの繰越分

イ 市民の負担の状況

市民の皆さんが納められる市税の予算額は 9,706,411千円で、これを市民1人当たりの額で見ると 94,296円になります。(令和4年3月末現在の住民基本台帳登録人口102,936人)

ウ 市債の状況

令和4年3月末の市債の状況は、次のとおりです。

(単位：千円)

区分	令和2年度末 現在高 (A)	市債借入額			元金償還額			令和4年3月末 現在高 (A)+(B)-(C)
		上半期 (4~9月)	下半期 (10~3月)	借入済額 (B)	上半期 (4~9月)	下半期 (10~3月)	償還済額 (C)	
一般会計	27,888,317	0	1,987,599	1,987,599	1,321,161	1,547,643	2,868,804	27,007,112
住宅新築資金 等貸付事業	318	0	0	0	158	160	318	0
渡船事業	96,258	0	0	0	12,011	12,108	24,119	72,139

エ 一時借入金の状況

令和4年3月末現在では、各会計とも一時借入金の残高はありません。

オ 基金の状況

令和4年3月末の基金の状況は、次のとおりです。

(単位：千円)

名 称	令和2年度 末現在高 (A)	積立額			取崩額			令和4年3月末 現在高 (A)+(B)-(C)	
		上半期 (4～9月)	下半期 (10～3月)	合計 (B)	上半期 (4～9月)	下半期 (10～3月)	合計 (C)		
財政調整基金	5,811,586	0	0	0	0	0	0	5,811,586	
減債基金	101,986	0	0	0	0	0	0	101,986	
国際交流基金	6,139	0	0	0	0	0	0	6,139	
ふるさと応援基金	1,509,757	0	0	0	0	0	0	1,509,757	
災害活動等支援基金	21,130	0	0	0	0	0	0	21,130	
水源保全基金	54,611	0	0	0	0	0	0	54,611	
青少年育成基金	1,482	0	0	0	0	0	0	1,482	
定住・ブランド基金	36,923	0	0	0	0	36,923	36,923	0	
公共施設等総合管理推進基金	3,712,975	0	0	0	0	0	0	3,712,975	
再生可能エネルギー推進基金	66,820	0	0	0	0	0	0	66,820	
森林環境譲与税基金	21,778	0	0	0	0	0	0	21,778	
定額運用基金	二丈町合併10周年記念奨学基金	11,648	0	0	0	0	0	0	11,648
	高額療養費支払資金貸付基金	9,700	0	0	0	0	0	0	9,700
	高額介護サービス費支払資金貸付基金	3,000	0	0	0	0	0	0	3,000
一 般 会 計 合 計	11,369,535	0	0	0	0	36,923	36,923	11,332,612	
住宅新築資金等貸付事業基金 (住宅新築資金等貸付事業特別会計)	214,022	0	0	0	0	0	0	214,022	
国民健康保険事業財政調整基金 (国民健康保険事業特別会計)	1,162,893	0	0	0	0	0	0	1,162,893	
介護給付費準備基金 (介護保険事業特別会計)	656,223	0	0	0	0	0	0	656,223	
二丈福吉財産区財政調整基金 (二丈福吉財産区特別会計)	5,377	0	0	0	0	0	0	5,377	
二丈一貴山財産区財政調整基金 (二丈一貴山財産区特別会計)	35,696	0	0	0	0	0	0	35,696	
総 合 計	13,443,746	0	0	0	0	36,923	36,923	13,406,823	

カ 公有財産の状況 (令和4年3月末現在)

- ・ 土地 17,397,932平方メートル
- ・ 建物 293,308平方メートル

(2) 公営企業会計

ア 執行状況

公営企業会計の執行状況は、次のとおりです。

(単位：千円、%)

区 分	予算額(A)	収入済額または支出済額			収入率または 執行率(%) (B/A)	
		上半期 (4~9月)	下半期 (10~3月)	合計(B)		
水道事業	収益的収入	1,847,640	892,049	984,281	1,876,330	101.6
	収益的支出	1,700,504	708,110	904,591	1,612,701	94.8
	資本的収入	351,221	69,938	288,147	358,085	102.0
	資本的支出	1,067,276	334,216	674,223	1,008,439	94.5
下水道事業	収益的収入	2,353,636	1,163,805	1,197,891	2,361,696	100.3
	収益的支出	2,057,631	927,643	1,049,218	1,976,861	96.1
	資本的収入	646,931	195,609	410,374	605,983	93.7
	資本的支出	1,472,626	651,712	778,965	1,430,677	97.2

○収益的収入：上下水道料金、一般会計負担金など

○収益的支出：施設の維持管理費、企業債の利子償還など

○資本的収入：国庫補助金、企業債、加入金、負担金など

○資本的支出：施設の建設費、新規の管渠布設、企業債の元金償還金など

イ 企業債の状況

令和4年3月末の企業債の状況は、次のとおりです。

(単位：千円)

区 分	令和2年度末 現在高 (A)	企業債借入額			元金償還額			令和4年3月末 現在高 (A)+(B)-(C)
		上半期 (4~9月)	下半期 (10~3月)	借入済額 (B)	上半期 (4~9月)	下半期 (10~3月)	償還済額 (C)	
水道事業	3,274,149	0	120,200	120,200	143,714	145,091	288,805	3,105,544
下水道事業	14,157,597	0	193,400	193,400	516,916	523,911	1,040,827	13,310,170

ウ 一時借入金の状況

令和4年3月末現在では、両会計とも一時借入金の残高はありません。

令和3年度 下半期

糸島市水道事業
業務状況報告書

福岡県糸島市

目 次

	ページ
1 事業の概要	1
2 経理の状況	
(1) 事業報告書	2
(2) 損益計算書	7
(3) 貸借対照表	9
(4) 企業債明細書	11
3 令和4年度の予算の概要及び事業の経営方針	13

1 事業の概要

本市の水道事業の施設能力は、瑞梅寺ダム、自己水源（地下水：21か所）及び福岡地区水道企業団からの受水を含めて実質1日30,066m³となっています。これに対し令和3年度の1日最大給水量が22,150m³であることから、今後の水道の需要に十分応えられる能力を有しています。

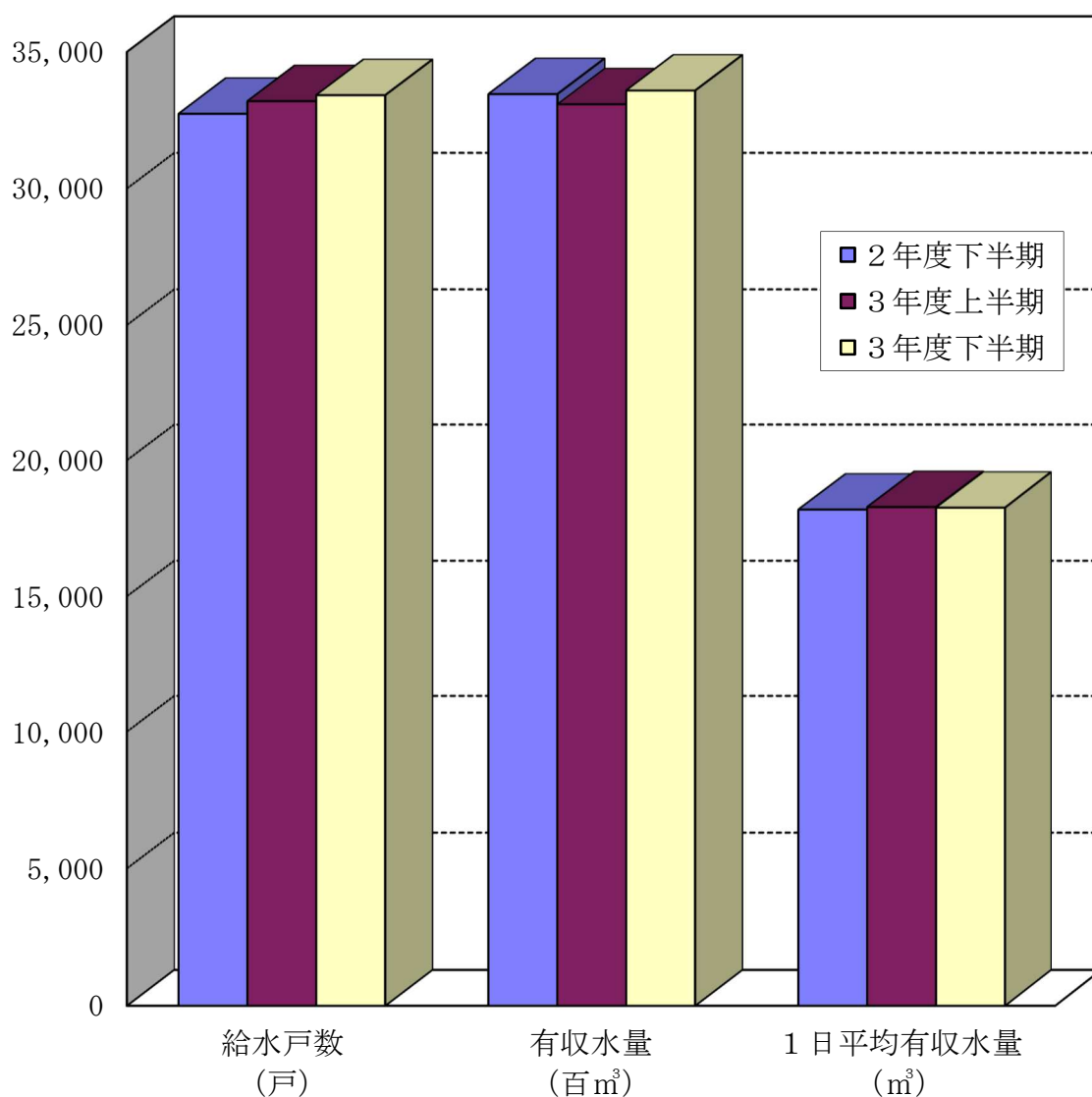
令和3年度の経営は、給水戸数33,417戸（対前年比2.1%増）年間総給水量7,137千m³（対前年比0.4%増）、財政面では、水道事業収益1,876,330千円、水道事業費用1,612,701千円となりました。

建設改良事業は、原水施設事業34,368千円、浄水施設事業84,772千円、配水施設事業299,309千円、営業設備事業28,893千円、第8次拡張事業52,414千円、緊急連絡管整備事業79,507千円及び重要給水施設配水整備事業140,371千円を実施しました。

2 経理の状況
 (1) 事業報告書
 ① 業務量

(単位：戸、m³)

区分	給水戸数	有収水量	1日平均有収水量
2年度下半期	32,732	3,345,662	18,183
3年度上半期	33,195	3,308,257	18,278
3年度下半期	33,417	3,358,489	18,253

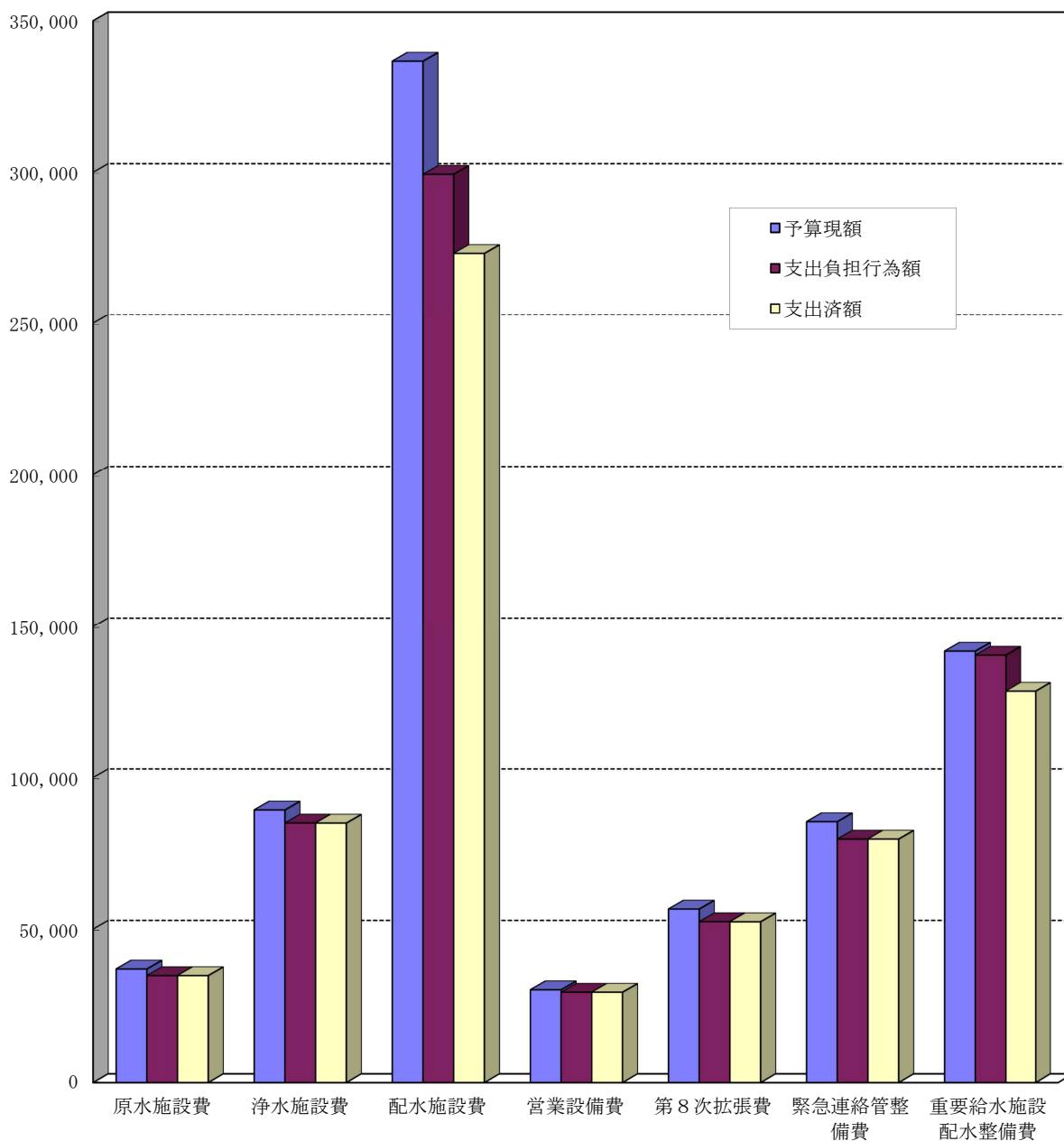


② 建設改良事業の進捗状況

(単位：円)

区分	予算現額	支出負担行為額			支出済額		
		上半期	下半期	計	上半期	下半期	計
原水施設費	36,543,000	10,826,904	23,540,951	34,367,855	0	34,367,855	34,367,855
浄水施設費	89,052,000	60,574,000	24,198,075	84,772,075	30,286,000	54,455,985	84,741,985
配水施設費	336,727,000	250,607,215	48,701,765	299,308,980	111,822,381	161,367,079	273,189,460
営業設備費	29,712,000	27,572,974	1,320,000	28,892,974	6,799,254	22,093,720	28,892,974
第8次拡張費	56,543,000	22,428,025	29,986,100	52,414,125	22,428,025	29,931,207	52,359,232
緊急連絡管整備費	85,192,000	78,848,000	658,950	79,506,950	19,162,000	60,336,700	79,498,700
重要給水施設配水整備費	141,701,000	74,064,800	66,306,010	140,370,810	4,000	128,474,301	128,478,301

(千円)

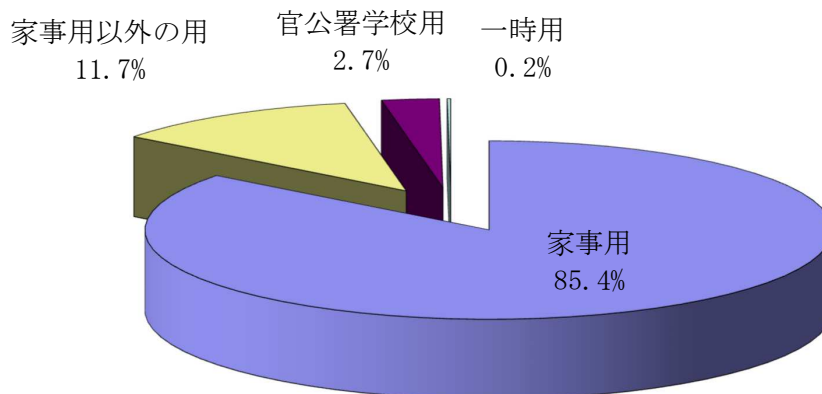


③ 令和3年度用途別使用水量及び料金（1期～6期）

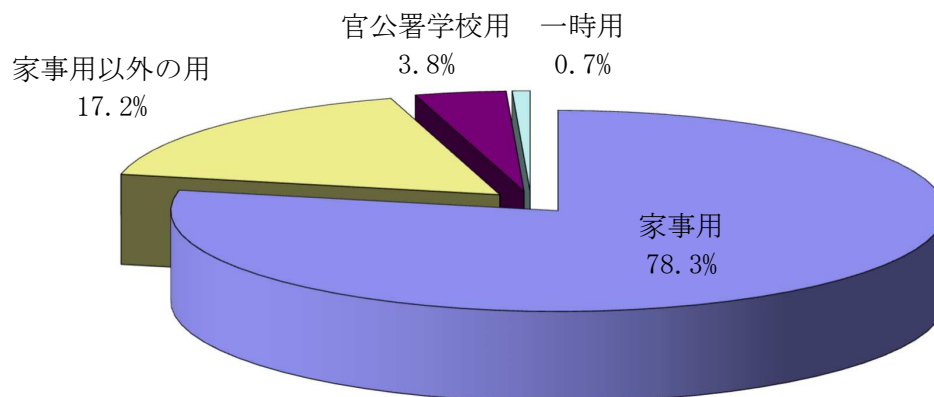
（単位：栓、m³、円）

区分	栓数	使用水量		料金	
家事用	26,076	5,695,595	85.4%	1,263,840,800	78.3%
上半期	25,871	2,826,558		627,333,220	
下半期	26,076	2,869,037		636,507,580	
家事用以外の用	2,073	780,159	11.7%	277,613,100	17.2%
上半期	2,029	378,225		134,259,500	
下半期	2,073	401,934		143,353,600	
官公署学校用	269	180,167	2.7%	61,432,000	3.8%
上半期	272	95,676		32,709,890	
下半期	269	84,491		28,722,110	
一時用	150	10,825	0.2%	11,944,459	0.7%
上半期	119	7,798		7,770,349	
下半期	150	3,027		4,174,110	
計	28,568	6,666,746	100.0%	1,614,830,359	100.0%

ア 使用水量



イ 料金（消費税込み）

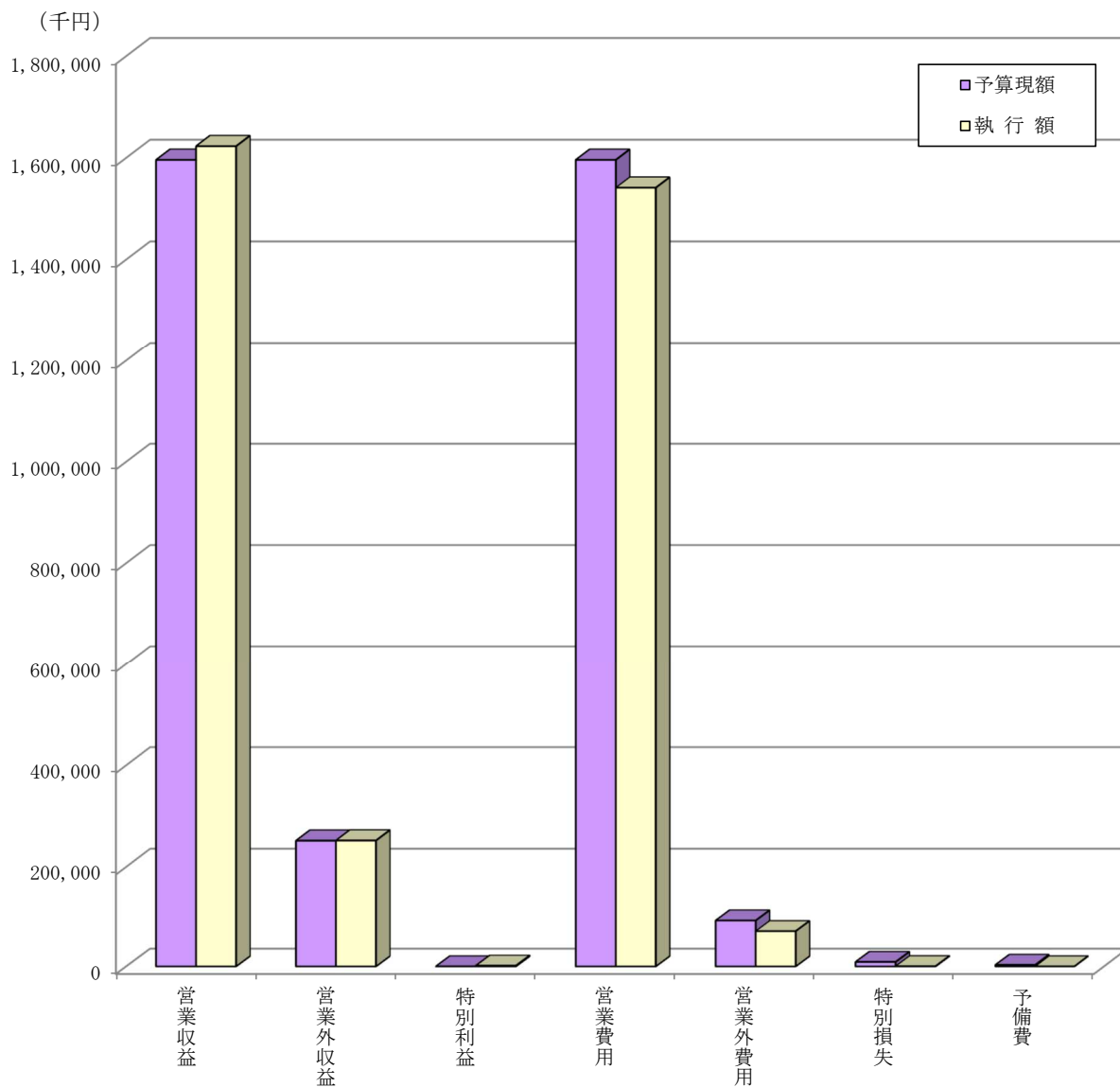


④ 令和3年度水道事業会計予算の執行状況
ア 収益的収支

(単位：円)

区分		予算現額	執行額	執行額	
				上半期	下半期
収益	営業収益	1,596,040,000	1,622,994,561	806,599,370	816,395,191
	営業外収益	251,599,000	251,908,370	85,450,018	166,458,352
	特別利益	1,000	1,427,412	0	1,427,412
	計	1,847,640,000	1,876,330,343	892,049,388	984,280,955
費用	営業費用	1,596,084,000	1,541,315,075	673,663,408	867,651,667
	営業外費用	92,420,000	70,998,033	34,446,307	36,551,726
	特別損失	9,000,000	387,788	0	387,788
	予備費	3,000,000	0	0	0
	計	1,700,504,000	1,612,700,896	708,109,715	904,591,181

*執行額＝調定額または支出済額等



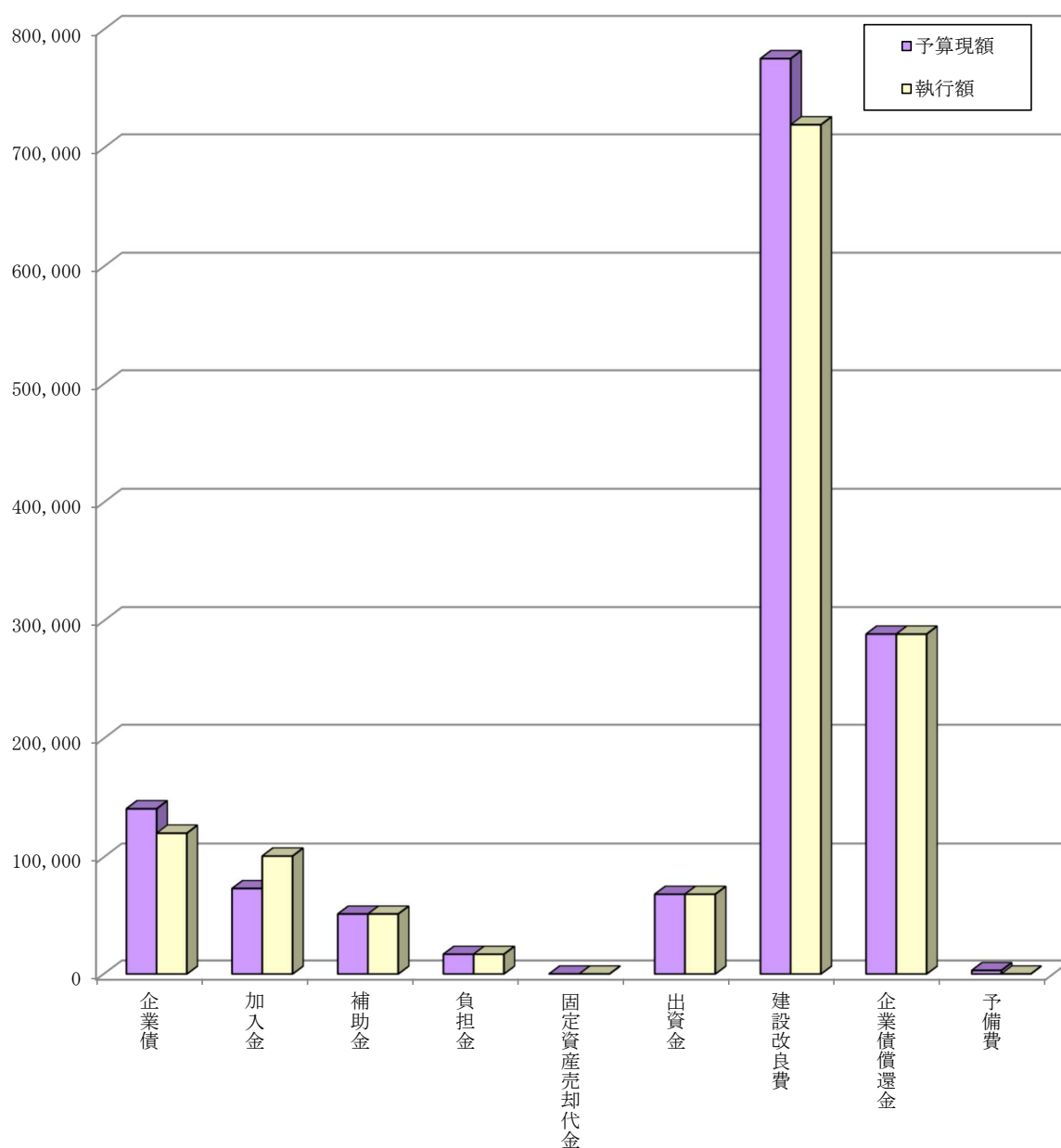
イ 資本的収支

(単位：円)

区分		予算現額	執行額		
			上半期	下半期	
収入	企業債	140,800,000	120,200,000	0	120,200,000
	加入金	73,437,000	100,903,000	56,991,000	43,912,000
	補助金	51,520,000	51,520,000	0	51,520,000
	負担金	16,947,000	16,947,114	12,947,114	4,000,000
	固定資産売却代金	5,000	2,773	0	2,773
	出資金	68,512,000	68,512,000	0	68,512,000
	計	351,221,000	358,084,887	69,938,114	288,146,773
支出	建設改良費	775,470,000	719,633,769	190,501,660	529,132,109
	企業債償還金	288,806,000	288,804,833	143,714,517	145,090,316
	予備費	3,000,000	0	0	0
	計	1,067,276,000	1,008,438,602	334,216,177	674,222,425

*執行額＝調定額または支出済額等

(千円)

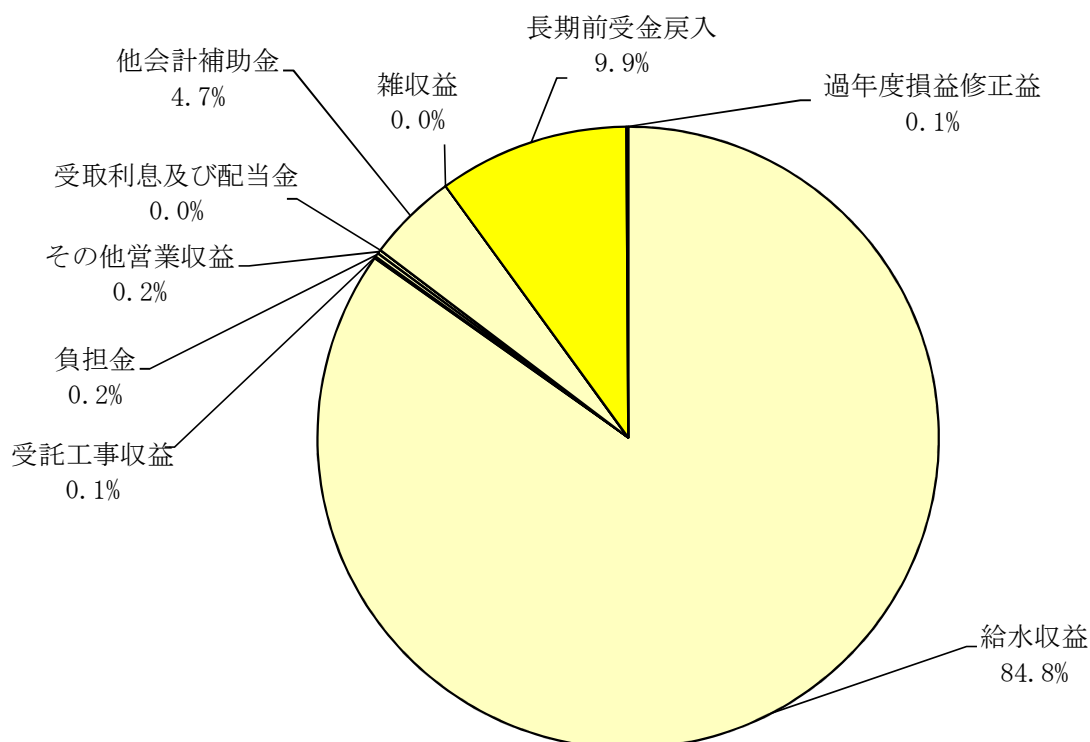


(2) 損益計算書 (令和3年4月1日～令和4年3月31日)

① 収益

(単位：円)

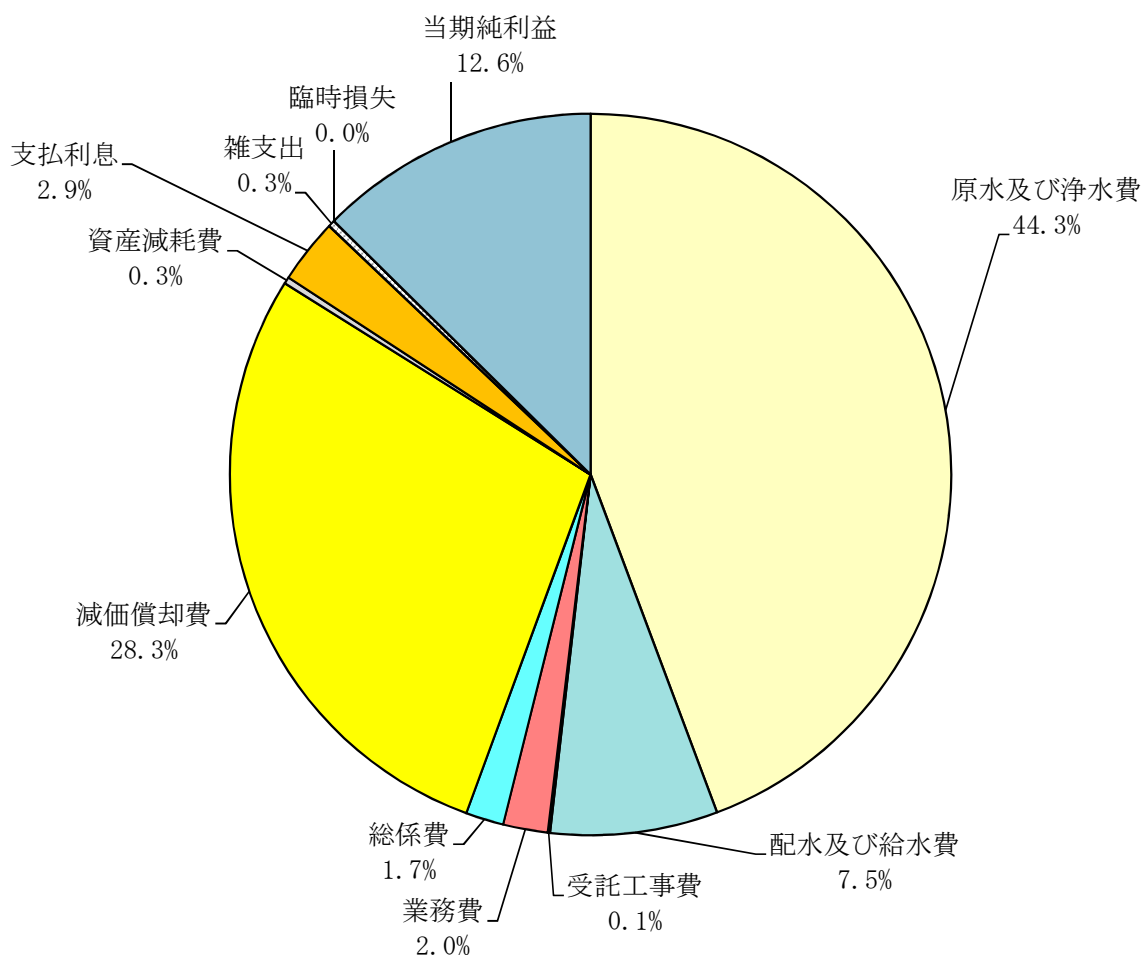
項目	金額		計	比率
	上半期	下半期		
給水収益	730,762,684	737,264,916	1,468,027,600	84.8%
受託工事収益	1,124,800	0	1,124,800	0.1%
負担金	0	3,045,000	3,045,000	0.2%
その他営業収益	1,884,542	1,990,303	3,874,845	0.2%
営業収益計	733,772,026	742,300,219	1,476,072,245	85.3%
受取利息及び配当金	54,091	63,779	117,870	0.0%
他会計補助金	0	80,578,000	80,578,000	4.7%
雑収益	63,500	98,442	161,942	0.0%
長期前受金戻入	85,332,427	85,719,604	171,052,031	9.9%
営業外収益計	85,450,018	166,459,825	251,909,843	14.6%
過年度損益修正益	0	1,427,412	1,427,412	0.1%
特別利益計	0	1,427,412	1,427,412	0.1%
収益計	819,222,044	910,187,456	1,729,409,500	100.0%



② 費用及び純利益

(単位：円)

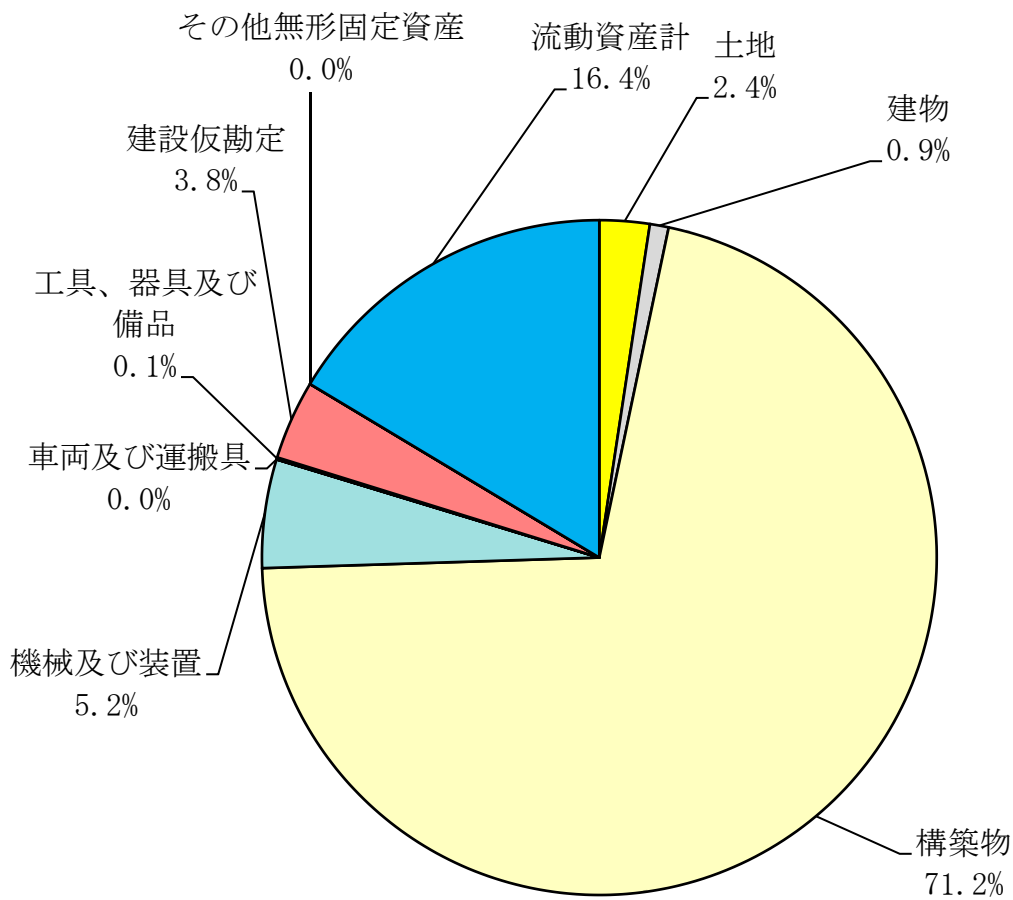
項目	金額		計	比率
	上半期	下半期		
原水及び浄水費	327,755,967	439,090,448	766,846,415	44.3%
配水及び給水費	43,873,903	85,561,714	129,435,617	7.5%
受託工事費	1,124,800	0	1,124,800	0.1%
業務費	7,498,311	26,551,276	34,049,587	2.0%
総係費	10,420,279	18,610,373	29,030,652	1.7%
減価償却費	247,932,500	241,193,661	489,126,161	28.3%
資産減耗費	0	5,733,494	5,733,494	0.3%
営業費用計	638,605,760	816,740,966	1,455,346,726	84.2%
支払利息	26,292,997	24,926,403	51,219,400	2.9%
雑支出	24,010	4,870,389	4,894,399	0.3%
営業外費用計	26,317,007	29,796,792	56,113,799	3.2%
臨時損失	0	387,788	387,788	0.0%
特別損失計	0	387,788	387,788	0.0%
費用計	664,922,767	846,925,546	1,511,848,313	87.4%
当期純利益	154,299,277	63,261,910	217,561,187	12.6%
費用及び純利益計	819,222,044	910,187,456	1,729,409,500	100.0%



(3) 貸借対照表 (令和4年3月31日)
 ① 資産

(単位：円)

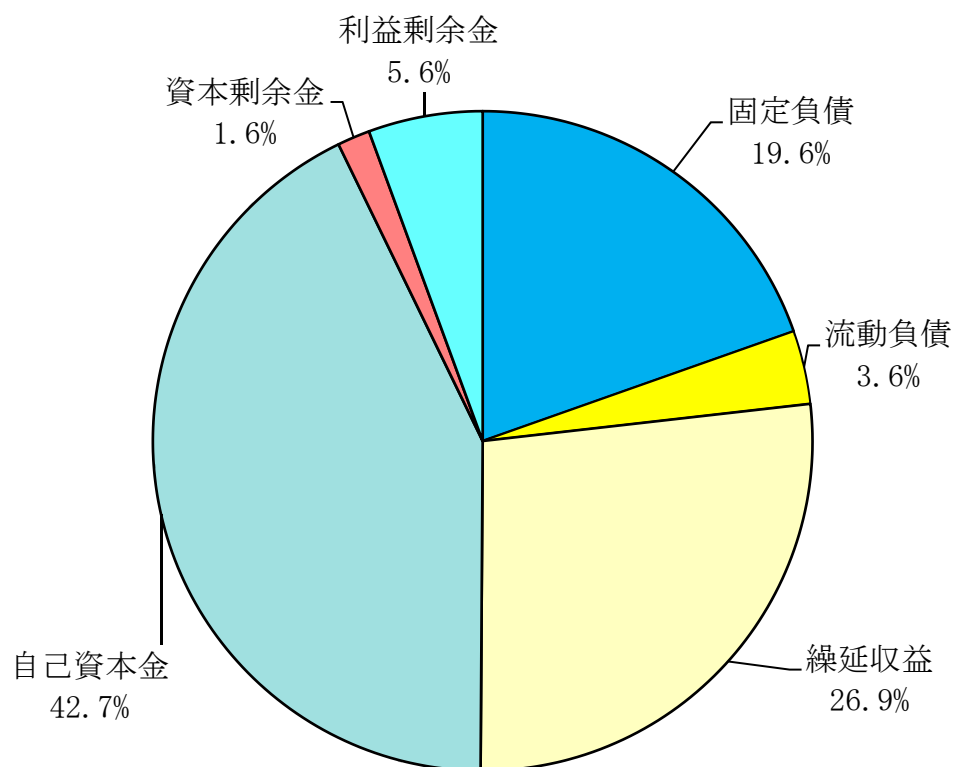
項目	金額	比率
土地	340,098,522	2.4%
建物	126,294,640	0.9%
構築物	10,247,272,143	71.2%
機械及び装置	755,505,949	5.2%
車両及び運搬具	237,799	0.0%
工具、器具及び備品	11,675,837	0.1%
建設仮勘定	545,457,289	3.8%
その他無形固定資産	2,280,019	0.0%
固定資産計	12,028,822,198	83.6%
流動資産計	2,352,193,857	16.4%
資産計	14,381,016,055	100.0%



② 負債及び資本

(単位：円)

項目	金額	比率
固定負債	2,820,399,020	19.6%
流動負債	508,803,293	3.6%
繰延収益	3,869,406,254	26.9%
負債計	7,198,608,567	50.1%
自己資本金	6,144,894,129	42.7%
資本金計	6,144,894,129	42.7%
資本剰余金	232,167,690	1.6%
利益剰余金	805,345,669	5.6%
剰余金計	1,037,513,359	7.2%
負債及び資本計	14,381,016,055	100.0%



(4) 企業債明細書 (令和4年3月31日現在)

(単位:円)

種 類	発行年月日	発行総額	償 還 高		未償還残高	利率%	償還終期	備考
			当年度償還高	償還高累計				
大蔵省資金運用部	H5.3.25	122,500,000	7,532,411	114,632,517	7,867,483	4.400	R5.3.25	
大蔵省資金運用部	H6.3.23	49,000,000	2,720,637	43,254,406	5,745,594	3.650	R6.3.1	
公営企業金融公庫	H6.3.23	21,000,000	1,326,990	21,000,000	0	3.700	R4.3.20	
大蔵省資金運用部	H6.5.27	144,800,000	8,459,555	126,761,897	18,038,103	4.300	R6.3.25	
大蔵省資金運用部	H7.3.27	75,000,000	4,297,252	60,856,887	14,143,113	4.650	R7.3.1	
公営企業金融公庫	H7.3.27	45,000,000	2,970,396	41,888,355	3,111,645	4.700	R5.3.20	
公営企業金融公庫	H7.3.27	30,000,000	1,988,002	27,916,447	2,083,553	4.750	R5.3.20	
大蔵省資金運用部	H7.5.26	81,100,000	4,403,887	66,834,375	14,265,625	3.850	R7.3.25	
大蔵省資金運用部	H8.3.14	45,000,000	2,253,655	35,246,813	9,753,187	3.150	R8.3.1	
大蔵省資金運用部	H8.3.14	162,800,000	8,153,221	127,515,138	35,284,862	3.150	R8.3.1	
公営企業金融公庫	H8.3.22	7,500,000	426,048	6,605,570	894,430	3.250	R6.3.20	
公営企業金融公庫	H8.3.22	22,500,000	1,273,370	19,828,714	2,671,286	3.200	R6.3.20	
大蔵省資金運用部	H10.3.25	150,000,000	6,724,661	106,563,759	43,436,241	2.100	R10.3.1	
公営企業金融公庫	H10.3.25	75,000,000	3,749,602	59,173,384	15,826,616	2.150	R8.3.20	
公営企業金融公庫	H10.3.25	25,000,000	1,253,615	19,702,029	5,297,971	2.200	R8.3.20	
公営企業金融公庫	H12.3.22	220,000,000	10,474,451	152,580,905	67,419,095	2.000	R10.3.20	
大蔵省資金運用部	H12.3.24	330,000,000	14,147,582	206,087,258	123,912,742	2.000	R12.3.1	
大蔵省資金運用部	H12.3.24	71,000,000	3,043,874	44,339,986	26,660,014	2.000	R12.3.1	
大蔵省資金運用部	H12.5.26	76,500,000	3,279,667	47,774,775	28,725,225	2.000	R12.3.25	
公営企業金融公庫	H13.3.22	201,100,000	9,282,250	131,672,482	69,427,518	1.650	R11.3.20	
公営企業金融公庫	H13.3.22	44,800,000	2,067,851	29,333,303	15,466,697	1.650	R11.3.20	
大蔵省資金運用部	H13.3.26	198,900,000	8,290,755	118,025,898	80,874,102	1.600	R13.3.1	
大蔵省資金運用部	H13.3.26	44,300,000	1,846,558	26,287,317	18,012,683	1.600	R13.3.1	
大蔵省資金運用部	H13.5.25	142,600,000	5,944,000	84,617,865	57,982,135	1.600	R13.3.25	
公営企業金融公庫	H14.3.22	39,700,000	1,823,918	23,578,657	16,121,343	2.200	R12.3.20	
公営企業金融公庫	H14.3.22	4,200,000	192,958	2,494,467	1,705,533	2.200	R12.3.20	
大蔵省資金運用部	H14.3.25	40,300,000	1,663,326	21,502,615	18,797,385	2.200	R14.3.1	
大蔵省資金運用部	H14.3.25	193,500,000	7,986,443	103,244,564	90,255,436	2.200	R14.3.1	
大蔵省資金運用部	H14.3.25	4,200,000	173,349	2,240,968	1,959,032	2.200	R14.3.1	
公営企業金融公庫	H15.3.25	580,000,000	25,784,113	332,271,749	247,728,251	1.300	R13.3.20	
大蔵省資金運用部	H15.3.25	58,300,000	2,351,307	30,490,788	27,809,212	1.200	R15.3.1	
公営企業金融公庫	H16.3.23	450,000,000	19,782,721	230,165,417	219,834,583	1.900	R14.3.20	
公営企業金融公庫	H16.3.23	160,000,000	7,033,857	81,836,593	78,163,407	1.900	R14.3.20	
大蔵省資金運用部	H16.3.25	26,900,000	1,065,000	12,320,824	14,579,176	2.000	R16.3.1	
公営企業金融公庫	H17.3.23	283,000,000	12,187,003	130,709,559	152,290,441	2.100	R15.3.20	
公営企業金融公庫	H17.3.23	159,900,000	6,885,872	73,853,211	86,046,789	2.100	R15.3.20	
公営企業金融公庫	H18.3.23	64,800,000	2,737,960	27,319,057	37,480,943	2.000	R16.3.20	
公営企業金融公庫	H18.3.23	133,200,000	5,628,029	56,155,838	77,044,162	2.000	R16.3.20	
財務省財政融資資金	H18.3.27	31,500,000	1,194,836	11,865,482	19,634,518	2.100	R18.3.1	鉛管
公営企業金融公庫	H19.3.23	18,000,000	640,449	8,333,649	9,666,351	2.100	R17.3.20	
公営企業金融公庫	H19.3.23	41,000,000	1,458,801	18,982,200	22,017,800	2.100	R17.3.20	
財務省財政融資資金	H19.3.26	42,400,000	1,376,043	17,905,322	24,494,678	2.100	R19.3.1	鉛管
財務省財政融資資金	H20.3.25	31,000,000	988,218	12,195,494	18,804,506	2.000	R20.3.1	鉛管
公営企業金融公庫	H20.3.25	24,800,000	865,715	10,683,708	14,116,292	2.000	R18.3.20	
公営企業金融公庫	H20.3.25	21,300,000	743,538	9,175,928	12,124,072	2.000	R18.3.20	
公営企業金融公庫	H21.3.25	28,400,000	977,117	11,433,304	16,966,696	1.800	R19.3.20	
公営企業金融公庫	H21.3.25	13,300,000	457,594	5,354,328	7,945,672	1.800	R19.3.20	
財務省財政融資資金	H21.3.25	25,100,000	787,443	9,161,636	15,938,364	1.900	R21.3.1	鉛管
財務省財政融資資金	H22.3.25	21,200,000	649,443	7,001,834	14,198,166	2.000	R22.3.1	鉛管
財務省財政融資資金	H22.3.25	17,300,000	529,971	5,713,761	11,586,239	2.000	R22.3.1	配水
財務省財政融資資金	H22.3.25	63,400,000	1,942,203	20,939,448	42,460,552	2.000	R22.3.1	7 抃
財務省財政融資資金	H22.3.25	24,200,000	741,346	7,992,658	16,207,342	2.000	R22.3.1	石綿
財務省財政融資資金	H22.3.25	88,400,000	2,463,213	34,549,110	53,850,890	2.000	R22.3.1	簡統
財務省財政融資資金	H23.3.25	75,200,000	2,271,631	22,774,219	52,425,781	1.900	R23.3.1	7 抃
財務省財政融資資金	H23.3.25	19,000,000	573,949	5,754,123	13,245,877	1.900	R23.3.1	配水
財務省財政融資資金	H23.3.25	19,000,000	573,949	5,754,123	13,245,877	1.900	R23.3.1	鉛管
財務省財政融資資金	H23.3.25	53,900,000	1,628,204	16,323,543	37,576,457	1.900	R23.3.1	簡統
財務省財政融資資金	H23.3.25	21,000,000	634,365	6,359,821	14,640,179	1.900	R23.3.1	石綿
地方公共団体金融機構	H24.3.29	97,500,000	3,707,451	34,695,252	62,804,748	1.500	R19.3.20	簡統
地方公共団体金融機構	H25.3.28	82,400,000	3,115,894	26,641,457	55,758,543	1.300	R20.3.20	簡統
地方公共団体金融機構	H26.3.27	6,800,000	255,255	1,959,031	4,840,969	1.200	R21.3.20	簡水
地方公共団体金融機構	H26.3.27	37,100,000	1,392,640	10,688,242	26,411,758	1.200	R21.3.20	配水
地方公共団体金融機構	H26.3.27	4,300,000	434,288	3,426,199	873,801	0.400	R6.3.20	原水
財務省財政融資資金	H27.3.25	79,800,000	8,003,832	55,692,280	24,107,720	0.200	R7.3.1	簡水
財務省財政融資資金	H27.3.25	11,800,000	443,432	3,013,107	8,786,893	1.000	R22.3.1	笹耐
財務省財政融資資金	H27.3.25	26,700,000	2,677,974	18,633,884	8,066,116	0.200	R7.3.1	辺地
地方公共団体金融機構	H27.3.26	62,000,000	2,329,893	15,831,573	46,168,427	1.000	R22.3.20	配水
地方公共団体金融機構	H27.3.26	11,200,000	1,123,345	7,816,461	3,383,539	0.200	R7.3.20	原水
地方公共団体金融機構	H28.3.30	30,600,000	3,061,517	18,323,277	12,276,723	0.100	R8.3.20	原水
地方公共団体金融機構	H28.3.30	12,700,000	1,270,630	7,604,759	5,095,241	0.100	R8.3.20	簡統

種 類	発行年月日	発行総額	償 還 高		未償還残高	利率%	償還終期	備考
			当年度償還高	償還高累計				
地方公共団体金融機構	H29.3.30	3,500,000	349,983	1,749,563	1,750,437	0.010	R9.3.20	原水
地方公共団体金融機構	H29.3.30	50,000,000	1,920,429	9,506,960	40,493,040	0.500	R24.3.20	配水
地方公共団体金融機構	H29.3.30	32,600,000	1,252,120	6,198,538	26,401,462	0.500	R24.3.20	8 抃
地方公共団体金融機構	H30.3.29	16,000,000	1,599,760	6,398,080	9,601,920	0.010	R10.3.20	原水
地方公共団体金融機構	H30.3.29	23,200,000	894,846	3,558,030	19,641,970	0.400	R25.3.20	配水
地方公共団体金融機構	H30.3.29	40,400,000	1,558,268	6,195,883	34,204,117	0.400	R25.3.20	8 抃
地方公共団体金融機構	H30.3.29	16,800,000	1,679,748	6,717,984	10,082,016	0.010	R10.3.20	福吉
地方公共団体金融機構	H30.3.29	17,800,000	686,564	2,729,869	15,070,131	0.400	R25.3.20	緊急
地方公共団体金融機構	H30.3.29	2,400,000	92,570	368,073	2,031,927	0.400	R25.3.20	重給
地方公共団体金融機構	H31.3.28	6,900,000	689,827	2,069,275	4,830,725	0.010	R11.3.20	原水
地方公共団体金融機構	H31.3.28	36,100,000	1,401,028	4,190,515	31,909,485	0.300	R26.3.20	配水
地方公共団体金融機構	H31.3.28	56,400,000	2,188,863	6,546,953	49,853,047	0.300	R26.3.20	8 抃
地方公共団体金融機構	H31.3.28	20,900,000	811,121	2,426,087	18,473,913	0.300	R26.3.20	緊急
地方公共団体金融機構	H31.3.28	36,300,000	1,408,790	4,213,731	32,086,269	0.300	R26.3.20	重給
地方公共団体金融機構	R2.3.30	13,700,000	1,329,860	3,059,682	10,640,318	0.003	R12.3.20	原水
地方公共団体金融機構	R2.3.30	68,200,000	2,668,392	5,331,455	62,868,545	0.200	R27.3.20	配水
地方公共団体金融機構	R2.3.30	35,400,000	1,385,060	2,767,353	32,632,647	0.200	R27.3.20	8 抃
地方公共団体金融機構	R2.3.30	20,900,000	817,733	1,633,833	19,266,167	0.200	R27.3.20	緊急
地方公共団体金融機構	R2.3.30	45,600,000	1,784,144	3,564,726	42,035,274	0.200	R27.3.20	重給
地方公共団体金融機構	R3.3.30	12,900,000	491,637	491,637	12,408,363	0.400	R28.3.20	配水
地方公共団体金融機構	R3.3.30	16,800,000	640,271	640,271	16,159,729	0.400	R28.3.20	配水
地方公共団体金融機構	R3.3.30	5,600,000	213,423	213,423	5,386,577	0.400	R28.3.20	8 抃
地方公共団体金融機構	R3.3.30	20,200,000	769,849	769,849	19,430,151	0.400	R28.3.20	緊急
地方公共団体金融機構	R3.3.30	43,300,000	1,650,222	1,650,222	41,649,778	0.400	R28.3.20	重給
地方公共団体金融機構	R4.3.30	12,600,000	0	0	12,600,000	0.100	R14.3.20	原水
地方公共団体金融機構	R4.3.30	2,000,000	0	0	2,000,000	0.600	R29.3.20	配水
地方公共団体金融機構	R4.3.30	18,700,000	0	0	18,700,000	0.600	R29.3.20	配水
地方公共団体金融機構	R4.3.30	14,400,000	0	0	14,400,000	0.600	R29.3.20	8 抃
地方公共団体金融機構	R4.3.30	26,300,000	0	0	26,300,000	0.600	R29.3.20	緊急
地方公共団体金融機構	R4.3.30	46,200,000	0	0	46,200,000	0.600	R29.3.20	重給
計		6,487,800,000	288,804,833	3,382,255,592	3,105,544,408			

3 令和4年度の予算の概要及び事業の経営方針

令和4年度の経営は、給水戸数33,200戸、年間総給水量7,210千 m^3 、財政面では、水道事業収益1,873,549千円、水道事業費用1,717,641千円を予定しております。

建設改良事業は、796,348千円を予定しております。

(業務の予定量)

(1) 給水戸数(世帯)		33,200 戸
(2) 年間総給水量		7,210,000 m^3
(3) 一日平均給水量		19,753 m^3
(4) 主要な建設改良事業	原水施設整備事業費	48,704 千円
	浄水施設整備事業費	96,915 千円
	配水施設整備事業費	520,625 千円
	第8次拡張事業費	59,587 千円
	重要給水施設配水管整備事業費	16,554 千円

(収益的収入及び支出)

	収	入
第1款 水道事業収益		1,873,549 千円
第1項 営業収益		1,622,770 千円
第2項 営業外収益		250,778 千円
第3項 特別利益		1 千円
	支	出
第1款 水道事業費用		1,717,641 千円
第1項 営業費用		1,617,459 千円
第2項 営業外費用		89,182 千円
第3項 特別損失		8,000 千円
第4項 予備費		3,000 千円

(資本的収入及び支出)

	収	入
第1款 資本的収入		405,882 千円
第1項 企業債		238,800 千円
第2項 加入金		79,771 千円
第3項 補助金		9,511 千円
第4項 負担金		6,000 千円
第5項 固定資産売却代金		5 千円
第6項 出資金		71,795 千円

支 出

第1款 資本的支出	1,098,826 千円
第1項 建設改良費	796,348 千円
第2項 企業債償還金	299,478 千円
第3項 予備費	3,000 千円

以上が令和4年度における本市水道事業予算の概要ですが、今後とも経費の節減、経営の効率化を図るとともに公共の福祉の増進に努めてまいります。

令和3年度 下半期

糸島市下水道事業
業務状況報告書

福岡県糸島市

目次

	ページ
1 事業の概要	1
2 経理の状況	
(1) 事業報告書	2
(2) 損益計算書	6
(3) 貸借対照表	8
(4) 企業債明細書	10
3 令和4年度の予算の概要及び事業の経営方針	13

1 事業の概要

本市の下水道事業は、合併に伴い、平成22年1月1日より、公共下水道事業・特定環境保全公共下水道事業・農業集落排水事業・漁業集落排水事業・個別排水処理施設整備事業を下水道事業として一本化しています。

下水道事業全体の人口普及率は令和3年度末現在73.3%で、各事業の状況は以下のとおりです。

公共下水道事業は、令和3年度末現在で污水管渠346.3km、雨水管渠17.0kmを布設し、污水整備面積は1,115.2haとなっています。

特定環境保全公共下水道事業は、平成9年度に污水管渠整備を完了し、污水整備面積は31.6haとなっています。処理施設整備についても、平成13年度に完了しています。また、平成26年度に雨水管渠整備を完了し、雨水整備面積0.3haとなっています。

農業集落排水事業は、平成30年度に管渠整備を完了し、污水整備面積は303.2haとなっています。

漁業集落排水事業は、平成3年度に整備完了し、污水整備面積6.0haとなっています。

個別排水処理施設整備事業は、令和2年度に整備を完了し、整備基数は64基となっています。

このような中、令和3年度の経営は、排水件数30,816件、年間総処理水量7,510千 m^3 、財政面では、下水道事業収益2,361,696千円、下水道事業費用1,976,861千円となりました。

建設改良事業は、既成市街地整備費309,261千円となっています。

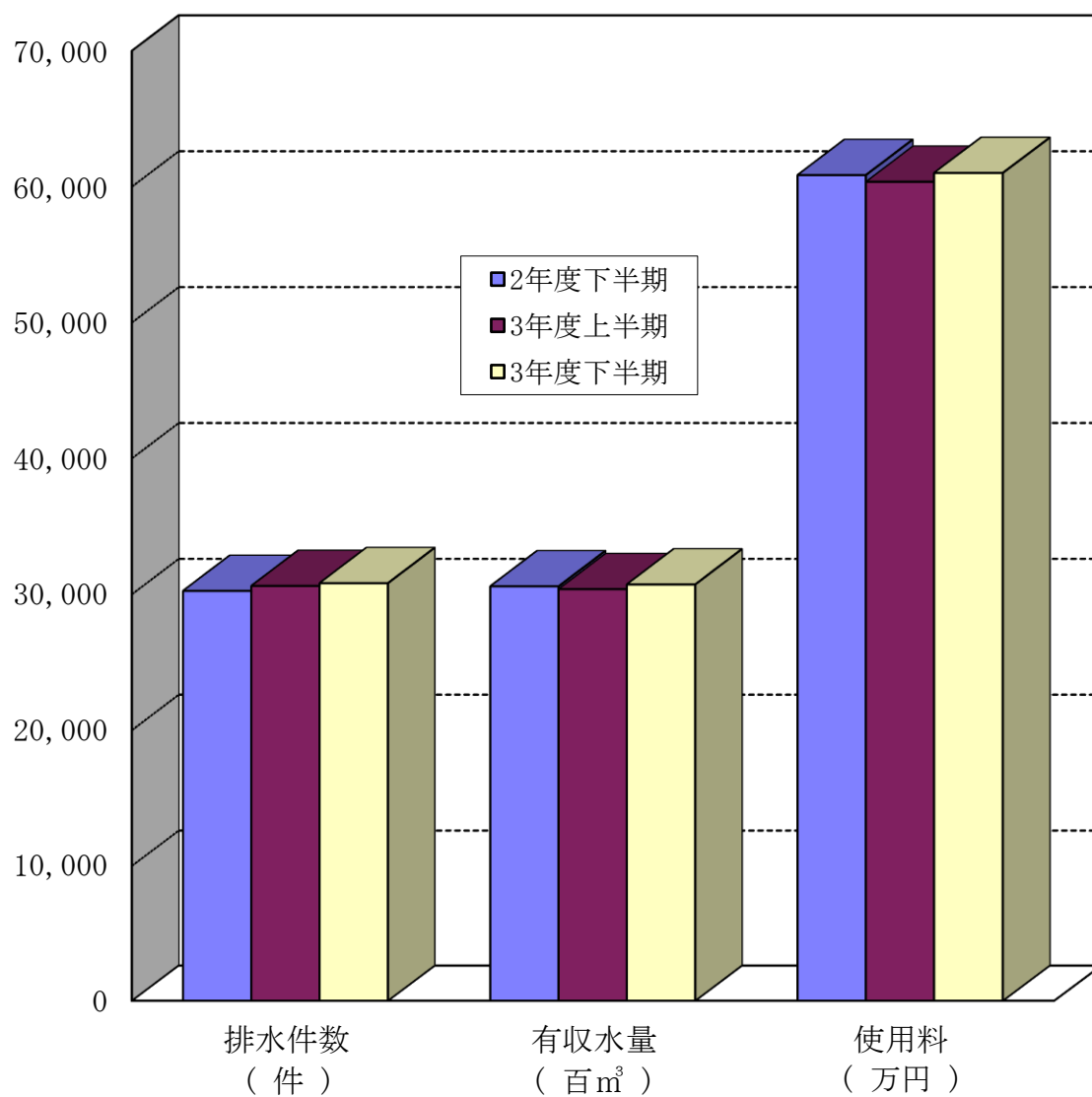
2 経理の状況

(1) 事業報告書

① 業務量

(単位：件、m³、千円)

区 分	排水件数	有収水量	使用料
2年度下半期	30,248	3,058,765	608,532
3年度上半期	30,614	3,037,870	603,576
3年度下半期	30,816	3,072,083	610,093

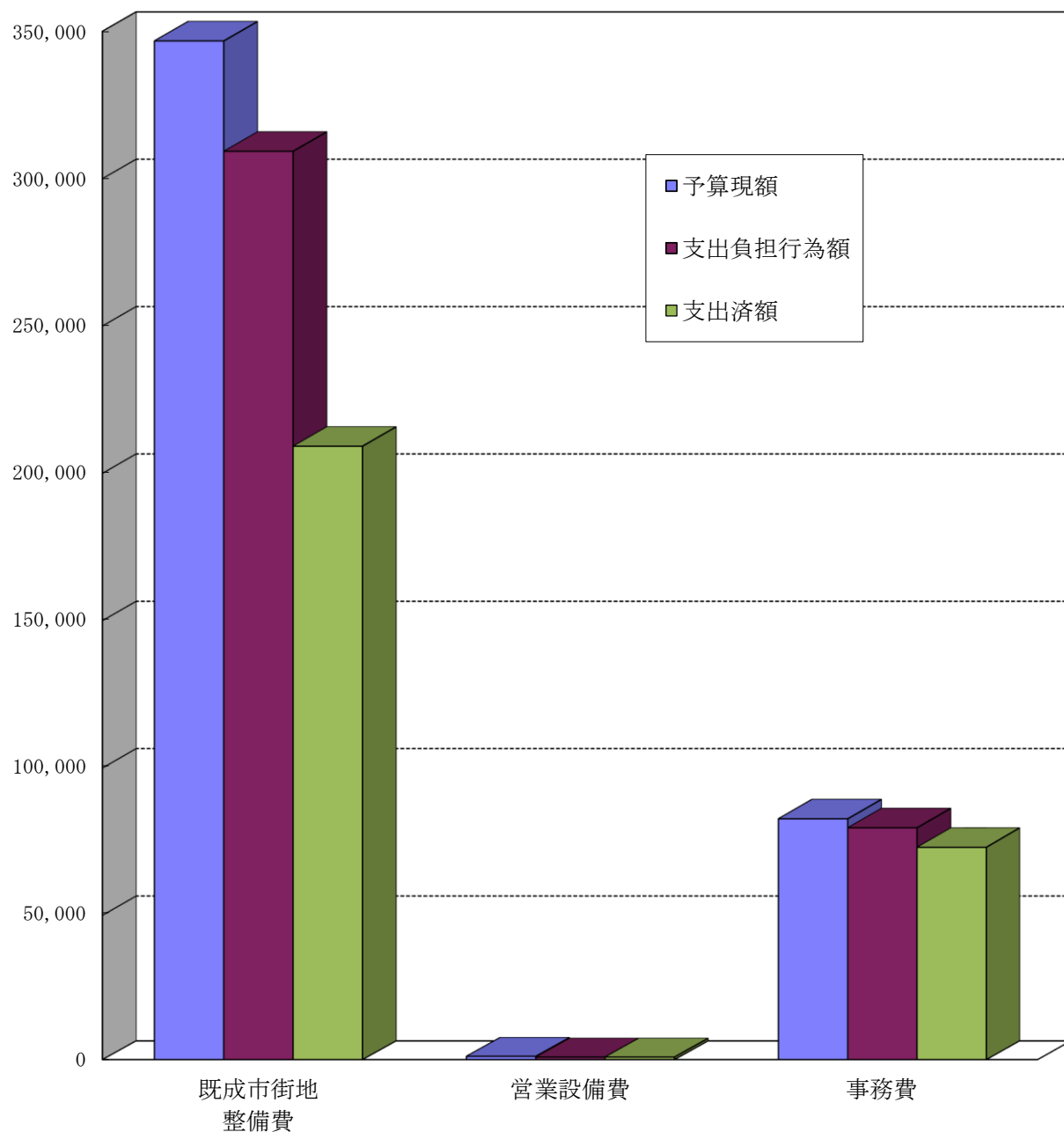


②建設改良事業の進捗状況

(単位：円)

区分	予算現額	支出負担行為額			支出済額		
		上半期	下半期	計	上半期	下半期	計
既成市街地整備費	346,704,000	281,982,004	27,278,975	309,260,979	94,293,299	114,884,680	209,177,979
営業設備費	1,135,000	874,126	0	874,126	285,846	588,280	874,126
事務費	82,753,000	41,878,453	37,836,432	79,714,885	40,217,217	32,869,721	73,086,938

(千円)

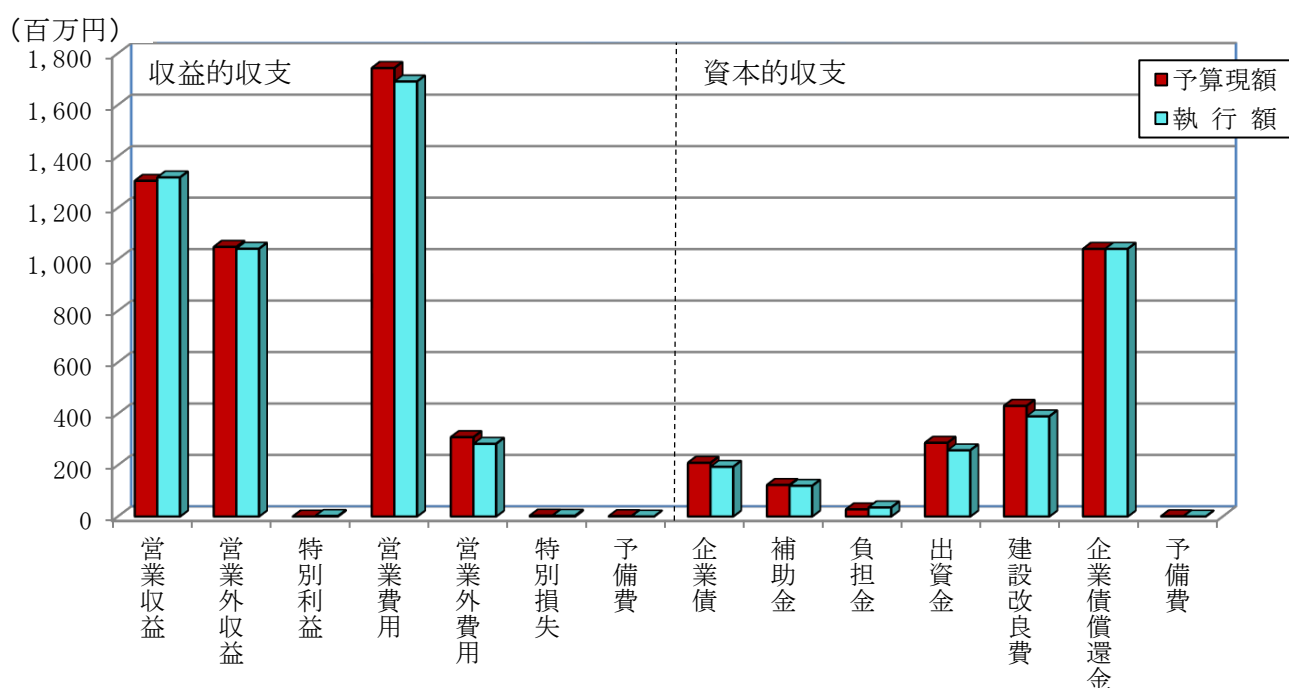


③下水道事業会計予算の執行状況

(単位：円)

区 分		予算現額	執行額			
			上半期	下半期		
収益的収支	収益	営業収益	1,305,059,000	1,318,333,065	644,883,687	673,449,378
		営業外収益	1,048,577,000	1,041,244,468	518,921,407	522,323,061
		特別利益	0	2,118,860	0	2,118,860
		計	2,353,636,000	2,361,696,393	1,163,805,094	1,197,891,299
	費用	営業費用	1,743,203,000	1,690,844,378	798,738,127	892,106,251
		営業外費用	309,024,000	282,931,483	128,904,934	154,026,549
		特別損失	3,654,000	3,085,588	0	3,085,588
		予備費	1,750,000	0	0	0
		計	2,057,631,000	1,976,861,449	927,643,061	1,049,218,388
		資本的収支	企業債	209,200,000	193,400,000	0
収入	補助金	122,775,000	119,587,000	11,521,936	108,065,064	
	負担金	27,877,000	35,387,200	35,387,200	0	
	出資金	287,079,000	257,609,000	148,700,000	108,909,000	
	計	646,931,000	605,983,200	195,609,136	410,374,064	
	支出	建設改良費	430,592,000	389,849,990	134,796,362	255,053,628
企業債償還金		1,040,834,000	1,040,826,991	516,916,083	523,910,908	
予備費		1,200,000	0	0	0	
計		1,472,626,000	1,430,676,981	651,712,445	778,964,536	

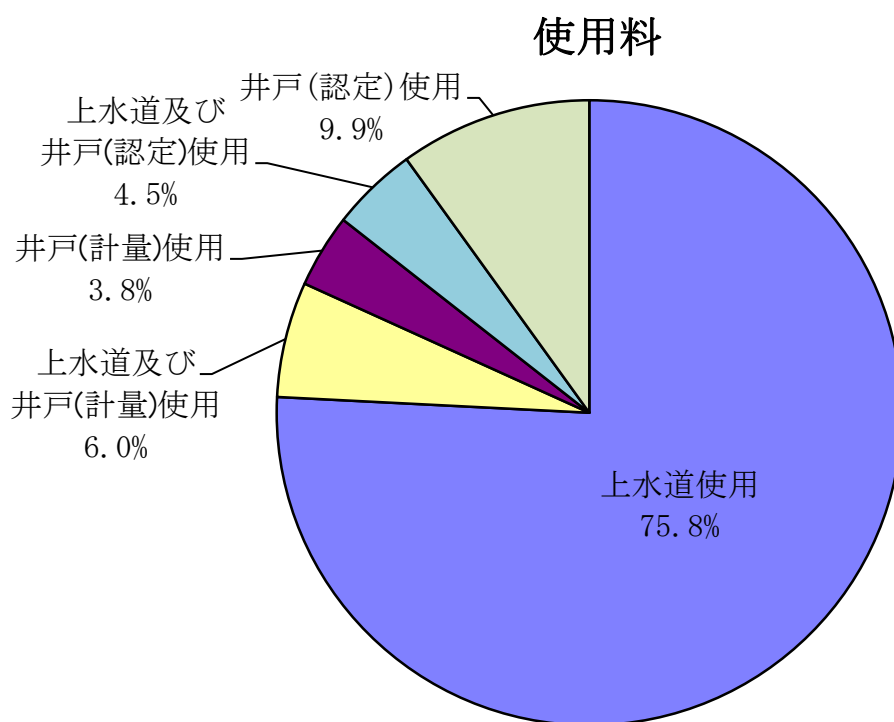
*執行額＝調定額または支出済額等



④区分別有収水量及び使用料

(単位：件、m³、円)

区 分	調定件数	有収水量	使用料	
上水道使用	18,648	4,710,414	920,014,116	75.8%
上半期	18,443	2,336,468	456,434,003	
下半期	18,648	2,373,946	463,580,113	
上水道及び 井戸(計量)使用	174	265,999	72,501,720	6.0%
上半期	176	132,778	36,147,490	
下半期	174	133,221	36,354,230	
井戸(計量)使用	342	171,982	46,194,664	3.8%
上半期	349	86,838	23,323,778	
下半期	342	85,144	22,870,886	
上水道及び 井戸(認定)使用	1,408	296,773	54,318,522	4.5%
上半期	1,408	148,908	27,251,171	
下半期	1,408	147,865	27,067,351	
井戸(認定)使用	3,375	664,785	120,639,888	9.9%
上半期	3,386	332,878	60,419,138	
下半期	3,375	331,907	60,220,750	
計	23,947	6,109,953	1,213,668,910	100.0%

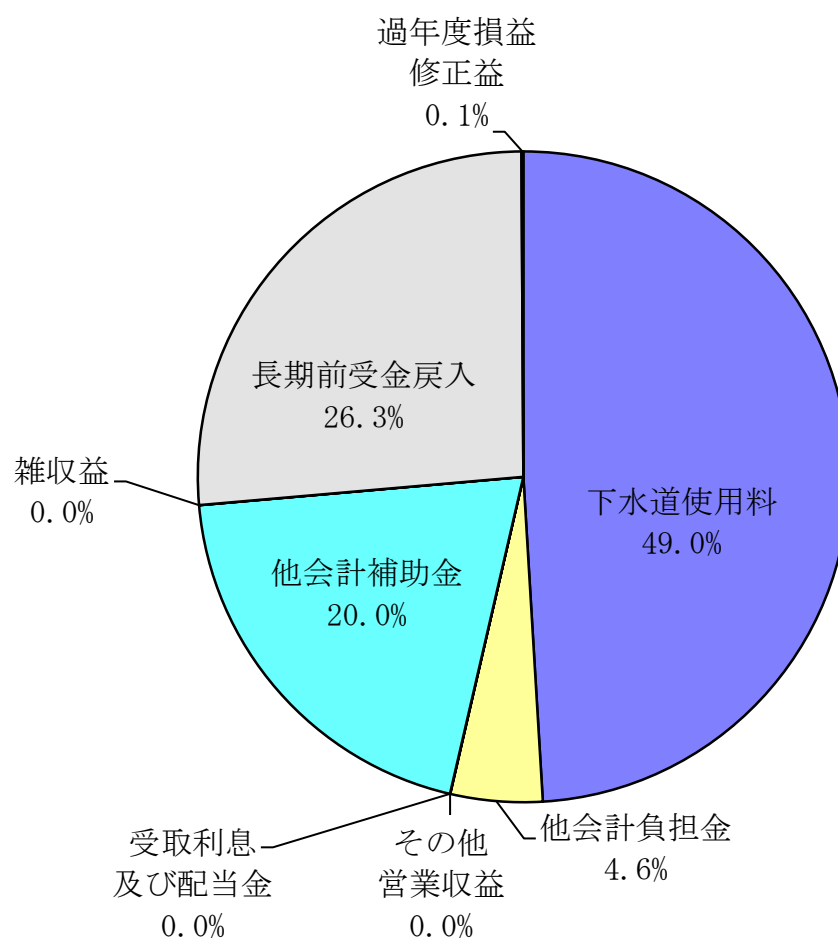


(2) 損益計算書 (令和3年4月1日～令和4年3月31日)

① 収益

(単位：円)

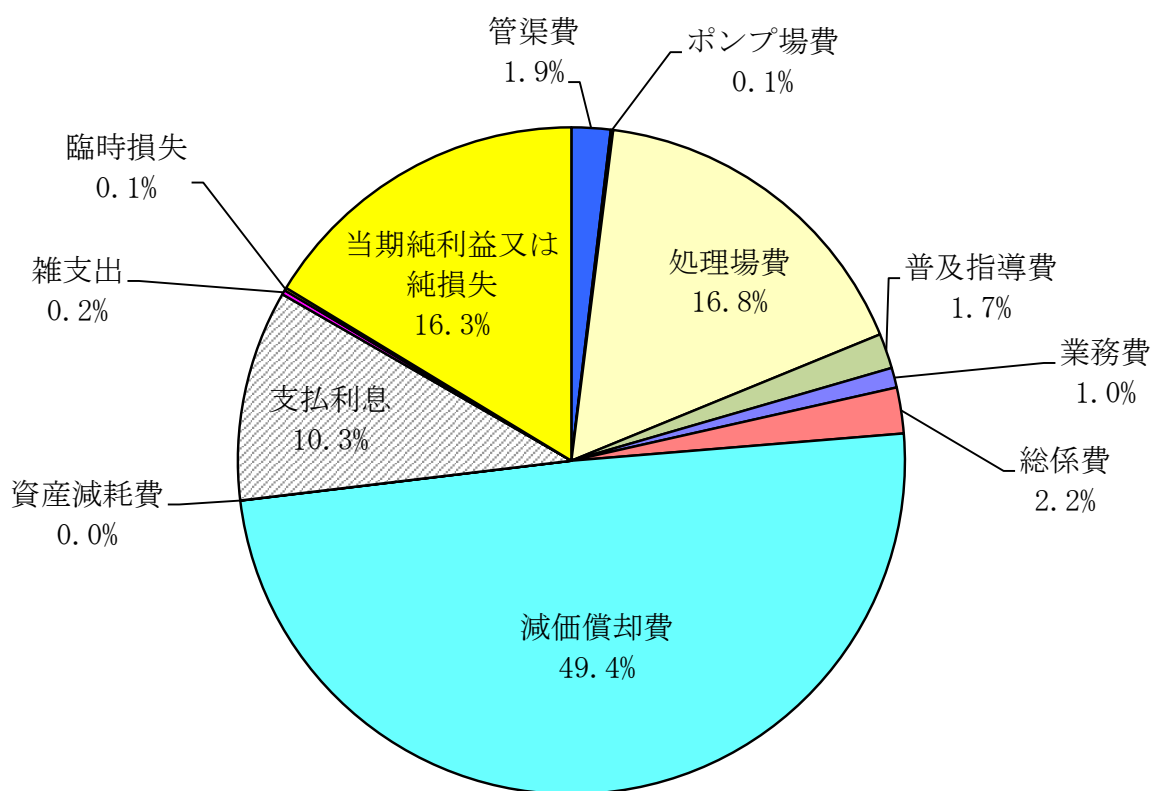
項目	金額		計	比率
	上半期	下半期		
下水道使用料	549,370,587	553,964,789	1,103,335,376	49.0%
他会計負担金	40,886,692	61,695,808	102,582,500	4.6%
その他営業収益	1,715	301,390	303,105	0.0%
営業収益計	590,258,994	615,961,987	1,206,220,981	53.6%
受取利息及び配当金	9,109	10,061	19,170	0.0%
他会計補助金	224,591,372	225,060,628	449,652,000	20.0%
雑収益	88,284	55,029	143,313	0.0%
長期前受金戻入	294,228,500	297,199,825	591,428,325	26.3%
営業外収益計	518,917,265	522,325,543	1,041,242,808	46.3%
過年度損益修正益	0	2,118,860	2,118,860	0.1%
特別利益計	0	2,118,860	2,118,860	0.1%
収益計	1,109,176,259	1,140,406,390	2,249,582,649	100.0%



②費用及び純利益

(単位：円)

項目	金額			比率
	上半期	下半期	計	
管渠費	13,120,970	29,356,983	42,477,953	1.9%
ポンプ場費	1,133,473	1,463,637	2,597,110	0.1%
処理場費	147,608,991	230,559,567	378,168,558	16.8%
普及指導費	16,070,296	22,085,568	38,155,864	1.7%
業務費	18,885,129	2,736,816	21,621,945	1.0%
総係費	24,951,414	25,096,116	50,047,530	2.2%
減価償却費	557,692,000	553,452,460	1,111,144,460	49.4%
資産減耗費	0	184,617	184,617	0.0%
営業費用計	779,462,273	864,935,764	1,644,398,037	73.1%
支払利息	117,935,454	112,003,239	229,938,693	10.3%
雑支出	117,550	4,804,579	4,922,129	0.2%
営業外費用計	118,053,004	116,807,818	234,860,822	10.5%
臨時損失	0	3,085,588	3,085,588	0.1%
特別損失計	0	3,085,588	3,085,588	0.1%
費用計	897,515,277	984,829,170	1,882,344,447	83.7%
当期純利益又は純損失	211,660,982	155,577,220	367,238,202	16.3%
費用及び純利益又は純損失計	1,109,176,259	1,140,406,390	2,249,582,649	100.0%

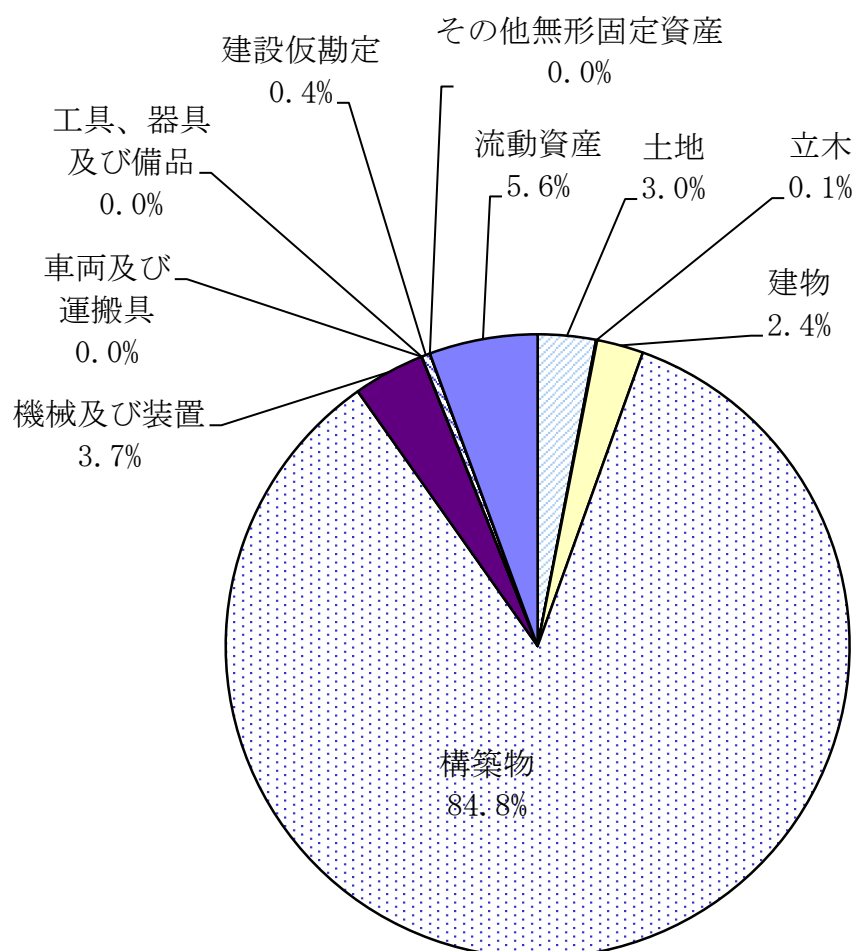


(3) 貸借対照表 (令和4年3月31日)

① 資産

(単位：円)

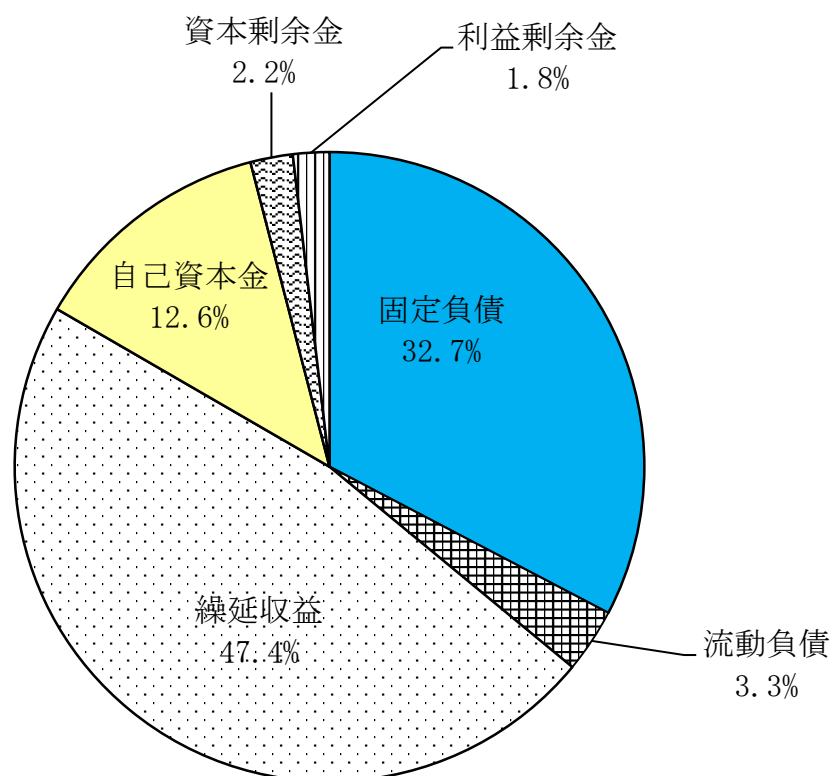
項目	金額	比率
土地	1,124,553,109	3.0%
立木	23,063,349	0.1%
建物	906,309,136	2.4%
構築物	31,757,313,298	84.8%
機械及び装置	1,393,088,502	3.7%
車両及び運搬具	130,767	0.0%
工具、器具及び備品	4,207,808	0.0%
建設仮勘定	163,734,484	0.4%
その他無形固定資産	2,877,982	0.0%
固定資産計	35,375,278,435	94.4%
流動資産	2,103,629,113	5.6%
資産計	37,478,907,548	100.0%



②負債及び資本

(単位：円)

項目	金額	比率
固定負債	12,250,949,437	32.7%
流動負債	1,233,722,796	3.3%
繰延収益	17,755,184,911	47.4%
負債計	31,239,857,144	83.4%
自己資本金	4,723,835,338	12.6%
資本金計	4,723,835,338	12.6%
資本剰余金	816,370,444	2.2%
利益剰余金	698,844,622	1.8%
剰余金計	1,515,215,066	4.0%
負債及び資本計	37,478,907,548	100.0%



(4) 企業債明細書 (令和4年3月31日現在)

(公共下水道事業)

(単位：円)

種 類	発行年月日	発行総額	償 還 高		未償還残高	利率 (%)	償還終期	備 考
			当年度償還高	償還高累計				
財政融資資金	H5.5.28	44,780,000	2,753,481	41,904,033	2,875,967	4.400	R5.3.25	
財政融資資金	H5.5.28	162,900,000	10,016,570	152,437,853	10,462,147	4.400	R5.3.25	
総務省簡易保険局	H5.5.28	936,900,000	57,609,113	876,728,202	60,171,798	4.400	R5.3.31	
財政融資資金	H6.5.20	15,000,000	876,335	13,131,412	1,868,588	4.300	R6.3.25	
総務省簡易保険局	H6.5.25	981,700,000	57,353,209	859,407,144	122,292,856	4.300	R6.3.31	
総務省簡易保険局	H7.3.31	685,600,000	39,282,617	556,313,102	129,286,898	4.650	R7.3.31	
総務省簡易保険局	H8.11.29	831,800,000	40,892,592	631,386,791	200,413,209	3.100	R8.9.30	
総務省簡易保険局	H9.3.31	1,036,400,000	49,365,486	767,892,217	268,507,783	2.800	R9.3.31	
総務省簡易保険局	H10.7.31	1,509,700,000	66,684,494	1,083,495,900	426,204,100	1.800	R10.3.31	
地方公共団体金融機構	H11.3.24	49,800,000	2,430,948	36,853,478	12,946,522	2.100	R9.3.20	
総務省簡易保険局	H11.11.30	1,279,800,000	55,415,564	827,089,493	452,710,507	2.000	R11.9.30	
財政融資資金	H11.11.30	122,400,000	5,299,942	79,102,794	43,297,206	2.000	R11.9.25	
総務省簡易保険局	H12.10.31	1,053,900,000	44,843,237	632,423,439	421,476,561	2.100	R12.9.30	
財政融資資金	H12.10.31	26,000,000	1,106,295	15,602,059	10,397,941	2.100	R12.9.25	
地方公共団体金融機構	H13.3.22	378,900,000	17,489,032	248,089,029	130,810,971	1.650	R11.3.20	
総務省簡易保険局	H13.12.27	600,000,000	24,966,371	336,310,489	263,689,511	2.000	R13.9.30	
財政融資資金	H13.12.27	209,000,000	8,696,619	117,148,152	91,851,848	2.000	R13.9.25	
総務省簡易保険局	H14.12.26	1,350,200,000	54,951,022	717,113,355	633,086,645	1.600	R14.9.30	
地方公共団体金融機構	H15.3.25	417,500,000	18,560,115	239,178,372	178,321,628	1.300	R13.3.20	
総務省簡易保険局	H15.3.31	578,500,000	23,331,584	302,554,410	275,945,590	1.200	R15.3.31	
地方公共団体金融機構	H16.3.23	393,200,000	17,285,701	201,113,428	192,086,572	1.900	R14.3.20	
総務省簡易保険局	H16.3.31	504,600,000	19,977,656	231,118,496	273,481,504	2.000	R16.3.31	
地方公共団体金融機構	H17.3.23	370,600,000	15,959,375	171,169,481	199,430,519	2.100	R15.3.20	
総務省簡易保険局	H17.3.31	342,900,000	13,281,226	142,445,467	200,454,533	2.100	R17.3.31	
地方公共団体金融機構	H18.3.23	193,400,000	8,171,627	81,535,576	111,864,424	2.000	R16.3.20	
総務省簡易保険局	H18.3.31	465,100,000	17,641,861	175,194,774	289,905,226	2.100	R18.3.31	
地方公共団体金融機構	H19.3.23	265,400,000	10,961,403	99,958,743	165,441,257	2.100	R17.3.20	
総務省簡易保険局	H19.4.27	248,700,000	9,201,034	83,547,512	165,152,488	2.200	R19.3.31	
財政融資資金	H20.3.25	380,400,000	13,838,636	114,729,962	265,670,038	2.100	R20.3.1	
地方公共団体金融機構	H20.3.25	339,700,000	13,766,620	114,351,273	225,348,727	2.050	R18.3.20	
財政融資資金	H21.3.25	374,300,000	13,495,414	101,143,858	273,156,142	1.900	R21.3.1	
地方公共団体金融機構	H21.3.25	288,500,000	11,538,679	86,478,752	202,021,248	1.900	R19.3.20	
財政融資資金	H22.3.25	342,400,000	11,946,516	78,614,092	263,785,908	2.100	R22.3.1	
財政融資資金	H22.3.25	36,000,000	1,256,059	8,265,501	27,734,499	2.100	R22.3.1	
地方公共団体金融機構	H22.3.25	161,000,000	5,617,375	36,965,155	124,034,845	2.100	R22.3.20	
市中銀行	H22.3.25	60,900,000	5,075,000	60,900,000	0	1.350	R4.3.25	借換債
市中銀行	H22.3.31	212,500,000	17,708,334	212,500,000	0	1.350	R4.3.31	借換債
財政融資資金	H23.12.22	531,300,000	18,579,342	98,401,818	432,898,182	1.700	R23.9.25	
地方公共団体金融機構	H24.3.29	510,500,000	17,701,511	85,585,697	424,914,303	1.700	R24.3.20	
地方公共団体金融機構	H25.3.28	181,900,000	12,206,138	106,844,572	75,055,428	0.700	R10.3.20	
地方公共団体金融機構	H25.3.28	316,300,000	10,995,866	43,014,499	273,285,501	1.500	R25.3.20	
市中銀行	H25.3.29	77,300,000	8,588,888	77,300,000	0	0.536	R4.3.31	借換債
地方公共団体金融機構	H25.8.29	6,900,000	237,550	927,904	5,972,096	1.600	R25.3.20	繰越分
地方公共団体金融機構	H26.3.27	414,200,000	14,337,886	42,420,484	371,779,516	1.400	R26.3.20	
地方公共団体金融機構	H26.3.27	8,700,000	579,735	4,526,412	4,173,588	0.700	R11.3.20	
地方公共団体金融機構	H27.3.26	30,200,000	2,002,838	13,812,087	16,387,913	0.500	R12.3.20	
地方公共団体金融機構	H27.3.26	469,400,000	16,399,568	32,604,098	436,795,902	1.200	R27.3.20	
地方公共団体金融機構	H28.3.30	617,200,000	23,236,954	23,236,954	593,963,046	0.500	R28.3.20	
地方公共団体金融機構	H28.3.30	86,600,000	5,761,748	34,484,238	52,115,762	0.100	R13.3.20	
地方公共団体金融機構	H28.11.29	58,300,000	1,123,695	1,123,695	57,176,305	0.300	R28.9.20	繰越分
地方公共団体金融機構	H28.11.29	8,700,000	578,547	3,174,862	5,525,138	0.100	R13.9.20	繰越分
地方公共団体金融機構	H29.3.30	424,000,000	0	0	424,000,000	0.600	R29.3.20	
地方公共団体金融機構	H29.3.30	31,900,000	2,120,278	10,580,224	21,319,776	0.100	R14.3.20	
地方公共団体金融機構	H29.8.28	55,800,000	0	0	55,800,000	0.600	R29.3.20	繰越分
地方公共団体金融機構	H30.3.29	468,200,000	0	0	468,200,000	0.600	R30.3.20	
地方公共団体金融機構	H30.3.29	31,900,000	2,118,159	8,459,946	23,440,054	0.100	R15.3.20	
地方公共団体金融機構	H30.8.29	44,000,000	0	0	44,000,000	0.600	R30.3.20	繰越分
地方公共団体金融機構	H30.11.29	11,000,000	726,739	2,537,244	8,462,756	0.200	R15.9.20	繰越分
地方公共団体金融機構	H31.3.28	414,600,000	0	0	414,600,000	0.500	R31.3.20	
地方公共団体金融機構	H31.3.28	35,700,000	2,376,431	7,127,155	28,572,845	0.030	R16.3.20	
地方公共団体金融機構	R2.3.30	286,000,000	0	0	286,000,000	0.300	R32.3.20	
地方公共団体金融機構	R2.8.27	7,000,000	0	0	7,000,000	0.400	R32.3.20	繰越分
地方公共団体金融機構	R3.3.30	234,600,000	0	0	234,600,000	0.500	R33.3.20	
地方公共団体金融機構	R4.3.30	193,400,000	0	0	193,400,000	0.600	R29.3.20	
計		22,805,980,000	928,319,015	11,130,355,683	11,675,624,317			

(特定環境保全公共下水道事業)

(単位：円)

種 類	発行年月日	発行総額	償 還 高		未償還残高	利率 (%)	償還終期	備考
			当年度償還高	償還高累計				
財政融資資金	H5.5.28	27,600,000	1,697,099	25,827,408	1,772,592	4.400	R5.3.25	
地方公共団体金融機構	H6.5.20	10,800,000	723,980	10,800,000	0	4.350	R4.3.20	
地方公共団体金融機構	H6.5.20	16,300,000	1,097,564	16,300,000	0	4.400	R4.3.20	
財政融資資金	H6.5.27	63,200,000	3,692,292	55,327,016	7,872,984	4.300	R6.3.25	
財政融資資金	H7.1.20	4,500,000	265,676	3,778,592	721,408	4.750	R6.9.25	
地方公共団体金融機構	H7.1.20	4,000,000	273,612	3,858,198	141,802	4.850	R4.9.20	
財政融資資金	H7.5.26	112,200,000	6,092,677	92,463,834	19,736,166	3.850	R7.3.25	
地方公共団体金融機構	H7.5.30	18,500,000	1,150,264	17,303,852	1,196,148	3.950	R5.3.20	
地方公共団体金融機構	H7.5.30	42,600,000	2,637,942	39,858,176	2,741,824	3.900	R5.3.20	
地方公共団体金融機構	H8.3.22	45,800,000	2,601,732	40,338,014	5,461,986	3.250	R6.3.20	
地方公共団体金融機構	H8.3.22	33,200,000	1,878,928	29,258,370	3,941,630	3.200	R6.3.20	
財政融資資金	H8.9.25	157,400,000	7,827,906	118,823,587	38,576,413	3.300	R8.9.1	
地方公共団体金融機構	H9.5.23	17,100,000	903,925	14,240,958	2,859,042	2.650	R7.3.20	
地方公共団体金融機構	H9.5.23	33,700,000	1,781,420	28,065,515	5,634,485	2.650	R7.3.20	
財政融資資金	H9.5.26	105,700,000	4,979,184	78,780,026	26,919,974	2.600	R9.3.25	
財政融資資金	H10.5.25	39,300,000	1,753,260	28,015,094	11,284,906	2.000	R10.3.25	
地方公共団体金融機構	H10.5.28	13,400,000	667,919	10,584,317	2,815,683	2.100	R8.3.20	
地方公共団体金融機構	H10.5.28	6,900,000	342,892	5,456,306	1,443,694	2.050	R8.3.20	
地方公共団体金融機構	H14.3.22	5,600,000	257,278	3,325,957	2,274,043	2.200	R12.3.20	
地方公共団体金融機構	H14.3.22	3,700,000	169,988	2,197,508	1,502,492	2.200	R12.3.20	
財政融資資金	H14.3.25	28,300,000	1,168,043	15,099,851	13,200,149	2.200	R14.3.1	
地方公共団体金融機構	H27.3.26	17,000,000	593,934	1,180,805	15,819,195	1.200	R27.3.20	
計		806,800,000	42,557,515	640,883,384	165,916,616			

(農業集落排水事業)

(単位：円)

種 類	発行年月日	発行総額	償 還 高		未償還残高	利率 (%)	償還終期	備考
			当年度償還高	償還高累計				
財政融資資金	H10.5.25	11,700,000	521,963	8,340,373	3,359,627	2.000	R10.3.25	
地方公共団体金融機構	H10.5.28	6,100,000	304,052	4,818,233	1,281,767	2.100	R8.3.20	
地方公共団体金融機構	H11.5.20	13,800,000	663,410	10,298,631	3,501,369	1.800	R9.3.20	
地方公共団体金融機構	H11.5.20	3,500,000	167,821	2,615,600	884,400	1.750	R9.3.20	
財政融資資金	H11.5.25	64,500,000	2,787,069	43,611,756	20,888,244	1.700	R11.3.25	
地方公共団体金融機構	H12.5.19	3,800,000	180,922	2,635,488	1,164,512	2.000	R10.3.20	
財政融資資金	H12.12.25	96,800,000	4,108,868	58,366,962	38,433,038	2.000	R12.9.25	
地方公共団体金融機構	H12.12.27	13,600,000	641,100	9,106,908	4,493,092	2.000	R10.9.20	
財政融資資金	H13.5.21	63,100,000	2,630,199	37,443,109	25,656,891	1.600	R13.3.25	
財政融資資金	H14.5.20	96,900,000	3,995,879	51,995,134	44,904,866	2.100	R14.3.25	
地方公共団体金融機構	H14.5.20	6,000,000	274,520	3,595,592	2,404,408	2.000	R12.3.20	
地方公共団体金融機構	H15.5.20	26,300,000	1,163,970	15,284,886	11,015,114	1.000	R13.3.20	
財政融資資金	H16.5.18	31,100,000	1,229,996	14,149,372	16,950,628	2.100	R16.3.25	
地方公共団体金融機構	H16.5.20	2,400,000	105,535	1,214,026	1,185,974	2.100	R14.3.20	
財政融資資金	H17.5.13	33,000,000	1,280,762	13,808,259	19,191,741	2.000	R17.3.25	
地方公共団体金融機構	H17.5.17	8,200,000	353,434	3,810,476	4,389,524	2.000	R15.3.20	
財政融資資金	H18.5.26	44,800,000	1,688,827	16,613,229	28,186,771	2.300	R18.3.25	
地方公共団体金融機構	H18.5.30	2,400,000	100,825	991,826	1,408,174	2.300	R16.3.20	
財政融資資金	H19.5.24	22,800,000	846,955	7,723,515	15,076,485	2.100	R19.3.25	
地方公共団体金融機構	H20.3.25	24,700,000	1,000,988	8,314,621	16,385,379	2.050	R18.3.20	
財政融資資金	H20.3.25	95,800,000	3,485,125	28,893,614	66,906,386	2.100	R20.3.1	
財政融資資金	H21.3.25	97,600,000	3,518,975	26,373,605	71,226,395	1.900	R21.3.1	
地方公共団体金融機構	H21.3.25	24,700,000	987,887	7,403,901	17,296,099	1.900	R19.3.20	
財政融資資金	H22.3.25	141,400,000	4,933,520	32,465,048	108,934,952	2.100	R22.3.1	
地方公共団体金融機構	H22.3.25	40,000,000	1,395,621	9,183,889	30,816,111	2.100	R22.3.20	
財政融資資金	H23.3.25	191,700,000	6,655,231	38,107,395	153,592,605	1.900	R23.3.1	
地方公共団体金融機構	H24.3.29	114,900,000	3,984,141	19,263,070	95,636,930	1.700	R24.3.20	
地方公共団体金融機構	H25.3.28	163,000,000	5,666,538	22,166,815	140,833,185	1.500	R25.3.20	
地方公共団体金融機構	H25.9.26	3,000,000	102,463	351,589	2,648,411	1.600	R25.9.20	繰越分
地方公共団体金融機構	H26.3.27	153,700,000	5,320,457	15,741,256	137,958,744	1.400	R26.3.20	
地方公共団体金融機構	H27.3.26	86,700,000	3,029,064	6,022,104	80,677,896	1.200	R27.3.20	
地方公共団体金融機構	H28.3.30	56,500,000	2,127,168	2,127,168	54,372,832	0.500	R28.3.20	
地方公共団体金融機構	H29.3.30	55,900,000	0	0	55,900,000	0.600	R29.3.20	
地方公共団体金融機構	H30.3.29	56,500,000	0	0	56,500,000	0.600	R30.3.20	
地方公共団体金融機構	H31.3.28	74,800,000	0	0	74,800,000	0.500	R31.3.20	
計		1,931,700,000	65,253,285	522,837,450	1,408,862,550			

(漁業集落排水事業)

(単位：円)

種 類	発行年月日	発行総額	償 還 高		未償還残高	利率 (%)	償還終期	備考
			当年度償還高	償還高累計				
財政融資資金	H25.3.25	11,200,000	1,135,699	10,059,753	1,140,247	0.400	R5.3.1	
財政融資資金	H25.3.25	11,200,000	1,135,699	10,059,753	1,140,247	0.400	R5.3.1	辺地
計		22,400,000	2,271,398	20,119,506	2,280,494			

(個別排水処理施設整備事業)

(単位：円)

種 類	発行年月日	発行総額	償 還 高		未償還残高	利率 (%)	償還終期	備考
			当年度償還高	償還高累計				
財政融資資金	H17.5.13	6,700,000	260,034	2,803,496	3,896,504	2.000	R17.3.25	
財政融資資金	H18.5.26	6,900,000	260,109	2,558,734	4,341,266	2.300	R18.3.25	
財政融資資金	H19.5.24	2,400,000	89,153	813,001	1,586,999	2.100	R19.3.25	
財政融資資金	H20.3.25	5,800,000	211,000	1,749,300	4,050,700	2.100	R20.3.1	
財政融資資金	H22.3.25	4,200,000	146,540	964,308	3,235,692	2.100	R22.3.1	
財政融資資金	H23.3.25	1,800,000	62,490	357,816	1,442,184	1.900	R23.3.1	
地方公共団体金融機構	H24.3.29	4,900,000	169,907	821,489	4,078,511	1.700	R24.3.20	
地方公共団体金融機構	H25.3.28	3,000,000	104,292	407,979	2,592,021	1.500	R25.3.20	
地方公共団体金融機構	H26.3.27	3,000,000	115,649	342,500	2,657,500	1.300	R24.3.20	
地方公共団体金融機構	H27.3.26	7,500,000	291,435	579,691	6,920,309	1.100	R25.3.20	
地方公共団体金融機構	H28.3.30	2,800,000	115,169	115,169	2,684,831	0.500	R26.3.20	
地方公共団体金融機構	H29.3.30	8,500,000	0	0	8,500,000	0.600	R27.3.20	
地方公共団体金融機構	H30.3.29	2,200,000	0	0	2,200,000	0.500	R28.3.20	
地方公共団体金融機構	H31.3.28	4,100,000	0	0	4,100,000	0.400	R29.3.20	
地方公共団体金融機構	R2.3.30	5,200,000	0	0	5,200,000	0.200	R30.3.20	
地方公共団体金融機構	R3.3.30	600,000	600,000	600,000	0	0.003	R4.3.20	
計		69,600,000	2,425,778	12,113,483	57,486,517			

企業債合計

(単位：円)

	発行総額	償 還 高		未償還残高	備 考
		当年度償還高	償還高累計		
合計	25,636,480,000	1,040,826,991	12,326,309,506	13,310,170,494	

3 令和4年度の予算の概要及び事業の経営方針

令和4年度の経営は、排水件数30,794件、年間総処理水量7,644千 m^3 、財政面では、下水道事業収益2,365,586千円、下水道事業費用2,044,743千円を予定しています。

建設改良事業は、既成市街地整備費422,739千円を予定しています。

(業務の予定量)

	(公共下水道)	(特定環境保全)	(農業集落排水)
(1) 排水件数	28,970 件	318 件	1,374 件
(2) 年間総処理水量	7,178,900 m^3	71,700 m^3	361,000 m^3
(3) 一日平均処理水量	19,668 m^3	196 m^3	989 m^3
(4) 主要な建設改良事業			
既成市街地整備費	414,739千円	3,000千円	5,000千円
	(漁業集落排水)	(個別排水)	(計)
(1) 排水件数	50 件	82 件	30,794 件
(2) 年間総処理水量	12,500 m^3	20,100 m^3	7,644,200 m^3
(3) 一日平均処理水量	34 m^3	55 m^3	20,942 m^3
(4) 主要な建設改良事業			
既成市街地整備費	0千円	0千円	422,739千円

(収益的収入及び支出)

	収	入
第1款 下水道事業収益		2,365,586千円
第1項 営業収益		1,328,473千円
第2項 営業外収益		1,037,113千円
	支	出
第1款 下水道事業費用		2,044,743千円
第1項 営業費用		1,753,034千円
第2項 営業外費用		289,417千円
第3項 特別損失		542千円
第4項 予備費		1,750千円

(資本的収入及び支出)

	収	入
第1款 資本的収入		747,294千円
第1項 企業債		245,900千円
第2項 補助金		135,717千円
第3項 負担金		22,056千円
第5項 出資金		343,621千円

支 出

第1款 資本的支出	1,575,657千円
第1項 建設改良費	513,643千円
第2項 企業債償還金	1,060,814千円
第4項 予備費	1,200千円

以上が令和4年度における本市下水道事業の概要ですが、今後とも経費の節減、経営の効率化に努めるとともに、公共の福祉の増進に努めてまいります。