

令和3年度 上半期

糸島市下水道事業  
業務状況報告書

福岡県糸島市

# 目 次

	ページ
1 事業の概要	1
2 経理の状況	
(1) 事業報告書	2
(2) 損益計算書	6
(3) 貸借対照表	8
(4) 企業債明細書	10
3 令和2年度決算の状況	13

## 1 事業の概要

本市の下水道事業は、合併に伴い、平成22年1月1日より、公共下水道事業・特定環境保全公共下水道事業・農業集落排水事業・漁業集落排水事業・個別排水処理施設整備事業を下水道事業として一本化しています。

下水道事業全体の人口普及率は令和3年度末で72.5%を見込んでおり、各事業の状況は以下のとおりです。

公共下水道事業は、令和3年度末で污水管渠345.9kmを布設する計画で、污水整備面積は1,112.7haとなる予定です。

特定環境保全公共下水道事業は、平成9年度に管渠整備を完了し、污水整備面積は31.6haとなっています。また、処理施設整備については、平成13年度に完了しています。

農業集落排水事業は、平成30年度に管渠整備を完了し、污水整備面積は全体面積304.1haのうち99.7%に相当する303.2haとなっています。

漁業集落排水事業は、平成3年度に管渠整備を完了し、污水整備面積は6.0haとなっています。

個別排水処理施設整備事業は、令和2年度に整備を完了し、整備基数は64基となっています。

このような中、令和3年度の経営は、排水件数30,112件、年間総処理水量7,370千 $m^3$ 、財政面では、下水道事業収益2,352,379千円、下水道事業費用2,074,298千円を予定しています。

建設改良事業は、既成市街地整備費376,465千円を予定しています。

以上が令和3年度における本市下水道事業の概要ですが、今後とも経費の節減、経営の効率化を図るとともに、公共の福祉の増進に努めてまいります。

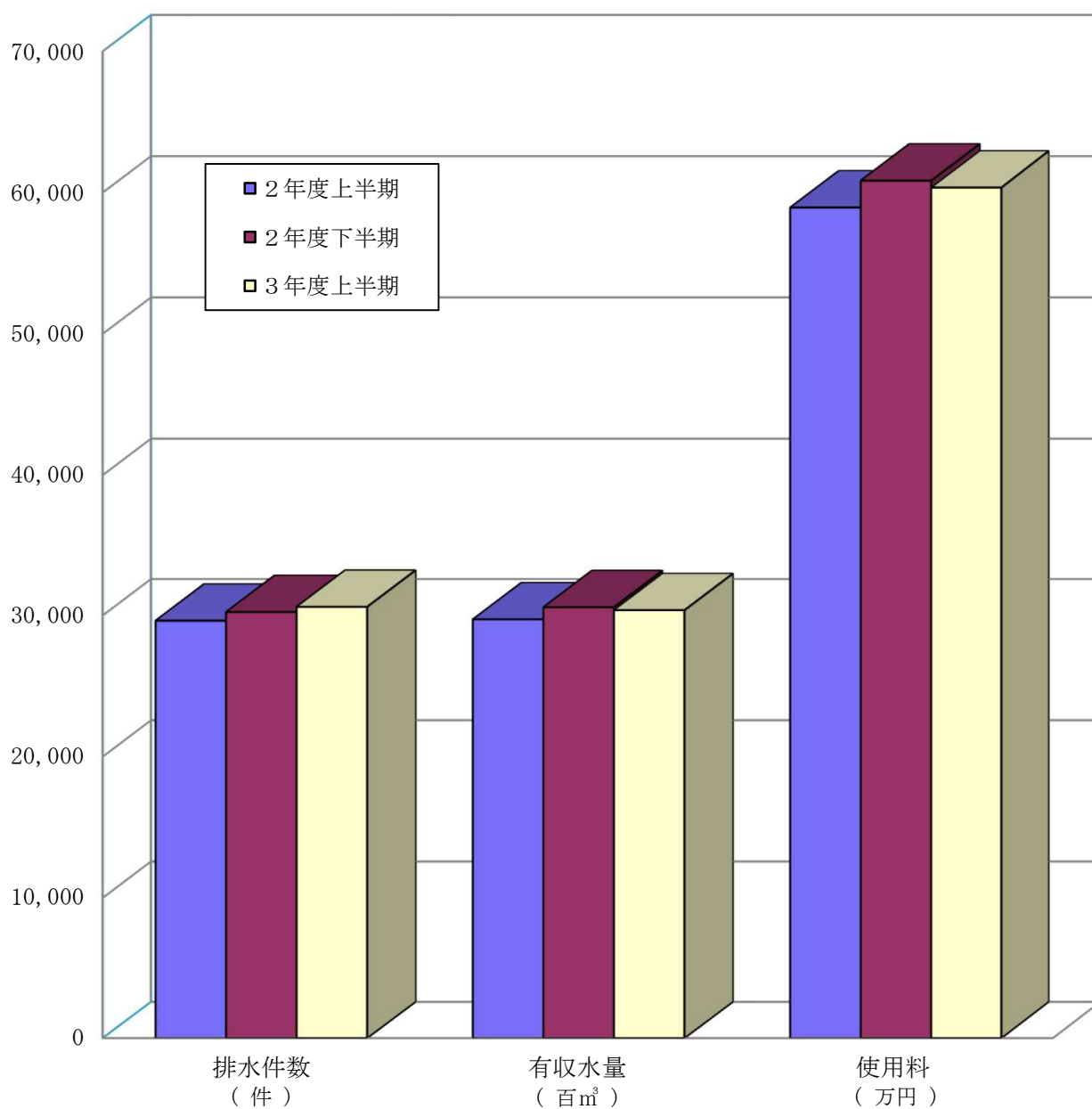
## 2 経理の状況

### (1) 事業報告書

#### ① 業務量

(単位：件、m<sup>3</sup>、千円)

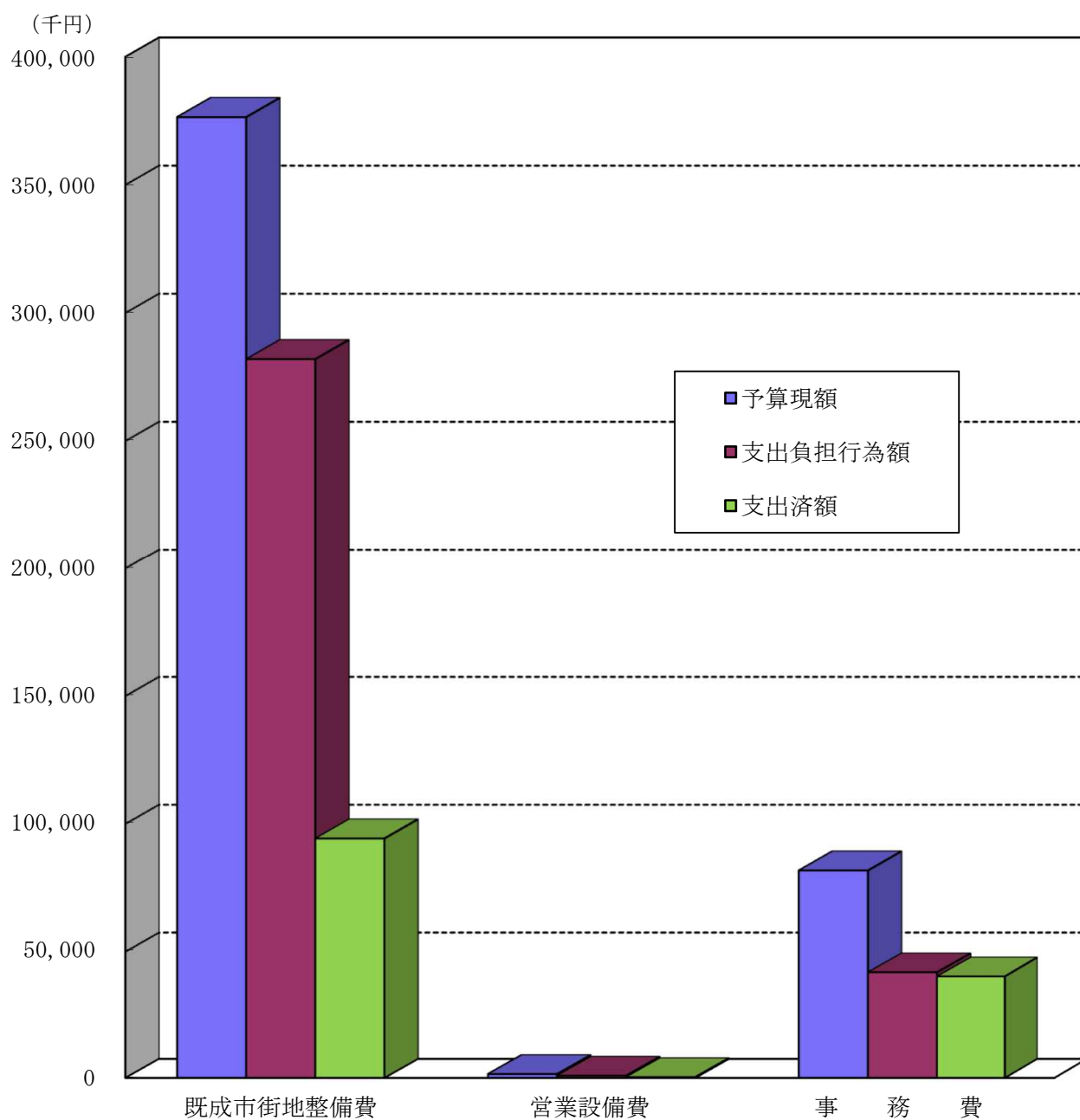
区 分	排 水 件 数	有 収 水 量	使 用 料
2年度上半期	29,632	2,972,955	589,471
2年度下半期	30,248	3,058,765	608,532
3年度上半期	30,614	3,037,870	603,576



② 建設改良事業の進捗状況

(単位：千円)

区 分	既成市街地整備費	営 業 設 備 費	事 務 費
予 算 現 額	376,465	1,505	81,784
支 出 負 担 行 為 額	281,982	874	41,878
支 出 済 額	94,293	286	40,217

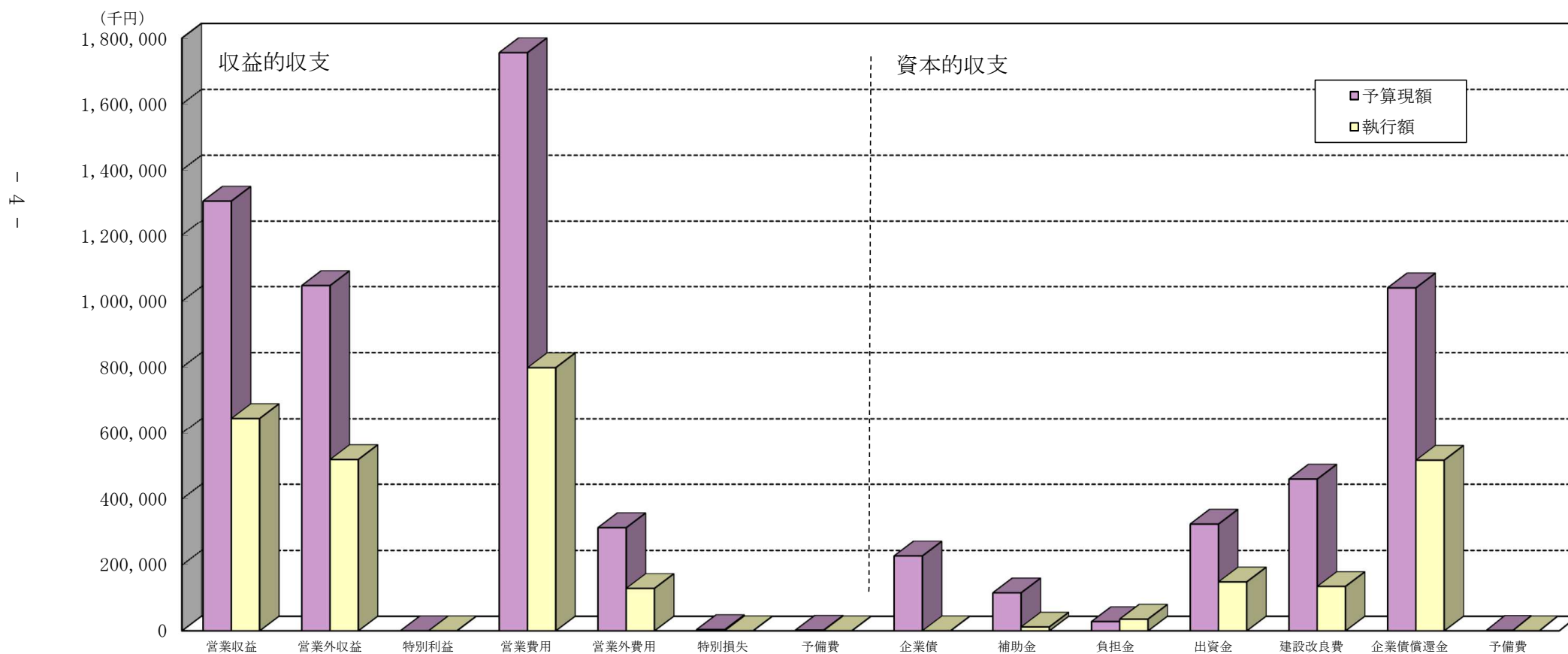


③ 下水道事業会計予算の執行状況

(単位：千円)

区 分	収 益 的 収 支							資 本 的 収 支						
	収 益			費 用				収 入				支 出		
	営業収益	営業外収益	特別利益	営業費用	営業外費用	特別損失	予備費	企業債	補助金	負担金	出資金	建設改良費	企業債償還金	予備費
予算現額	1,305,189	1,047,190	0	1,755,862	313,040	3,646	1,750	227,600	115,390	27,877	323,985	459,754	1,040,234	1,200
執行額	644,884	518,921	0	798,738	128,905	0	0	0	11,522	35,387	148,700	134,796	516,916	0

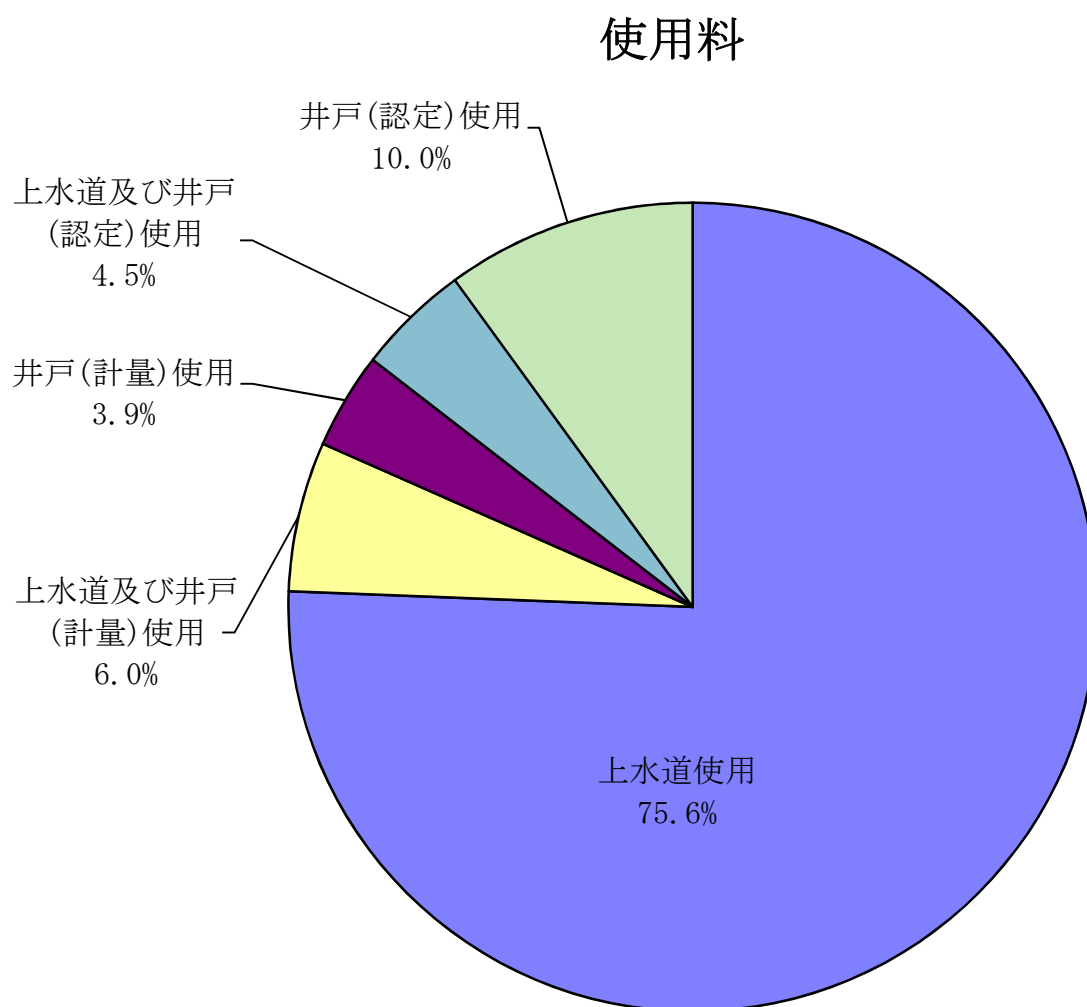
\*執行額＝調定額または支出済額等



④ 区分別有収水量及び使用料

(単位：件、m<sup>3</sup>、円)

区分	調定件数	有収水量	使用料	
上水道使用	18,443	2,336,468	456,434,003	75.6%
上水道及び井戸(計量)使用	176	132,778	36,147,490	6.0%
井戸(計量)使用	349	86,838	23,323,778	3.9%
上水道及び井戸(認定)使用	1,408	148,908	27,251,171	4.5%
井戸(認定)使用	3,386	332,878	60,419,138	10.0%
計	23,762	3,037,870	603,575,580	100.0%



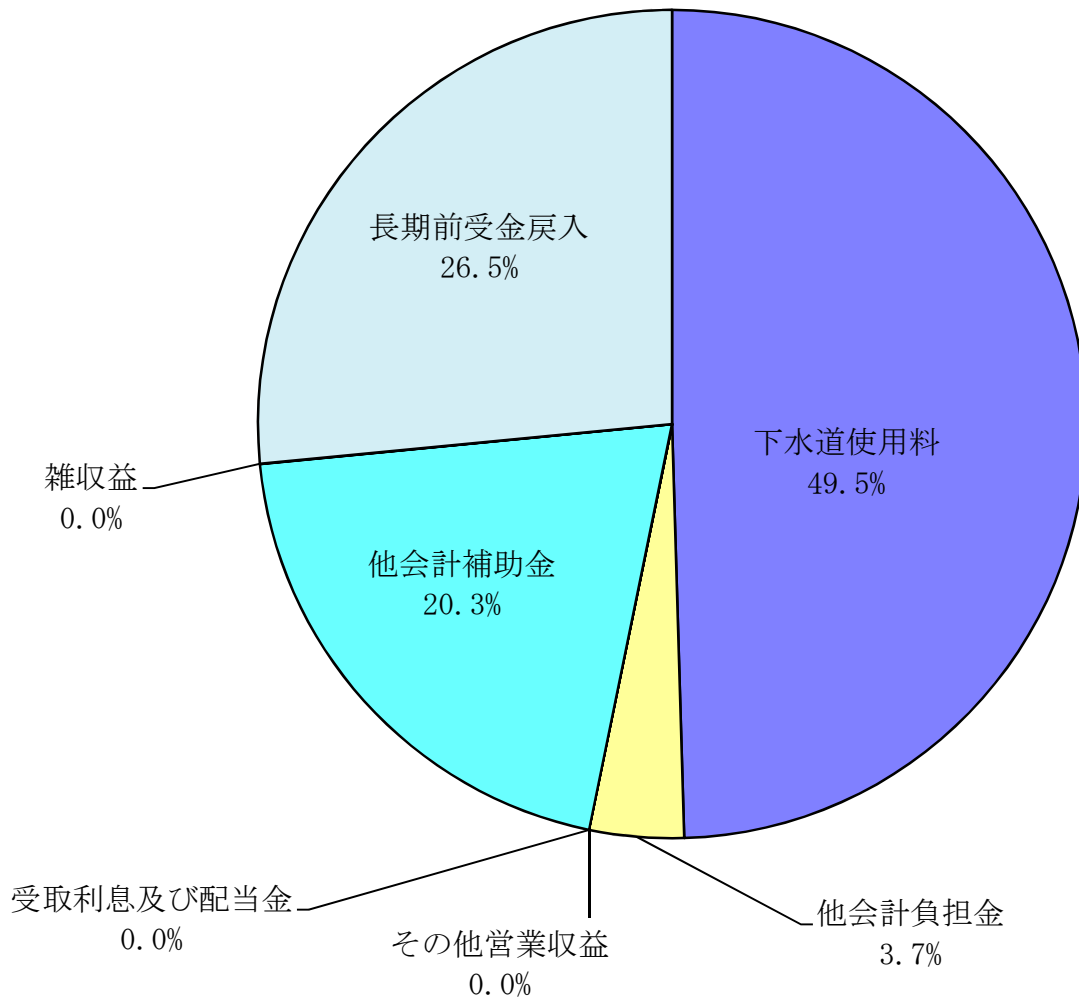
(2) 損益計算書

(令和3年4月1日～令和3年9月30日)

① 収益

(単位：円)

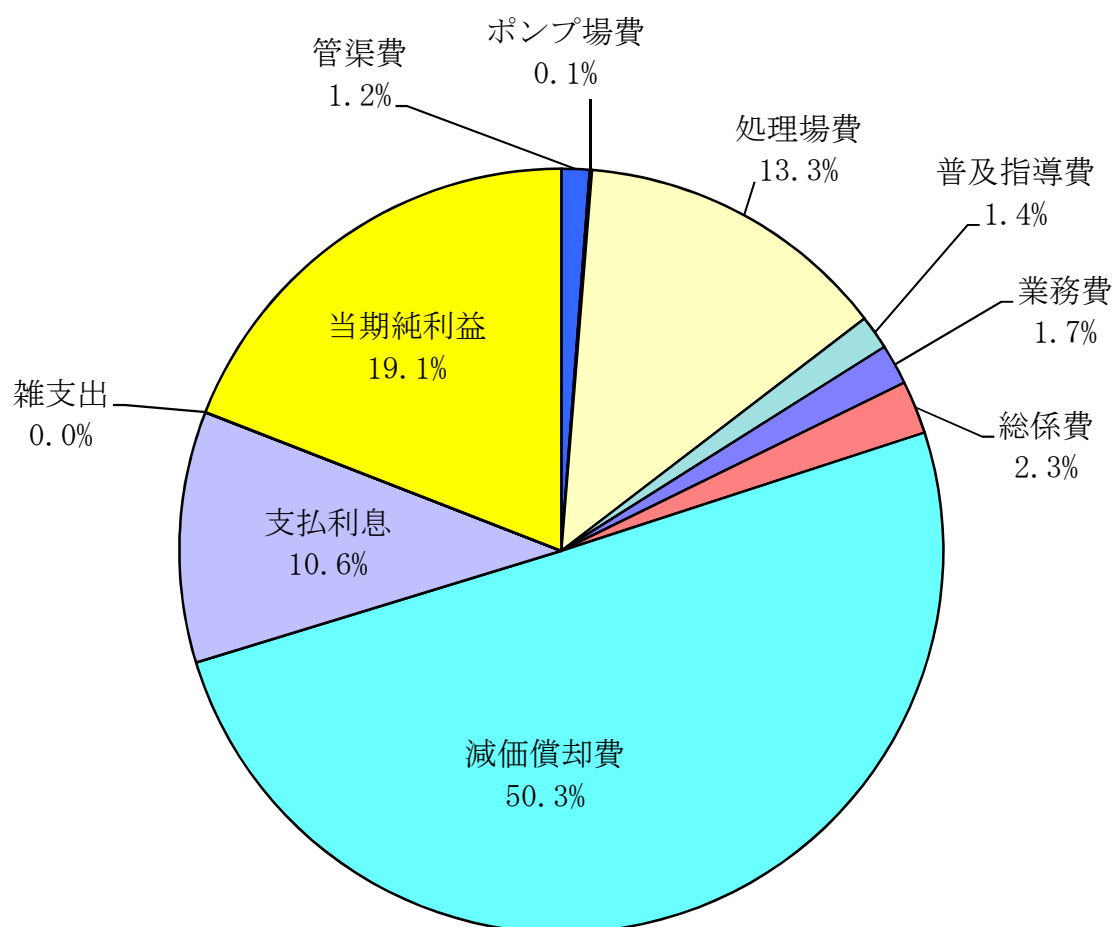
項目	金額	比率
下水道使用料	549,370,587	49.5%
他会計負担金	40,886,692	3.7%
その他営業収益	1,715	0.0%
営業収益計	590,258,994	53.2%
受取利息及び配当金	9,109	0.0%
他会計補助金	224,591,372	20.3%
雑収益	88,284	0.0%
長期前受金戻入	294,228,500	26.5%
営業外収益計	518,917,265	46.8%
収益計	1,109,176,259	100.0%



② 費用及び純利益

(単位：円)

項目	金額	比率
管渠費	13,120,970	1.2%
ポンプ場費	1,133,473	0.1%
処理場費	147,608,991	13.3%
普及指導費	16,070,296	1.4%
業務費	18,885,129	1.7%
総係費	24,951,414	2.3%
減価償却費	557,692,000	50.3%
営業費用計	779,462,273	70.3%
支払利息	117,935,454	10.6%
雑支出	117,550	0.0%
営業外費用計	118,053,004	10.6%
費用計	897,515,277	80.9%
当期純利益	211,660,982	19.1%
費用及び純利益計	1,109,176,259	100.0%



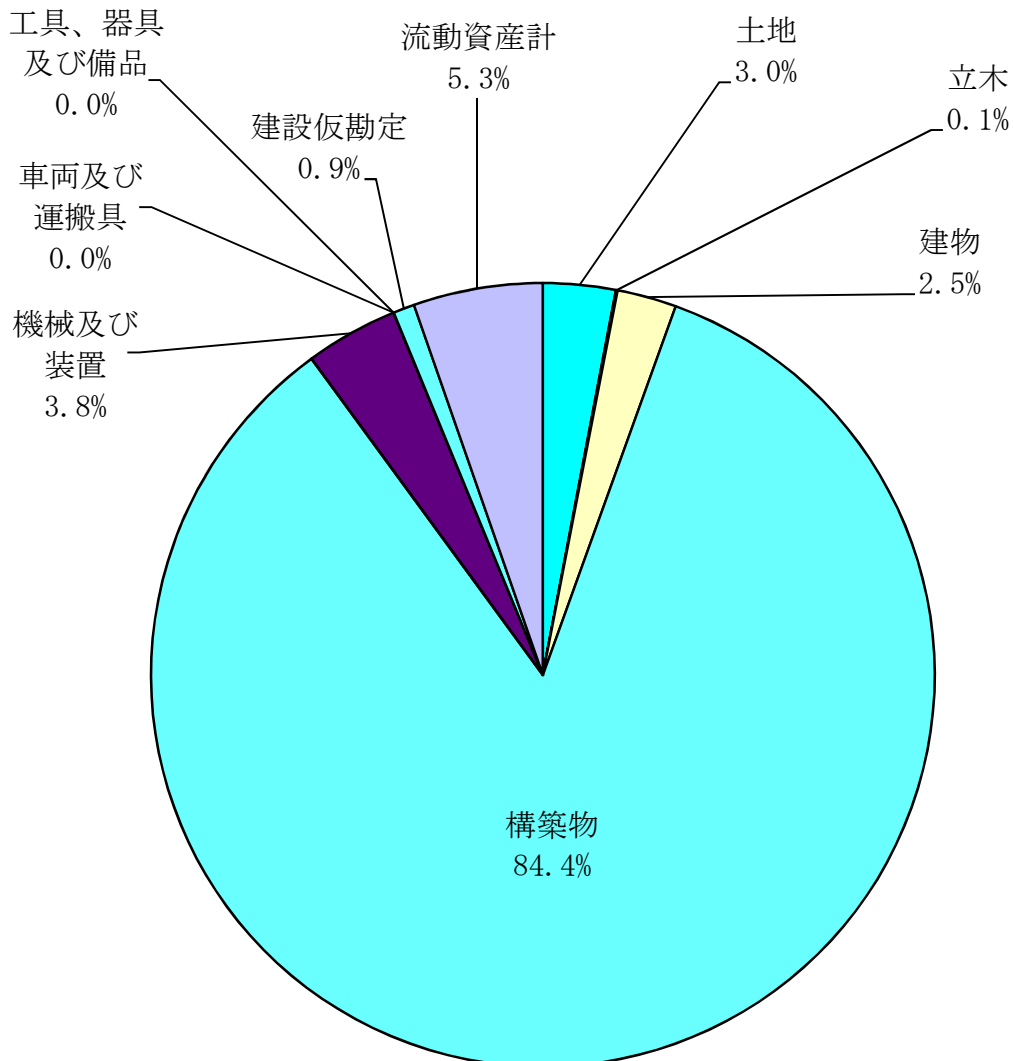


(3) 貸借対照表 (令和3年9月30日)

① 資産

(単位：円)

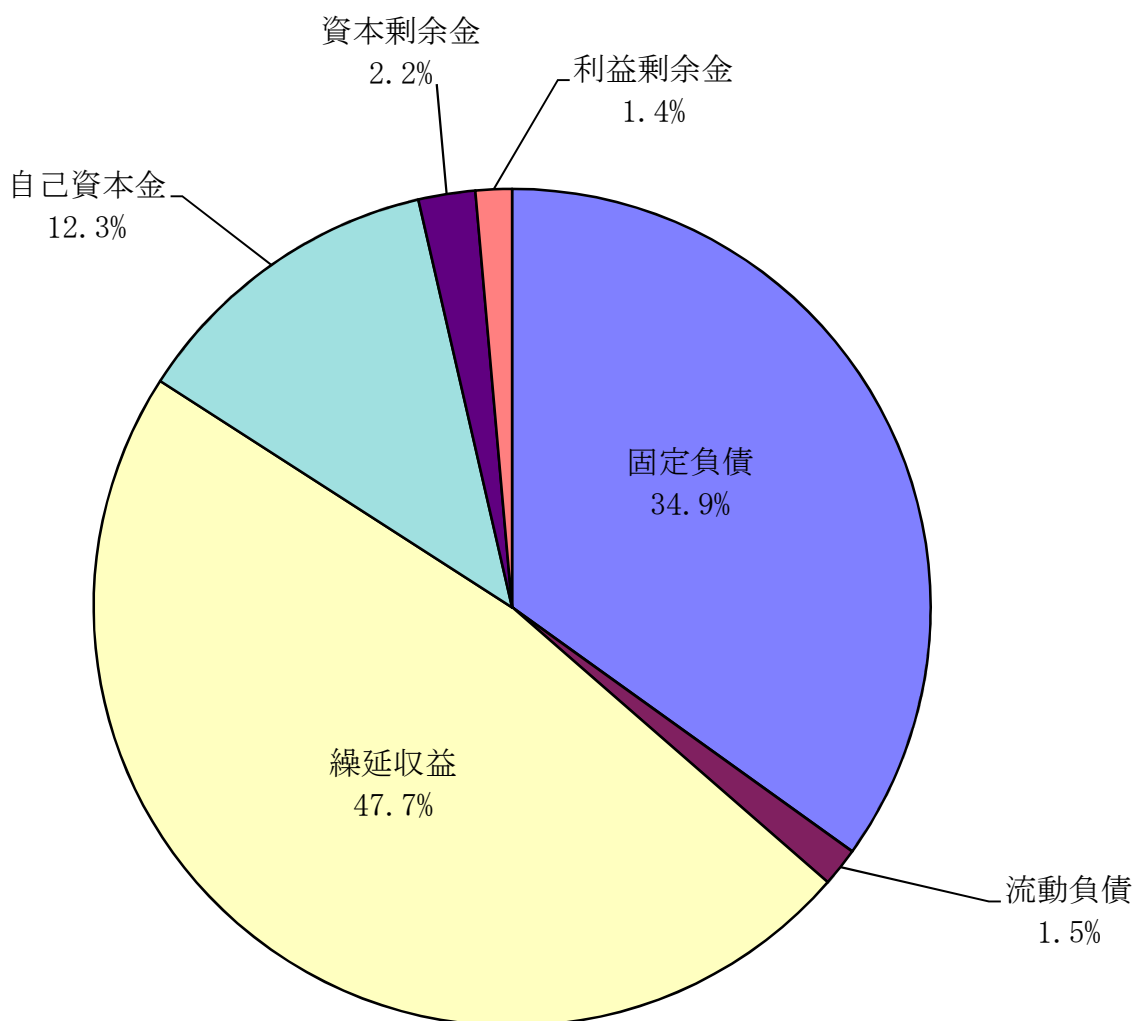
項目	金額	比率
土地	1,124,553,109	3.0%
立木	23,063,349	0.1%
建物	921,399,136	2.5%
構築物	31,743,175,485	84.4%
機械及び装置	1,437,620,034	3.8%
車両及び運搬具	158,040	0.0%
工具、器具及び備品	4,402,986	0.0%
建設仮勘定	329,951,215	0.9%
固定資産計	35,584,323,354	94.7%
流動資産計	2,006,451,717	5.3%
資産計	37,590,775,071	100.0%



② 負債及び資本

(単位：円)

項目	金額	比率
固定負債	13,116,770,494	34.9%
流動負債	584,117,382	1.5%
繰延収益	17,915,323,011	47.7%
負債計	31,616,210,887	84.1%
自己資本金	4,614,926,338	12.3%
資本金計	4,614,926,338	12.3%
資本剰余金	816,370,444	2.2%
利益剰余金	543,267,402	1.4%
剰余金計	1,359,637,846	3.6%
負債及び資本計	37,590,775,071	100.0%



(4) 企業債明細書 (令和3年9月30日現在)

公共下水道事業

(単位: 円)

種 類	発行年月日	発行総額	償 還 高		未償還残高	利率%	償還終期	備 考
			当年度償還高	償還高累計				
大蔵省資金運用部	H5. 5. 28	44,780,000	1,361,761	40,512,313	4,267,687	4.400	R5. 3. 25	
大蔵省資金運用部	H5. 5. 28	162,900,000	4,953,793	147,375,076	15,524,924	4.400	R5. 3. 25	
郵政省簡易保険局	H5. 5. 28	936,900,000	28,491,154	847,610,243	89,289,757	4.400	R5. 3. 31	
大蔵省資金運用部	H6. 5. 20	15,000,000	433,507	12,688,584	2,311,416	4.300	R6. 3. 25	
郵政省簡易保険局	H6. 5. 25	981,700,000	28,371,610	830,425,545	151,274,455	4.300	R6. 3. 31	
郵政省簡易保険局	H7. 3. 31	685,600,000	19,415,602	536,446,087	149,153,913	4.650	R7. 3. 31	
郵政省簡易保険局	H8. 11. 29	831,800,000	20,289,056	610,783,255	221,016,745	3.100	R8. 9. 30	
郵政省簡易保険局	H9. 3. 31	1,036,400,000	24,511,165	743,037,896	293,362,104	2.800	R9. 3. 31	
郵政省簡易保険局	H10. 7. 31	1,509,700,000	33,192,879	1,050,004,285	459,695,715	1.800	R10. 3. 31	
公営企業金融公庫	H11. 3. 24	49,800,000	1,209,126	35,631,656	14,168,344	2.100	R9. 3. 20	
郵政省簡易保険局	H11. 11. 30	1,279,800,000	27,569,932	799,243,861	480,556,139	2.000	R11. 9. 30	
大蔵省資金運用部	H11. 11. 30	122,400,000	2,636,787	76,439,639	45,960,361	2.000	R11. 9. 25	
郵政省簡易保険局	H12. 10. 31	1,053,900,000	22,304,520	609,884,722	444,015,278	2.100	R12. 9. 30	
大蔵省資金運用部	H12. 10. 31	26,000,000	550,259	15,046,023	10,953,977	2.100	R12. 9. 25	
公営企業金融公庫	H13. 3. 22	378,900,000	8,708,593	239,308,590	139,591,410	1.650	R11. 3. 20	
総務省簡易保険局	H13. 12. 27	600,000,000	12,421,080	323,765,198	276,234,802	2.000	R13. 9. 30	
財務省財政融資資金	H13. 12. 27	209,000,000	4,326,676	112,778,209	96,221,791	2.000	R13. 9. 25	
総務省簡易保険局	H14. 12. 26	1,350,200,000	27,366,047	689,528,380	660,671,620	1.600	R14. 9. 30	
公営企業金融公庫	H15. 3. 25	417,500,000	9,249,995	229,868,252	187,631,748	1.300	R13. 3. 20	
総務省簡易保険局	H15. 3. 31	578,500,000	11,630,899	290,853,725	287,646,275	1.200	R15. 3. 31	
公営企業金融公庫	H16. 3. 23	393,200,000	8,601,991	192,429,718	200,770,282	1.900	R14. 3. 20	
総務省簡易保険局	H16. 3. 31	504,600,000	9,939,132	221,079,972	283,520,028	2.000	R16. 3. 31	
公営企業金融公庫	H17. 3. 23	370,600,000	7,938,013	163,148,119	207,451,881	2.100	R15. 3. 20	
総務省簡易保険局	H17. 3. 31	342,900,000	6,605,932	135,770,173	207,129,827	2.100	R17. 3. 31	
公営企業金融公庫	H18. 3. 23	193,400,000	4,065,486	77,429,435	115,970,565	2.000	R16. 3. 20	
総務省簡易保険局	H18. 3. 31	465,100,000	8,774,862	166,327,775	298,772,225	2.100	R18. 3. 31	
公営企業金融公庫	H19. 3. 23	265,400,000	5,452,078	94,449,418	170,950,582	2.100	R17. 3. 20	
総務省簡易保険局	H19. 4. 27	248,700,000	4,575,353	78,921,831	169,778,169	2.200	R19. 3. 31	
財務省財政融資資金	H20. 3. 25	380,400,000	6,883,181	107,774,507	272,625,493	2.100	R20. 3. 1	
公営企業金融公庫	H20. 3. 25	339,700,000	6,848,213	107,432,866	232,267,134	2.050	R18. 3. 20	
財務省財政融資資金	H21. 3. 25	374,300,000	6,715,807	94,364,251	279,935,749	1.900	R21. 3. 1	
地方公営企業等金融機構	H21. 3. 25	288,500,000	5,742,065	80,682,138	207,817,862	1.900	R19. 3. 20	
財務省財政融資資金	H22. 3. 25	342,400,000	5,942,062	72,609,638	269,790,362	2.100	R22. 3. 1	
財務省財政融資資金	H22. 3. 25	36,000,000	624,750	7,634,192	28,365,808	2.100	R22. 3. 1	
地方公共団体金融機構	H22. 3. 25	161,000,000	2,794,019	34,141,799	126,858,201	2.100	R22. 3. 20	
市中銀行	H22. 3. 25	60,900,000	2,537,500	58,362,500	2,537,500	1.350	R4. 3. 25	借換債
市中銀行	H22. 3. 31	212,500,000	8,854,167	203,645,833	8,854,167	1.350	R4. 3. 31	借換債
財務省財政融資資金	H23. 12. 22	531,300,000	9,250,357	89,072,833	442,227,167	1.700	R23. 9. 25	
地方公共団体金融機構	H24. 3. 29	510,500,000	8,813,299	76,697,485	433,802,515	1.700	R24. 3. 20	
地方公共団体金融機構	H25. 3. 28	181,900,000	6,092,407	100,730,841	81,169,159	0.700	R10. 3. 20	
地方公共団体金融機構	H25. 3. 28	316,300,000	5,477,393	37,496,026	278,803,974	1.500	R25. 3. 20	
市中銀行	H25. 3. 29	77,300,000	4,294,444	73,005,556	4,294,444	0.536	R4. 3. 31	借換債
地方公共団体金融機構	H25. 8. 29	6,900,000	118,302	808,656	6,091,344	1.600	R25. 3. 20	繰越分
地方公共団体金融機構	H26. 3. 27	414,200,000	7,143,939	35,226,537	378,973,463	1.400	R26. 3. 20	
地方公共団体金融機構	H26. 3. 27	8,700,000	289,361	4,236,038	4,463,962	0.700	R11. 3. 20	
地方公共団体金融機構	H27. 3. 26	30,200,000	1,000,169	12,809,418	17,390,582	0.500	R12. 3. 20	
地方公共団体金融機構	H27. 3. 26	469,400,000	8,175,258	24,379,788	445,020,212	1.200	R27. 3. 20	
地方公共団体金融機構	H28. 3. 30	617,200,000	11,603,972	11,603,972	605,596,028	0.500	R28. 3. 20	
地方公共団体金融機構	H28. 3. 30	86,600,000	2,880,154	31,602,644	54,997,356	0.100	R13. 3. 20	
地方公共団体金融機構	H28. 11. 29	58,300,000	0	0	58,300,000	0.300	R28. 9. 20	繰越分
地方公共団体金融機構	H28. 11. 29	8,700,000	289,201	2,885,516	5,814,484	0.100	R13. 9. 20	繰越分
地方公共団体金融機構	H29. 3. 30	424,000,000	0	0	424,000,000	0.600	R29. 3. 20	
地方公共団体金融機構	H29. 3. 30	31,900,000	1,059,874	9,519,820	22,380,180	0.100	R14. 3. 20	
地方公共団体金融機構	H29. 8. 28	55,800,000	0	0	55,800,000	0.600	R29. 3. 20	繰越分
地方公共団体金融機構	H30. 3. 29	468,200,000	0	0	468,200,000	0.600	R30. 3. 20	
地方公共団体金融機構	H30. 3. 29	31,900,000	1,058,815	7,400,602	24,499,398	0.100	R15. 3. 20	
地方公共団体金融機構	H30. 8. 29	44,000,000	0	0	44,000,000	0.600	R30. 3. 20	繰越分
地方公共団体金融機構	H30. 11. 29	11,000,000	363,188	2,173,693	8,826,307	0.200	R15. 9. 20	繰越分
地方公共団体金融機構	H31. 3. 28	414,600,000	0	0	414,600,000	0.500	R31. 3. 20	
地方公共団体金融機構	H31. 3. 28	35,700,000	1,188,126	5,938,850	29,761,150	0.030	R16. 3. 20	
地方公共団体金融機構	R2. 3. 30	286,000,000	0	0	286,000,000	0.300	R32. 3. 20	
地方公共団体金融機構	R2. 8. 27	7,000,000	0	0	7,000,000	0.400	R32. 3. 20	繰越分
地方公共団体金融機構	R3. 3. 30	234,600,000	0	0	234,600,000	0.500	R33. 3. 20	
計		22,612,580,000	460,987,311	10,663,023,979	11,949,556,021			

特定環境保全公共下水道事業

(単位：円)

種 類	発行年月日	発行総額	償 還 高		未償還残高	利率%	償還終期	備考
			当年度償還高	償還高累計				
大蔵省資金運用部	H5.5.28	27,600,000	839,317	24,969,626	2,630,374	4.400	R5.3.25	
公営企業金融公庫	H6.5.20	10,800,000	358,096	10,434,116	365,884	4.350	R4.3.20	
公営企業金融公庫	H6.5.20	16,300,000	542,811	15,745,247	554,753	4.400	R4.3.20	
大蔵省資金運用部	H6.5.27	63,200,000	1,826,511	53,461,235	9,738,765	4.300	R6.3.25	
大蔵省資金運用部	H7.1.20	4,500,000	131,279	3,644,195	855,805	4.750	R6.9.25	
公営企業金融公庫	H7.1.20	4,000,000	135,167	3,719,753	280,247	4.850	R4.9.20	
大蔵省資金運用部	H7.5.26	112,200,000	3,017,297	89,388,454	22,811,546	3.850	R7.3.25	
公営企業金融公庫	H7.5.30	18,500,000	569,508	16,723,096	1,776,904	3.950	R5.3.20	
公営企業金融公庫	H7.5.30	42,600,000	1,306,235	38,526,469	4,073,531	3.900	R5.3.20	
公営企業金融公庫	H8.3.22	45,800,000	1,290,382	39,026,664	6,773,336	3.250	R6.3.20	
公営企業金融公庫	H8.3.22	33,200,000	932,008	28,311,450	4,888,550	3.200	R6.3.20	
大蔵省資金運用部	H8.9.25	157,400,000	3,881,927	114,877,608	42,522,392	3.300	R8.9.1	
公営企業金融公庫	H9.5.23	17,100,000	448,988	13,786,021	3,313,979	2.650	R7.3.20	
公営企業金融公庫	H9.5.23	33,700,000	884,848	27,168,943	6,531,057	2.650	R7.3.20	
大蔵省資金運用部	H9.5.26	105,700,000	2,473,514	76,274,356	29,425,644	2.600	R9.3.25	
大蔵省資金運用部	H10.5.25	39,300,000	872,269	27,134,103	12,165,897	2.000	R10.3.25	
公営企業金融公庫	H10.5.28	13,400,000	332,215	10,248,613	3,151,387	2.100	R8.3.20	
公営企業金融公庫	H10.5.28	6,900,000	170,572	5,283,986	1,616,014	2.050	R8.3.20	
公営企業金融公庫	H14.3.22	5,600,000	127,935	3,196,614	2,403,386	2.200	R12.3.20	
公営企業金融公庫	H14.3.22	3,700,000	84,529	2,112,049	1,587,951	2.200	R12.3.20	
財務省財政融資資金	H14.3.25	28,300,000	580,827	14,512,635	13,787,365	2.200	R14.3.1	
地方公共団体金融機構	H27.3.26	17,000,000	296,079	882,950	16,117,050	1.200	R27.3.20	
計		806,800,000	21,102,314	619,428,183	187,371,817			

農業集落排水事業

(単位：円)

種 類	発行年月日	発行総額	償 還 高		未償還残高	利率%	償還終期	備考
			当年度償還高	償還高累計				
大蔵省資金運用部	H10.5.25	11,700,000	259,683	8,078,093	3,621,907	2.000	R10.3.25	
公営企業金融公庫	H10.5.28	6,100,000	151,232	4,665,413	1,434,587	2.100	R8.3.20	
公営企業金融公庫	H11.5.20	13,800,000	330,219	9,965,440	3,834,560	1.800	R9.3.20	
公営企業金融公庫	H11.5.20	3,500,000	83,545	2,531,324	968,676	1.750	R9.3.20	
大蔵省資金運用部	H11.5.25	64,500,000	1,387,637	42,212,324	22,287,676	1.700	R11.3.25	
公営企業金融公庫	H12.5.19	3,800,000	90,011	2,544,577	1,255,423	2.000	R10.3.20	
大蔵省資金運用部	H12.12.25	96,800,000	2,044,213	56,302,307	40,497,693	2.000	R12.9.25	
公営企業金融公庫	H12.12.27	13,600,000	318,955	8,784,763	4,815,237	2.000	R10.9.20	
財務省財政融資資金	H13.5.21	63,100,000	1,309,860	36,122,770	26,977,230	1.600	R13.3.25	
財務省財政融資資金	H14.5.20	96,900,000	1,987,505	49,986,760	46,913,240	2.100	R14.3.25	
公営企業金融公庫	H14.5.20	6,000,000	136,577	3,457,649	2,542,351	2.000	R12.3.20	
公営企業金融公庫	H15.5.20	26,300,000	580,534	14,701,450	11,598,550	1.000	R13.3.20	
財務省財政融資資金	H16.5.18	31,100,000	611,786	13,531,162	17,568,838	2.100	R16.3.25	
公営企業金融公庫	H16.5.20	2,400,000	52,492	1,160,983	1,239,017	2.100	R14.3.20	
財務省財政融資資金	H17.5.13	33,000,000	637,195	13,164,692	19,835,308	2.000	R17.3.25	
公営企業金融公庫	H17.5.17	8,200,000	175,838	3,632,880	4,567,120	2.000	R15.3.20	
財務省財政融資資金	H18.5.26	44,800,000	839,586	15,763,988	29,036,012	2.300	R18.3.25	
公営企業金融公庫	H18.5.30	2,400,000	50,124	941,125	1,458,875	2.300	R16.3.20	
財務省財政融資資金	H19.5.24	22,800,000	421,266	7,297,826	15,502,174	2.100	R19.3.25	
公営企業金融公庫	H20.3.25	24,700,000	497,942	7,811,575	16,888,425	2.050	R18.3.20	
財務省財政融資資金	H20.3.25	95,800,000	1,733,462	27,141,951	68,658,049	2.100	R20.3.1	
財務省財政融資資金	H21.3.25	97,600,000	1,751,169	24,605,799	72,994,201	1.900	R21.3.1	
地方公営企業等金融機構	H21.3.25	24,700,000	491,608	6,907,622	17,792,378	1.900	R19.3.20	
財務省財政融資資金	H22.3.25	141,400,000	2,453,877	29,985,405	111,414,595	2.100	R22.3.1	
地方公共団体金融機構	H22.3.25	40,000,000	694,166	8,482,434	31,517,566	2.100	R22.3.20	
財務省財政融資資金	H23.3.25	191,700,000	3,311,884	34,764,048	156,935,952	1.900	R23.3.1	
地方公共団体金融機構	H24.3.29	114,900,000	1,983,640	17,262,569	97,637,431	1.700	R24.3.20	
地方公共団体金融機構	H25.3.28	163,000,000	2,822,684	19,322,961	143,677,039	1.500	R25.3.20	
地方公共団体金融機構	H25.9.26	3,000,000	51,027	300,153	2,699,847	1.600	R25.9.20	繰越分
地方公共団体金融機構	H26.3.27	153,700,000	2,650,950	13,071,749	140,628,251	1.400	R26.3.20	
地方公共団体金融機構	H27.3.26	86,700,000	1,510,002	4,503,042	82,196,958	1.200	R27.3.20	
地方公共団体金融機構	H28.3.30	56,500,000	1,062,256	1,062,256	55,437,744	0.500	R28.3.20	
地方公共団体金融機構	H29.3.30	55,900,000	0	0	55,900,000	0.600	R29.3.20	
地方公共団体金融機構	H30.3.29	56,500,000	0	0	56,500,000	0.600	R30.3.20	
地方公共団体金融機構	H31.3.28	74,800,000	0	0	74,800,000	0.500	R31.3.20	
計		1,931,700,000	32,482,925	490,067,090	1,441,632,910			

漁業集落排水事業

(単位：円)

種 類	発行年月日	発行総額	償 還 高		未償還残高	利率%	償還終期	備 考
			当年度償還高	償還高累計				
財務省財政融資資金	H25.3.25	11,200,000	567,282	9,491,336	1,708,664	0.400	R5.3.1	
財務省財政融資資金	H25.3.25	11,200,000	567,282	9,491,336	1,708,664	0.400	R5.3.1	辺地
計		22,400,000	1,134,564	18,982,672	3,417,328			

個別排水処理施設整備事業

(単位：円)

種 類	発行年月日	発行総額	償 還 高		未償還残高	利率%	償還終期	備 考
			当年度償還高	償還高累計				
財務省財政融資資金	H17.5.13	6,700,000	129,370	2,672,832	4,027,168	2.000	R17.3.25	
財務省財政融資資金	H18.5.26	6,900,000	129,311	2,427,936	4,472,064	2.300	R18.3.25	
財務省財政融資資金	H19.5.24	2,400,000	44,344	768,192	1,631,808	2.100	R19.3.25	
財務省財政融資資金	H20.3.25	5,800,000	104,949	1,643,249	4,156,751	2.100	R20.3.1	
財務省財政融資資金	H22.3.25	4,200,000	72,887	890,655	3,309,345	2.100	R22.3.1	
財務省財政融資資金	H23.3.25	1,800,000	31,097	326,423	1,473,577	1.900	R23.3.1	
地方公共団体金融機構	H24.3.29	4,900,000	84,594	736,176	4,163,824	1.700	R24.3.20	
地方公共団体金融機構	H25.3.28	3,000,000	51,951	355,638	2,644,362	1.500	R25.3.20	
地方公共団体金融機構	H26.3.27	3,000,000	57,637	284,488	2,715,512	1.300	R24.3.20	
地方公共団体金融機構	H27.3.26	7,500,000	145,318	433,574	7,066,426	1.100	R25.3.20	
地方公共団体金融機構	H28.3.30	2,800,000	57,513	57,513	2,742,487	0.500	R26.3.20	
地方公共団体金融機構	H29.3.30	8,500,000	0	0	8,500,000	0.600	R27.3.20	
地方公共団体金融機構	H30.3.29	2,200,000	0	0	2,200,000	0.500	R28.3.20	
地方公共団体金融機構	H31.3.28	4,100,000	0	0	4,100,000	0.400	R29.3.20	
地方公共団体金融機構	R2.3.30	5,200,000	0	0	5,200,000	0.200	R30.3.20	
地方公共団体金融機構	R3.3.30	600,000	299,998	299,998	300,002	0.003	R4.3.20	
計		69,600,000	1,208,969	10,896,674	58,703,326			

	発行総額	償 還 高		未償還残高	備 考
		当年度償還高	償還高累計		
合 計	25,443,080,000	516,916,083	11,802,398,598	13,640,681,402	

### 3 令和2年度決算の状況

## 令和2年度糸島市下水道事業報告書

### 1 概況

#### (1) 総括事項

下水道は、健康で快適な生活環境を確保し、公共用水域の水質の保全を図る都市の基幹的施設として不可欠なものです。本市の下水道事業については、公共下水道事業を昭和58年度から、特定環境保全公共下水道事業を平成4年度から、農業集落排水事業を平成9年度から、漁業集落排水事業を昭和63年度から、個別排水処理施設整備事業を平成16年度から開始し、計画的に整備を進めています。

本年度末では、処理区域内人口74,536人（前年比1.5%増）、人口普及率72.8%（前年比0.6ポイント増）となりました。

また、雨水事業については浸水対策重点地区を設定し、平成26年度から市街地の浸水被害解消に取り組んでいます。

#### イ 業務状況

本年度末の業務状況は以下の数値を記録しました。

	水洗化人口(人)	排水件数(件)	有収水量(m <sup>3</sup> )
公共下水道事業	66,527	28,457	5,651,976
	前年比 1.7%増	前年比 4.1%増	前年比 3.6%増
特定環境保全 公共下水道事業	542	311	57,847
	前年比 1.1%減	前年比 1.0%増	前年比 3.0%減
農業集落排水 事業	3,797	1,348	290,202
	前年比 2.3%増	前年比 3.7%増	前年比 2.8%増
漁業集落排水 事業	159	51	12,699
	前年比 2.5%減	前年比 3.8%減	前年比 2.5%減
個別排水処理 施設整備事業	253	81	18,996
	前年比 8.6%増	前年比 9.5%増	前年比 9.6%増

#### ロ 工事状況

建設工事については、462,498千円を投入して、幹線管渠及び枝線管渠の布設工事を実施しました。

公共下水道事業では、汚水管渠3.35キロメートルを布設し、累計での汚水整備面積は1,106.7ヘクタールとなり全体計画区域面積の60.4%、事業認可区域面積の89.5%に達しました。

特定環境保全公共下水道事業は、平成9年度に管渠整備を完了し、汚水整備面積は31.5ヘクタールとなっています。また、処理施設整備については、平成13年度に完了しています。

農業集落排水事業は、平成30年度に管渠整備を完了し、汚水整備面積は302.9ヘクタールとなり全体計画区域面積の99.6%に達しました。

漁業集落排水事業は、平成3年度に整備完了し、汚水整備面積は6.0ヘクタールとなっています。

個別排水処理施設整備事業は、令和2年度整備を完了し、整備基数は64基となっています。

また、雨水事業については、浦志雨水調整池関連工事を実施しています。

#### ハ 経営状況

収益的収支については、当年度純利益331,606千円を生じ、その他未処分利益剰余金変動額491,739千円を加えた、823,345千円を当年度未処分利益剰余金として計上しました。

以上が令和2年度における本市下水道事業の概況ですが、今後とも経費の節減、経営の効率化を図るとともに公共の福祉の増進に努めてまいります。

令和2年度糸島市下水道事業決算報告書

(1) 収益的収入及び支出

収 入

区 分	予 算 額				決 算 額	予算額に比べ 決算額の増減	備 考
	当 初 予 算 額	補 正 予 算 額	地方公営企業 法第24条第3項 の規定による 支出額に係る 財 源 充 当 額	合 計			
第1款 下水道事業収益	円 2,480,798,000	円 △132,263,000	円 0	円 2,348,535,000	円 2,355,027,480	円 6,492,480	円 うち仮受消費税及び地方消費税
第1項 営業収益	1,284,886,000	△735,000	0	1,284,151,000	1,299,407,826	15,256,826	110,708,557
第2項 営業外収益	1,191,330,000	△126,946,000	0	1,064,384,000	1,054,004,311	△10,379,689	3,990
第3項 特別利益	4,582,000	△4,582,000	0	0	1,615,343	1,615,343	0

支 出

区 分	予 算 額								決 算 額	地方公営 企業法第 26条第2 項の規定 による 繰越額	不 用 額	備 考
	当 初 予 算 額	補 正 予 算 額	予 備 費 支 出 額	流 用 増 減 額	地方公営 企業法第 24条第3 項の規定 による 支 出 額	小 計	地方公営 企業法第 26条第2 項の規定 による 繰 越 額	合 計				
第1款 下水道事業費用	円 2,137,880,000	円 △59,038,000	円 0	円 0	円 0	円 2,078,842,000	円 0	円 2,078,842,000	円 1,998,932,021	円 0	円 79,909,979	円 うち仮払消費税 及び地方消費税
第1項 営業費用	1,797,558,000	△54,355,000	0	0	0	1,743,203,000	0	1,743,203,000	1,702,238,645	0	40,964,355	46,211,493
第2項 営業外費用	338,029,000	△4,683,000	0	0	0	333,346,000	0	333,346,000	296,693,376	0	36,652,624	5,935
第3項 特別損失	543,000	0	0	0	0	543,000	0	543,000	0	0	543,000	0
第4項 予備費	1,750,000	0	0	0	0	1,750,000	0	1,750,000	0	0	1,750,000	0



(2) 資本的収入及び支出

収 入

区 分	予 算 額						決 算 額	予 算 額 に 比 べ 決 算 額 の 増 減	備 考
	当 初 予 算 額	補 正 予 算 額	小 計	地方公営企業 法第26条の 規定による 繰越額に係る 財源充当額	継続費通次繰 越額に係る 財源充当額	合 計			
第1款 資本的収入	円 941,704,000	円 △234,229,000	円 707,475,000	円 14,000,000	円 0	円 721,475,000	円 691,538,600	円 △29,936,400	
第1項 企業債	358,200,000	△112,100,000	246,100,000	7,000,000	0	253,100,000	242,200,000	△10,900,000	
第2項 補助金	141,474,000	△29,919,000	111,555,000	7,000,000	0	118,555,000	118,957,000	402,000	
第3項 負担金	33,460,000	0	33,460,000	0	0	33,460,000	42,623,600	9,163,600	
第5項 出資金	408,570,000	△92,210,000	316,360,000	0	0	316,360,000	287,758,000	△28,602,000	

支 出

区 分	予 算 額								決 算 額	翌年度繰越額			不 用 額	備 考
	当 初 予 算 額	補 正 予 算 額	予 備 費 支 出 額	流 用 増 減 額	小 計	地方公営企業 法第26条の 規定による 繰 越 額	継続費 通 次 繰 越 額	合 計		地 方 公 営 企 業 法 第 26 条 の 規 定 に よ る 繰 越 額	継続費 通 次 繰 越 額	合 計		
第1款 資本的支出	円 1,757,709,000	円 △197,857,000	円 0	円 0	円 1,559,852,000	円 14,000,000	円 0	円 1,573,852,000	円 1,542,917,208	円 0	円 0	円 0	円 30,934,792	円 うち仮払消費税 及び地方消費税
第1項 建設改良費	676,083,000	△197,857,000	0	0	478,226,000	14,000,000	0	492,226,000	462,497,791	0	0	0	29,728,209	36,230,625
第2項 企業債償還金	1,080,426,000	0	0	0	1,080,426,000	0	0	1,080,426,000	1,080,419,417	0	0	0	6,583	0
第4項 予備費	1,200,000	0	0	0	1,200,000	0	0	1,200,000	0	0	0	0	1,200,000	0

資本的収入額が資本的支出額に不足する額 851,378,608円は、当年度分消費税及び地方消費税資本的収支調整額 24,504,048円、減債積立金 491,738,975円及び過年度分損益勘定留保資金 335,135,585円で補填した。