

令和2年度 上半期

糸島市下水道事業
業務状況報告書

福岡県糸島市

目次

	ページ
1 事業の概要	1
2 経理の状況	
(1) 事業報告書	2
(2) 損益計算書	6
(3) 貸借対照表	8
(4) 企業債明細書	10
3 令和元年度決算の状況	13

1 事業の概要

本市の下水道事業は、合併に伴い、平成22年1月1日より、公共下水道事業・特定環境保全公共下水道事業・農業集落排水事業・漁業集落排水事業・個別排水処理施設整備事業を下水道事業として一本化しております。

下水道事業全体の人口普及率は令和2年度末で72.2%を見込んでおり、各事業の状況は以下のとおりです。

公共下水道事業は、令和2年度末で汚水管渠339.6kmを布設する計画で、汚水整備面積は1,108.9haとなる予定です。

特定環境保全公共下水道事業は、平成9年度に管渠整備が完了しており、汚水整備面積は31.2haとなっております。また、処理施設整備についても、平成13年度に完了しております。

農業集落排水事業は、平成30年度に管渠整備を概ね完了しており、汚水整備面積は全体面積304.1haのうち99.5%に相当する302.4haとなっております。

漁業集落排水事業は、平成3年度に管渠整備が完了しており、汚水整備面積は6.0haとなっております。

個別排水処理施設整備事業は、令和2年度末で全体整備計画基数170基のうち37.6%に相当する64基を整備する予定です。

このような中、令和2年度の経営は、排水件数29,206件、年間総処理水量6,975千 m^3 、財政面では、下水道事業収益2,480,798千円、下水道事業費用2,137,880千円を予定しております。

建設改良事業は、既成市街地整備費574,126千円を予定しております。

以上が令和2年度における本市下水道事業の概要ですが、今後とも経費の節減、経営の効率化を図るとともに、公共の福祉の増進に努めてまいります。

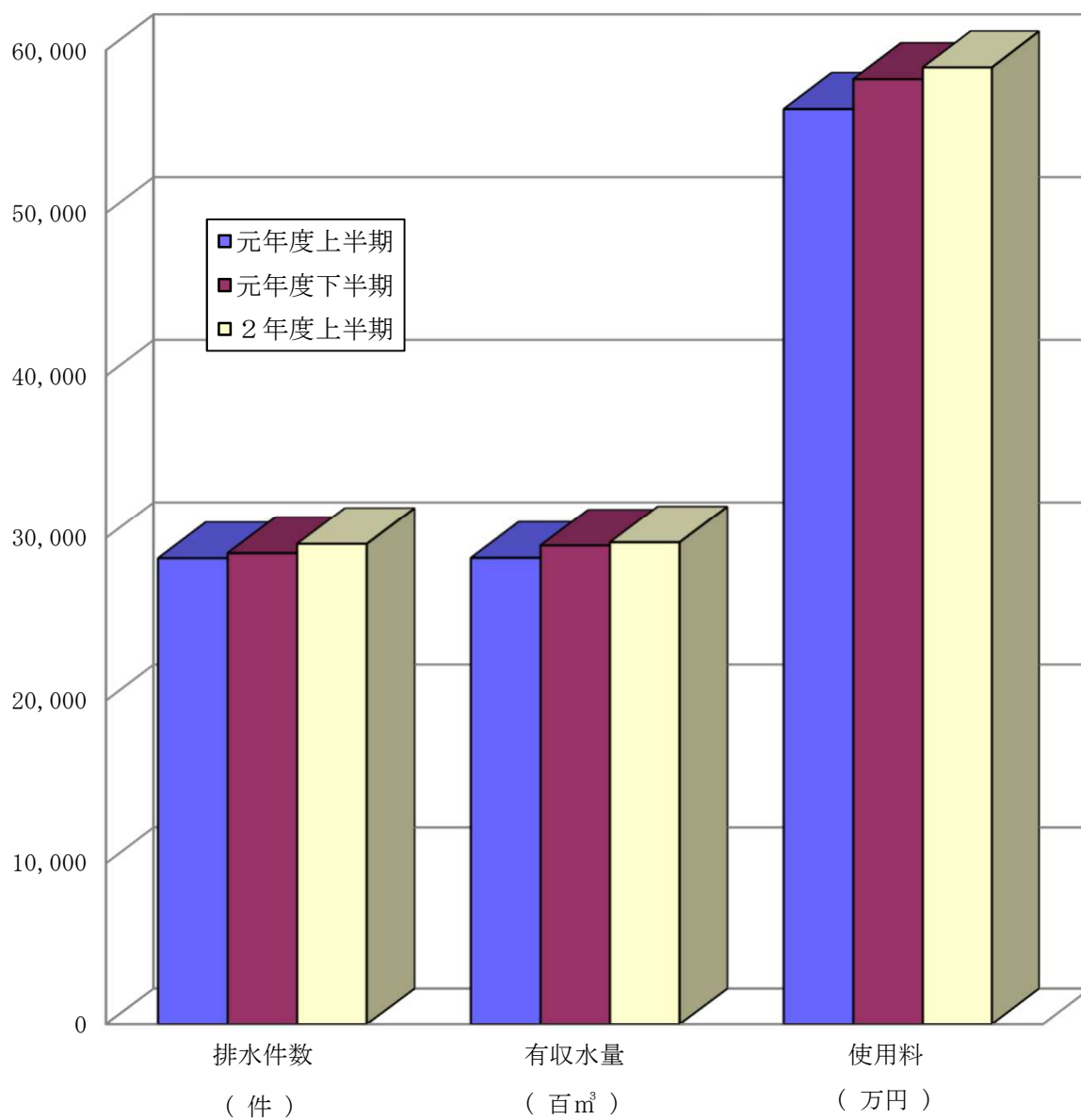
2 経理の状況

(1) 事業報告書

① 業務量

(単位：件、m³、千円)

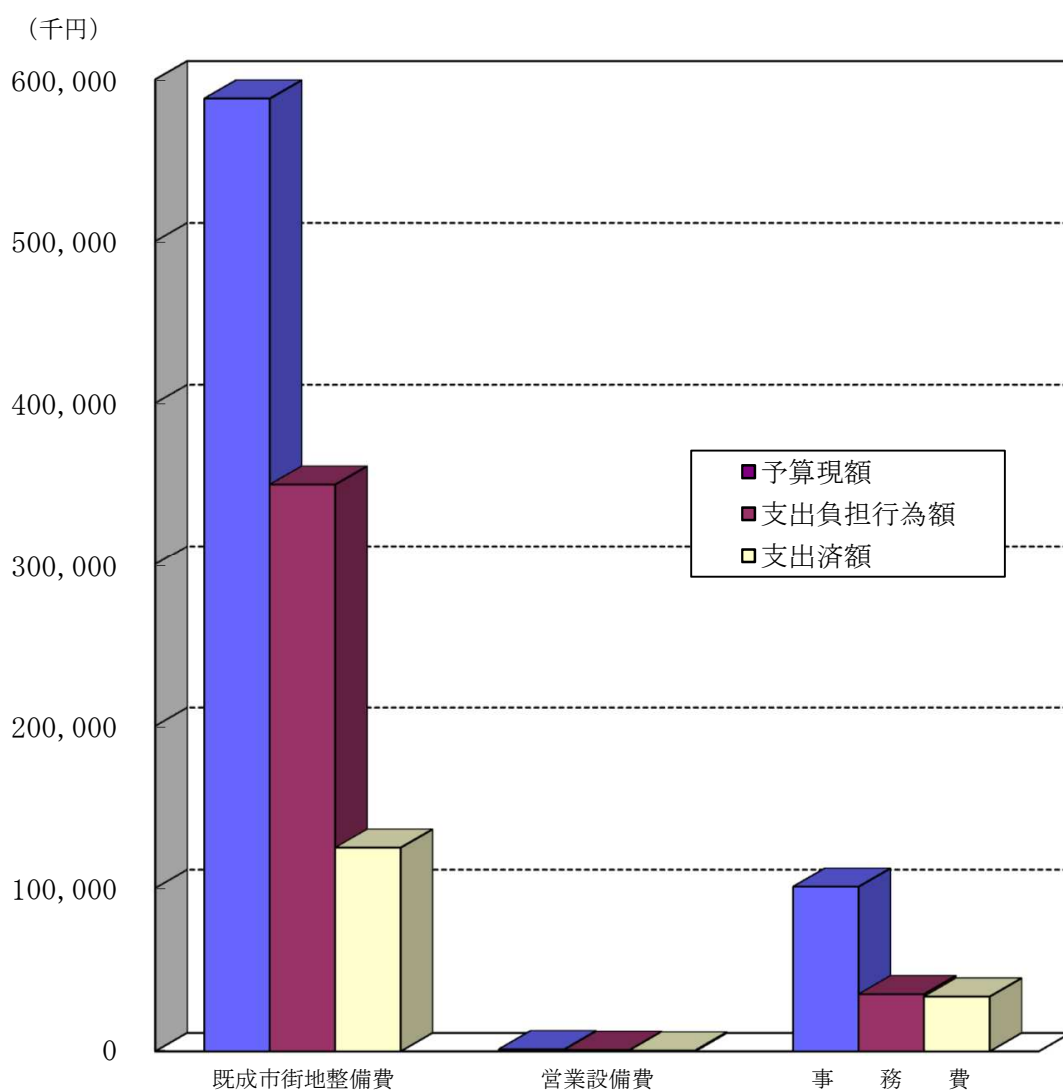
区 分	排水件数	有収水量	使用料
元年度上半期	28,749	2,876,790	563,914
元年度下半期	29,062	2,953,172	582,321
2年度上半期	29,632	2,972,955	589,471



② 建設改良事業の進捗状況

(単位：千円)

区 分	既成市街地整備費	営 業 設 備 費	事 務 費
予 算 現 額	588,126	1,153	100,804
支 出 負 担 行 為 額	349,584	753	34,919
支 出 済 額	124,872	445	33,427

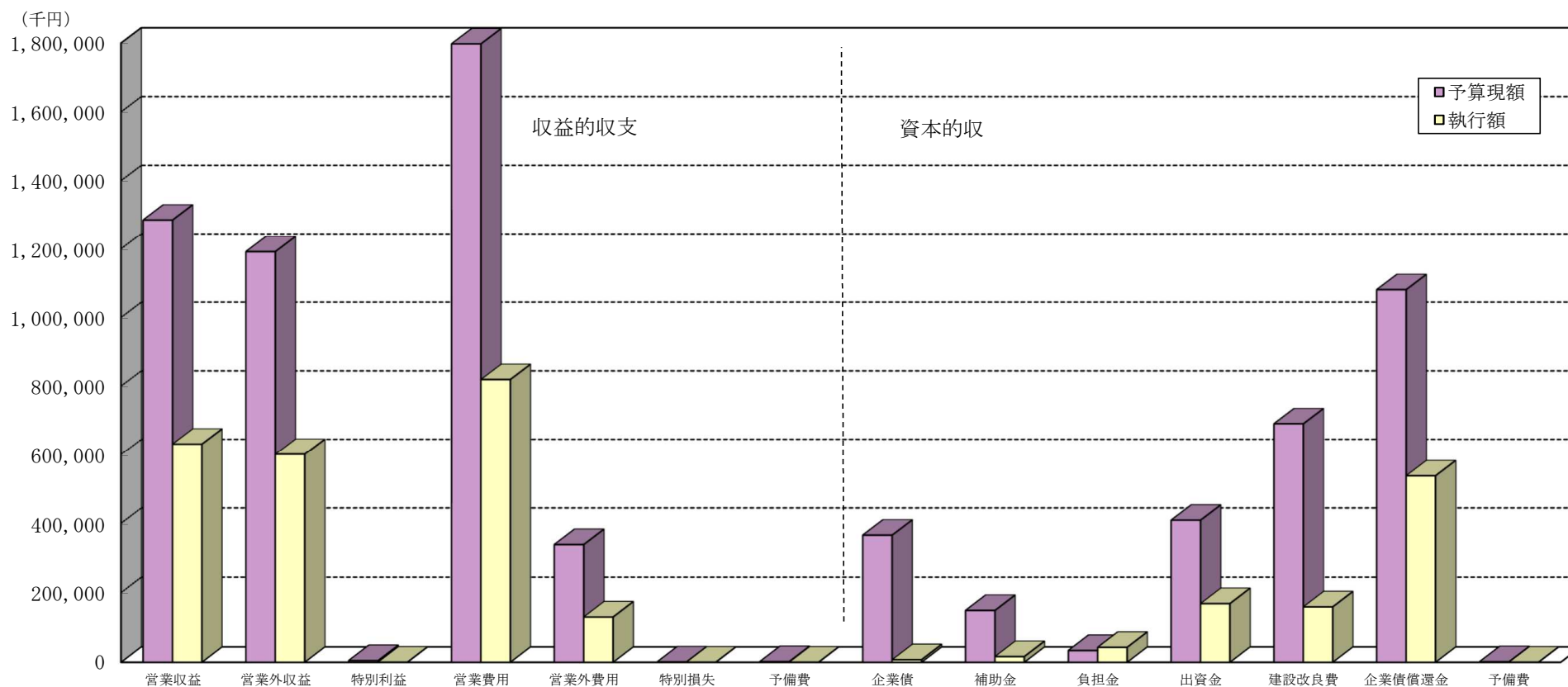


③ 下水道事業会計予算の執行状況

(単位：千円)

区 分	収 益 的 収 支							資 本 的 収 支						
	収 益			費 用				収 入				支 出		
	営業収益	営業外収益	特別利益	営業費用	営業外費用	特別損失	予備費	企業債	補助金	負担金	出資金	建設改良費	企業債償還金	予備費
予 算 現 額	1,284,886	1,191,330	4,582	1,797,558	338,029	543	1,750	365,200	148,474	33,460	408,570	690,083	1,080,426	1,200
執 行 額	630,382	600,292	0	818,911	129,656	0	0	7,000	16,094	42,624	168,200	158,743	537,368	0

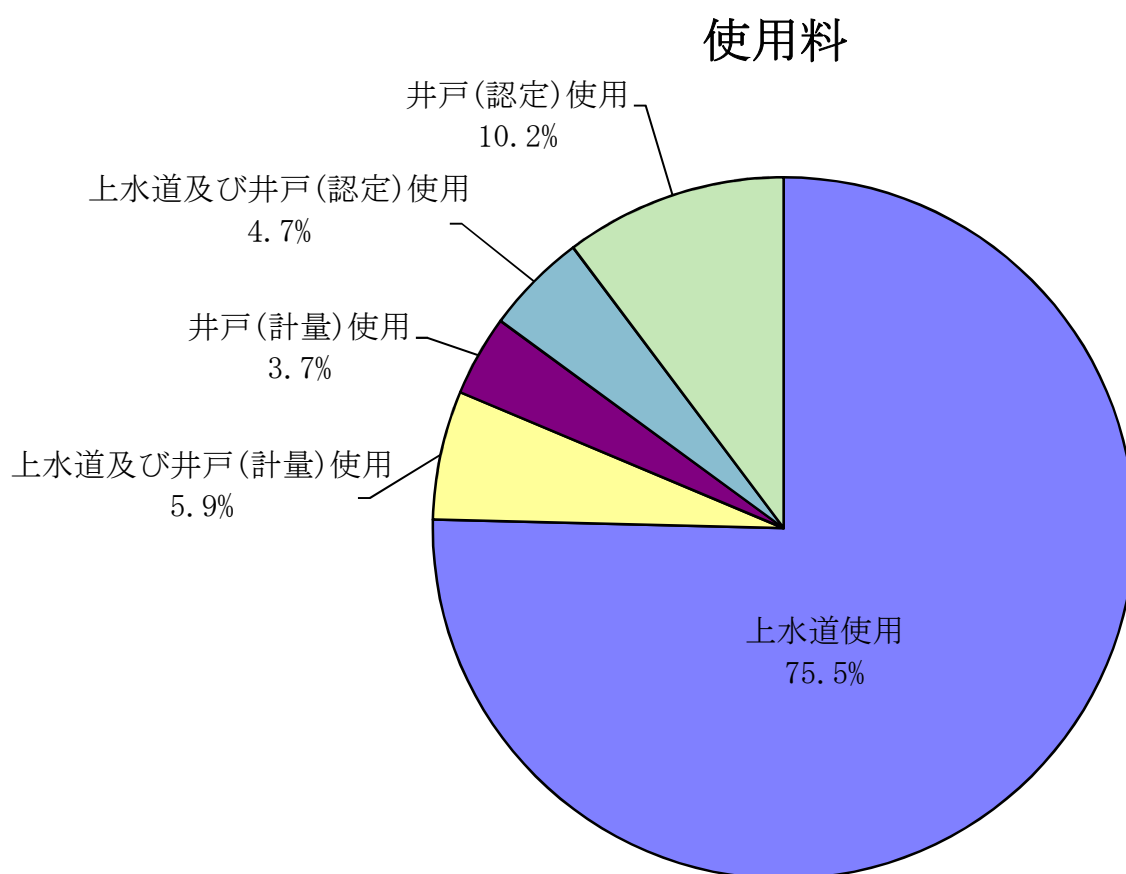
*執行額＝調定額または支出済額等



④ 区分別有収水量及び使用料

(単位：件、m³、円)

区分	調定件数	有収水量	使用料	
上水道使用	17,998	2,278,085	444,378,201	75.5%
上水道及び井戸(計量)使用	175	129,320	35,054,390	5.9%
井戸(計量)使用	344	82,103	21,953,614	3.7%
上水道及び井戸(認定)使用	1,417	151,228	27,710,521	4.7%
井戸(認定)使用	3,366	332,219	60,374,234	10.2%
計	23,300	2,972,955	589,470,960	100.0%

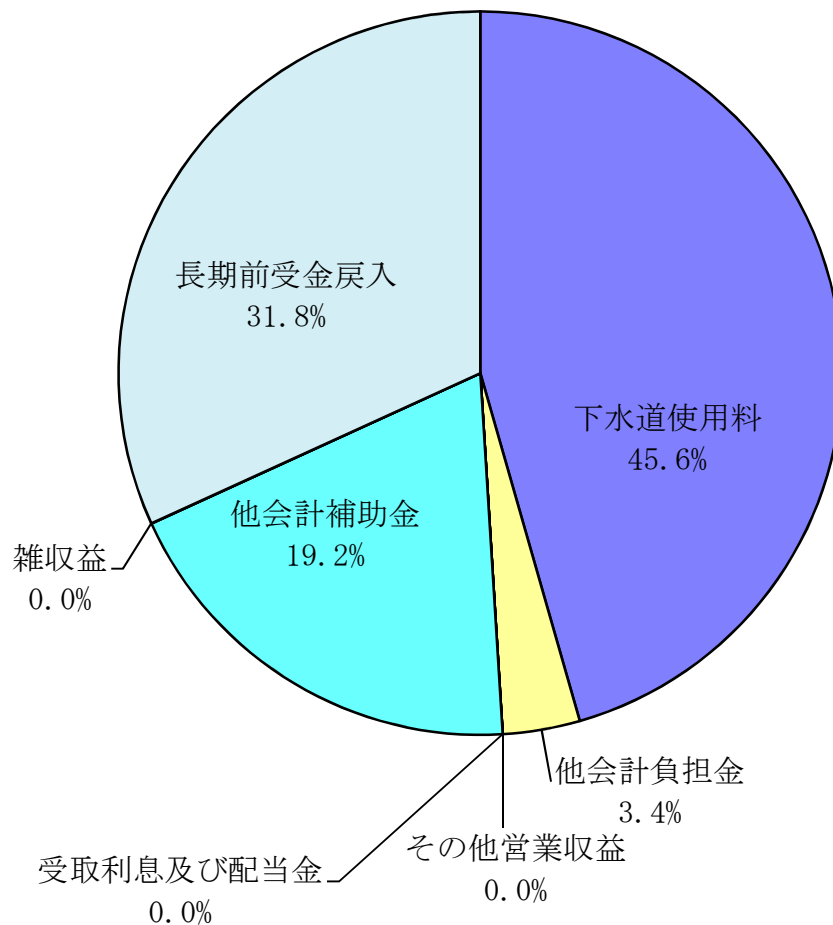


(2) 損益計算書 (令和2年4月1日～令和2年9月30日)

① 収益

(単位：円)

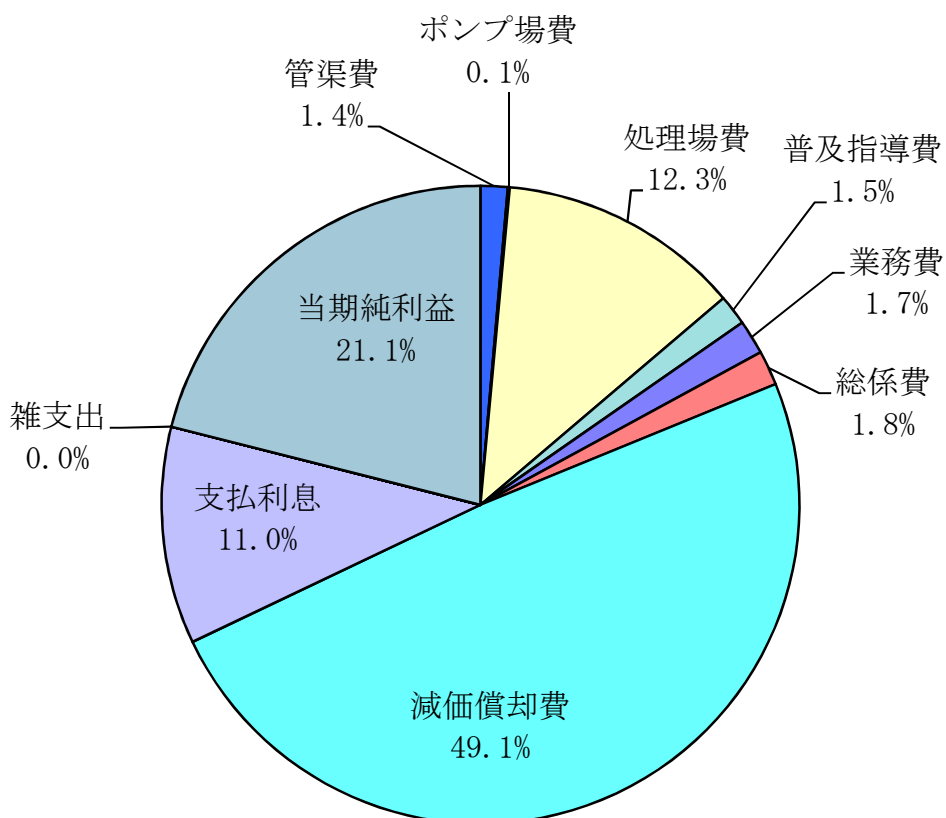
項目	金額	比率
下水道使用料	536,479,880	45.6%
他会計負担金	40,600,381	3.4%
その他営業収益	4,660	0.0%
営業収益計	577,084,921	49.0%
受取利息及び配当金	8,903	0.0%
他会計補助金	225,605,765	19.2%
雑収益	98,206	0.0%
長期前受金戻入	374,575,500	31.8%
営業外収益計	600,288,374	51.0%
収益計	1,177,373,295	100.0%



② 費用及び純利益

(単位：円)

項目	金額	比率
管渠費	16,157,836	1.4%
ポンプ場費	1,108,141	0.1%
処理場費	144,993,315	12.3%
普及指導費	18,071,559	1.5%
業務費	20,521,132	1.7%
総係費	20,690,252	1.8%
減価償却費	578,265,500	49.1%
営業費用計	799,807,735	67.9%
支払利息	129,646,432	11.0%
雑支出	8,705	0.0%
営業外費用計	129,655,137	11.0%
費用計	929,462,872	78.9%
当期純利益	247,910,423	21.1%
費用及び純利益計	1,177,373,295	100.0%

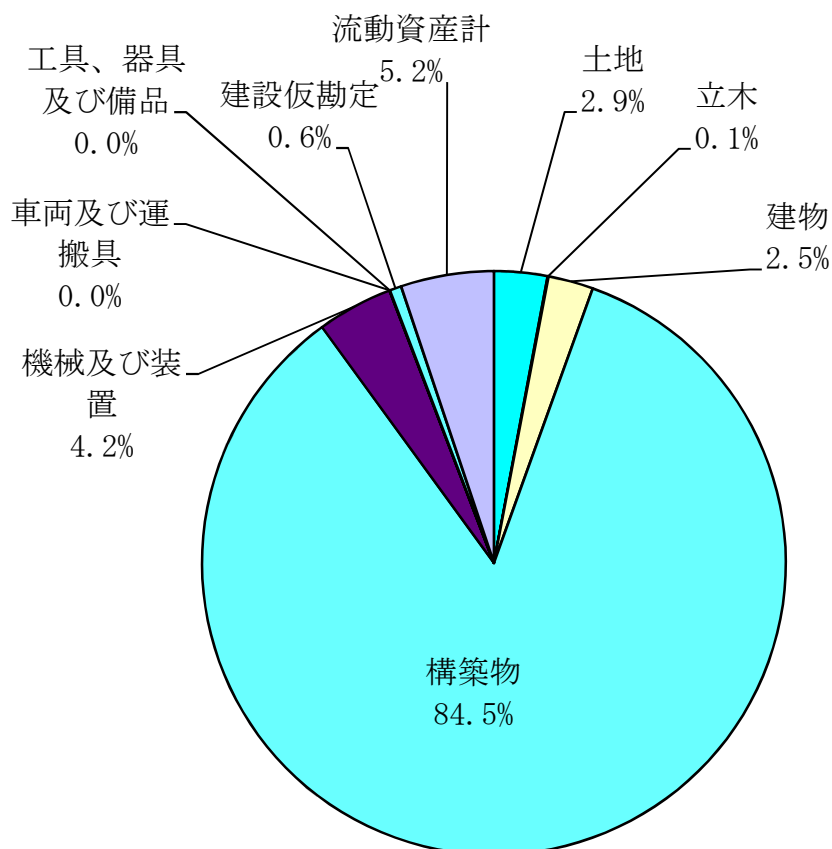


(3) 貸借対照表 (令和2年9月30日)

① 資産

(単位：円)

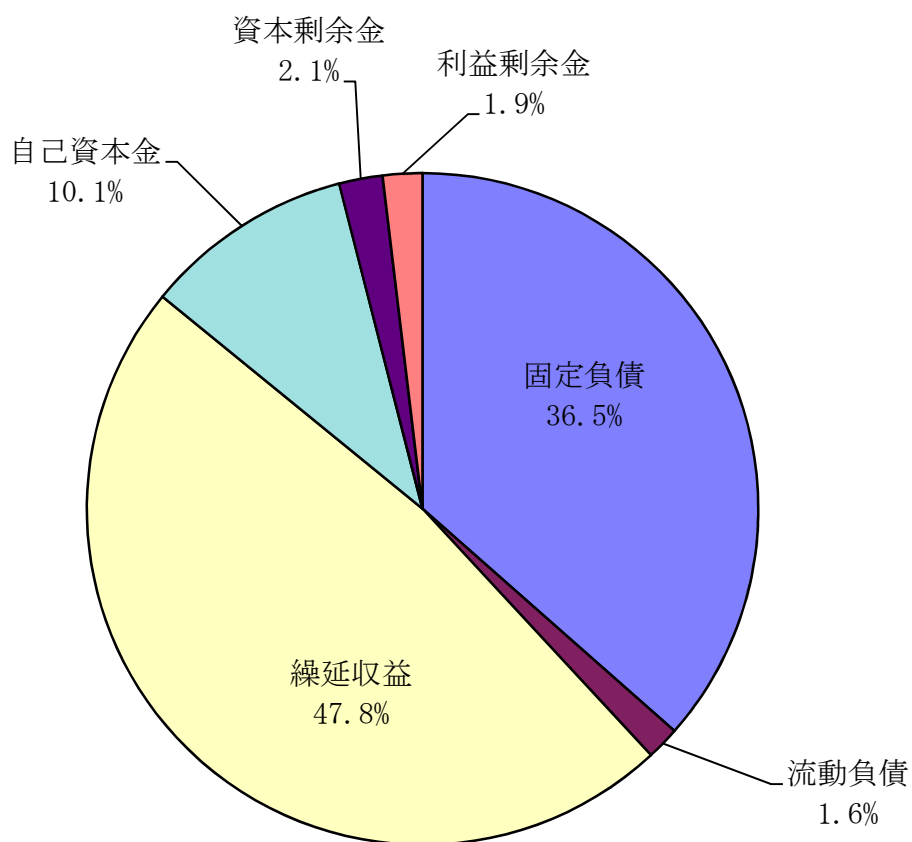
項目	金額	比率
土地	1,124,553,109	2.9%
立木	23,063,349	0.1%
建物	951,314,021	2.5%
構築物	32,234,778,213	84.5%
機械及び装置	1,604,651,014	4.2%
車両及び運搬具	280,982	0.0%
工具、器具及び備品	5,313,232	0.0%
建設仮勘定	247,702,408	0.6%
固定資産計	36,191,656,328	94.8%
流動資産計	1,966,776,501	5.2%
資産計	38,158,432,829	100.0%



② 負債及び資本

(単位：円)

項目	金額	比率
固定負債	13,922,397,486	36.5%
流動負債	597,991,130	1.6%
繰延収益	18,227,095,008	47.8%
負債計	32,747,483,624	85.9%
自己資本金	3,854,929,363	10.1%
資本金計	3,854,929,363	10.1%
資本剰余金	816,370,444	2.1%
利益剰余金	739,649,398	1.9%
剰余金計	1,556,019,842	4.0%
負債及び資本計	38,158,432,829	100.0%



(4) 企業債明細書 (令和2年9月30日現在)

公共下水道事業

(単位: 円)

種 類	発行年月日	発行総額	償 還 高		未償還残高	利率%	償還終期	備考
			当年度償還高	償還高累計				
大蔵省資金運用部	H5. 5. 28	44,780,000	1,303,764	37,818,105	6,961,895	4.400	R5. 3. 25	
大蔵省資金運用部	H5. 5. 28	162,900,000	4,742,814	137,574,127	25,325,873	4.400	R5. 3. 25	
郵政省簡易保険局	H5. 5. 28	936,900,000	27,277,731	791,241,247	145,658,753	4.400	R5. 3. 31	
大蔵省資金運用部	H6. 5. 20	15,000,000	415,451	11,830,694	3,169,306	4.300	R6. 3. 25	
郵政省簡易保険局	H6. 5. 25	981,700,000	27,189,876	774,279,476	207,420,524	4.300	R6. 3. 31	
郵政省簡易保険局	H7. 3. 31	685,600,000	18,543,314	498,056,039	187,543,961	4.650	R7. 3. 31	
郵政省簡易保険局	H8. 11. 29	831,800,000	19,674,422	570,514,823	261,285,177	3.100	R8. 9. 30	
郵政省簡易保険局	H9. 3. 31	1,036,400,000	23,839,000	694,353,985	342,046,015	2.800	R9. 3. 31	
郵政省簡易保険局	H10. 7. 31	1,509,700,000	32,603,377	983,914,599	525,785,401	1.800	R10. 3. 31	
公営企業金融公庫	H11. 3. 24	49,800,000	1,184,129	33,225,968	16,574,032	2.100	R9. 3. 20	
郵政省簡易保険局	H11. 11. 30	1,279,800,000	27,026,696	744,376,966	535,423,034	2.000	R11. 9. 30	
大蔵省資金運用部	H11. 11. 30	122,400,000	2,584,832	71,192,172	51,207,828	2.000	R11. 9. 25	
郵政省簡易保険局	H12. 10. 31	1,053,900,000	21,843,400	565,507,446	488,392,554	2.100	R12. 9. 30	
大蔵省資金運用部	H12. 10. 31	26,000,000	538,883	13,951,223	12,048,777	2.100	R12. 9. 25	
公営企業金融公庫	H13. 3. 22	378,900,000	8,566,660	221,962,662	156,937,338	1.650	R11. 3. 20	
総務省簡易保険局	H13. 12. 27	600,000,000	12,176,335	299,046,019	300,953,981	2.000	R13. 9. 30	
財務省財政融資資金	H13. 12. 27	209,000,000	4,241,423	104,167,695	104,832,305	2.000	R13. 9. 25	
総務省簡易保険局	H14. 12. 26	1,350,200,000	26,933,389	635,013,477	715,186,523	1.600	R14. 9. 30	
公営企業金融公庫	H15. 3. 25	417,500,000	9,130,908	211,427,998	206,072,002	1.300	R13. 3. 20	
総務省簡易保険局	H15. 3. 31	578,500,000	11,492,575	267,661,296	310,838,704	1.200	R15. 3. 31	
公営企業金融公庫	H16. 3. 23	393,200,000	8,440,853	175,306,685	217,893,315	1.900	R14. 3. 20	
総務省簡易保険局	H16. 3. 31	504,600,000	9,743,292	201,300,115	303,299,885	2.000	R16. 3. 31	
公営企業金融公庫	H17. 3. 23	370,600,000	7,773,904	147,354,576	223,245,424	2.100	R15. 3. 20	
総務省簡易保険局	H17. 3. 31	342,900,000	6,469,362	122,626,950	220,273,050	2.100	R17. 3. 31	
公営企業金融公庫	H18. 3. 23	193,400,000	3,985,380	69,338,715	124,061,285	2.000	R16. 3. 20	
総務省簡易保険局	H18. 3. 31	465,100,000	8,593,453	148,869,229	316,230,771	2.100	R18. 3. 31	
公営企業金融公庫	H19. 3. 23	265,400,000	5,339,362	83,601,914	181,798,086	2.100	R17. 3. 20	
総務省簡易保険局	H19. 4. 27	248,700,000	4,476,332	69,820,907	178,879,093	2.200	R19. 3. 31	
財務省財政融資資金	H20. 3. 25	380,400,000	6,740,880	94,079,667	286,320,333	2.100	R20. 3. 1	
公営企業金融公庫	H20. 3. 25	339,700,000	6,709,954	93,805,922	245,894,078	2.050	R18. 3. 20	
財務省財政融資資金	H21. 3. 25	374,300,000	6,590,002	80,995,837	293,304,163	1.900	R21. 3. 1	
地方公営企業等金融機構	H21. 3. 25	288,500,000	5,634,501	69,252,045	219,247,955	1.900	R19. 3. 20	
市中銀行	H21. 3. 25	307,300,000	12,804,166	294,495,834	12,804,166	1.700	R3. 3. 25	借換債
市中銀行	H21. 3. 25	214,100,000	8,920,833	205,179,167	8,920,833	1.700	R3. 3. 25	借換債
財務省財政融資資金	H22. 3. 25	342,400,000	5,819,217	60,787,257	281,612,743	2.100	R22. 3. 1	
財務省財政融資資金	H22. 3. 25	36,000,000	611,834	6,391,184	29,608,816	2.100	R22. 3. 1	
地方公共団体金融機構	H22. 3. 25	161,000,000	2,736,256	28,582,794	132,417,206	2.100	R22. 3. 20	
市中銀行	H22. 3. 25	60,900,000	2,537,500	53,287,500	7,612,500	1.350	R4. 3. 25	借換債
市中銀行	H22. 3. 31	501,500,000	22,795,455	478,704,545	22,795,455	1.350	R3. 3. 31	借換債
市中銀行	H22. 3. 31	212,500,000	8,854,167	185,937,499	26,562,501	1.350	R4. 3. 31	借換債
財務省財政融資資金	H23. 12. 22	531,300,000	9,095,083	70,650,084	460,649,916	1.700	R23. 9. 25	
地方公共団体金融機構	H24. 3. 29	510,500,000	8,665,362	59,145,168	451,354,832	1.700	R24. 3. 20	
地方公共団体金融機構	H25. 3. 28	181,900,000	6,049,983	88,567,276	93,332,724	0.700	R10. 3. 20	
地方公共団体金融機構	H25. 3. 28	316,300,000	5,396,147	26,582,015	289,717,985	1.500	R25. 3. 20	
市中銀行	H25. 3. 29	77,300,000	4,294,444	64,416,668	12,883,332	0.536	R4. 3. 31	借換債
地方公共団体金融機構	H25. 8. 29	6,900,000	116,432	572,991	6,327,009	1.600	R25. 3. 20	繰越分
地方公共団体金融機構	H26. 3. 27	414,200,000	7,044,965	20,988,319	393,211,681	1.400	R26. 3. 20	
地方公共団体金融機構	H26. 3. 27	8,700,000	287,347	3,658,325	5,041,675	0.700	R11. 3. 20	
地方公共団体金融機構	H27. 3. 26	30,200,000	995,187	10,811,574	19,388,426	0.500	R12. 3. 20	
地方公共団体金融機構	H27. 3. 26	469,400,000	8,078,031	8,078,031	461,321,969	1.200	R27. 3. 20	
地方公共団体金融機構	H28. 3. 30	617,200,000	0	0	617,200,000	0.500	R28. 3. 20	
地方公共団体金融機構	H28. 3. 30	86,600,000	2,877,276	25,843,776	60,756,224	0.100	R13. 3. 20	
地方公共団体金融機構	H28. 11. 29	58,300,000	0	0	58,300,000	0.300	R28. 9. 20	繰越分
地方公共団体金融機構	H28. 11. 29	8,700,000	288,912	2,307,258	6,392,742	0.100	R13. 9. 20	繰越分
地方公共団体金融機構	H29. 3. 30	424,000,000	0	0	424,000,000	0.600	R29. 3. 20	
地方公共団体金融機構	H29. 3. 30	31,900,000	1,058,815	7,400,602	24,499,398	0.100	R14. 3. 20	
地方公共団体金融機構	H29. 8. 28	55,800,000	0	0	55,800,000	0.600	R29. 3. 20	繰越分
地方公共団体金融機構	H30. 3. 29	468,200,000	0	0	468,200,000	0.600	R30. 3. 20	
地方公共団体金融機構	H30. 3. 29	31,900,000	1,057,757	5,283,501	26,616,499	0.100	R15. 3. 20	
地方公共団体金融機構	H30. 8. 29	44,000,000	0	0	44,000,000	0.600	R30. 3. 20	繰越分
地方公共団体金融機構	H30. 11. 29	11,000,000	362,463	1,447,680	9,552,320	0.200	R15. 9. 20	繰越分
地方公共団体金融機構	H31. 3. 28	414,600,000	0	0	414,600,000	0.500	R31. 3. 20	
地方公共団体金融機構	H31. 3. 28	35,700,000	1,187,770	3,562,776	32,137,224	0.030	R16. 3. 20	
地方公共団体金融機構	R2. 3. 30	286,000,000	0	0	286,000,000	0.300	R32. 3. 20	
地方公共団体金融機構	R2. 8. 27	7,000,000	0	0	7,000,000	0.400	R32. 3. 20	繰越分
計		23,400,880,000	483,741,656	10,736,150,403	12,664,729,597			

特定環境保全公共下水道事業

(単位：円)

種 類	発行年月日	発行総額	償 還 高		未償還残高	利率%	償還終期	備考
			当年度償還高	償還高累計				
大蔵省資金運用部	H5.5.28	27,600,000	803,571	23,309,060	4,290,940	4.400	R5.3.25	
公営企業金融公庫	H5.5.28	11,500,000	386,292	11,105,016	394,984	4.500	R3.3.20	
公営企業金融公庫	H6.5.20	10,800,000	343,013	9,725,547	1,074,453	4.350	R4.3.20	
公営企業金融公庫	H6.5.20	16,300,000	519,693	14,671,310	1,628,690	4.400	R4.3.20	
大蔵省資金運用部	H6.5.27	63,200,000	1,750,433	49,846,656	13,353,344	4.300	R6.3.25	
大蔵省資金運用部	H7.1.20	4,500,000	125,259	3,384,683	1,115,317	4.750	R6.9.25	
公営企業金融公庫	H7.1.20	4,000,000	128,842	3,452,619	547,381	4.850	R4.9.20	
大蔵省資金運用部	H7.5.26	112,200,000	2,904,401	83,410,846	28,789,154	3.850	R7.3.25	
公営企業金融公庫	H7.5.30	18,500,000	547,662	15,595,110	2,904,890	3.950	R5.3.20	
公営企業金融公庫	H7.5.30	42,600,000	1,256,744	35,938,983	6,661,017	3.900	R5.3.20	
公営企業金融公庫	H8.3.22	45,800,000	1,249,445	36,466,534	9,333,466	3.250	R6.3.20	
公営企業金融公庫	H8.3.22	33,200,000	902,884	26,462,112	6,737,888	3.200	R6.3.20	
大蔵省資金運用部	H8.9.25	157,400,000	3,756,926	107,176,766	50,223,234	3.300	R8.9.1	
公営企業金融公庫	H9.5.23	17,100,000	437,322	12,893,916	4,206,084	2.650	R7.3.20	
公営企業金融公庫	H9.5.23	33,700,000	861,857	25,410,818	8,289,182	2.650	R7.3.20	
大蔵省資金運用部	H9.5.26	105,700,000	2,410,435	71,359,071	34,340,929	2.600	R9.3.25	
大蔵省資金運用部	H10.5.25	39,300,000	855,082	25,398,202	13,901,798	2.000	R10.3.25	
公営企業金融公庫	H10.5.28	13,400,000	325,347	9,587,635	3,812,365	2.100	R8.3.20	
公営企業金融公庫	H10.5.28	6,900,000	167,128	4,944,572	1,955,428	2.050	R8.3.20	
公営企業金融公庫	H14.3.22	5,600,000	125,167	2,942,136	2,657,864	2.200	R12.3.20	
公営企業金融公庫	H14.3.22	3,700,000	82,699	1,943,911	1,756,089	2.200	R12.3.20	
財務省財政融資資金	H14.3.25	28,300,000	568,257	13,357,301	14,942,699	2.200	R14.3.1	
地方公共団体金融機構	H27.3.26	17,000,000	292,558	292,558	16,707,442	1.200	R27.3.20	
計		818,300,000	20,801,017	588,675,362	229,624,638			

農業集落排水事業

(単位：円)

種 類	発行年月日	発行総額	償 還 高		未償還残高	利率%	償還終期	備考
			当年度償還高	償還高累計				
大蔵省資金運用部	H10.5.25	11,700,000	254,566	7,561,298	4,138,702	2.000	R10.3.25	
公営企業金融公庫	H10.5.28	6,100,000	148,106	4,364,520	1,735,480	2.100	R8.3.20	
公営企業金融公庫	H11.5.20	13,800,000	324,354	9,307,948	4,492,052	1.800	R9.3.20	
公営企業金融公庫	H11.5.20	3,500,000	82,102	2,364,959	1,135,041	1.750	R9.3.20	
大蔵省資金運用部	H11.5.25	64,500,000	1,364,345	39,448,745	25,051,255	1.700	R11.3.25	
公営企業金融公庫	H12.5.19	3,800,000	88,237	2,365,446	1,434,554	2.000	R10.3.20	
大蔵省資金運用部	H12.12.25	96,800,000	2,003,934	52,234,121	44,565,879	2.000	R12.9.25	
公営企業金融公庫	H12.12.27	13,600,000	312,671	8,150,010	5,449,990	2.000	R10.9.20	
財務省財政融資資金	H13.5.21	63,100,000	1,289,151	33,513,446	29,586,554	1.600	R13.3.25	
財務省財政融資資金	H14.5.20	96,900,000	1,946,416	46,032,402	50,867,598	2.100	R14.3.25	
公営企業金融公庫	H14.5.20	6,000,000	133,886	3,185,847	2,814,153	2.000	R12.3.20	
公営企業金融公庫	H15.5.20	26,300,000	574,772	13,543,270	12,756,730	1.000	R13.3.20	
財務省財政融資資金	H16.5.18	31,100,000	599,138	12,313,947	18,786,053	2.100	R16.3.25	
公営企業金融公庫	H16.5.20	2,400,000	51,406	1,056,545	1,343,455	2.100	R14.3.20	
財務省財政融資資金	H17.5.13	33,000,000	624,640	11,896,611	21,103,389	2.000	R17.3.25	
公営企業金融公庫	H17.5.17	8,200,000	172,373	3,282,945	4,917,055	2.000	R15.3.20	
財務省財政融資資金	H18.5.26	44,800,000	820,603	14,094,362	30,705,638	2.300	R18.3.25	
公営企業金融公庫	H18.5.30	2,400,000	48,991	841,447	1,558,553	2.300	R16.3.20	
財務省財政融資資金	H19.5.24	22,800,000	412,557	6,459,672	16,340,328	2.100	R19.3.25	
公営企業金融公庫	H20.3.25	24,700,000	487,889	6,820,743	17,879,257	2.050	R18.3.20	
財務省財政融資資金	H20.3.25	95,800,000	1,697,624	23,693,040	72,106,960	2.100	R20.3.1	
財務省財政融資資金	H21.3.25	97,600,000	1,718,365	21,119,940	76,480,060	1.900	R21.3.1	
地方公営企業等金融機構	H21.3.25	24,700,000	482,399	5,929,032	18,770,968	1.900	R19.3.20	
財務省財政融資資金	H22.3.25	141,400,000	2,403,146	25,103,149	116,296,851	2.100	R22.3.1	
地方公共団体金融機構	H22.3.25	40,000,000	679,815	7,101,315	32,898,685	2.100	R22.3.20	
財務省財政融資資金	H23.3.25	191,700,000	3,249,844	28,171,446	163,528,554	1.900	R23.3.1	
地方公共団体金融機構	H24.3.29	114,900,000	1,950,343	13,312,008	101,587,992	1.700	R24.3.20	
地方公共団体金融機構	H25.3.28	163,000,000	2,780,816	13,698,605	149,301,395	1.500	R25.3.20	
地方公共団体金融機構	H25.9.26	3,000,000	50,221	198,504	2,801,496	1.600	R25.9.20	繰越分
地方公共団体金融機構	H26.3.27	153,700,000	2,614,223	7,788,277	145,911,723	1.400	R26.3.20	
地方公共団体金融機構	H27.3.26	86,700,000	1,492,044	1,492,044	85,207,956	1.200	R27.3.20	
地方公共団体金融機構	H28.3.30	56,500,000	0	0	56,500,000	0.500	R28.3.20	
地方公共団体金融機構	H29.3.30	55,900,000	0	0	55,900,000	0.600	R29.3.20	
地方公共団体金融機構	H30.3.29	56,500,000	0	0	56,500,000	0.600	R30.3.20	
地方公共団体金融機構	H31.3.28	74,800,000	0	0	74,800,000	0.500	R31.3.20	
計		1,931,700,000	30,858,977	426,445,644	1,505,254,356			

漁業集落排水事業

(単位：円)

種 類	発行年月日	発行総額	償 還 高		未償還残高	利率%	償還終期	備 考
			当年度償還高	償還高累計				
財務省財政融資資金	H25.3.25	11,200,000	565,020	8,357,904	2,842,096	0.400	R5.3.1	
財務省財政融資資金	H25.3.25	11,200,000	565,020	8,357,904	2,842,096	0.400	R5.3.1	辺地
計		22,400,000	1,130,040	16,715,808	5,684,192			

個別排水処理施設整備事業

(単位：円)

種 類	発行年月日	発行総額	償 還 高		未償還残高	利率%	償還終期	備 考
			当年度償還高	償還高累計				
財務省財政融資資金	H17.5.13	6,700,000	126,821	2,415,373	4,284,627	2.000	R17.3.25	
財務省財政融資資金	H18.5.26	6,900,000	126,388	2,170,784	4,729,216	2.300	R18.3.25	
財務省財政融資資金	H19.5.24	2,400,000	43,427	679,965	1,720,035	2.100	R19.3.25	
財務省財政融資資金	H20.3.25	5,800,000	102,779	1,434,442	4,365,558	2.100	R20.3.1	
財務省財政融資資金	H22.3.25	4,200,000	71,381	745,638	3,454,362	2.100	R22.3.1	
財務省財政融資資金	H23.3.25	1,800,000	30,515	264,521	1,535,479	1.900	R23.3.1	
地方公共団体金融機構	H24.3.29	4,900,000	83,174	567,701	4,332,299	1.700	R24.3.20	
地方公共団体金融機構	H25.3.28	3,000,000	51,181	252,122	2,747,878	1.500	R25.3.20	
地方公共団体金融機構	H26.3.27	3,000,000	56,895	169,586	2,830,414	1.300	R24.3.20	
地方公共団体金融機構	H27.3.26	7,500,000	143,733	143,733	7,356,267	1.100	R25.3.20	
地方公共団体金融機構	H28.3.30	2,800,000	0	0	2,800,000	0.500	R26.3.20	
地方公共団体金融機構	H29.3.30	8,500,000	0	0	8,500,000	0.600	R27.3.20	
地方公共団体金融機構	H30.3.29	2,200,000	0	0	2,200,000	0.500	R28.3.20	
地方公共団体金融機構	H31.3.28	4,100,000	0	0	4,100,000	0.400	R29.3.20	
地方公共団体金融機構	R2.3.30	5,200,000	0	0	5,200,000	0.200	R30.3.20	
計		69,000,000	836,294	8,843,865	60,156,135			

	発行総額	償 還 高		未償還残高	備 考
		当年度償還高	償還高累計		
合 計	26,242,280,000	537,367,984	11,776,831,082	14,465,448,918	

3 令和元年度決算の状況

令和元年度糸島市下水道事業報告書

1 概況

(1) 総括事項

下水道は、健康で快適な生活環境を確保し、公共用水域の水質の保全を図る都市の基幹的施設として不可欠なものであります。本市の下水道事業については、公共下水道事業を昭和58年度から、特定環境保全公共下水道事業を平成4年度から、農業集落排水事業を平成9年度から、漁業集落排水事業を昭和63年度から、個別排水処理施設整備事業を平成16年度から開始し、計画的に整備を進めております。

本年度は、処理区域内人口73,424人（前年比0.8%増）、人口普及率72.2%（前年比0.4ポイント増）となりました。

また、雨水事業については浸水対策重点地区を設定し、平成26年度から市街地の浸水被害解消に取り組んでいます。

イ 業務状況

本年度末の業務状況は以下の数値を記録しました。

	水洗化人口(人)	排水件数(件)	有収水量(m ³)
公共下水道事業	65,418	27,327	5,457,730
	前年比 2.4%増	前年比 3.4%増	前年比 2.3%増
特定環境保全 公共下水道事業	548	308	59,623
	前年比 0.4%増	前年比 3.7%増	前年比 0.7%増
農業集落排水 事業	3,713	1,300	282,249
	前年比 1.8%増	前年比 3.0%増	前年比 2.2%増
漁業集落排水 事業	163	53	13,027
	前年比 4.1%減	前年比 1.9%増	前年比 6.0%増
個別排水処理 施設整備事業	233	74	17,333
	前年比 6.9%増	前年比 13.8%増	前年比 7.8%増

ロ 工事状況

建設工事については、534,023千円を投入して、幹線管渠及び枝線管渠の布設工事を実施しました。

公共下水道事業では、汚水管渠4.61キロメートルを布設し、累計での汚水整備面積は1,101.4ヘクタールとなり全体計画区域面積の60.2%、事業認可区域面積の89.1%に達しました。

特定環境保全公共下水道事業は、平成9年度に管渠整備を完了し、汚水整備面積は31.2ヘクタールとなっております。また、処理施設整備については、平成13年度に完了しております。

農業集落排水事業では、平成30年度に管渠整備を概ね完了し、汚水整備面積は302.4ヘクタールとなり全体計画区域面積の99.5%に達しました。

漁業集落排水事業は、平成3年度に整備完了し、汚水整備面積は6.0ヘクタールとなっております。

個別排水処理施設整備事業では、6基を整備し、整備計画基数170基のうち63基を設置済みであり、整備率は37.1%となっております。

また、雨水事業については、浦志雨水調整池関連工事を実施しております。

ハ 経営状況

収益的収支については、当年度純利益483,905千円を生じ、前年度繰越利益剰余金0円及びその他未処分利益剰余金変動額438,837千円を足した、922,742千円を当年度未処分利益剰余金として計上しました。

以上が令和元年度における本市下水道事業の概況ですが、今後とも経費の節減、経営の効率化に努めるとともに公共の福祉の増進に努めてまいります。

令和元年度糸島市下水道事業決算報告書

(1) 収益的収入及び支出

収 入

区 分	予 算 額				決 算 額	予算額に比べ 決算額の増減	備 考
	当 初 予 算 額	補正予算額	地方公営企業 法第24条第3項 の規定による 支出額に係る 財源充当額	合 計			
第1款 下水道事業収益	円 2,476,709,000	円 19,017,000	円 0	円 2,495,726,000	円 2,507,827,394	円 12,101,394	円 うち仮受消費税及び地方消費税
第1項 営業収益	1,231,333,000	△1,159,000	0	1,230,174,000	1,245,090,570	14,916,570	89,941,888
第2項 営業外収益	1,240,794,000	20,176,000	0	1,260,970,000	1,253,478,748	△7,491,252	3,375
第3項 特別利益	4,582,000	0	0	4,582,000	9,258,076	4,676,076	0

支 出

区 分	予 算 額								決 算 額	地方公営 企業法第 26条第2 項の規定 による 繰越額	不 用 額	備 考
	当 初 予 算 額	補正予算額	予備費支出額	流用増減額	地方公営 企業法第 24条第3 項の規定 による 支出額	小 計	地方公営 企業法第 26条第2 項の規定 による 繰越額	合 計				
第1款 下水道事業費用	円 2,093,590,000	円 9,201,000	円 0	円 0	円 0	円 2,102,791,000	円 0	円 2,102,791,000	円 2,009,329,902	円 0	円 93,461,098	円 うち仮払消費税 及び地方消費税
第1項 営業費用	1,727,990,000	11,933,000	0	0	0	1,739,923,000	0	1,739,923,000	1,689,969,592	0	49,953,408	38,831,461
第2項 営業外費用	359,222,000	△2,732,000	0	0	0	356,490,000	0	356,490,000	315,732,415	0	40,757,585	0
第3項 特別損失	4,628,000	0	0	0	0	4,628,000	0	4,628,000	3,627,895	0	1,000,105	0
第4項 予備費	1,750,000	0	0	0	0	1,750,000	0	1,750,000	0	0	1,750,000	0

(2) 資本的収入及び支出

収 入

区 分	予 算 額						決 算 額	予 算 額 に 比 べ 決 算 額 の 増 減	備 考
	当 初 予 算 額	補 正 予 算 額	小 計	地 方 公 営 企 業 法 第 26 条 の 規 定 に よ る 繰 越 額 に 係 る 財 源 充 当 額	継 続 費 通 次 繰 越 額 に 係 る 財 源 充 当 額	合 計			
第 1 款 資本的収入	円 993,607,000	円 △126,155,000	円 867,452,000	円 0	円 0	円 867,452,000	円 800,914,343	円 △66,537,657	
第 1 項 企業債	391,700,000	△54,650,000	337,050,000	0	0	337,050,000	291,200,000	△45,850,000	
第 2 項 補助金	563,378,000	△71,505,000	491,873,000	0	0	491,873,000	428,877,000	△62,996,000	
第 3 項 負担金	38,529,000	0	38,529,000	0	0	38,529,000	80,837,343	42,308,343	

支 出

区 分	予 算 額								決 算 額	翌年度繰越額			不 用 額	備 考
	当 初 予 算 額	補 正 予 算 額	予 備 費 支 出 額	流 用 増 減 額	小 計	地 方 公 営 企 業 法 第 26 条 の 規 定 に よ る 繰 越 額	継 続 費 通 次 繰 越 額	合 計		地 方 公 営 企 業 法 第 26 条 の 規 定 に よ る 繰 越 額	継 続 費 通 次 繰 越 額	合 計		
第 1 款 資本的支出	円 1,825,633,000	円 △126,783,000	円 0	円 0	円 1,698,850,000	円 0	円 0	円 1,698,850,000	円 1,631,311,377	円 14,000,000	円 0	円 14,000,000	円 53,538,623	円 うち仮払消費税 及び地方消費税
第 1 項 建設改良費	726,510,000	△126,155,000	0	0	600,355,000	0	0	600,355,000	534,022,555	14,000,000	0	14,000,000	52,332,445	38,893,286
第 2 項 企業債償還金	1,097,923,000	△628,000	0	0	1,097,295,000	0	0	1,097,295,000	1,097,288,822	0	0	0	6,178	0
第 4 項 予備費	1,200,000	0	0	0	1,200,000	0	0	1,200,000	0	0	0	0	1,200,000	0

資本的収入額が資本的支出額に不足する額 830,397,034円は、当年度分消費税及び地方消費税資本的収支調整額 14,628,454円、減債積立金 438,837,214円及び過年度分損益勘定留保資金 376,931,366円で補填した。