

# 1 令和2年度上半期の財政状況

令和2年9月末の会計別の予算額の状況は、次のとおりです。

## (1) 一般会計及び特別会計

### ア 執行状況

一般会計及び各特別会計の執行状況は、次のとおりです。

(単位：千円)

区 分	予算額(A)	歳 入		歳 出		
		上半期収入済額 (B)	収入率(%) (B/A)	上半期支出済額 (C)	執行率(%) (C/A)	
一般会計	(1,433,938) 49,685,453	(175,125) 27,137,474	(12.2) 54.6	(489,944) 23,343,150	(34.2) 47.0	
特別会計	住宅新築資金等貸付事業	16,292	11,115	68.2	1,073	6.6
	国民健康保険事業	12,843,662	5,449,074	42.4	4,491,789	35.0
	介護保険事業	9,323,615	3,970,511	42.6	3,368,283	36.1
	後期高齢者医療	1,501,202	510,419	34.0	463,390	30.9
	渡船事業	123,903	5,312	4.3	38,882	31.4
	二丈福吉財産区	673	1,110	164.9	33	4.9
	二丈一貴山財産区	457	1,480	323.9	27	5.9

( ) は前年度からの繰越分

### イ 市民の負担の状況

市民の皆さんが納められる市税の予算額は 9,593,454千円で、これを市民1人当たりの額で見ると、93,906円になります。(令和2年9月末現在の住民基本台帳登録人口102,160人)

### ウ 市債の状況

令和2年9月末の市債の状況は、次のとおりです。

(単位：千円)

区 分	令和元年度末 現在高 (A)	市債借入額	元金償還額	令和2年9月末 現在高 (A)+(B)-(C)	
		上半期借入済額 (B)	上半期償還済額 (C)		
一般会計	28,151,571	0	1,315,737	26,835,834	
特別会計	住宅新築資金等貸付事業	887	0	282	605
	渡船事業	120,262	0	11,999	108,263

### エ 一時借入金の状況

令和2年9月末現在では、各会計とも一時借入金の残高はありません。

オ 基金の状況

令和2年9月末の基金の状況は、次のとおりです。

(単位：千円)

名 称		令和元年度末 現在高(A)	上半期 積立額(B)	上半期 取崩額(C)	令和2年9月末 現在高 (A)+(B)-(C)
財政調整基金		5,687,421	0	0	5,687,421
減債基金		101,975	0	0	101,975
国際交流基金		7,674	0	0	7,674
ふるさと応援基金		746,581	0	0	746,581
災害活動等支援基金		21,123	0	0	21,123
水源保全基金		49,294	0	0	49,294
青少年育成基金		1,712	0	0	1,712
定住・ブランド基金		37,986	0	0	37,986
公共施設等総合管理推進基金		3,692,894	0	0	3,692,894
再生可能エネルギー推進基金		48,158	0	0	48,158
森林環境譲与税基金		9,562	0	0	9,562
定額運用基金	二丈町合併10周年記念奨学基金	11,648	0	0	11,648
	高額療養費支払資金貸付基金	9,700	0	0	9,700
	高額介護サービス費支払資金貸付基金	3,000	0	0	3,000
一 般 会 計 合 計		10,428,728	0	0	10,428,728
特別会計	住宅新築資金等貸付事業基金 (住宅新築資金等貸付事業特別会計)	198,758	0	0	198,758
	国民健康保険事業財政調整基金 (国民健康保険事業特別会計)	976,499	0	0	976,499
	介護給付費準備基金 (介護保険事業特別会計)	408,817	0	0	408,817
	二丈福吉財産区財政調整基金 (二丈福吉財産区特別会計)	5,376	0	0	5,376
	二丈一貴山財産区財政調整基金 (二丈一貴山財産区特別会計)	35,684	0	0	35,684
総 合 計		12,053,862	0	0	12,053,862

カ 公有財産の状況 (令和2年9月末現在)

- ・ 土地 17,394,375平方メートル
- ・ 建物 294,935平方メートル

(2) 公営企業会計

ア 執行状況

公営企業会計の執行状況は、次のとおりです。

(単位：千円、%)

区 分		予算額 (A)	上半期収入済額 または支出済額(B)	収入率または 執行率(%) (B/A)
水道事業	収益的収入	1,810,392	864,512	47.8
	収益的支出	1,707,865	685,956	40.2
	資本的収入	332,795	54,901	16.5
	資本的支出	969,698	205,007	21.1
下水道事業	収益的収入	2,480,798	1,230,674	49.6
	収益的支出	2,137,880	948,567	44.4
	資本的収入	955,704	233,918	24.5
	資本的支出	1,771,709	696,111	39.3

○収益的収入：上下水道料金、一般会計負担金など

○収益的支出：施設の維持管理費、企業債の利子償還金など

○資本的収入：国庫補助金、企業債、加入金、負担金など

○資本的支出：施設の建設費、新規の管渠布設費、企業債の元金償還金など

イ 企業債の状況

令和2年9月末の企業債の状況は、次のとおりです。

(単位：千円)

区 分	令和元年度末 現 在 高 (A)	企業債借入額	元金償還額	令和2年9月末 現 在 高 (A)+ (B)- (C)
		上半期借入済額 (B)	上半期償還済額 (C)	
水道事業	3,458,921	0	141,298	3,317,623
下水道事業	14,995,817	7,000	537,368	14,465,449

ウ 一時借入金の状況

令和2年9月末現在では、両会計とも一時借入金の残高はありません。

## 2 令和元年度決算の状況

### (1) 一般会計

#### ア 実質収支の状況

(単位：千円)

区 分		令和元年度	平成30年度
歳 入	総 額	36,210,486	37,402,515
歳 出	総 額	35,280,803	36,401,396
歳 入	歳 出 差 引 額	929,683	1,001,119
翌年度へ繰り 越すべき財源	(1) 継続費通次繰越額	66,182	13,683
	(2) 繰越明許費繰越額	72,866	176,192
	(3) 事故繰越し繰越額	2,553	
	計	141,601	189,875
実 質 収 支 額		788,082	811,244

#### イ 決算の推移

(単位：千円、%)

年度	歳 入			歳 出			歳入歳出 差 引 額
	決 算 額	対 前 年 度 比 較		決 算 額	対 前 年 度 比 較		
		増減額	増減率		増減額	増減率	
平成 27	35,795,223	993,703	2.9	34,198,066	783,736	2.3	1,597,157
28	39,177,305	3,382,082	9.4	37,385,451	3,187,385	9.3	1,791,854
29	36,335,017	△ 2,842,288	△ 7.3	34,838,202	△ 2,547,249	△ 6.8	1,496,815
30	37,402,515	1,067,498	2.9	36,401,396	1,563,194	4.5	1,001,119
令和 元	36,210,486	△ 1,192,029	△ 3.2	35,280,803	△ 1,120,593	△ 3.1	929,683

## (2) 住宅新築資金等貸付事業特別会計

## ア 実質収支の状況

(単位：千円)

区 分		令和元年度	平成30年度
歳 入	総 額	20,230	16,568
歳 出	総 額	17,756	14,018
歳 入	歳 出 差 引 額	2,474	2,550
翌年度へ繰り 越すべき財源	(1) 継続費通次繰越額		
	(2) 繰越明許費繰越額		
	(3) 事故繰越し繰越額		
	計		
実 質 収 支 額		2,474	2,550

## イ 決算の推移

(単位：千円、%)

年度	歳 入			歳 出			歳 入 歳 出 差 引 額
	決 算 額	対 前 年 度 比 較		決 算 額	対 前 年 度 比 較		
		増減額	増減率		増減額	増減率	
平成 27	36,438	△ 5,341	△ 12.8	31,194	△ 6,347	△ 16.9	5,244
28	19,731	△ 16,707	△ 45.9	15,388	△ 15,806	△ 50.7	4,343
29	28,552	8,821	44.7	25,631	10,243	66.6	2,921
30	16,568	△ 11,984	△ 42.0	14,018	△ 11,613	△ 45.3	2,550
令和 元	20,230	3,662	22.1	17,756	3,738	26.7	2,474

(3) 国民健康保険事業特別会計

ア 実質収支の状況

(単位：千円)

区 分		令和元年度	平成30年度
歳 入	総 額	13,088,683	13,447,060
歳 出	総 額	12,716,267	12,751,203
歳 入	歳 出 差 引 額	372,416	695,857
翌年度へ繰り 越すべき財源	(1) 継続費通次繰越額		
	(2) 繰越明許費繰越額		
	(3) 事故繰越し繰越額		
	計		
実 質 収 支 額		372,416	695,857

イ 決算の推移

(単位：千円、%)

年度	歳 入			歳 出			歳 入 歳 出 差 引 額
	決 算 額	対 前 年 度 比 較		決 算 額	対 前 年 度 比 較		
		増減額	増減率		増減額	増減率	
平成 27	15,641,036	2,336,327	17.6	15,617,777	2,166,348	16.1	23,259
28	15,334,569	△ 306,467	△ 2.0	14,902,041	△ 715,736	△ 4.6	432,528
29	15,554,061	219,492	1.4	14,752,949	△ 149,092	△ 1.0	801,112
30	13,447,060	△ 2,107,001	△ 13.5	12,751,203	△ 2,001,746	△ 13.6	695,857
令和 元	13,088,683	△ 358,377	△ 2.7	12,716,267	△ 34,936	△ 0.3	372,416

(4) 介護保険事業特別会計

ア 実質収支の状況

(単位：千円)

区 分		令和元年度	平成30年度
歳 入	総 額	9,000,805	8,930,742
歳 出	総 額	8,469,423	8,546,326
歳 入	歳 出 差 引 額	531,382	384,416
翌年度へ繰り 越すべき財源	(1) 継続費通次繰越額		
	(2) 繰越明許費繰越額		
	(3) 事故繰越し繰越額		
	計		
実 質 収 支 額		531,382	384,416

イ 決算の推移

(単位：千円、%)

年度	歳 入			歳 出			歳 入 歳 出 差 引 額
	決 算 額	対 前 年 度 比 較		決 算 額	対 前 年 度 比 較		
		増減額	増減率		増減額	増減率	
平成 27	7,797,032	494,465	6.8	7,573,973	374,920	5.2	223,059
28	8,097,628	300,596	3.9	7,865,578	291,605	3.9	232,050
29	8,477,119	379,491	4.7	8,051,603	186,025	2.4	425,516
30	8,930,742	453,623	5.4	8,546,326	494,723	6.1	384,416
令和 元	9,000,805	70,063	0.8	8,469,423	△ 76,903	△ 0.9	531,382

(5) 後期高齢者医療特別会計

ア 実質収支の状況

(単位：千円)

区 分		令和元年度	平成30年度
歳 入	総 額	1,426,885	1,365,840
歳 出	総 額	1,391,081	1,330,818
歳 入	歳 出 差 引 額	35,804	35,022
翌年度へ繰り 越すべき財源	(1) 継続費通次繰越額		
	(2) 繰越明許費繰越額		
	(3) 事故繰越し繰越額		
	計		
実 質 収 支 額		35,804	35,022

イ 決算の推移

(単位：千円、%)

年度	歳 入			歳 出			歳入歳出 差 引 額
	決 算 額	対 前 年 度 比 較		決 算 額	対 前 年 度 比 較		
		増減額	増減率		増減額	増減率	
平成 27	1,149,873	22,544	2.0	1,121,853	20,153	1.8	28,020
28	1,200,983	51,110	4.4	1,167,317	45,464	4.1	33,666
29	1,290,222	89,239	7.4	1,255,107	87,790	7.5	35,115
30	1,365,840	75,618	5.9	1,330,818	75,711	6.0	35,022
令和 元	1,426,885	61,045	4.5	1,391,081	60,263	4.5	35,804



(6) 渡船事業特別会計

ア 実質収支の状況

(単位：千円)

区 分		令和元年度	平成30年度
歳 入	総 額	81,965	89,295
歳 出	総 額	81,964	89,295
歳 入	歳 出 差 引 額	1	0
翌年度へ繰り 越すべき財源	(1) 継続費通次繰越額		
	(2) 繰越明許費繰越額		
	(3) 事故繰越し繰越額		
	計		
実 質 収 支 額		1	0

イ 決算の推移

(単位：千円、%)

年度	歳 入			歳 出			歳 入 歳 出 差 引 額
	決 算 額	対 前 年 度 比 較		決 算 額	対 前 年 度 比 較		
		増減額	増減率		増減額	増減率	
平成 27	253,588	190,135	299.6	252,258	192,327	320.9	1,330
28	56,095	△ 197,493	△ 77.9	56,094	△ 196,164	△ 77.8	1
29	57,130	1,035	1.8	57,129	1,035	1.8	1
30	89,295	32,165	56.3	89,295	32,166	56.3	0
令和 元	81,965	△ 7,330	△ 8.2	81,964	△ 7,331	△ 8.2	1

(7) 二丈福吉財産区特別会計

ア 実質収支の状況

(単位：千円)

区 分		令和元年度	平成30年度
歳 入	総 額	958	799
歳 出	総 額	226	220
歳 入	歳 出 差 引 額	732	579
翌年度へ繰り 越すべき財源	(1) 継続費通次繰越額		
	(2) 繰越明許費繰越額		
	(3) 事故繰越し繰越額		
	計		
実 質 収 支 額		732	579

イ 決算の推移

(単位：千円、%)

年度	歳 入			歳 出			歳 入 歳 出 差 引 額
	決 算 額	対 前 年 度 比 較		決 算 額	対 前 年 度 比 較		
		増減額	増減率		増減額	増減率	
平成 27	574	△ 190	△ 24.9	298	△ 271	△ 47.6	276
28	656	82	14.3	384	86	28.9	272
29	651	△ 5	△ 0.8	231	△ 153	△ 39.8	420
30	799	148	22.7	220	△ 11	△ 4.8	579
令和 元	958	159	19.9	226	6	2.7	732

(8) 二丈一貴山財産区特別会計

ア 実質収支の状況

(単位：千円)

区 分		令和元年度	平成30年度
歳 入	総 額	5,407	9,296
歳 出	総 額	4,185	8,144
歳 入	歳 出 差 引 額	1,222	1,152
翌年度へ繰り 越すべき財源	(1) 継続費通次繰越額		
	(2) 繰越明許費繰越額		
	(3) 事故繰越し繰越額		
	計		
実 質 収 支 額		1,222	1,152

イ 決算の推移

(単位：千円、%)

年度	歳 入			歳 出			歳入歳出 差 引 額
	決 算 額	対 前 年 度 比 較		決 算 額	対 前 年 度 比 較		
		増減額	増減率		増減額	増減率	
平成 27	6,037	1,139	23.3	5,936	1,073	22.1	101
28	7,554	1,517	25.1	7,007	1,071	18.0	547
29	4,464	△ 3,090	△ 40.9	3,437	△ 3,570	△ 50.9	1,027
30	9,296	4,832	108.2	8,144	4,707	137.0	1,152
令和 元	5,407	△ 3,889	△ 41.8	4,185	△ 3,959	△ 48.6	1,222

## (9) 公営企業会計

(単位：千円)

区 分	令和元年度		
	収益の収入	収益の支出	収入支出差引額
水 道 事 業	1,776,507	1,564,668	211,839
	資本の収入	資本の支出	収入支出差引額
	410,896	810,277	△ 399,381
	2,507,827	2,009,330	498,497
下 水 道 事 業	資本の収入	資本の支出	収入支出差引額
	800,914	1,631,311	△ 830,397

令和2年度 上半期

糸島市水道事業  
業務状況報告書

福岡県糸島市

## 目 次

	ページ
1 事業の概要	1
2 経理の状況	
(1) 事業報告書	2
(2) 損益計算書	7
(3) 貸借対照表	9
(4) 企業債明細書	11
3 令和元年度決算の状況	13

### 1 事業の概要

本市の水道事業は、瑞梅寺ダム、自己水源(地下水:21か所)及び福岡地区水道企業団からの受水を含めて実質1日30,066m<sup>3</sup>の施設能力を有しています。

令和2年度の経営は、給水戸数32,000戸、年間総給水量7,070千m<sup>3</sup>、財政面では、水道事業収益1,810,392千円、水道事業費用1,707,865千円を予定しています。

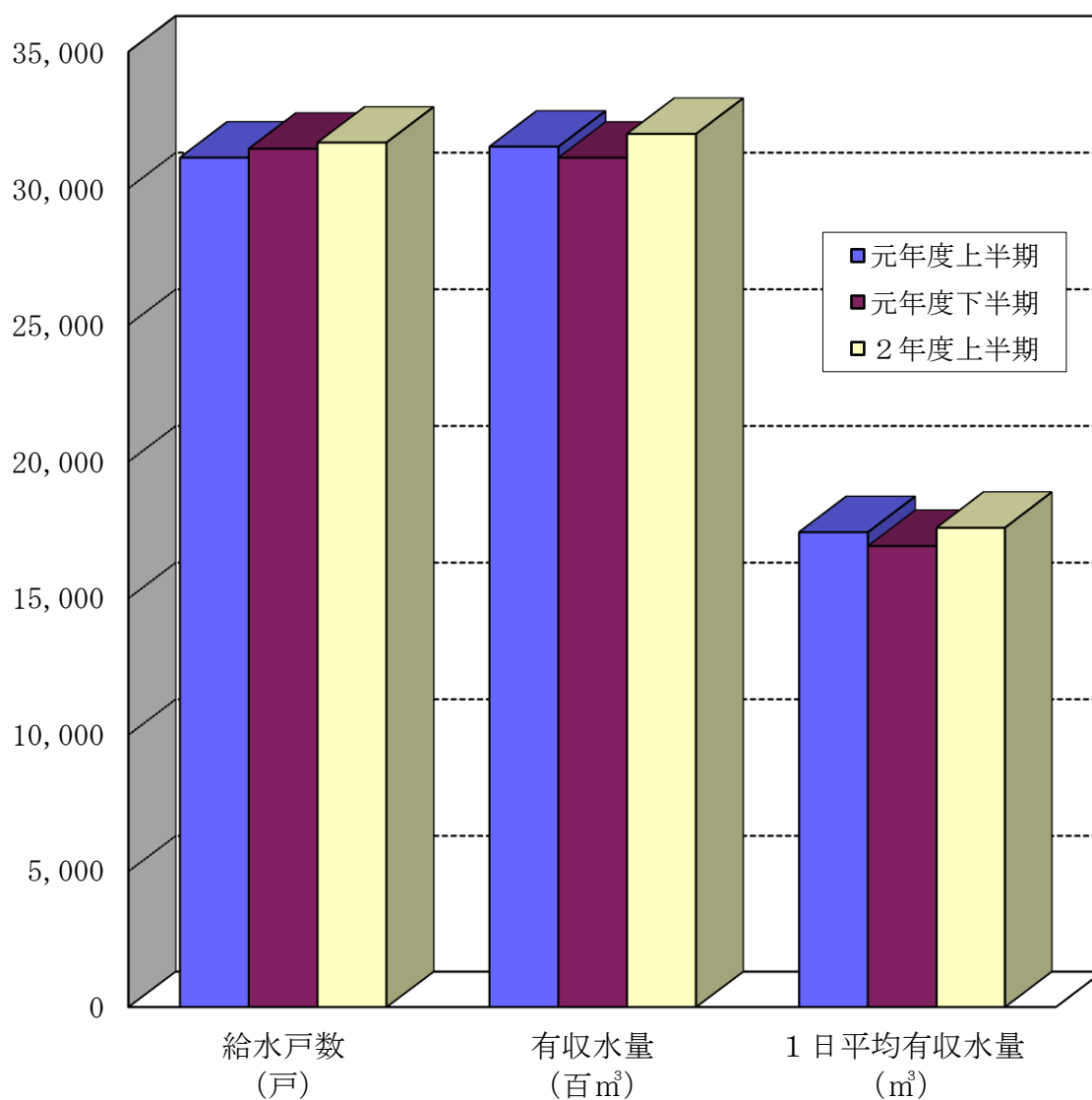
建設改良事業は、原水施設整備事業29,650千円、浄水施設整備事業25,256千円、配水施設整備事業343,919千円、営業設備事業39,861千円、第8次拡張事業73,801千円、緊急連絡管整備事業67,422千円及び重要給水施設配水管整備事業102,818千円の予定です。

以上が令和2年度における本市水道事業の概要ですが、今後とも経費の節減、経営の効率化に努めるとともに公共の福祉の増進に努力する所存です。

2 経理の状況  
 (1) 事業報告書  
 ① 業務量

(単位：戸、m<sup>3</sup>)

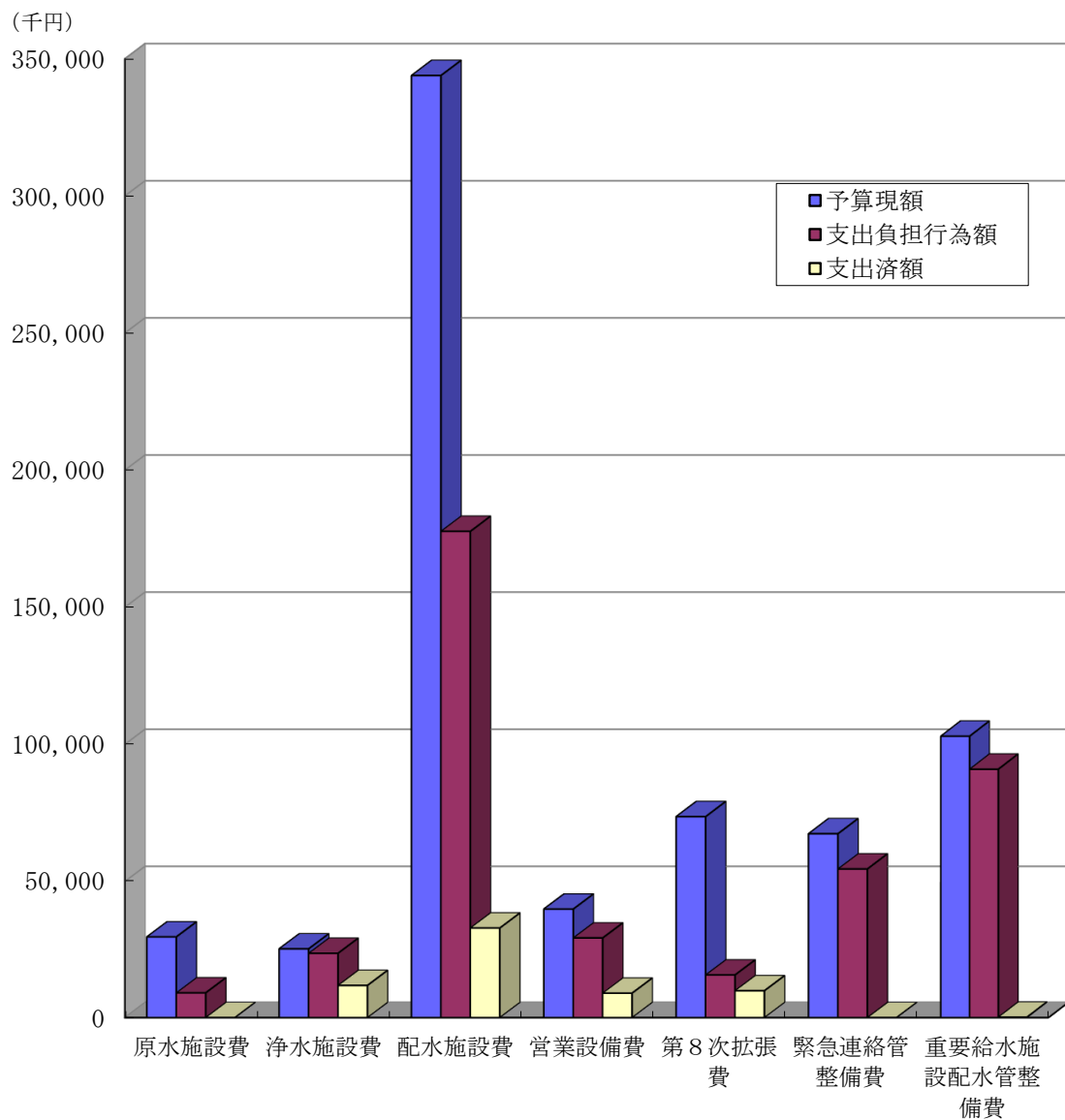
区分	給水戸数	有収水量	1日平均有収水量
元年度上半期	31,123	3,152,358	17,416
元年度下半期	31,448	3,111,952	16,913
2年度上半期	31,672	3,198,982	17,577



② 建設改良事業の進捗状況

(単位：円)

区分	予算現額	支出負担行為額	支出済額
原水施設費	29,650,000	9,075,000	0
浄水施設費	25,256,000	23,616,000	11,806,000
配水施設費	343,919,000	177,681,123	32,902,939
営業設備費	39,861,000	29,264,224	8,969,994
第8次拡張費	73,647,000	15,659,196	9,873,196
緊急連絡管整備費	67,422,000	54,558,480	3,480
重要給水施設配水管整備費	102,972,000	90,939,840	153,840



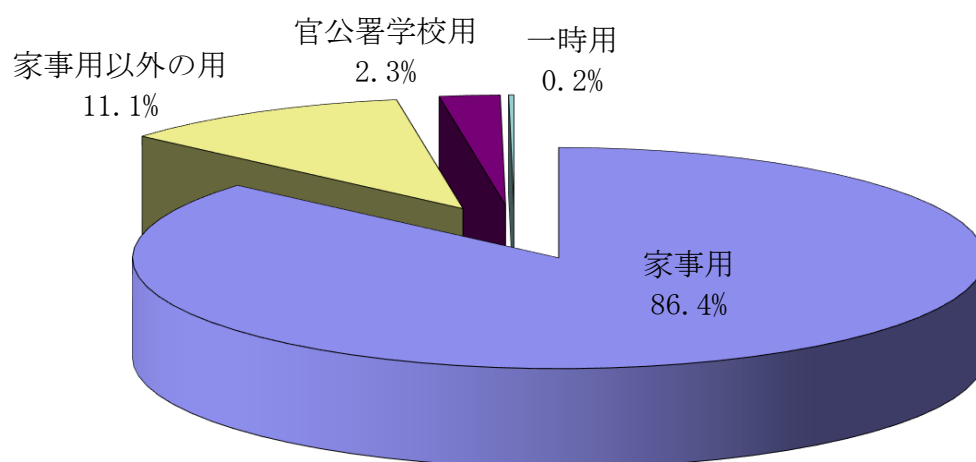


③ 令和2年度用途別使用水量及び料金（1期～3期）

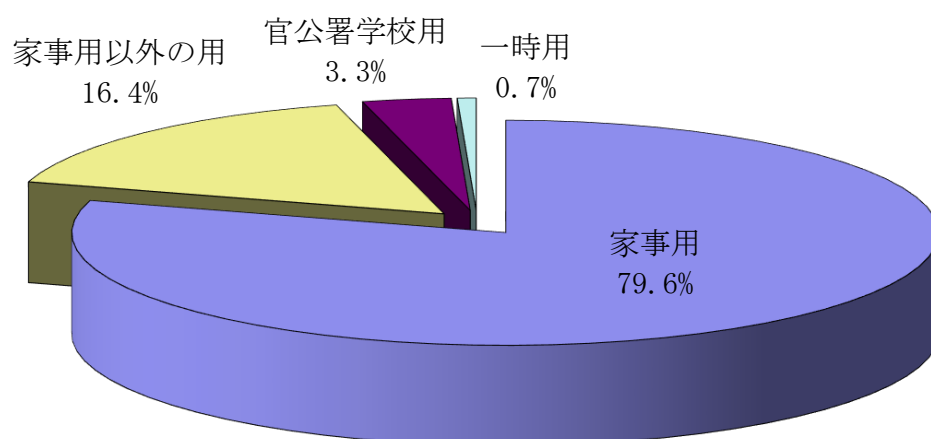
（単位：栓、m<sup>3</sup>、円）

区分	栓数	使用水量		料金	
家事用	25,394	2,790,009	86.4%	619,755,510	79.6%
家事用以外の用	2,027	359,629	11.1%	127,489,810	16.4%
官公署学校用	274	75,753	2.3%	25,827,990	3.3%
一時用	136	5,391	0.2%	5,523,649	0.7%
計	27,831	3,230,782	100.0%	778,596,959	100.0%

ア 使用水量



イ 料金（消費税込み）



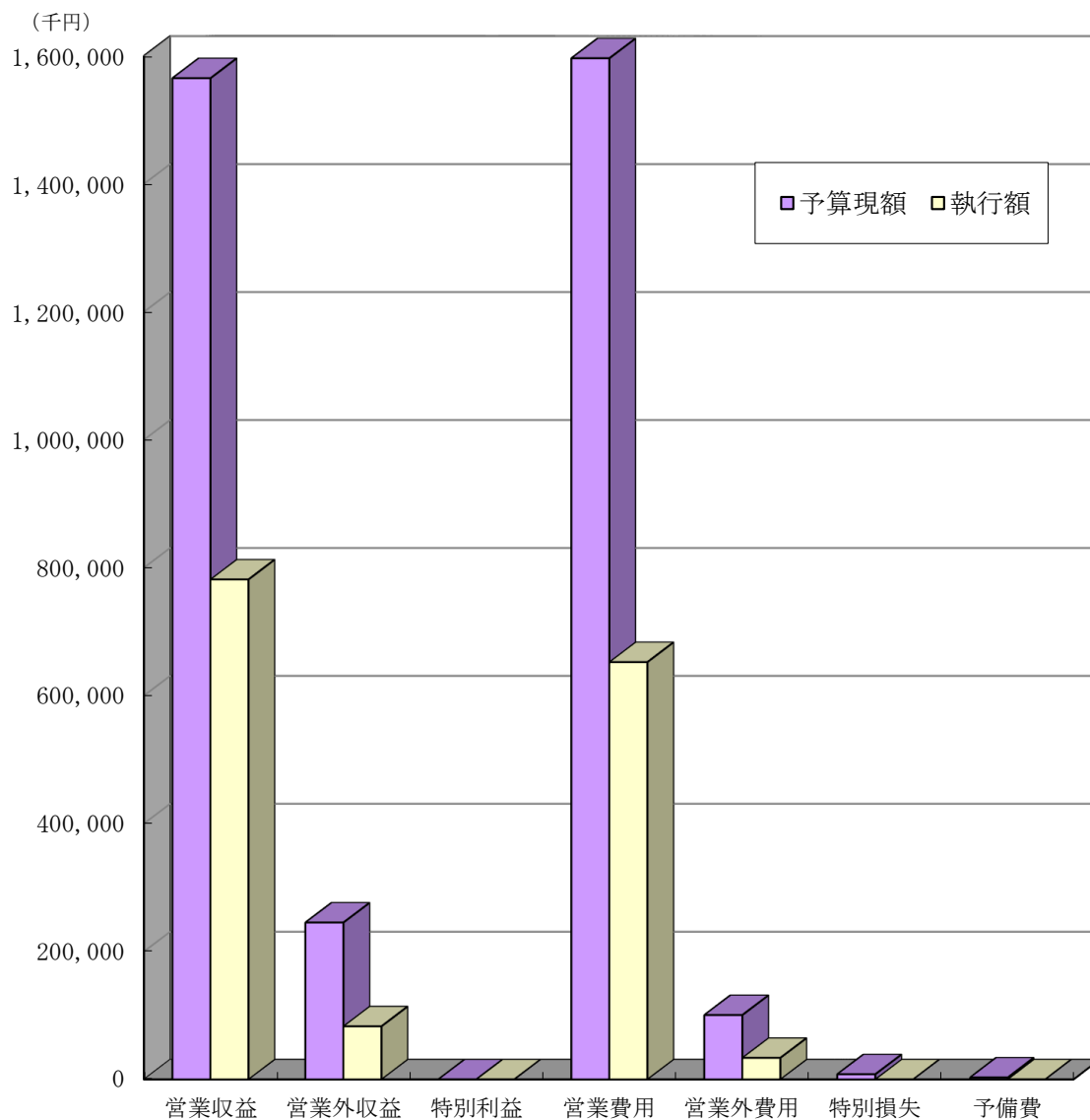
④ 令和2年度水道事業会計予算の執行状況

ア 収益的収支

(単位：円)

区分	収益			費用			
	営業収益	営業外収益	特別利益	営業費用	営業外費用	特別損失	予備費
予算現額	1,565,157,000	245,234,000	1,000	1,596,280,000	100,585,000	8,000,000	3,000,000
執行額	781,523,257	82,989,000	0	652,324,430	33,631,652	0	0

\* 執行額＝調定額または支出済額等

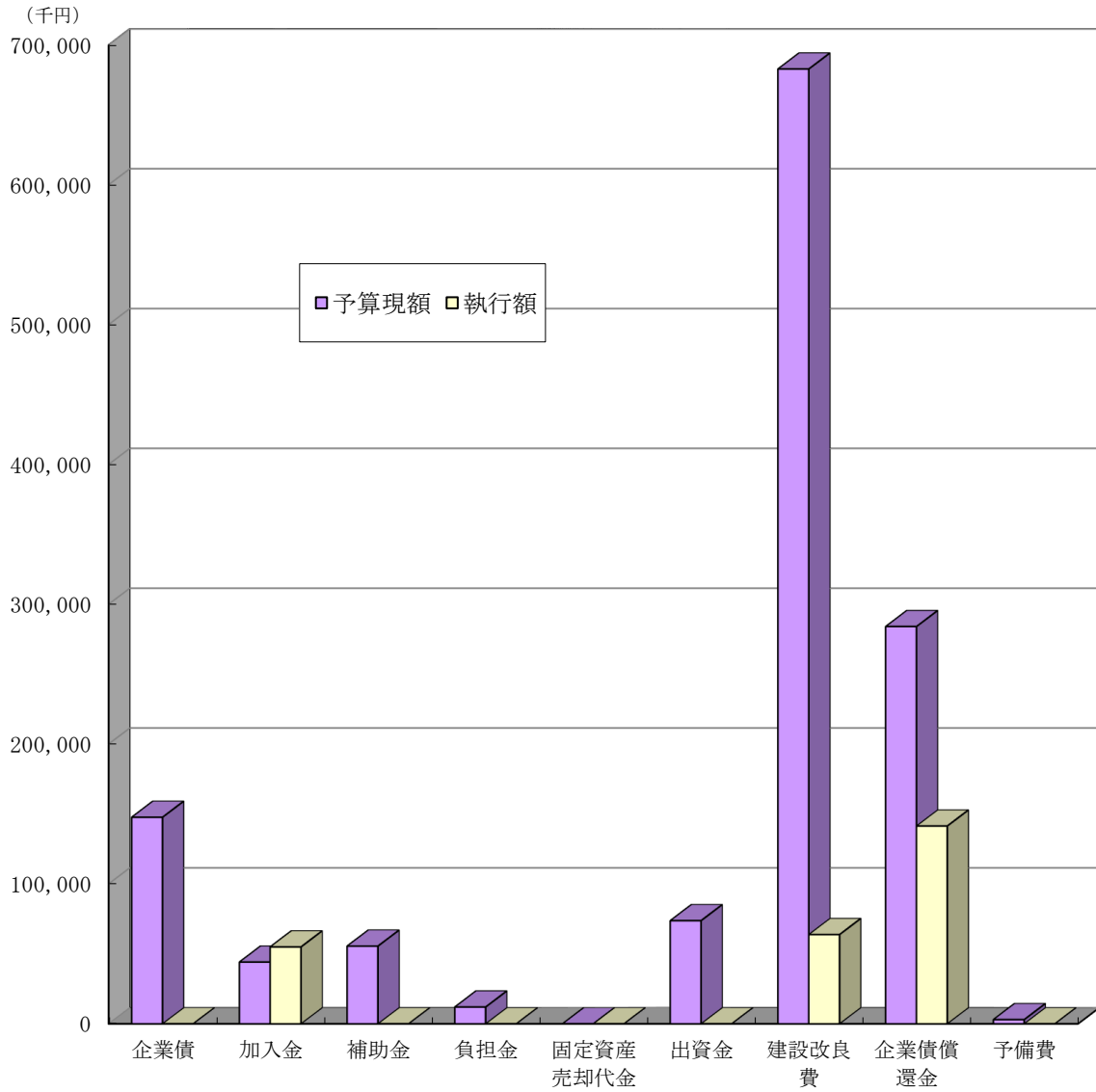


イ 資本的収支

(単位：円)

区分	収入						支出		
	企業債	加入金	補助金	負担金	固定資産 売却代金	出資金	建設改良費	企業債償還金	予備費
予算現額	147,600,000	44,077,000	55,465,000	12,000,000	5,000	73,648,000	682,727,000	283,971,000	3,000,000
執行額	0	54,901,000	0	0	0	0	63,709,449	141,297,442	0

\*執行額＝調定額または支出済額等

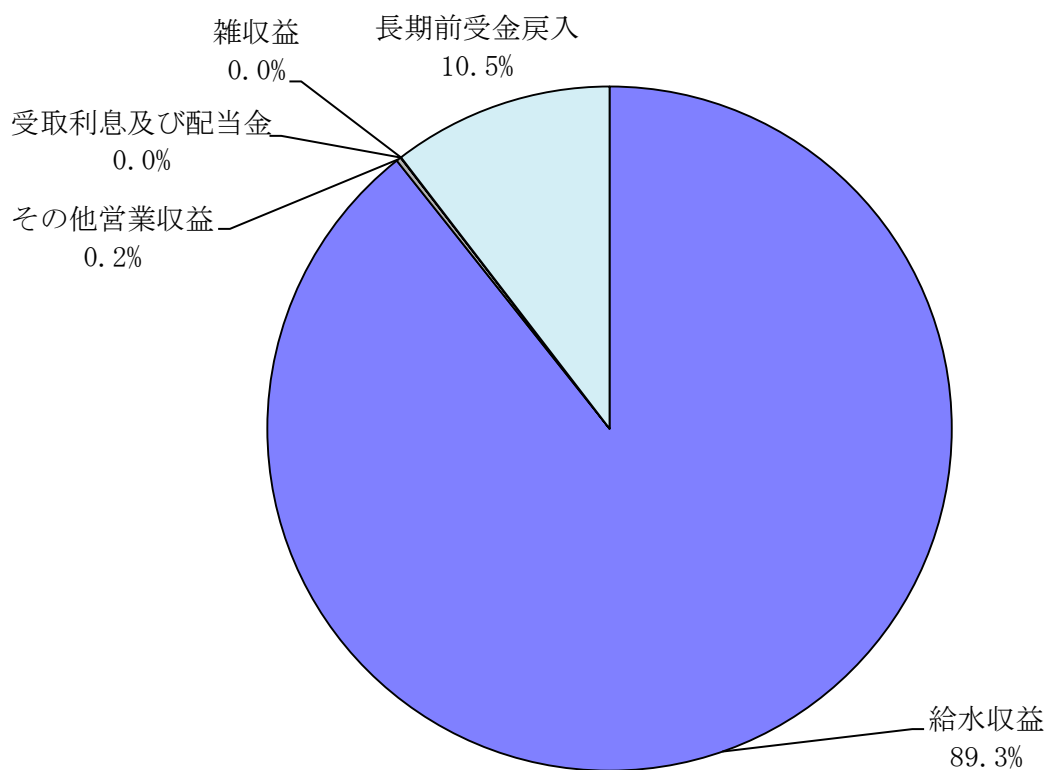


(2) 損益計算書 (令和2年4月1日～令和2年9月30日)

① 収益

(単位：円)

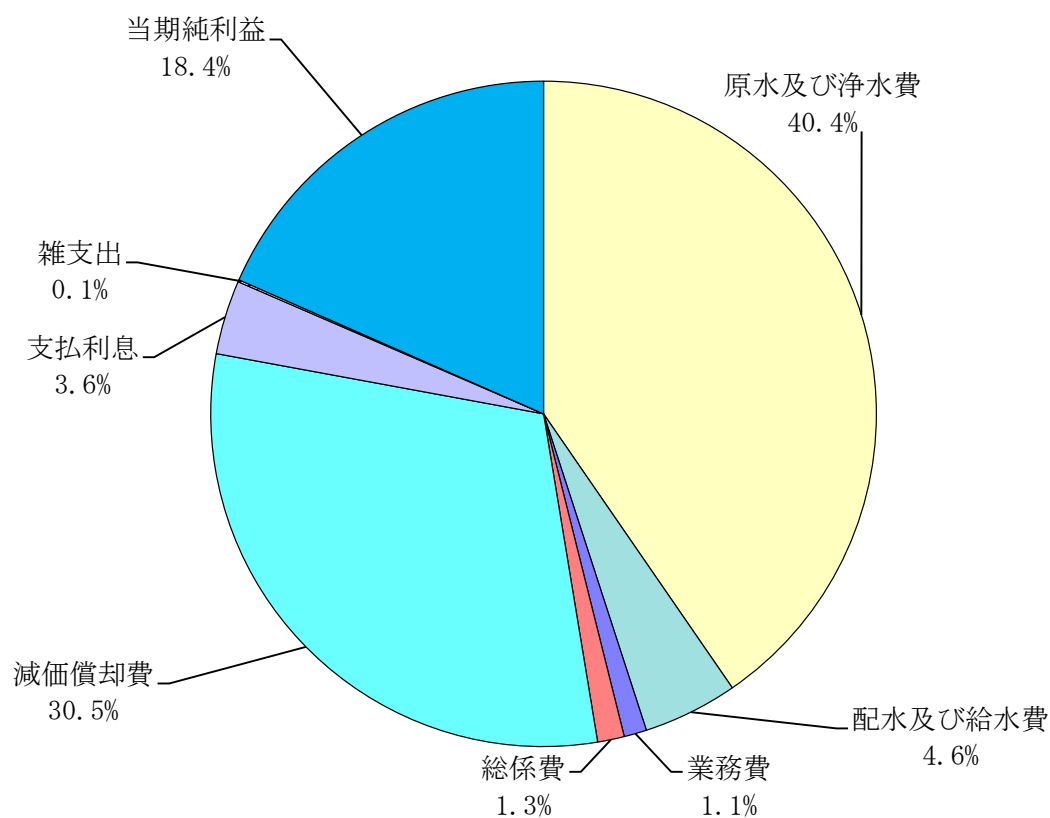
項目	金額	比率
給与収益	709,193,661	89.3%
その他営業収益	1,788,310	0.2%
営業収益計	710,981,971	89.5%
受取利息及び配当金	125,717	0.0%
雑収益	67,791	0.0%
長期前受金戻入	82,794,583	10.5%
営業外収益計	82,988,091	10.5%
収益計	793,970,062	100.0%



② 費用及び純利益

(単位：円)

項目	金額	比率
原水及び浄水費	320,640,762	40.4%
配水及び給水費	36,651,116	4.6%
業務費	8,577,188	1.1%
総係費	10,370,250	1.3%
減価償却費	242,614,000	30.5%
営業費用計	618,853,316	77.9%
支払利息	28,867,842	3.6%
雑支出	418,595	0.1%
営業外費用計	29,286,437	3.7%
費用計	648,139,753	81.6%
当期純利益	145,830,309	18.4%
費用及び純利益計	793,970,062	100.0%

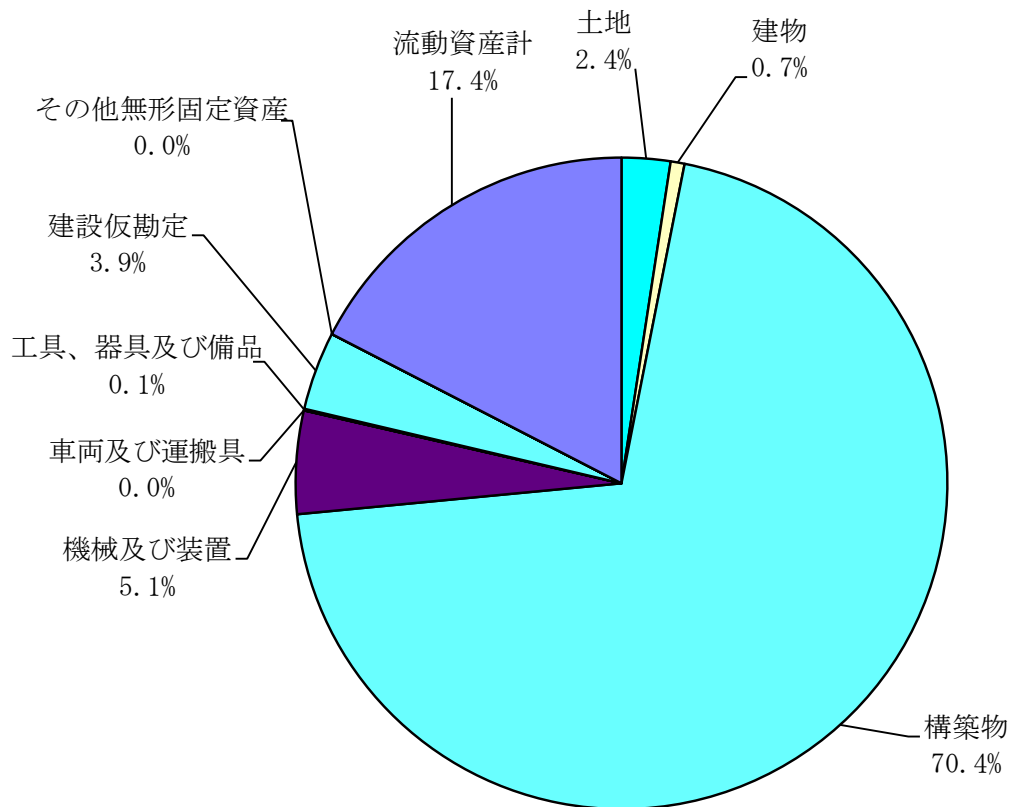


(3) 貸借対照表 (令和2年9月30日)

① 資産

(単位：円)

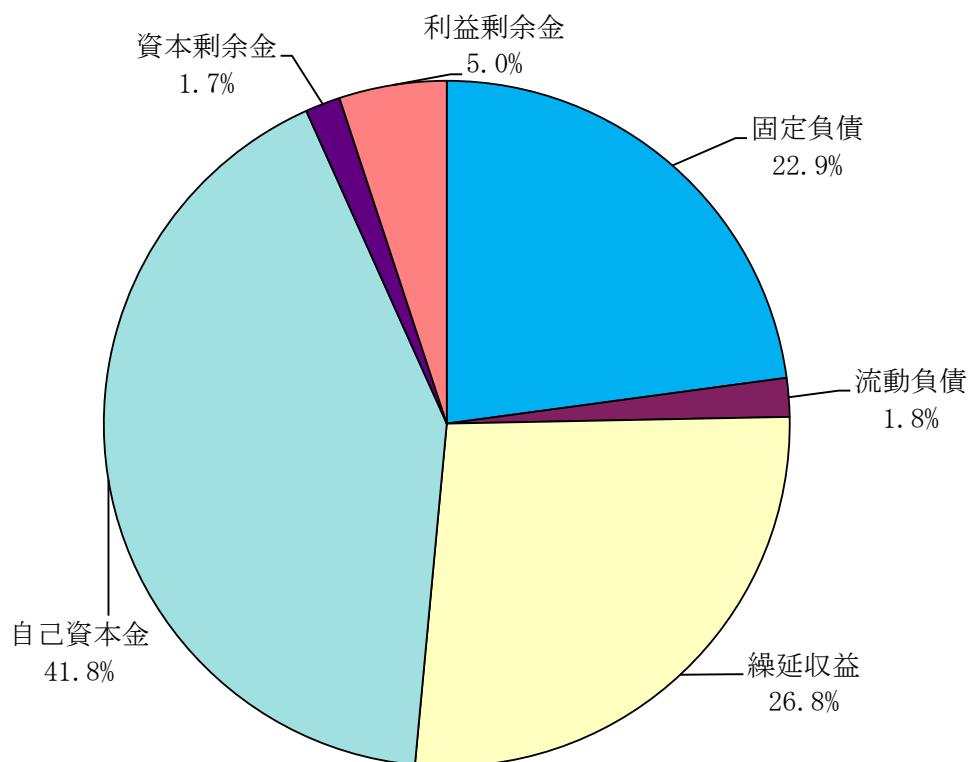
項目	金額	比率
土地	336,944,127	2.4%
建物	96,425,181	0.7%
構築物	9,815,109,375	70.4%
機械及び装置	712,489,659	5.1%
車両及び運搬具	736,377	0.0%
工具、器具及び備品	10,913,111	0.1%
建設仮勘定	543,479,693	3.9%
その他無形固定資産	290,000	0.0%
固定資産計	11,516,387,523	82.6%
流動資産計	2,429,960,057	17.4%
資産計	13,946,347,580	100.0%



② 負債及び資本

(単位：円)

項目	金額	比率
固定負債	3,188,822,325	22.9%
流動負債	254,180,660	1.8%
繰延収益	3,736,901,873	26.8%
負債計	7,179,904,858	51.5%
自己資本金	5,829,307,670	41.8%
資本金計	5,829,307,670	41.8%
資本剰余金	230,526,045	1.7%
利益剰余金	706,609,007	5.0%
剰余金計	937,135,052	6.7%
負債及び資本計	13,946,347,580	100.0%



## (4) 企業債明細書 (令和2年9月30日現在)

(単位:円)

種 類	発行年月日	発行総額	償 還 高		未償還残高	利率%	償還終期	備考
			当年度償還高	償還高累計				
大蔵省資金運用部	H5.3.25	122,500,000	3,566,573	103,455,069	19,044,931	4.400	R5.3.25	
公営企業金融公庫	H5.3.26	52,500,000	1,755,906	50,705,025	1,794,975	4.450	R3.3.20	
大蔵省資金運用部	H6.3.23	49,000,000	1,300,130	39,209,911	9,790,089	3.650	R6.3.1	
公営企業金融公庫	H6.3.23	21,000,000	633,748	19,027,538	1,972,462	3.700	R4.3.20	
大蔵省資金運用部	H6.5.27	144,800,000	4,010,486	114,205,631	30,594,369	4.300	R6.3.25	
大蔵省資金運用部	H7.3.27	75,000,000	2,028,513	54,483,959	20,516,041	4.650	R7.3.1	
公営企業金融公庫	H7.3.27	45,000,000	1,401,314	37,483,714	7,516,286	4.700	R5.3.20	
公営企業金融公庫	H7.3.27	30,000,000	937,286	24,968,899	5,031,101	4.750	R5.3.20	
大蔵省資金運用部	H7.5.26	81,100,000	2,099,349	60,290,727	20,809,273	3.850	R7.3.25	
大蔵省資金運用部	H8.3.14	45,000,000	1,083,620	31,892,471	13,107,529	3.150	R8.3.1	
大蔵省資金運用部	H8.3.14	162,800,000	3,920,296	115,379,877	47,420,123	3.150	R8.3.1	
公営企業金融公庫	H8.3.22	7,500,000	204,603	5,971,594	1,528,406	3.250	R6.3.20	
公営企業金融公庫	H8.3.22	22,500,000	611,894	17,933,659	4,566,341	3.200	R6.3.20	
大蔵省資金運用部	H10.3.25	150,000,000	3,275,621	96,529,083	53,470,917	2.100	R10.3.1	
公営企業金融公庫	H10.3.25	75,000,000	1,825,322	53,578,837	21,421,163	2.150	R8.3.20	
公営企業金融公庫	H10.3.25	25,000,000	609,887	17,831,818	7,168,182	2.200	R8.3.20	
公営企業金融公庫	H12.3.22	220,000,000	5,108,489	136,946,880	83,053,120	2.000	R10.3.20	
大蔵省資金運用部	H12.3.24	330,000,000	6,899,910	184,970,767	145,029,233	2.000	R12.3.1	
大蔵省資金運用部	H12.3.24	71,000,000	1,484,526	39,796,741	31,203,259	2.000	R12.3.1	
大蔵省資金運用部	H12.5.26	76,500,000	1,599,525	42,879,588	33,620,412	2.000	R12.3.25	
公営企業金融公庫	H13.3.22	201,100,000	4,546,728	117,805,993	83,294,007	1.650	R11.3.20	
公営企業金融公庫	H13.3.22	44,800,000	1,012,896	26,244,199	18,555,801	1.650	R11.3.20	
大蔵省資金運用部	H13.3.26	198,900,000	4,063,584	105,639,050	93,260,950	1.600	R13.3.1	
大蔵省資金運用部	H13.3.26	44,300,000	905,062	23,528,457	20,771,543	1.600	R13.3.1	
大蔵省資金運用部	H13.5.25	142,600,000	2,913,359	75,737,199	66,862,801	1.600	R13.3.25	
公営企業金融公庫	H14.3.22	39,700,000	887,342	20,857,637	18,842,363	2.200	R12.3.20	
公営企業金融公庫	H14.3.22	4,200,000	93,875	2,206,601	1,993,399	2.200	R12.3.20	
大蔵省資金運用部	H14.3.25	40,300,000	809,213	19,021,174	21,278,826	2.200	R14.3.1	
大蔵省資金運用部	H14.3.25	193,500,000	3,885,429	91,329,952	102,170,048	2.200	R14.3.1	
大蔵省資金運用部	H14.3.25	4,200,000	84,335	1,982,356	2,217,644	2.200	R14.3.1	
公営企業金融公庫	H15.3.25	580,000,000	12,684,854	293,720,331	286,279,669	1.300	R13.3.20	
大蔵省資金運用部	H15.3.25	58,300,000	1,158,197	26,974,334	31,325,666	1.200	R15.3.1	
公営企業金融公庫	H16.3.23	450,000,000	9,660,183	200,630,741	249,369,259	1.900	R14.3.20	
公営企業金融公庫	H16.3.23	160,000,000	3,434,732	71,335,374	88,664,626	1.900	R14.3.20	
大蔵省資金運用部	H16.3.25	26,900,000	519,411	10,731,219	16,168,781	2.000	R16.3.1	
公営企業金融公庫	H17.3.23	283,000,000	5,936,359	112,523,865	170,476,135	2.100	R15.3.20	
公営企業金融公庫	H17.3.23	159,900,000	3,354,148	63,577,973	96,322,027	2.100	R15.3.20	
公営企業金融公庫	H18.3.23	64,800,000	1,335,329	23,232,415	41,567,585	2.000	R16.3.20	
公営企業金融公庫	H18.3.23	133,200,000	2,744,843	47,755,518	85,444,482	2.000	R16.3.20	
財務省財政融資資金	H18.3.27	31,500,000	582,012	10,082,523	21,417,477	2.100	R18.3.1	鉛管
公営企業金融公庫	H19.3.23	18,000,000	311,967	7,377,958	10,622,042	2.100	R17.3.20	
公営企業金融公庫	H19.3.23	41,000,000	710,591	16,805,347	24,194,653	2.100	R17.3.20	
財務省財政融資資金	H19.3.26	42,400,000	670,278	15,851,963	26,548,037	2.100	R19.3.1	鉛管
財務省財政融資資金	H20.3.25	31,000,000	481,963	10,720,493	20,279,507	2.000	R20.3.1	鉛管
公営企業金融公庫	H20.3.25	24,800,000	422,218	9,391,553	15,408,447	2.000	R18.3.20	
公営企業金融公庫	H20.3.25	21,300,000	362,631	8,066,133	13,233,867	2.000	R18.3.20	
公営企業金融公庫	H21.3.25	28,400,000	477,732	9,974,155	18,425,845	1.800	R19.3.20	
公営企業金融公庫	H21.3.25	13,300,000	223,727	4,670,994	8,629,006	1.800	R19.3.20	
財務省財政融資資金	H21.3.25	25,100,000	384,519	7,986,021	17,113,979	1.900	R21.3.1	鉛管
財務省財政融資資金	H22.3.25	21,200,000	316,740	6,032,484	15,167,516	2.000	R22.3.1	鉛管
財務省財政融資資金	H22.3.25	17,300,000	258,472	4,922,734	12,377,266	2.000	R22.3.1	配水
財務省財政融資資金	H22.3.25	63,400,000	947,231	18,040,542	45,359,458	2.000	R22.3.1	7 拵
財務省財政融資資金	H22.3.25	24,200,000	361,561	6,886,135	17,313,865	2.000	R22.3.1	石綿
財務省財政融資資金	H22.3.25	88,400,000	1,201,332	30,872,551	57,527,449	2.000	R22.3.1	簡統
財務省財政融資資金	H23.3.25	75,200,000	1,109,270	19,382,780	55,817,220	1.900	R23.3.1	7 拵
財務省財政融資資金	H23.3.25	19,000,000	280,268	4,897,244	14,102,756	1.900	R23.3.1	配水
財務省財政融資資金	H23.3.25	19,000,000	280,268	4,897,244	14,102,756	1.900	R23.3.1	鉛管
財務省財政融資資金	H23.3.25	53,900,000	795,075	13,892,711	40,007,289	1.900	R23.3.1	簡統
財務省財政融資資金	H23.3.25	21,000,000	309,769	5,412,744	15,587,256	1.900	R23.3.1	石綿
地方公共団体金融機構	H24.3.29	97,500,000	1,819,407	29,154,748	68,345,252	1.500	R19.3.20	簡統
地方公共団体金融機構	H25.3.28	82,400,000	1,532,907	21,982,692	60,417,308	1.300	R20.3.20	簡統
地方公共団体金融機構	H26.3.27	6,800,000	125,732	1,577,289	5,222,711	1.200	R21.3.20	簡水
地方公共団体金融機構	H26.3.27	37,100,000	685,981	8,605,505	28,494,495	1.200	R21.3.20	配水
地方公共団体金融機構	H26.3.27	4,300,000	216,062	2,775,417	1,524,583	0.400	R6.3.20	原水
財務省財政融資資金	H27.3.25	79,800,000	3,991,928	43,692,528	36,107,472	0.200	R7.3.1	簡水
財務省財政融資資金	H27.3.25	11,800,000	218,968	2,349,613	9,450,387	1.000	R22.3.1	笹耐
財務省財政融資資金	H27.3.25	26,700,000	1,335,645	14,618,929	12,081,071	0.200	R7.3.1	辺地
地方公共団体金融機構	H27.3.26	62,000,000	1,150,508	12,345,420	49,654,580	1.000	R22.3.20	配水
地方公共団体金融機構	H27.3.26	11,200,000	560,271	6,132,285	5,067,715	0.200	R7.3.20	原水
地方公共団体金融機構	H28.3.30	30,600,000	1,528,847	13,732,149	16,867,851	0.100	R8.3.20	原水
地方公共団体金融機構	H28.3.30	12,700,000	634,521	5,699,290	7,000,710	0.100	R8.3.20	簡統
地方公共団体金融機構	H29.3.30	3,500,000	174,969	1,224,602	2,275,398	0.010	R9.3.20	原水



種 類	発行年月日	発行総額	償 還 高		未償還残高	利率%	償還終期	備考
			当年度償還高	償還高累計				
地方公共団体金融機構	H29.3.30	50,000,000	954,239	6,629,907	43,370,093	0.500	R24.3.20	配水
地方公共団体金融機構	H29.3.30	32,600,000	622,164	4,322,699	28,277,301	0.500	R24.3.20	8 拡
地方公共団体金融機構	H30.3.29	16,000,000	799,780	3,998,500	12,001,500	0.010	R10.3.20	原水
地方公共団体金融機構	H30.3.29	23,200,000	445,194	2,217,100	20,982,900	0.400	R25.3.20	配水
地方公共団体金融機構	H30.3.29	40,400,000	775,251	3,860,813	36,539,187	0.400	R25.3.20	8 拡
地方公共団体金融機構	H30.3.29	16,800,000	839,769	4,198,425	12,601,575	0.010	R10.3.20	福吉
地方公共団体金融機構	H30.3.29	17,800,000	341,571	1,701,051	16,098,949	0.400	R25.3.20	緊急
地方公共団体金融機構	H30.3.29	2,400,000	46,055	229,356	2,170,644	0.400	R25.3.20	重給
地方公共団体金融機構	H31.3.28	6,900,000	344,871	1,034,560	5,865,440	0.010	R11.3.20	原水
地方公共団体金融機構	H31.3.28	36,100,000	697,894	2,090,547	34,009,453	0.300	R26.3.20	配水
地方公共団体金融機構	H31.3.28	56,400,000	1,090,338	3,266,117	53,133,883	0.300	R26.3.20	8 拡
地方公共団体金融機構	H31.3.28	20,900,000	404,044	1,210,316	19,689,684	0.300	R26.3.20	緊急
地方公共団体金融機構	H31.3.28	36,300,000	701,760	2,102,128	34,197,872	0.300	R26.3.20	重給
地方公共団体金融機構	R2.3.30	13,700,000	1,064,906	1,064,906	12,635,094	0.003	R12.3.20	原水
地方公共団体金融機構	R2.3.30	68,200,000	1,330,866	1,330,866	66,869,134	0.200	R27.3.20	配水
地方公共団体金融機構	R2.3.30	35,400,000	690,801	690,801	34,709,199	0.200	R27.3.20	8 拡
地方公共団体金融機構	R2.3.30	20,900,000	407,846	407,846	20,492,154	0.200	R27.3.20	緊急
地方公共団体金融機構	R2.3.30	45,600,000	889,846	889,846	44,710,154	0.200	R27.3.20	重給
計		6,321,300,000	141,297,442	3,003,676,736	3,317,623,264			

### 3 令和元年度決算の状況

## 令和元年度糸島市水道事業報告書

### 1 概況

#### (1) 総括事項

本年度は、建設改良事業として原水施設整備事業、配水施設整備事業、第8次拡張事業、緊急連絡管整備事業及び重要給水施設配水管整備事業を実施しました。

(給水状況 以下の数値を記録しました。)

本年度の年度末給水人口	74,919 人	(前年比0.5%増)
年間総給水量	6,898 千立方メートル	
年間総有収水量	6,311 千立方メートル	
有収率	91.49 %	(前年比0.13ポイント増)

(工事状況)

本年度は、原水施設整備事業として更新時期を迎えた福吉第3号取水ポンプ更新工事及び水道施設中央監視制御装置更新業務等を実施、配水施設整備事業として安定供給を図るため新規配水管布設及び更新時期を迎えた配水管の布設替工事を実施、第8次拡張事業として、給水区域拡張を行うための志摩東貝塚・二丈松末地区水道整備工事等を実施、また災害時等の水道水の確保のため緊急連絡管整備工事及び重要給水施設配水管整備工事を実施しました。

(財政状況)

収益的収支においては、当年度純利益181,626千円を生じ、前年度繰越利益剰余金249,519千円及びその他未処分利益剰余金変動額167,162千円を加え、598,307千円の当年度未処分利益剰余金を計上しました。

以上が令和元年度における本市水道事業の概況であります。今後とも経費の節減、経営の効率化に努めるとともに公共の福祉の増進に努力する所存です。

令和元年度糸島市水道事業決算報告書

(1) 収益的収入及び支出

収 入

区 分	予 算 額				決 算 額	予算額に比べ決算額の増減	備 考
	当 初 予 算 額	補 正 予 算 額	地方公営 企業法第 24条第3 項の規定 による支 出額に係 る財源充 当額	合 計			
第1款 水道事業収益	円 1,760,700,000	円 1,705,000	円 0	円 1,762,405,000	円 1,776,506,538	円 14,101,538	円 うち仮受消費税及び地方消費税
第1項 営業収益	1,512,510,000	0	0	1,512,510,000	1,524,026,007	11,516,007	116,807,392
第2項 営業外収益	248,189,000	1,705,000	0	249,894,000	251,378,852	1,484,852	23
第3項 特別利益	1,000	0	0	1,000	1,101,679	1,100,679	0

支 出

区 分	予 算 額								決 算 額	地方公営 企業法第 26条第2 項の規定 による繰 越額	不 用 額	備 考
	当 初 予 算 額	補 正 予 算 額	予 備 費 支 出 額	流 用 増 減 額	地方公営 企業法第 24条第3 項の規定 による支 出額	小 計	地方公営 企業法第 26条第2 項の規定 による繰 越額	合 計				
第1款 水道事業費用	円 1,700,183,000	円 △1,406,000	円 0	円 0	円 0	円 1,698,777,000	円 0	円 1,698,777,000	円 1,564,668,032	円 0	円 134,108,968	円 うち仮払消費税 及び地方消費税
第1項 営業費用	1,586,637,000	987,000	0	0	0	1,587,624,000	0	1,587,624,000	1,484,370,590	0	103,253,410	74,047,476
第2項 営業外費用	102,546,000	△2,393,000	0	0	0	100,153,000	0	100,153,000	78,694,162	0	21,458,838	35,937
第3項 特別損失	8,000,000	0	0	0	0	8,000,000	0	8,000,000	1,603,280	0	6,396,720	0
第4項 予備費	3,000,000	0	0	0	0	3,000,000	0	3,000,000	0	0	3,000,000	0

## (2) 資本的収入及び支出

## 収 入

区 分	予 算 額						決 算 額	予算額に比べ 決算額の増減	備 考
	当初予算額	補正予算額	小 計	地方公営企 業法第26条 の規定によ る繰越額に 係る財源充 当額	継続費通次 繰越額に係 る財源充 当額	合 計			
	円	円	円	円	円	円	円	円	円
第1款 資本的収入	411,591,000	△50,561,000	361,030,000	0	0	361,030,000	410,895,671	49,865,671	うち仮受消費税及び地方消費税
第1項 企業債	262,700,000	△71,100,000	191,600,000	0	0	191,600,000	183,800,000	△7,800,000	0
第2項 加入金	35,921,000	0	35,921,000	0	0	35,921,000	93,594,200	57,673,200	7,574,200
第3項 補助金	53,797,000	△1,269,000	52,528,000	0	0	52,528,000	52,528,000	0	0
第4項 負担金	10,061,000	△2,592,000	7,469,000	0	0	7,469,000	7,469,160	160	0
第5項 固定資産売却代金	10,000	0	10,000	0	0	10,000	2,311	△7,689	171
第6項 出資金	49,102,000	24,400,000	73,502,000	0	0	73,502,000	73,502,000	0	0

## 支 出

区 分	予 算 額								決 算 額	翌 年 度 繰 越 額			不 用 額	備 考
	当初予算額	補正予算額	予備費 支出額	流用 増減額	小 計	地方公営企 業法第26条 の規定によ る繰越額	継続 費通次 繰越額	合 計		地方公営企 業法第26条 の規定によ る繰越額	継続 費通次 繰越額	合 計		
	円	円	円	円	円	円	円	円	円	円	円	円	円	円
第1款 資本的支出	951,649,000	△93,237,000	0	0	858,412,000	0	0	858,412,000	810,277,041	0	0	0	48,134,959	うち仮払消費税 及び地方消費税
第1項 建設改良費	677,887,000	△92,253,000	0	0	585,634,000	0	0	585,634,000	540,499,856	0	0	0	45,134,144	43,164,839
第2項 企業債償還金	270,762,000	△984,000	0	0	269,778,000	0	0	269,778,000	269,777,185	0	0	0	815	0
第3項 予備費	3,000,000	0	0	0	3,000,000	0	0	3,000,000	0	0	0	0	3,000,000	0

資本的収入額が資本的支出額に不足する額399,381,370円は、当年度分消費税及び地方消費税資本的収支調整額29,418,289円、減債積立金167,161,858円及び過年度分損益勘定  
留保資金202,801,223円で補填した。

令和2年度 上半期

糸島市下水道事業  
業務状況報告書

福岡県糸島市

# 目 次

	ページ
1 事業の概要	1
2 経理の状況	
(1) 事業報告書	2
(2) 損益計算書	6
(3) 貸借対照表	8
(4) 企業債明細書	10
3 令和元年度決算の状況	13

## 1 事業の概要

本市の下水道事業は、合併に伴い、平成22年1月1日より、公共下水道事業・特定環境保全公共下水道事業・農業集落排水事業・漁業集落排水事業・個別排水処理施設整備事業を下水道事業として一本化しております。

下水道事業全体の人口普及率は令和2年度末で72.2%を見込んでおり、各事業の状況は以下のとおりです。

公共下水道事業は、令和2年度末で污水管渠339.6kmを布設する計画で、污水整備面積は1,108.9haとなる予定です。

特定環境保全公共下水道事業は、平成9年度に管渠整備が完了しており、污水整備面積は31.2haとなっております。また、処理施設整備についても、平成13年度に完了しております。

農業集落排水事業は、平成30年度に管渠整備を概ね完了しており、污水整備面積は全体面積304.1haのうち99.5%に相当する302.4haとなっております。

漁業集落排水事業は、平成3年度に管渠整備が完了しており、污水整備面積は6.0haとなっております。

個別排水処理施設整備事業は、令和2年度末で全体整備計画基数170基のうち37.6%に相当する64基を整備する予定です。

このような中、令和2年度の経営は、排水件数29,206件、年間総処理水量6,975千 $m^3$ 、財政面では、下水道事業収益2,480,798千円、下水道事業費用2,137,880千円を予定しております。

建設改良事業は、既成市街地整備費574,126千円を予定しております。

以上が令和2年度における本市下水道事業の概要ですが、今後とも経費の節減、経営の効率化を図るとともに、公共の福祉の増進に努めてまいります。

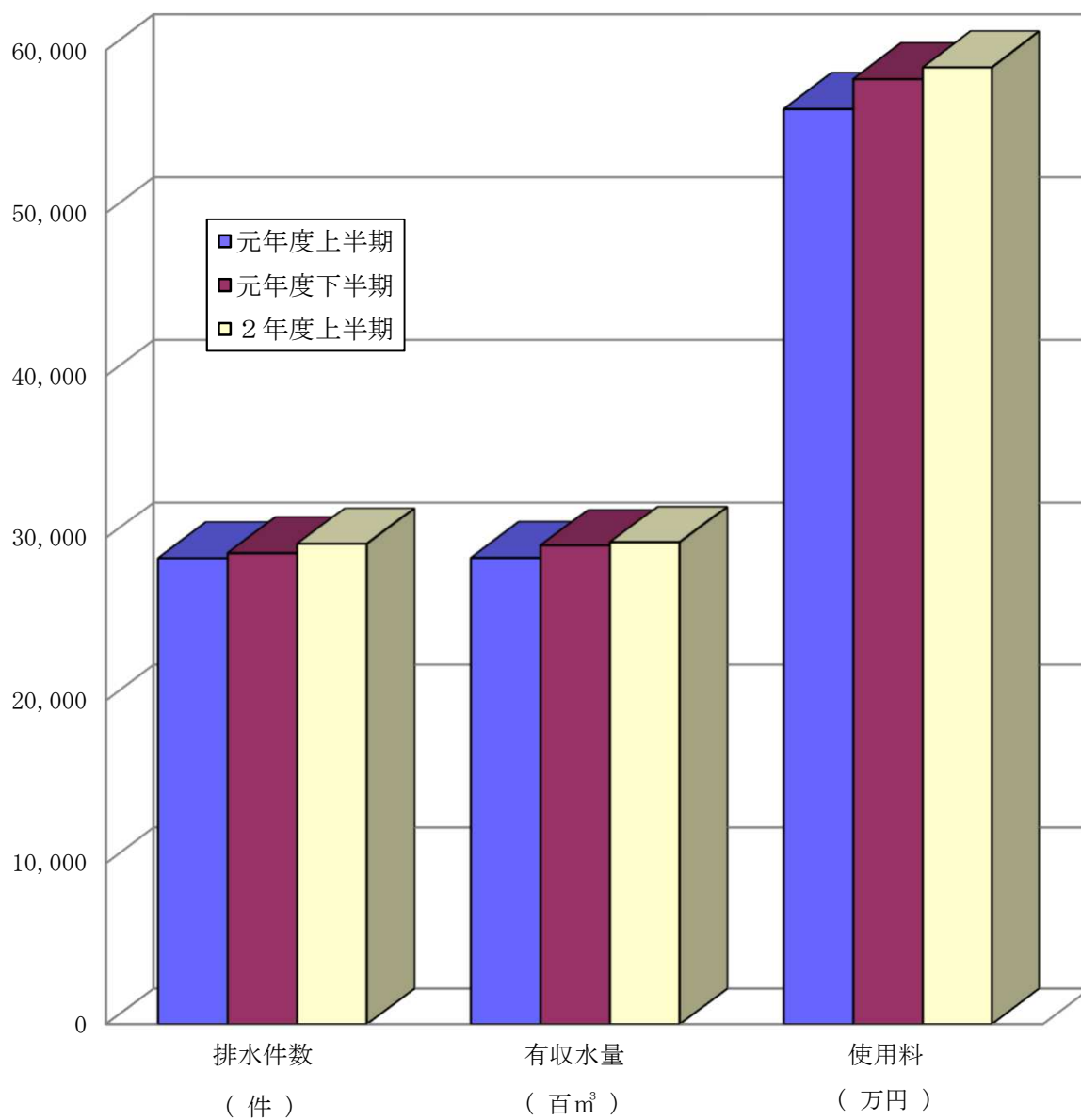
## 2 経理の状況

### (1) 事業報告書

#### ① 業務量

(単位：件、m<sup>3</sup>、千円)

区 分	排水件数	有収水量	使用料
元年度上半期	28,749	2,876,790	563,914
元年度下半期	29,062	2,953,172	582,321
2年度上半期	29,632	2,972,955	589,471

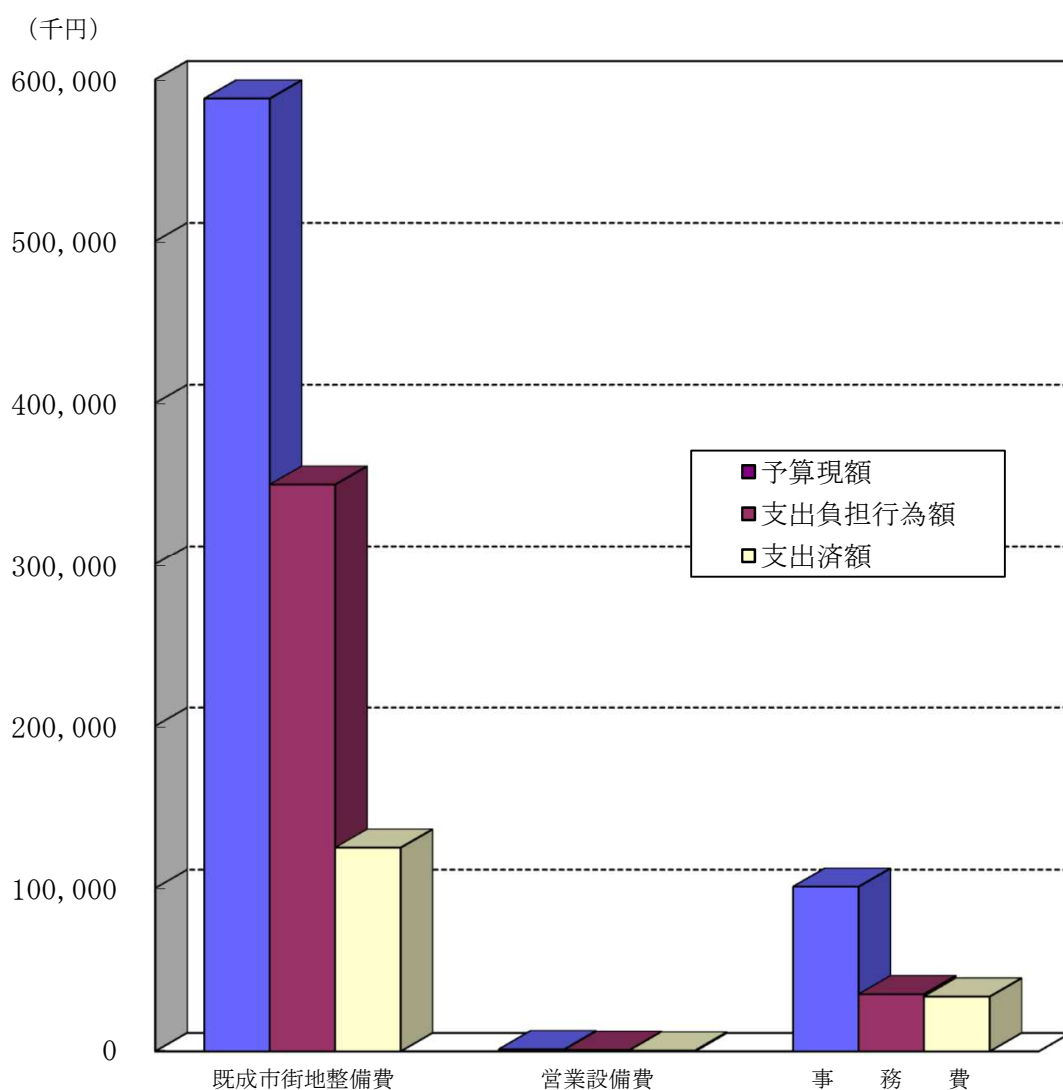




② 建設改良事業の進捗状況

(単位：千円)

区 分	既成市街地整備費	営業設備費	事務費
予算現額	588,126	1,153	100,804
支出負担行為額	349,584	753	34,919
支出済額	124,872	445	33,427

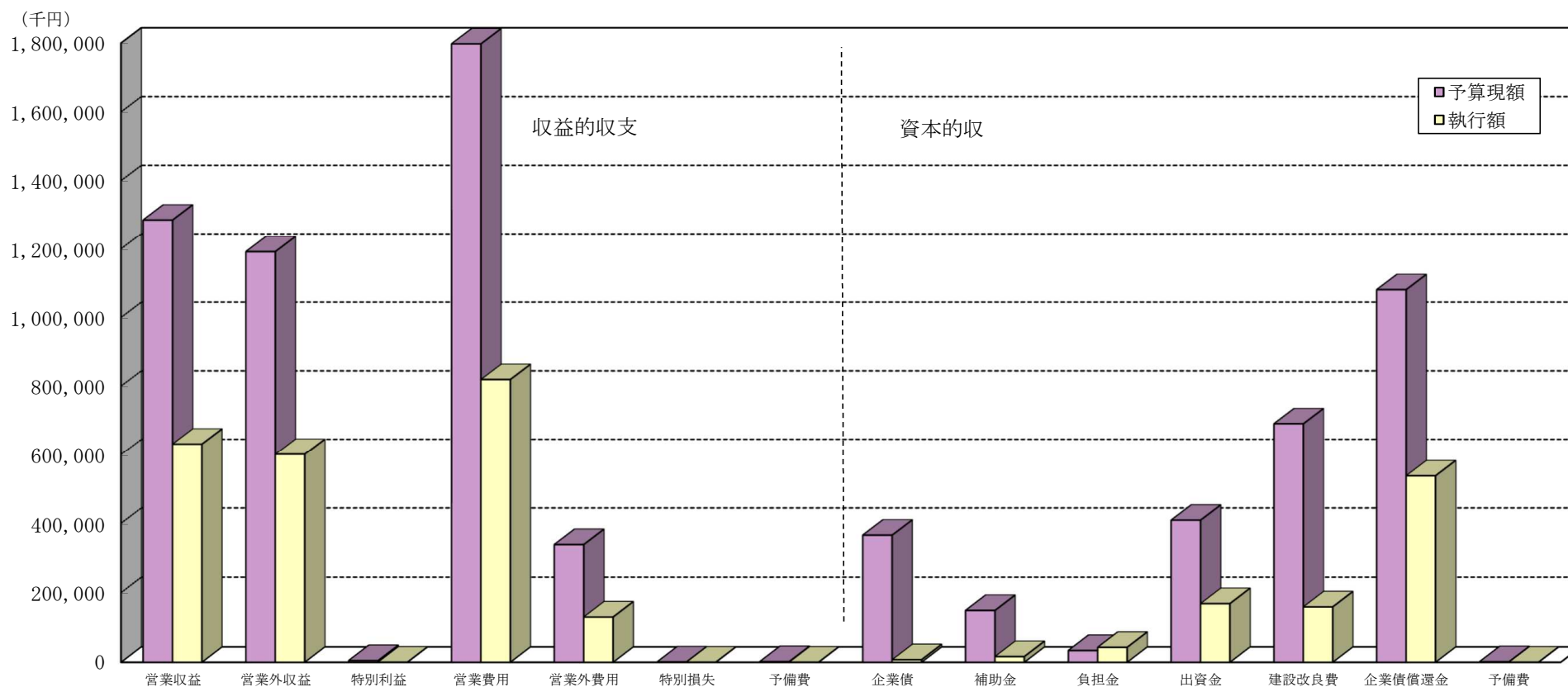


③ 下水道事業会計予算の執行状況

(単位：千円)

区 分	収 益 的 収 支							資 本 的 収 支						
	収 益			費 用				収 入				支 出		
	営業収益	営業外収益	特別利益	営業費用	営業外費用	特別損失	予備費	企業債	補助金	負担金	出資金	建設改良費	企業債償還金	予備費
予 算 現 額	1,284,886	1,191,330	4,582	1,797,558	338,029	543	1,750	365,200	148,474	33,460	408,570	690,083	1,080,426	1,200
執 行 額	630,382	600,292	0	818,911	129,656	0	0	7,000	16,094	42,624	168,200	158,743	537,368	0

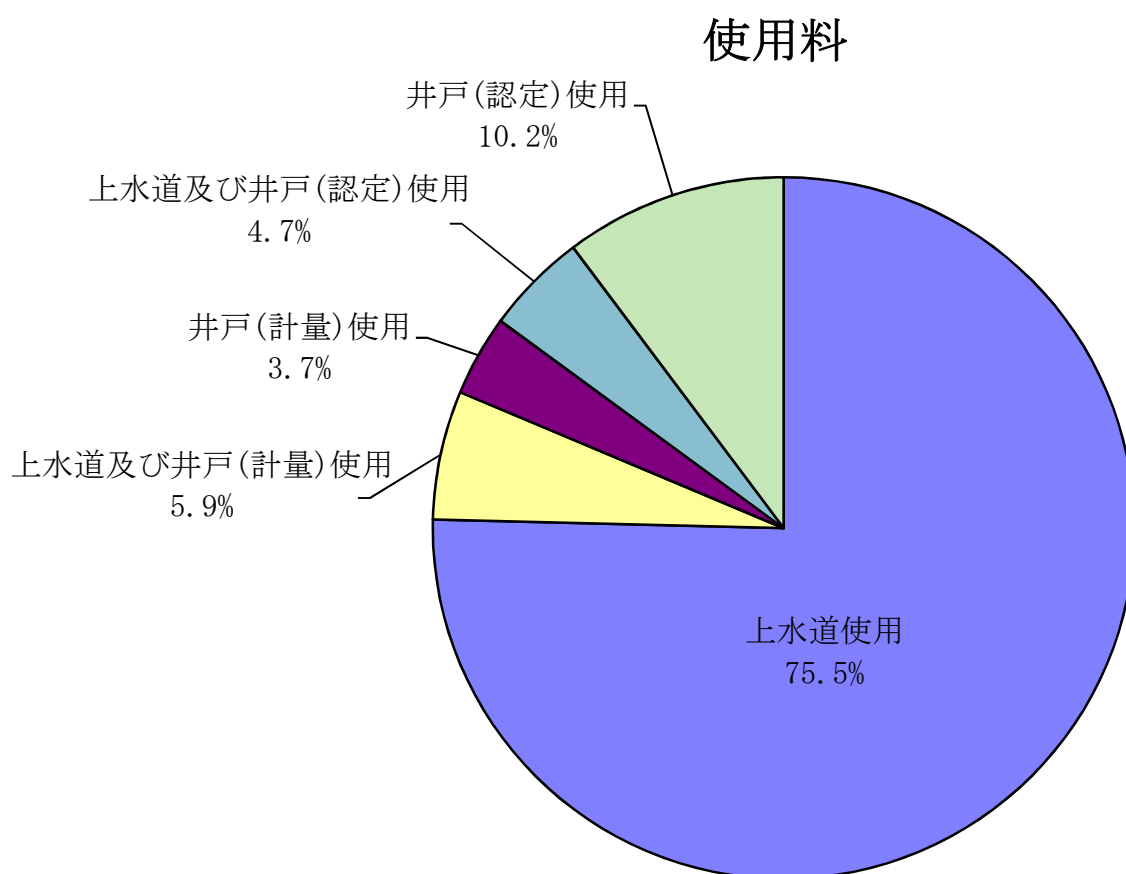
\*執行額＝調定額または支出済額等



④ 区分別有収水量及び使用料

(単位：件、m<sup>3</sup>、円)

区分	調定件数	有収水量	使用料	
上水道使用	17,998	2,278,085	444,378,201	75.5%
上水道及び井戸(計量)使用	175	129,320	35,054,390	5.9%
井戸(計量)使用	344	82,103	21,953,614	3.7%
上水道及び井戸(認定)使用	1,417	151,228	27,710,521	4.7%
井戸(認定)使用	3,366	332,219	60,374,234	10.2%
計	23,300	2,972,955	589,470,960	100.0%

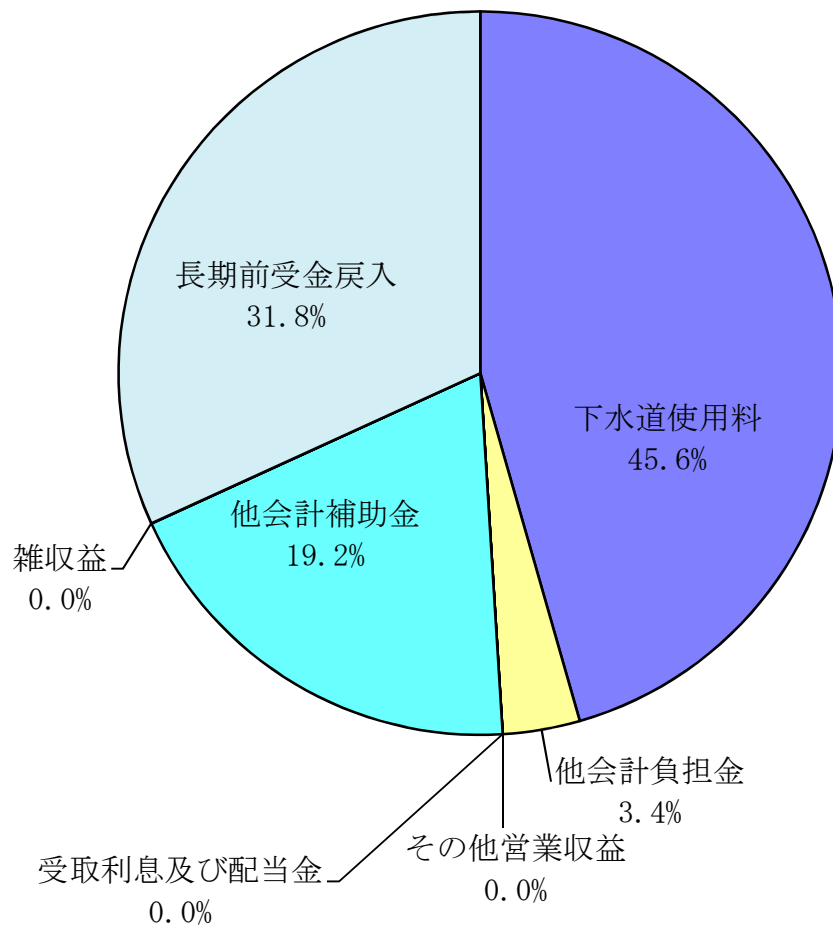


(2) 損益計算書 (令和2年4月1日～令和2年9月30日)

① 収益

(単位：円)

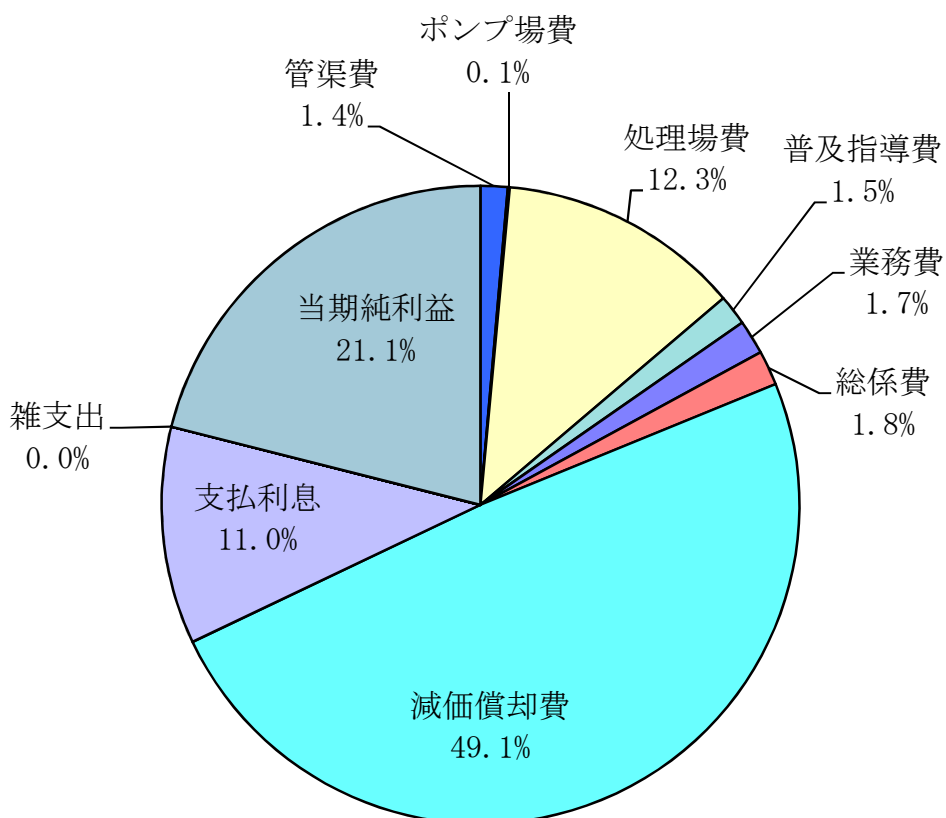
項目	金額	比率
下水道使用料	536,479,880	45.6%
他会計負担金	40,600,381	3.4%
その他営業収益	4,660	0.0%
営業収益計	577,084,921	49.0%
受取利息及び配当金	8,903	0.0%
他会計補助金	225,605,765	19.2%
雑収益	98,206	0.0%
長期前受金戻入	374,575,500	31.8%
営業外収益計	600,288,374	51.0%
収益計	1,177,373,295	100.0%



② 費用及び純利益

(単位：円)

項目	金額	比率
管渠費	16,157,836	1.4%
ポンプ場費	1,108,141	0.1%
処理場費	144,993,315	12.3%
普及指導費	18,071,559	1.5%
業務費	20,521,132	1.7%
総係費	20,690,252	1.8%
減価償却費	578,265,500	49.1%
営業費用計	799,807,735	67.9%
支払利息	129,646,432	11.0%
雑支出	8,705	0.0%
営業外費用計	129,655,137	11.0%
費用計	929,462,872	78.9%
当期純利益	247,910,423	21.1%
費用及び純利益計	1,177,373,295	100.0%

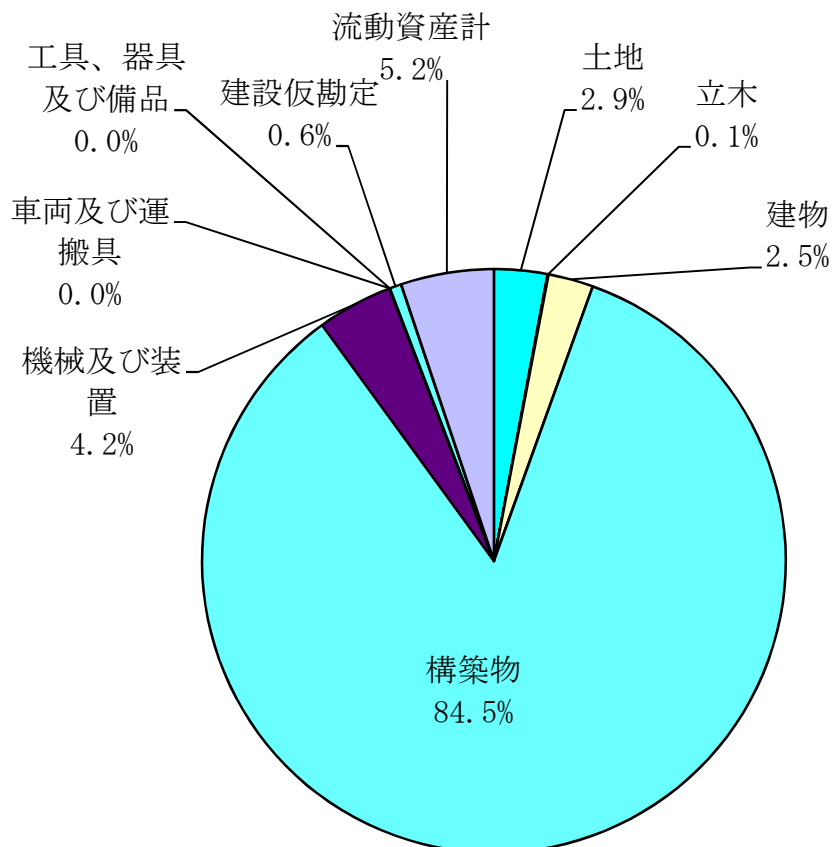


(3) 貸借対照表 (令和2年9月30日)

① 資産

(単位：円)

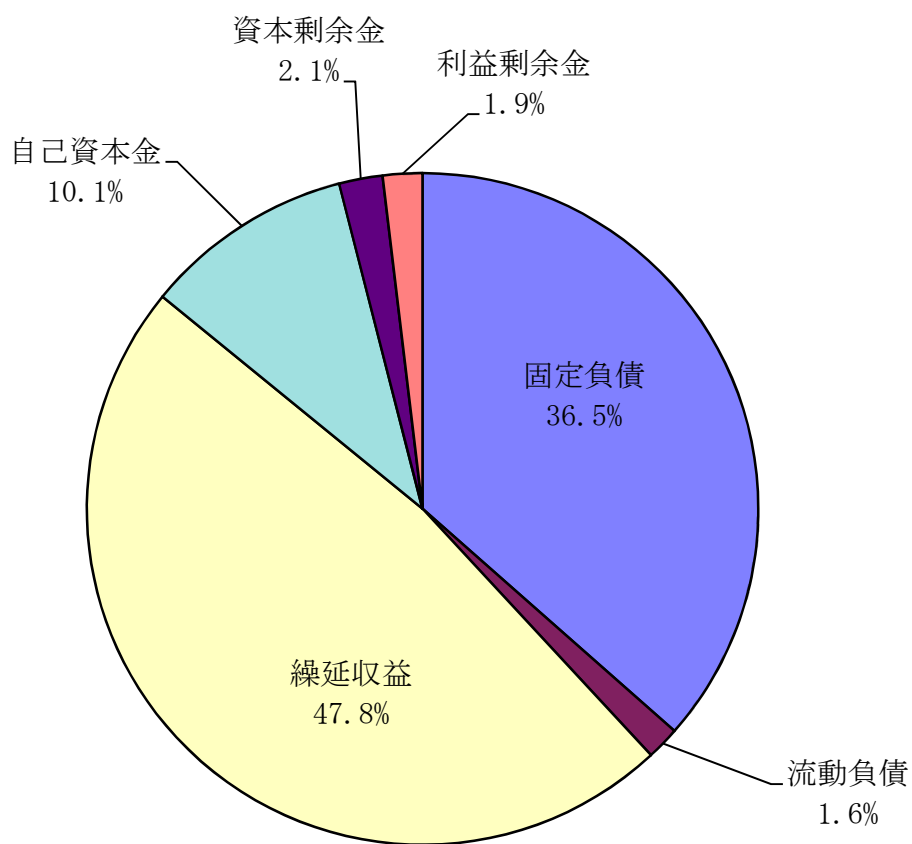
項目	金額	比率
土地	1,124,553,109	2.9%
立木	23,063,349	0.1%
建物	951,314,021	2.5%
構築物	32,234,778,213	84.5%
機械及び装置	1,604,651,014	4.2%
車両及び運搬具	280,982	0.0%
工具、器具及び備品	5,313,232	0.0%
建設仮勘定	247,702,408	0.6%
固定資産計	36,191,656,328	94.8%
流動資産計	1,966,776,501	5.2%
資産計	38,158,432,829	100.0%



## ② 負債及び資本

(単位：円)

項目	金額	比率
固定負債	13,922,397,486	36.5%
流動負債	597,991,130	1.6%
繰延収益	18,227,095,008	47.8%
負債計	32,747,483,624	85.9%
自己資本金	3,854,929,363	10.1%
資本金計	3,854,929,363	10.1%
資本剰余金	816,370,444	2.1%
利益剰余金	739,649,398	1.9%
剰余金計	1,556,019,842	4.0%
負債及び資本計	38,158,432,829	100.0%



(4) 企業債明細書 (令和2年9月30日現在)

公共下水道事業

(単位: 円)

種 類	発行年月日	発行総額	償 還 高		未償還残高	利率%	償還終期	備考
			当年度償還高	償還高累計				
大蔵省資金運用部	H5. 5. 28	44,780,000	1,303,764	37,818,105	6,961,895	4.400	R5. 3. 25	
大蔵省資金運用部	H5. 5. 28	162,900,000	4,742,814	137,574,127	25,325,873	4.400	R5. 3. 25	
郵政省簡易保険局	H5. 5. 28	936,900,000	27,277,731	791,241,247	145,658,753	4.400	R5. 3. 31	
大蔵省資金運用部	H6. 5. 20	15,000,000	415,451	11,830,694	3,169,306	4.300	R6. 3. 25	
郵政省簡易保険局	H6. 5. 25	981,700,000	27,189,876	774,279,476	207,420,524	4.300	R6. 3. 31	
郵政省簡易保険局	H7. 3. 31	685,600,000	18,543,314	498,056,039	187,543,961	4.650	R7. 3. 31	
郵政省簡易保険局	H8. 11. 29	831,800,000	19,674,422	570,514,823	261,285,177	3.100	R8. 9. 30	
郵政省簡易保険局	H9. 3. 31	1,036,400,000	23,839,000	694,353,985	342,046,015	2.800	R9. 3. 31	
郵政省簡易保険局	H10. 7. 31	1,509,700,000	32,603,377	983,914,599	525,785,401	1.800	R10. 3. 31	
公営企業金融公庫	H11. 3. 24	49,800,000	1,184,129	33,225,968	16,574,032	2.100	R9. 3. 20	
郵政省簡易保険局	H11. 11. 30	1,279,800,000	27,026,696	744,376,966	535,423,034	2.000	R11. 9. 30	
大蔵省資金運用部	H11. 11. 30	122,400,000	2,584,832	71,192,172	51,207,828	2.000	R11. 9. 25	
郵政省簡易保険局	H12. 10. 31	1,053,900,000	21,843,400	565,507,446	488,392,554	2.100	R12. 9. 30	
大蔵省資金運用部	H12. 10. 31	26,000,000	538,883	13,951,223	12,048,777	2.100	R12. 9. 25	
公営企業金融公庫	H13. 3. 22	378,900,000	8,566,660	221,962,662	156,937,338	1.650	R11. 3. 20	
総務省簡易保険局	H13. 12. 27	600,000,000	12,176,335	299,046,019	300,953,981	2.000	R13. 9. 30	
財務省財政融資資金	H13. 12. 27	209,000,000	4,241,423	104,167,695	104,832,305	2.000	R13. 9. 25	
総務省簡易保険局	H14. 12. 26	1,350,200,000	26,933,389	635,013,477	715,186,523	1.600	R14. 9. 30	
公営企業金融公庫	H15. 3. 25	417,500,000	9,130,908	211,427,998	206,072,002	1.300	R13. 3. 20	
総務省簡易保険局	H15. 3. 31	578,500,000	11,492,575	267,661,296	310,838,704	1.200	R15. 3. 31	
公営企業金融公庫	H16. 3. 23	393,200,000	8,440,853	175,306,685	217,893,315	1.900	R14. 3. 20	
総務省簡易保険局	H16. 3. 31	504,600,000	9,743,292	201,300,115	303,299,885	2.000	R16. 3. 31	
公営企業金融公庫	H17. 3. 23	370,600,000	7,773,904	147,354,576	223,245,424	2.100	R15. 3. 20	
総務省簡易保険局	H17. 3. 31	342,900,000	6,469,362	122,626,950	220,273,050	2.100	R17. 3. 31	
公営企業金融公庫	H18. 3. 23	193,400,000	3,985,380	69,338,715	124,061,285	2.000	R16. 3. 20	
総務省簡易保険局	H18. 3. 31	465,100,000	8,593,453	148,869,229	316,230,771	2.100	R18. 3. 31	
公営企業金融公庫	H19. 3. 23	265,400,000	5,339,362	83,601,914	181,798,086	2.100	R17. 3. 20	
総務省簡易保険局	H19. 4. 27	248,700,000	4,476,332	69,820,907	178,879,093	2.200	R19. 3. 31	
財務省財政融資資金	H20. 3. 25	380,400,000	6,740,880	94,079,667	286,320,333	2.100	R20. 3. 1	
公営企業金融公庫	H20. 3. 25	339,700,000	6,709,954	93,805,922	245,894,078	2.050	R18. 3. 20	
財務省財政融資資金	H21. 3. 25	374,300,000	6,590,002	80,995,837	293,304,163	1.900	R21. 3. 1	
地方公営企業等金融機構	H21. 3. 25	288,500,000	5,634,501	69,252,045	219,247,955	1.900	R19. 3. 20	
市中銀行	H21. 3. 25	307,300,000	12,804,166	294,495,834	12,804,166	1.700	R3. 3. 25	借換債
市中銀行	H21. 3. 25	214,100,000	8,920,833	205,179,167	8,920,833	1.700	R3. 3. 25	借換債
財務省財政融資資金	H22. 3. 25	342,400,000	5,819,217	60,787,257	281,612,743	2.100	R22. 3. 1	
財務省財政融資資金	H22. 3. 25	36,000,000	611,834	6,391,184	29,608,816	2.100	R22. 3. 1	
地方公共団体金融機構	H22. 3. 25	161,000,000	2,736,256	28,582,794	132,417,206	2.100	R22. 3. 20	
市中銀行	H22. 3. 25	60,900,000	2,537,500	53,287,500	7,612,500	1.350	R4. 3. 25	借換債
市中銀行	H22. 3. 31	501,500,000	22,795,455	478,704,545	22,795,455	1.350	R3. 3. 31	借換債
市中銀行	H22. 3. 31	212,500,000	8,854,167	185,937,499	26,562,501	1.350	R4. 3. 31	借換債
財務省財政融資資金	H23. 12. 22	531,300,000	9,095,083	70,650,084	460,649,916	1.700	R23. 9. 25	
地方公共団体金融機構	H24. 3. 29	510,500,000	8,665,362	59,145,168	451,354,832	1.700	R24. 3. 20	
地方公共団体金融機構	H25. 3. 28	181,900,000	6,049,983	88,567,276	93,332,724	0.700	R10. 3. 20	
地方公共団体金融機構	H25. 3. 28	316,300,000	5,396,147	26,582,015	289,717,985	1.500	R25. 3. 20	
市中銀行	H25. 3. 29	77,300,000	4,294,444	64,416,668	12,883,332	0.536	R4. 3. 31	借換債
地方公共団体金融機構	H25. 8. 29	6,900,000	116,432	572,991	6,327,009	1.600	R25. 3. 20	繰越分
地方公共団体金融機構	H26. 3. 27	414,200,000	7,044,965	20,988,319	393,211,681	1.400	R26. 3. 20	
地方公共団体金融機構	H26. 3. 27	8,700,000	287,347	3,658,325	5,041,675	0.700	R11. 3. 20	
地方公共団体金融機構	H27. 3. 26	30,200,000	995,187	10,811,574	19,388,426	0.500	R12. 3. 20	
地方公共団体金融機構	H27. 3. 26	469,400,000	8,078,031	8,078,031	461,321,969	1.200	R27. 3. 20	
地方公共団体金融機構	H28. 3. 30	617,200,000	0	0	617,200,000	0.500	R28. 3. 20	
地方公共団体金融機構	H28. 3. 30	86,600,000	2,877,276	25,843,776	60,756,224	0.100	R13. 3. 20	
地方公共団体金融機構	H28. 11. 29	58,300,000	0	0	58,300,000	0.300	R28. 9. 20	繰越分
地方公共団体金融機構	H28. 11. 29	8,700,000	288,912	2,307,258	6,392,742	0.100	R13. 9. 20	繰越分
地方公共団体金融機構	H29. 3. 30	424,000,000	0	0	424,000,000	0.600	R29. 3. 20	
地方公共団体金融機構	H29. 3. 30	31,900,000	1,058,815	7,400,602	24,499,398	0.100	R14. 3. 20	
地方公共団体金融機構	H29. 8. 28	55,800,000	0	0	55,800,000	0.600	R29. 3. 20	繰越分
地方公共団体金融機構	H30. 3. 29	468,200,000	0	0	468,200,000	0.600	R30. 3. 20	
地方公共団体金融機構	H30. 3. 29	31,900,000	1,057,757	5,283,501	26,616,499	0.100	R15. 3. 20	
地方公共団体金融機構	H30. 8. 29	44,000,000	0	0	44,000,000	0.600	R30. 3. 20	繰越分
地方公共団体金融機構	H30. 11. 29	11,000,000	362,463	1,447,680	9,552,320	0.200	R15. 9. 20	繰越分
地方公共団体金融機構	H31. 3. 28	414,600,000	0	0	414,600,000	0.500	R31. 3. 20	
地方公共団体金融機構	H31. 3. 28	35,700,000	1,187,770	3,562,776	32,137,224	0.030	R16. 3. 20	
地方公共団体金融機構	R2. 3. 30	286,000,000	0	0	286,000,000	0.300	R32. 3. 20	
地方公共団体金融機構	R2. 8. 27	7,000,000	0	0	7,000,000	0.400	R32. 3. 20	繰越分
計		23,400,880,000	483,741,656	10,736,150,403	12,664,729,597			



特定環境保全公共下水道事業

(単位：円)

種 類	発行年月日	発行総額	償 還 高		未償還残高	利率%	償還終期	備考
			当年度償還高	償還高累計				
大蔵省資金運用部	H5.5.28	27,600,000	803,571	23,309,060	4,290,940	4.400	R5.3.25	
公営企業金融公庫	H5.5.28	11,500,000	386,292	11,105,016	394,984	4.500	R3.3.20	
公営企業金融公庫	H6.5.20	10,800,000	343,013	9,725,547	1,074,453	4.350	R4.3.20	
公営企業金融公庫	H6.5.20	16,300,000	519,693	14,671,310	1,628,690	4.400	R4.3.20	
大蔵省資金運用部	H6.5.27	63,200,000	1,750,433	49,846,656	13,353,344	4.300	R6.3.25	
大蔵省資金運用部	H7.1.20	4,500,000	125,259	3,384,683	1,115,317	4.750	R6.9.25	
公営企業金融公庫	H7.1.20	4,000,000	128,842	3,452,619	547,381	4.850	R4.9.20	
大蔵省資金運用部	H7.5.26	112,200,000	2,904,401	83,410,846	28,789,154	3.850	R7.3.25	
公営企業金融公庫	H7.5.30	18,500,000	547,662	15,595,110	2,904,890	3.950	R5.3.20	
公営企業金融公庫	H7.5.30	42,600,000	1,256,744	35,938,983	6,661,017	3.900	R5.3.20	
公営企業金融公庫	H8.3.22	45,800,000	1,249,445	36,466,534	9,333,466	3.250	R6.3.20	
公営企業金融公庫	H8.3.22	33,200,000	902,884	26,462,112	6,737,888	3.200	R6.3.20	
大蔵省資金運用部	H8.9.25	157,400,000	3,756,926	107,176,766	50,223,234	3.300	R8.9.1	
公営企業金融公庫	H9.5.23	17,100,000	437,322	12,893,916	4,206,084	2.650	R7.3.20	
公営企業金融公庫	H9.5.23	33,700,000	861,857	25,410,818	8,289,182	2.650	R7.3.20	
大蔵省資金運用部	H9.5.26	105,700,000	2,410,435	71,359,071	34,340,929	2.600	R9.3.25	
大蔵省資金運用部	H10.5.25	39,300,000	855,082	25,398,202	13,901,798	2.000	R10.3.25	
公営企業金融公庫	H10.5.28	13,400,000	325,347	9,587,635	3,812,365	2.100	R8.3.20	
公営企業金融公庫	H10.5.28	6,900,000	167,128	4,944,572	1,955,428	2.050	R8.3.20	
公営企業金融公庫	H14.3.22	5,600,000	125,167	2,942,136	2,657,864	2.200	R12.3.20	
公営企業金融公庫	H14.3.22	3,700,000	82,699	1,943,911	1,756,089	2.200	R12.3.20	
財務省財政融資資金	H14.3.25	28,300,000	568,257	13,357,301	14,942,699	2.200	R14.3.1	
地方公共団体金融機構	H27.3.26	17,000,000	292,558	292,558	16,707,442	1.200	R27.3.20	
計		818,300,000	20,801,017	588,675,362	229,624,638			

農業集落排水事業

(単位：円)

種 類	発行年月日	発行総額	償 還 高		未償還残高	利率%	償還終期	備考
			当年度償還高	償還高累計				
大蔵省資金運用部	H10.5.25	11,700,000	254,566	7,561,298	4,138,702	2.000	R10.3.25	
公営企業金融公庫	H10.5.28	6,100,000	148,106	4,364,520	1,735,480	2.100	R8.3.20	
公営企業金融公庫	H11.5.20	13,800,000	324,354	9,307,948	4,492,052	1.800	R9.3.20	
公営企業金融公庫	H11.5.20	3,500,000	82,102	2,364,959	1,135,041	1.750	R9.3.20	
大蔵省資金運用部	H11.5.25	64,500,000	1,364,345	39,448,745	25,051,255	1.700	R11.3.25	
公営企業金融公庫	H12.5.19	3,800,000	88,237	2,365,446	1,434,554	2.000	R10.3.20	
大蔵省資金運用部	H12.12.25	96,800,000	2,003,934	52,234,121	44,565,879	2.000	R12.9.25	
公営企業金融公庫	H12.12.27	13,600,000	312,671	8,150,010	5,449,990	2.000	R10.9.20	
財務省財政融資資金	H13.5.21	63,100,000	1,289,151	33,513,446	29,586,554	1.600	R13.3.25	
財務省財政融資資金	H14.5.20	96,900,000	1,946,416	46,032,402	50,867,598	2.100	R14.3.25	
公営企業金融公庫	H14.5.20	6,000,000	133,886	3,185,847	2,814,153	2.000	R12.3.20	
公営企業金融公庫	H15.5.20	26,300,000	574,772	13,543,270	12,756,730	1.000	R13.3.20	
財務省財政融資資金	H16.5.18	31,100,000	599,138	12,313,947	18,786,053	2.100	R16.3.25	
公営企業金融公庫	H16.5.20	2,400,000	51,406	1,056,545	1,343,455	2.100	R14.3.20	
財務省財政融資資金	H17.5.13	33,000,000	624,640	11,896,611	21,103,389	2.000	R17.3.25	
公営企業金融公庫	H17.5.17	8,200,000	172,373	3,282,945	4,917,055	2.000	R15.3.20	
財務省財政融資資金	H18.5.26	44,800,000	820,603	14,094,362	30,705,638	2.300	R18.3.25	
公営企業金融公庫	H18.5.30	2,400,000	48,991	841,447	1,558,553	2.300	R16.3.20	
財務省財政融資資金	H19.5.24	22,800,000	412,557	6,459,672	16,340,328	2.100	R19.3.25	
公営企業金融公庫	H20.3.25	24,700,000	487,889	6,820,743	17,879,257	2.050	R18.3.20	
財務省財政融資資金	H20.3.25	95,800,000	1,697,624	23,693,040	72,106,960	2.100	R20.3.1	
財務省財政融資資金	H21.3.25	97,600,000	1,718,365	21,119,940	76,480,060	1.900	R21.3.1	
地方公営企業等金融機構	H21.3.25	24,700,000	482,399	5,929,032	18,770,968	1.900	R19.3.20	
財務省財政融資資金	H22.3.25	141,400,000	2,403,146	25,103,149	116,296,851	2.100	R22.3.1	
地方公共団体金融機構	H22.3.25	40,000,000	679,815	7,101,315	32,898,685	2.100	R22.3.20	
財務省財政融資資金	H23.3.25	191,700,000	3,249,844	28,171,446	163,528,554	1.900	R23.3.1	
地方公共団体金融機構	H24.3.29	114,900,000	1,950,343	13,312,008	101,587,992	1.700	R24.3.20	
地方公共団体金融機構	H25.3.28	163,000,000	2,780,816	13,698,605	149,301,395	1.500	R25.3.20	
地方公共団体金融機構	H25.9.26	3,000,000	50,221	198,504	2,801,496	1.600	R25.9.20	繰越分
地方公共団体金融機構	H26.3.27	153,700,000	2,614,223	7,788,277	145,911,723	1.400	R26.3.20	
地方公共団体金融機構	H27.3.26	86,700,000	1,492,044	1,492,044	85,207,956	1.200	R27.3.20	
地方公共団体金融機構	H28.3.30	56,500,000	0	0	56,500,000	0.500	R28.3.20	
地方公共団体金融機構	H29.3.30	55,900,000	0	0	55,900,000	0.600	R29.3.20	
地方公共団体金融機構	H30.3.29	56,500,000	0	0	56,500,000	0.600	R30.3.20	
地方公共団体金融機構	H31.3.28	74,800,000	0	0	74,800,000	0.500	R31.3.20	
計		1,931,700,000	30,858,977	426,445,644	1,505,254,356			

漁業集落排水事業

(単位：円)

種 類	発行年月日	発行総額	償 還 高		未償還残高	利率%	償還終期	備 考
			当年度償還高	償還高累計				
財務省財政融資資金	H25.3.25	11,200,000	565,020	8,357,904	2,842,096	0.400	R5.3.1	
財務省財政融資資金	H25.3.25	11,200,000	565,020	8,357,904	2,842,096	0.400	R5.3.1	辺地
計		22,400,000	1,130,040	16,715,808	5,684,192			

個別排水処理施設整備事業

(単位：円)

種 類	発行年月日	発行総額	償 還 高		未償還残高	利率%	償還終期	備 考
			当年度償還高	償還高累計				
財務省財政融資資金	H17.5.13	6,700,000	126,821	2,415,373	4,284,627	2.000	R17.3.25	
財務省財政融資資金	H18.5.26	6,900,000	126,388	2,170,784	4,729,216	2.300	R18.3.25	
財務省財政融資資金	H19.5.24	2,400,000	43,427	679,965	1,720,035	2.100	R19.3.25	
財務省財政融資資金	H20.3.25	5,800,000	102,779	1,434,442	4,365,558	2.100	R20.3.1	
財務省財政融資資金	H22.3.25	4,200,000	71,381	745,638	3,454,362	2.100	R22.3.1	
財務省財政融資資金	H23.3.25	1,800,000	30,515	264,521	1,535,479	1.900	R23.3.1	
地方公共団体金融機構	H24.3.29	4,900,000	83,174	567,701	4,332,299	1.700	R24.3.20	
地方公共団体金融機構	H25.3.28	3,000,000	51,181	252,122	2,747,878	1.500	R25.3.20	
地方公共団体金融機構	H26.3.27	3,000,000	56,895	169,586	2,830,414	1.300	R24.3.20	
地方公共団体金融機構	H27.3.26	7,500,000	143,733	143,733	7,356,267	1.100	R25.3.20	
地方公共団体金融機構	H28.3.30	2,800,000	0	0	2,800,000	0.500	R26.3.20	
地方公共団体金融機構	H29.3.30	8,500,000	0	0	8,500,000	0.600	R27.3.20	
地方公共団体金融機構	H30.3.29	2,200,000	0	0	2,200,000	0.500	R28.3.20	
地方公共団体金融機構	H31.3.28	4,100,000	0	0	4,100,000	0.400	R29.3.20	
地方公共団体金融機構	R2.3.30	5,200,000	0	0	5,200,000	0.200	R30.3.20	
計		69,000,000	836,294	8,843,865	60,156,135			

	発行総額	償 還 高		未償還残高	備 考
		当年度償還高	償還高累計		
合 計	26,242,280,000	537,367,984	11,776,831,082	14,465,448,918	

### 3 令和元年度決算の状況

## 令和元年度糸島市下水道事業報告書

### 1 概況

#### (1) 総括事項

下水道は、健康で快適な生活環境を確保し、公共用水域の水質の保全を図る都市の基幹的施設として不可欠なものであります。本市の下水道事業については、公共下水道事業を昭和58年度から、特定環境保全公共下水道事業を平成4年度から、農業集落排水事業を平成9年度から、漁業集落排水事業を昭和63年度から、個別排水処理施設整備事業を平成16年度から開始し、計画的に整備を進めております。

本年度は、処理区域内人口73,424人（前年比0.8%増）、人口普及率72.2%（前年比0.4ポイント増）となりました。

また、雨水事業については浸水対策重点地区を設定し、平成26年度から市街地の浸水被害解消に取り組んでいます。

#### イ 業務状況

本年度末の業務状況は以下の数値を記録しました。

	水洗化人口(人)	排水件数(件)	有収水量(m <sup>3</sup> )
公共下水道事業	65,418	27,327	5,457,730
	前年比 2.4%増	前年比 3.4%増	前年比 2.3%増
特定環境保全 公共下水道事業	548	308	59,623
	前年比 0.4%増	前年比 3.7%増	前年比 0.7%増
農業集落排水 事業	3,713	1,300	282,249
	前年比 1.8%増	前年比 3.0%増	前年比 2.2%増
漁業集落排水 事業	163	53	13,027
	前年比 4.1%減	前年比 1.9%増	前年比 6.0%増
個別排水処理 施設整備事業	233	74	17,333
	前年比 6.9%増	前年比 13.8%増	前年比 7.8%増

#### ロ 工事状況

建設工事については、534,023千円を投入して、幹線管渠及び枝線管渠の布設工事を実施しました。

公共下水道事業では、汚水管渠4.61キロメートルを布設し、累計での汚水整備面積は1,101.4ヘクタールとなり全体計画区域面積の60.2%、事業認可区域面積の89.1%に達しました。

特定環境保全公共下水道事業は、平成9年度に管渠整備を完了し、汚水整備面積は31.2ヘクタールとなっております。また、処理施設整備については、平成13年度に完了しております。

農業集落排水事業では、平成30年度に管渠整備を概ね完了し、汚水整備面積は302.4ヘクタールとなり全体計画区域面積の99.5%に達しました。

漁業集落排水事業は、平成3年度に整備完了し、汚水整備面積は6.0ヘクタールとなっております。

個別排水処理施設整備事業では、6基を整備し、整備計画基数170基のうち63基を設置済みであり、整備率は37.1%となっております。

また、雨水事業については、浦志雨水調整池関連工事を実施しております。

#### ハ 経営状況

収益的収支については、当年度純利益483,905千円を生じ、前年度繰越利益剰余金0円及びその他未処分利益剰余金変動額438,837千円を足した、922,742千円を当年度未処分利益剰余金として計上しました。

以上が令和元年度における本市下水道事業の概況ですが、今後とも経費の節減、経営の効率化に努めるとともに公共の福祉の増進に努めてまいります。

令和元年度糸島市下水道事業決算報告書

(1) 収益的収入及び支出

収 入

区 分	予 算 額				決 算 額	予算額に比べ 決算額の増減	備 考
	当 初 予 算 額	補正予算額	地方公営企業 法第24条第3項 の規定による 支出額に係る 財源充当額	合 計			
第1款 下水道事業収益	円 2,476,709,000	円 19,017,000	円 0	円 2,495,726,000	円 2,507,827,394	円 12,101,394	円 うち仮受消費税及び地方消費税
第1項 営業収益	1,231,333,000	△1,159,000	0	1,230,174,000	1,245,090,570	14,916,570	89,941,888
第2項 営業外収益	1,240,794,000	20,176,000	0	1,260,970,000	1,253,478,748	△7,491,252	3,375
第3項 特別利益	4,582,000	0	0	4,582,000	9,258,076	4,676,076	0

支 出

区 分	予 算 額								決 算 額	地方公営 企業法第 26条第2 項の規定 による 繰越額	不 用 額	備 考
	当 初 予 算 額	補正予算額	予備費支出額	流用増減額	地方公営 企業法第 24条第3 項の規定 による 支出額	小 計	地方公営 企業法第 26条第2 項の規定 による 繰越額	合 計				
第1款 下水道事業費用	円 2,093,590,000	円 9,201,000	円 0	円 0	円 0	円 2,102,791,000	円 0	円 2,102,791,000	円 2,009,329,902	円 0	円 93,461,098	円 うち仮払消費税 及び地方消費税
第1項 営業費用	1,727,990,000	11,933,000	0	0	0	1,739,923,000	0	1,739,923,000	1,689,969,592	0	49,953,408	38,831,461
第2項 営業外費用	359,222,000	△2,732,000	0	0	0	356,490,000	0	356,490,000	315,732,415	0	40,757,585	0
第3項 特別損失	4,628,000	0	0	0	0	4,628,000	0	4,628,000	3,627,895	0	1,000,105	0
第4項 予備費	1,750,000	0	0	0	0	1,750,000	0	1,750,000	0	0	1,750,000	0

## (2) 資本的収入及び支出

## 収 入

区 分	予 算 額						決 算 額	予 算 額 に 比 べ 決 算 額 の 増 減	備 考
	当 初 予 算 額	補 正 予 算 額	小 計	地 方 公 営 企 業 法 第 26 条 の 規 定 に よ る 繰 越 額 に 係 る 財 源 充 当 額	継 続 費 通 次 繰 越 額 に 係 る 財 源 充 当 額	合 計			
第 1 款 資本的収入	円 993,607,000	円 △126,155,000	円 867,452,000	円 0	円 0	円 867,452,000	円 800,914,343	円 △66,537,657	
第 1 項 企業債	391,700,000	△54,650,000	337,050,000	0	0	337,050,000	291,200,000	△45,850,000	
第 2 項 補助金	563,378,000	△71,505,000	491,873,000	0	0	491,873,000	428,877,000	△62,996,000	
第 3 項 負担金	38,529,000	0	38,529,000	0	0	38,529,000	80,837,343	42,308,343	

## 支 出

区 分	予 算 額								決 算 額	翌年度繰越額			不 用 額	備 考
	当 初 予 算 額	補 正 予 算 額	予 備 費 支 出 額	流 用 増 減 額	小 計	地 方 公 営 企 業 法 第 26 条 の 規 定 に よ る 繰 越 額	継 続 費 通 次 繰 越 額	合 計		地 方 公 営 企 業 法 第 26 条 の 規 定 に よ る 繰 越 額	継 続 費 通 次 繰 越 額	合 計		
第 1 款 資本的支出	円 1,825,633,000	円 △126,783,000	円 0	円 0	円 1,698,850,000	円 0	円 0	円 1,698,850,000	円 1,631,311,377	円 14,000,000	円 0	円 14,000,000	円 53,538,623	円 うち仮払消費税 及び地方消費税
第 1 項 建設改良費	726,510,000	△126,155,000	0	0	600,355,000	0	0	600,355,000	534,022,555	14,000,000	0	14,000,000	52,332,445	38,893,286
第 2 項 企業債償還金	1,097,923,000	△628,000	0	0	1,097,295,000	0	0	1,097,295,000	1,097,288,822	0	0	0	6,178	0
第 4 項 予備費	1,200,000	0	0	0	1,200,000	0	0	1,200,000	0	0	0	0	1,200,000	0

資本的収入額が資本的支出額に不足する額 830,397,034円は、当年度分消費税及び地方消費税資本的収支調整額 14,628,454円、減債積立金 438,837,214円及び過年度分損益勘定留保資金 376,931,366円で補填した。