

令和元年度 下半期

糸島市水道事業  
業務状況報告書

福岡県糸島市

# 目 次

	ページ
1 事業の概要	1
2 経理の状況	
(1) 事業報告書	2
(2) 損益計算書	7
(3) 貸借対照表	9
(4) 企業債明細書	11
3 令和2年度の予算の概要及び事業の経営方針	13

## 1 事業の概要

本市の水道事業の施設能力は、瑞梅寺ダム、自己水源（地下水：21か所）及び福岡地区水道企業団からの受水を含めて実質1日29,266m<sup>3</sup>となっています。これに対し令和元年度の1日最大給水量が20,909m<sup>3</sup>であることから、今後の水道の需要に十分応えられる能力を有しています。

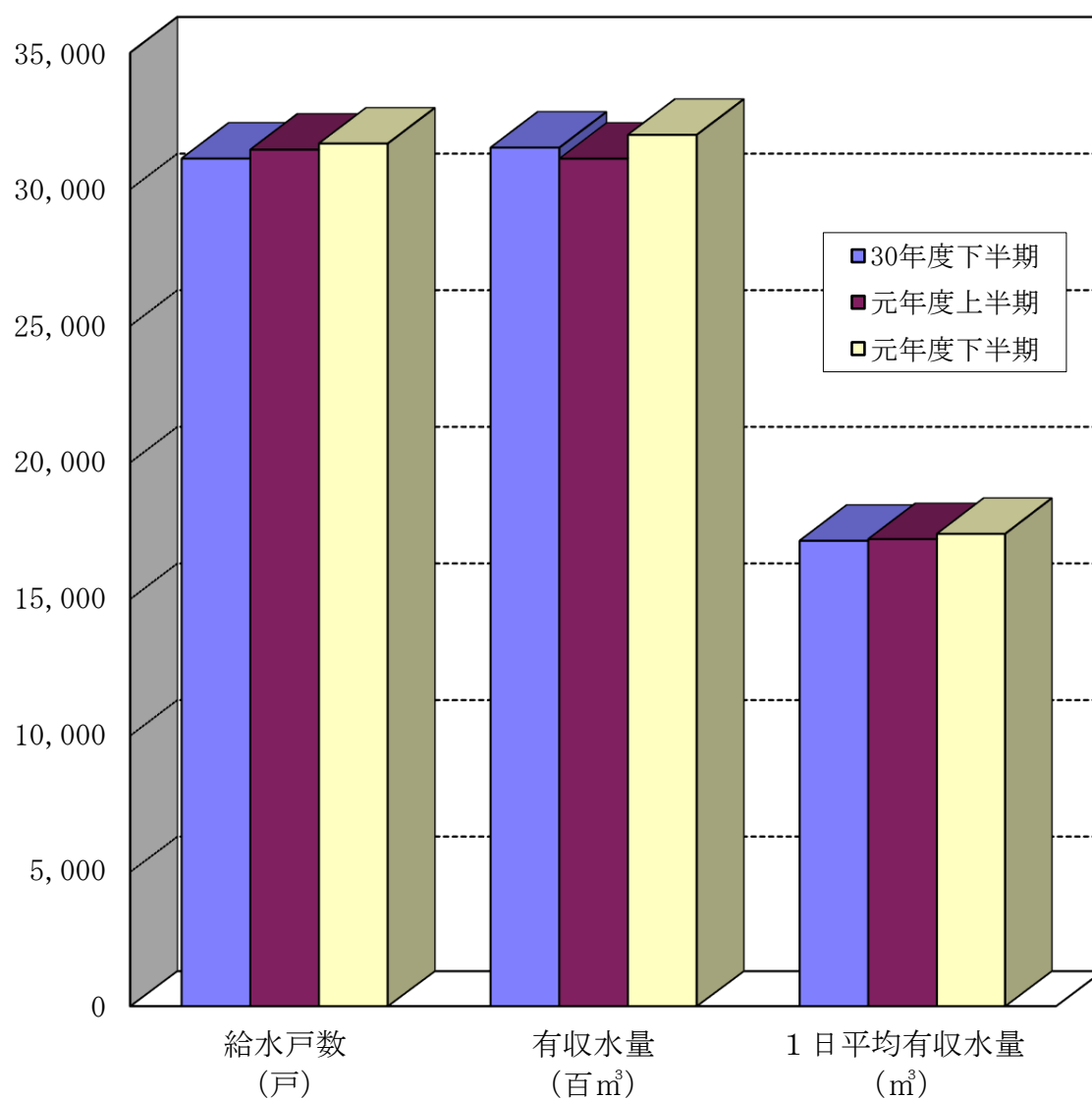
令和元年度の経営は、給水戸数31,672戸（対前年比1.8%増）年間総給水量6,898千m<sup>3</sup>（対前年比1.0%増）、財政面では、水道事業収益1,776,507千円、水道事業費用1,564,668千円となりました。

建設改良事業は、原水施設事業21,268千円、浄水施設事業4,542千円、配水施設事業246,683千円、営業設備事業27,153千円、第8次拡張事業68,224千円、緊急連絡管整備事業58,310千円及び重要給水施設配水整備事業114,321千円を実施しました。

2 経理の状況  
 (1) 事業報告書  
 ① 業務量

(単位：戸、m<sup>3</sup>)

区分	給水戸数	有収水量	1日平均有収水量
30年度下半期	31,123	3,152,358	17,132
元年度上半期	31,448	3,111,952	17,193
元年度下半期	31,672	3,198,982	17,386

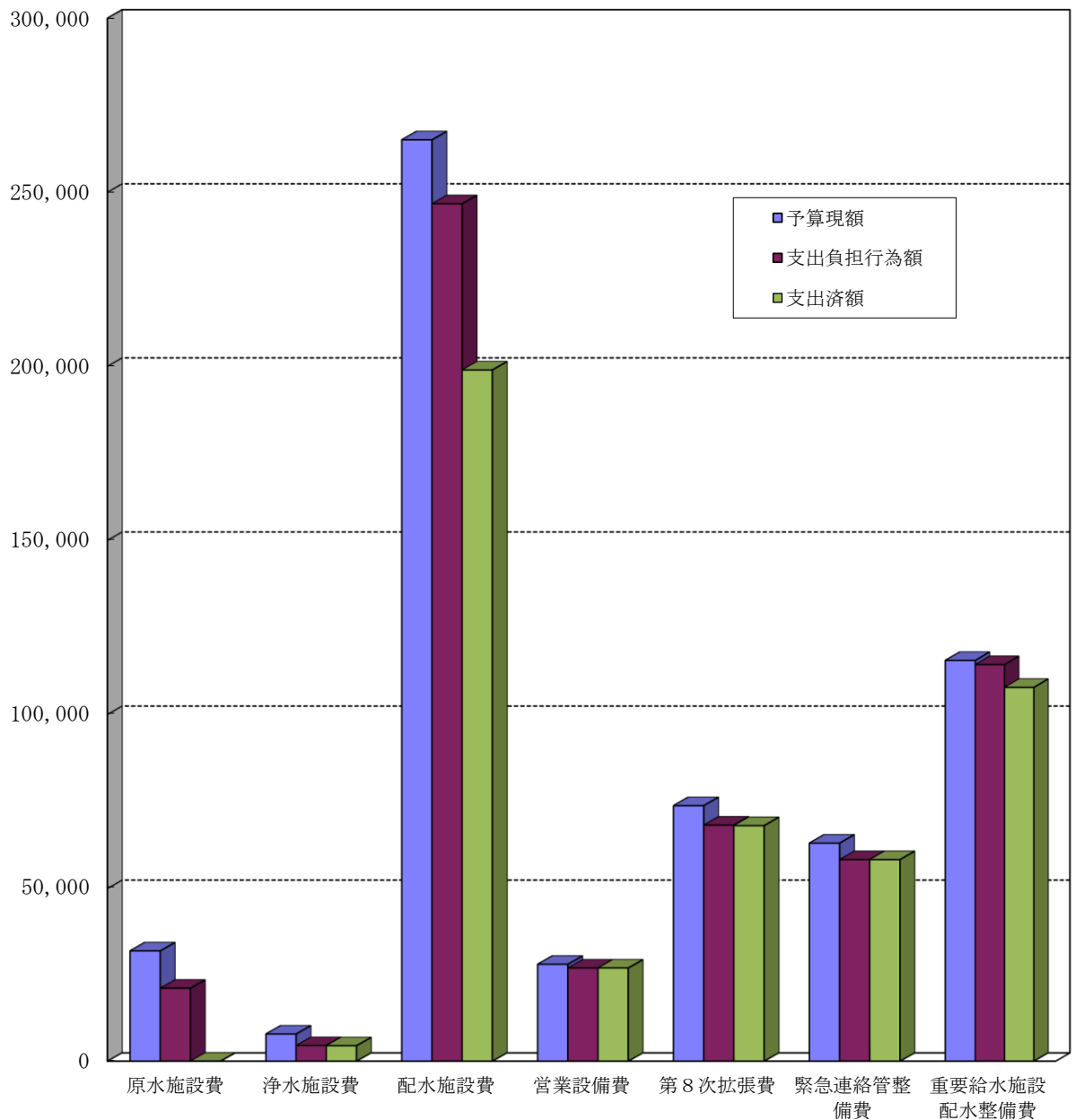


## ② 建設改良事業の進捗状況

(単位：円)

区分	予算現額	支出負担行為額			支出済額		
		上半期	下半期	計	上半期	下半期	計
原水施設費	32,093,000	0	21,267,532	21,267,532	0	0	0
浄水施設費	7,904,000	5,063,426	△521,654	4,541,772	2,530,000	1,965,919	4,495,919
配水施設費	265,045,000	140,883,552	105,799,271	246,682,823	47,108,108	151,839,212	198,947,320
営業設備費	28,235,000	27,048,806	103,950	27,152,756	6,666,246	20,486,510	27,152,756
第8次拡張費	73,801,000	38,784,719	29,439,656	68,224,375	26,363,519	41,709,238	68,072,757
緊急連絡管整備費	63,036,000	32,992,420	25,317,600	58,310,020	1,628,120	56,681,900	58,310,020
重要給水施設配水整備費	115,520,000	58,854,920	55,465,658	114,320,578	5,006,320	102,755,938	107,762,258

(千円)

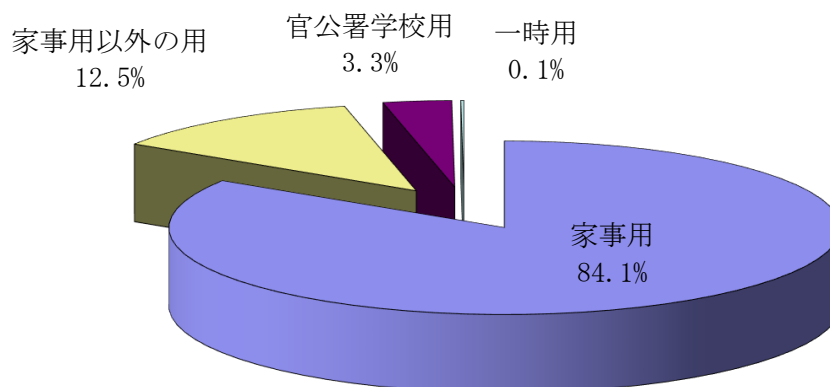


③ 令和元年度用途別使用水量及び料金（1期～6期）

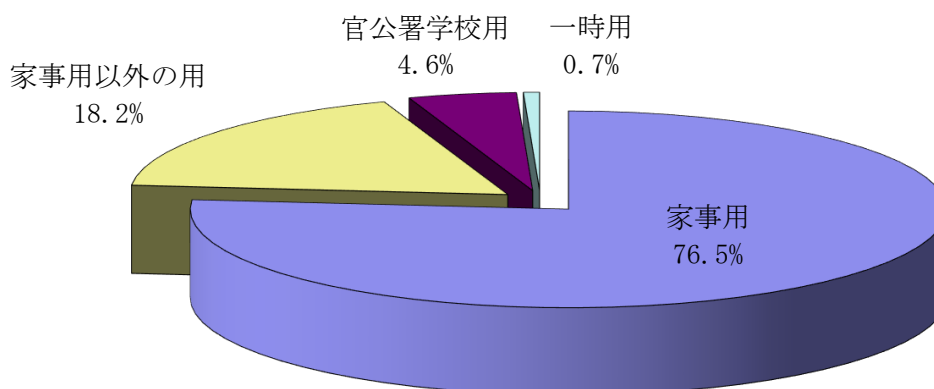
（単位：栓、m<sup>3</sup>、円）

区分	栓数	使用水量		料金	
家事用	25,113	5,307,214	84.1%	1,160,931,780	76.5%
上半期	24,923	2,614,566		570,057,490	
下半期	25,113	2,692,648		590,874,290	
家事用以外の用	2,000	786,478	12.5%	275,550,970	18.2%
上半期	1,928	385,402		134,477,080	
下半期	2,000	401,076		141,073,890	
官公署学校用	276	208,087	3.3%	70,189,030	4.6%
上半期	276	109,258		36,840,510	
下半期	276	98,829		33,348,520	
一時用	118	9,155	0.1%	10,441,360	0.7%
上半期	136	2,726		4,122,253	
下半期	118	6,429		6,319,107	
計	27,507	6,310,934	100.0%	1,517,113,140	100.0%

ア 使用水量



イ 料金（消費税込み）



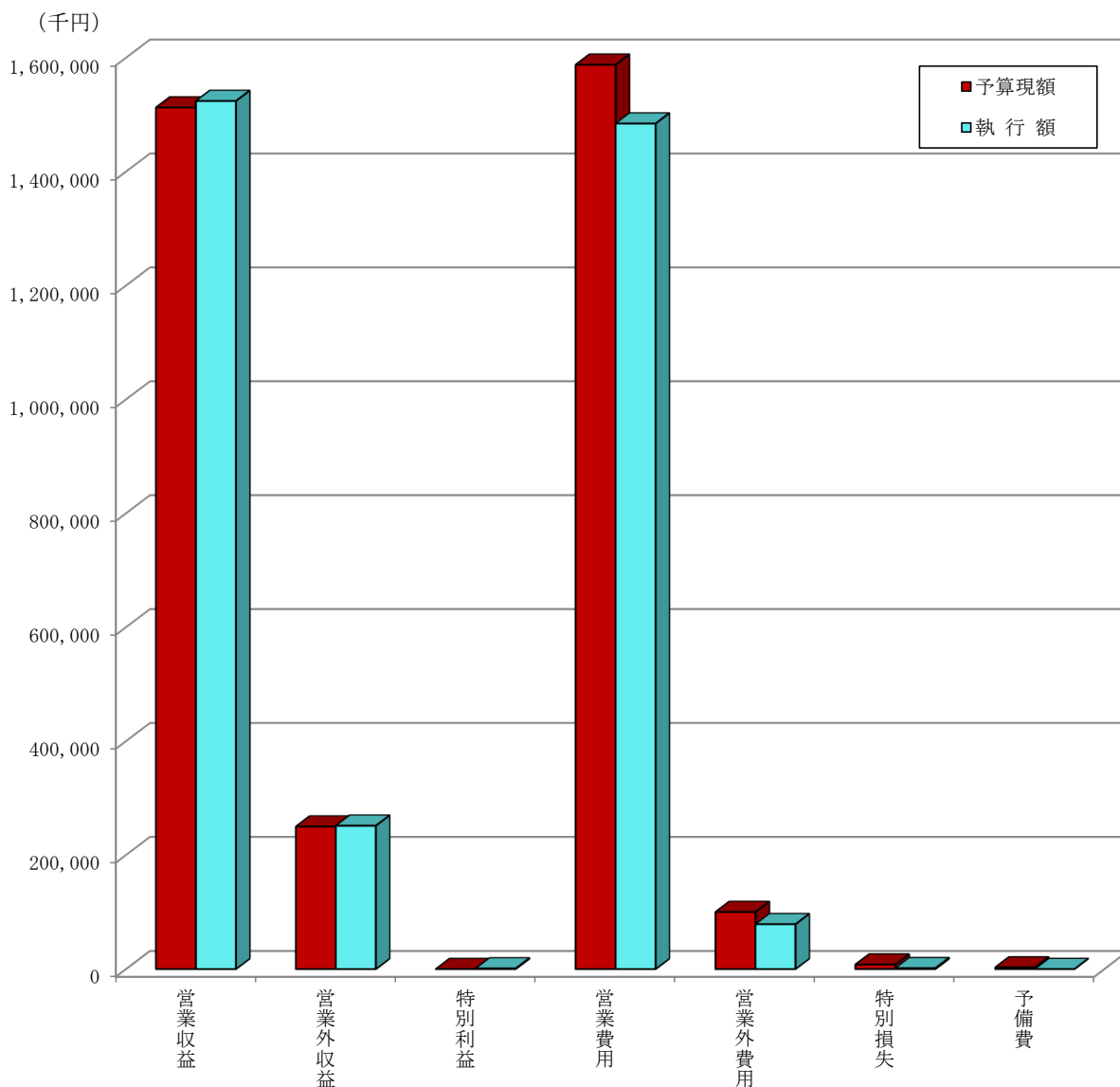
④ 令和元年度水道事業会計予算の執行状況

ア 収益的収支

(単位：円)

区分		予算現額	執行額	執行額	
				上半期	下半期
収益	営業収益	1,512,510,000	1,524,026,007	750,540,653	773,485,354
	営業外収益	249,894,000	251,378,852	82,529,793	168,849,059
	特別利益	1,000	1,101,679	0	1,101,679
	計	1,762,405,000	1,776,506,538	833,070,446	943,436,092
費用	営業費用	1,587,624,000	1,484,370,590	677,767,449	806,603,141
	営業外費用	100,153,000	78,694,162	37,710,339	40,983,823
	特別損失	8,000,000	1,603,280	0	1,603,280
	予備費	3,000,000	0	0	0
	計	1,698,777,000	1,564,668,032	715,477,788	849,190,244

\*執行額＝調定額または支出済額等



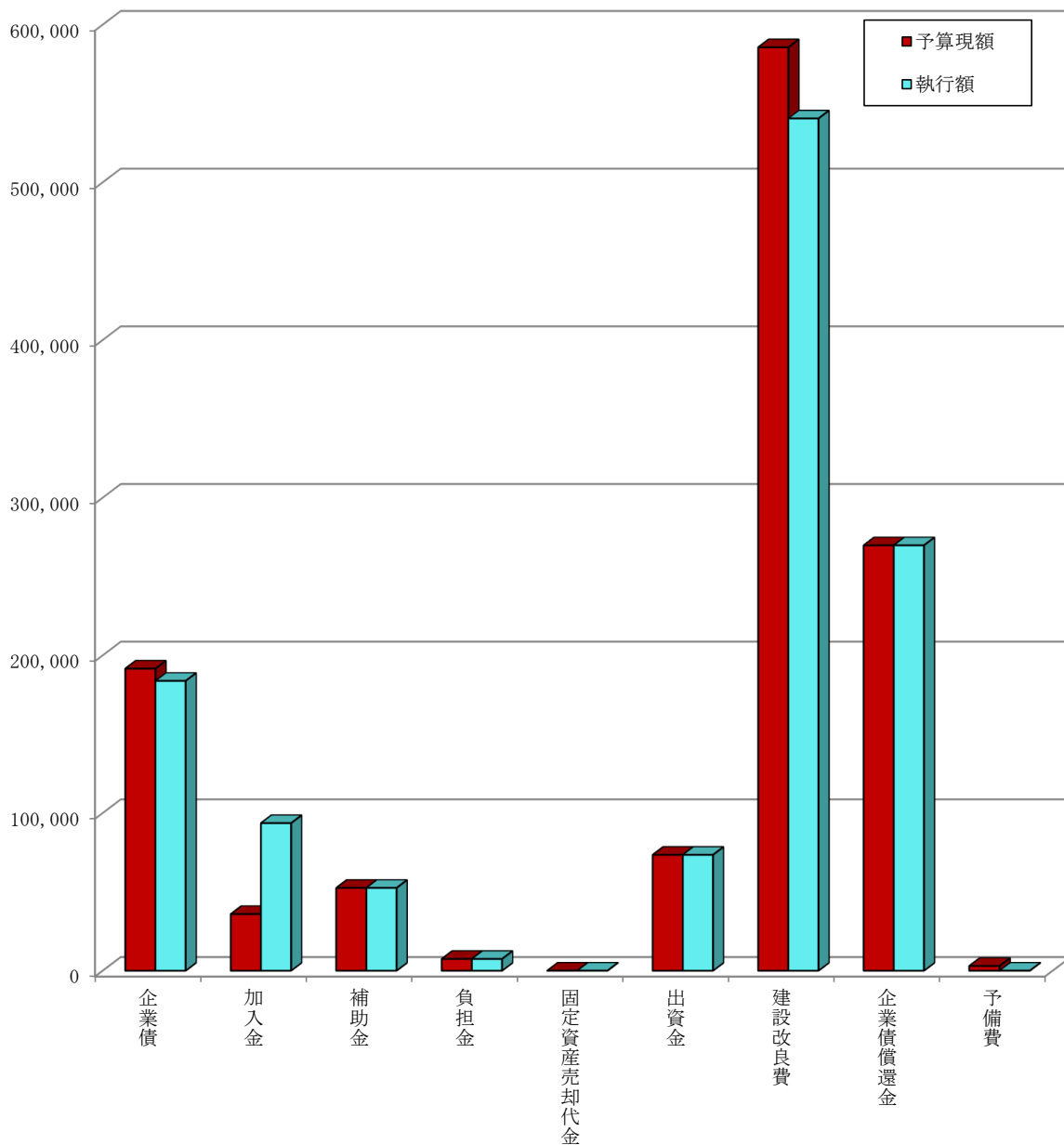
イ 資本的収支

(単位：円)

区分		予算現額	執行額	上半期		下半期	
				上半期	下半期	上半期	下半期
収入	企業債	191,600,000	183,800,000	0	183,800,000	0	183,800,000
	加入金	35,921,000	93,594,200	55,501,200	38,093,000	0	38,093,000
	補助金	52,528,000	52,528,000	0	52,528,000	0	52,528,000
	負担金	7,469,000	7,469,160	0	7,469,160	0	7,469,160
	固定資産売却代金	10,000	2,311	2,311	0	0	0
	出資金	73,502,000	73,502,000	0	73,502,000	0	73,502,000
	計	361,030,000	410,895,671	55,503,511	355,392,160	0	355,392,160
支出	建設改良費	585,634,000	540,499,856	89,302,313	451,197,543	0	451,197,543
	企業債償還金	269,778,000	269,777,185	134,219,546	135,557,639	0	135,557,639
	予備費	3,000,000	0	0	0	0	0
	計	858,412,000	810,277,041	223,521,859	586,755,182	0	586,755,182

\* 執行額＝調定額または支出済額等

(千円)

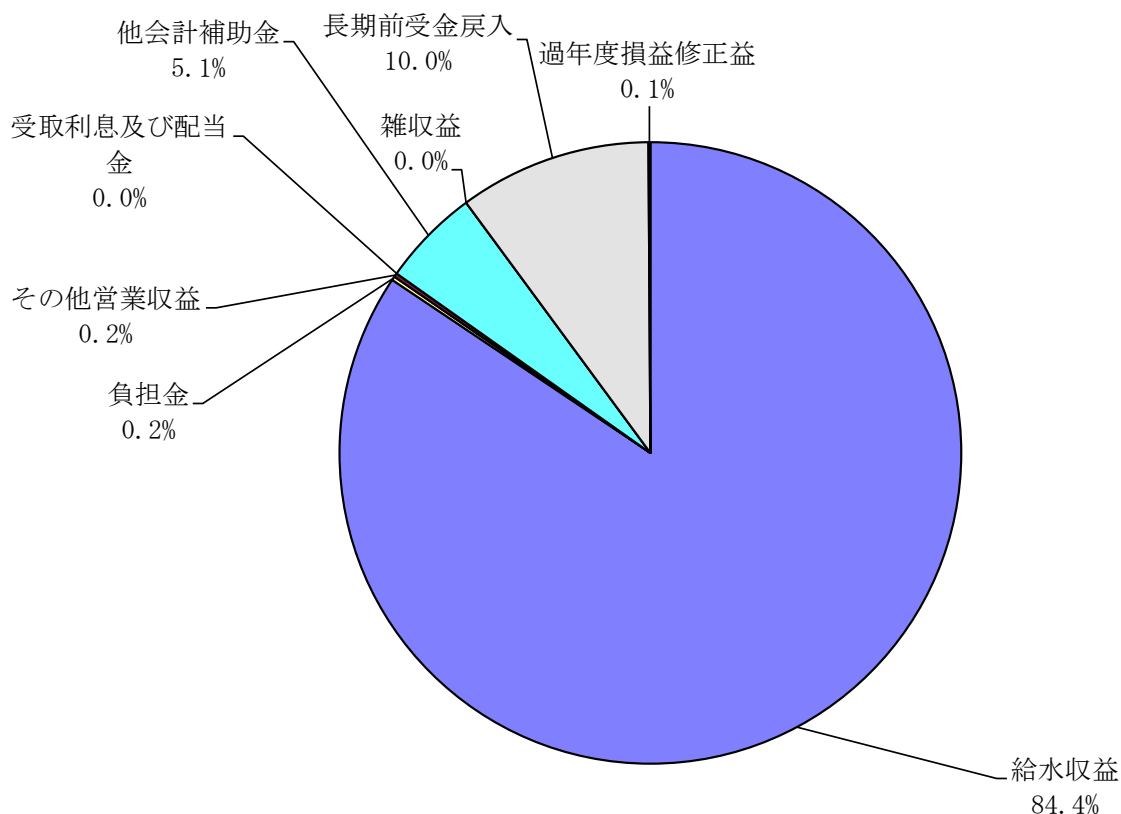


(2) 損益計算書 (平成31年4月1日～令和2年3月31日)

① 収益

(単位：円)

項目	金額			比率
	上半期	下半期	計	
給与収益	693,462,288	706,850,269	1,400,312,557	84.4%
負担金	0	3,103,000	3,103,000	0.2%
その他営業収益	2,005,650	1,797,408	3,803,058	0.2%
営業収益計	695,467,938	711,750,677	1,407,218,615	84.8%
受取利息及び配当金	124,593	200,074	324,667	0.0%
他会計補助金	0	84,724,000	84,724,000	5.1%
雑収益	85,981	21,605	107,586	0.0%
長期前受金戻入	82,319,219	83,906,058	166,225,277	10.0%
営業外収益計	82,529,793	168,851,737	251,381,530	15.1%
過年度損益修正益	0	1,101,679	1,101,679	0.1%
特別利益計	0	1,101,679	1,101,679	0.1%
収益計	777,997,731	881,704,093	1,659,701,824	100.0%

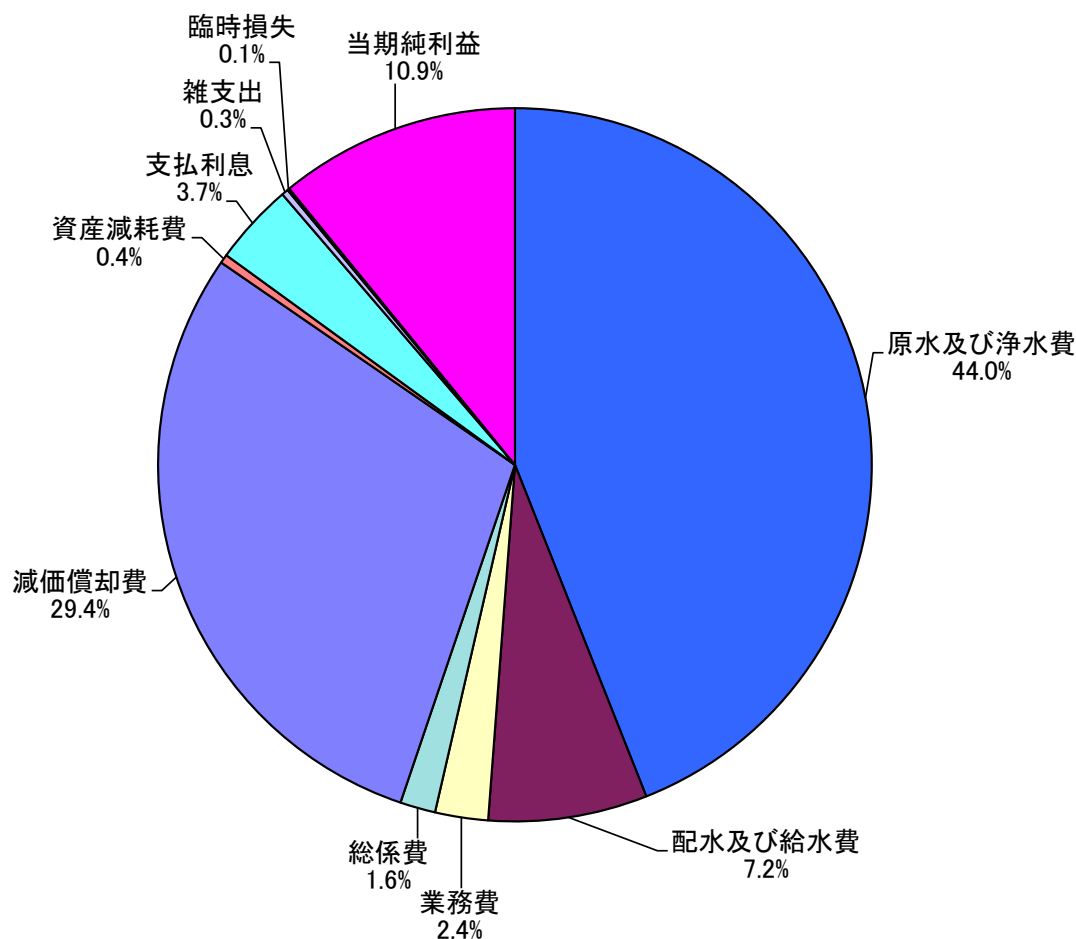




② 費用及び純利益

(単位：円)

項目	金額		計	比率
	上半期	下半期		
原水及び浄水費	323,514,133	406,160,685	729,674,818	44.0%
配水及び給水費	48,765,191	71,167,416	119,932,607	7.2%
業務費	19,513,080	20,706,362	40,219,442	2.4%
総係費	11,268,782	15,213,961	26,482,743	1.6%
減価償却費	245,628,000	242,012,452	487,640,452	29.4%
資産減耗費	0	6,373,052	6,373,052	0.4%
営業費用計	648,689,186	761,633,928	1,410,323,114	85.0%
支払利息	31,391,089	30,061,009	61,452,098	3.7%
雑支出	452,090	4,244,783	4,696,873	0.3%
営業外費用計	31,843,179	34,305,792	66,148,971	4.0%
臨時損失	0	1,603,280	1,603,280	0.1%
特別損失計	0	1,603,280	1,603,280	0.1%
費用計	680,532,365	797,543,000	1,478,075,365	89.1%
当期純利益	97,465,366	84,161,093	181,626,459	10.9%
費用及び純利益計	777,997,731	881,704,093	1,659,701,824	100.0%

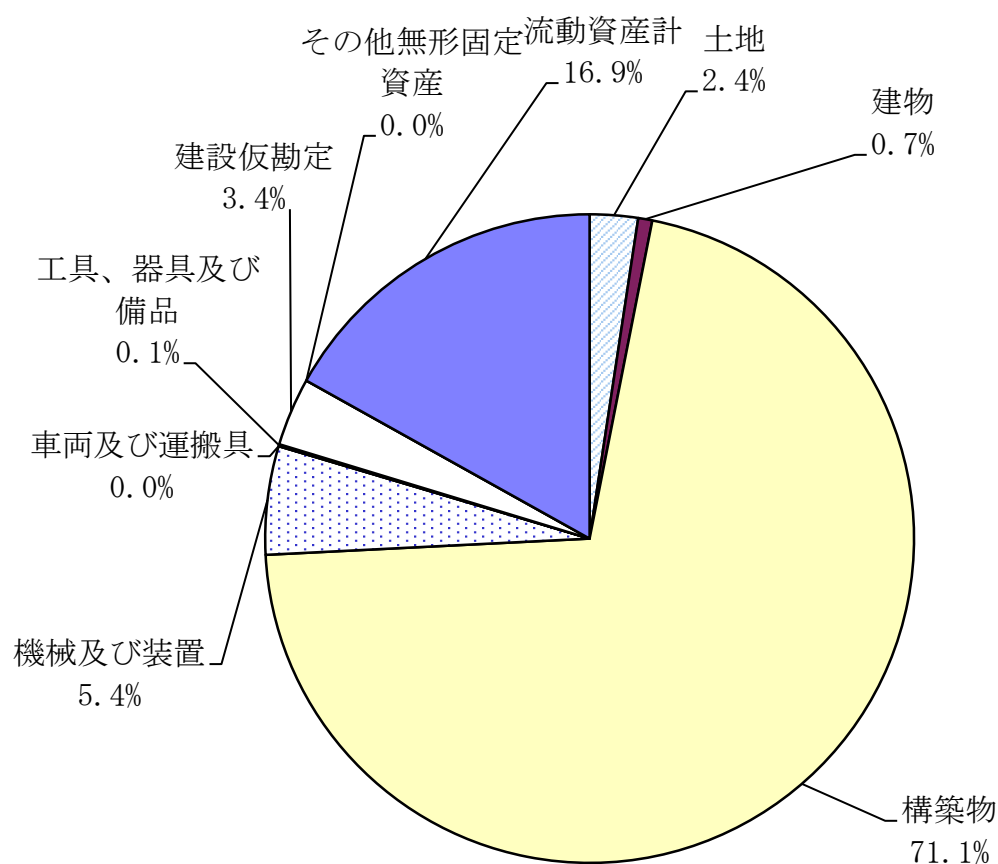


(3) 貸借対照表 (令和2年3月31日)

① 資産

(単位：円)

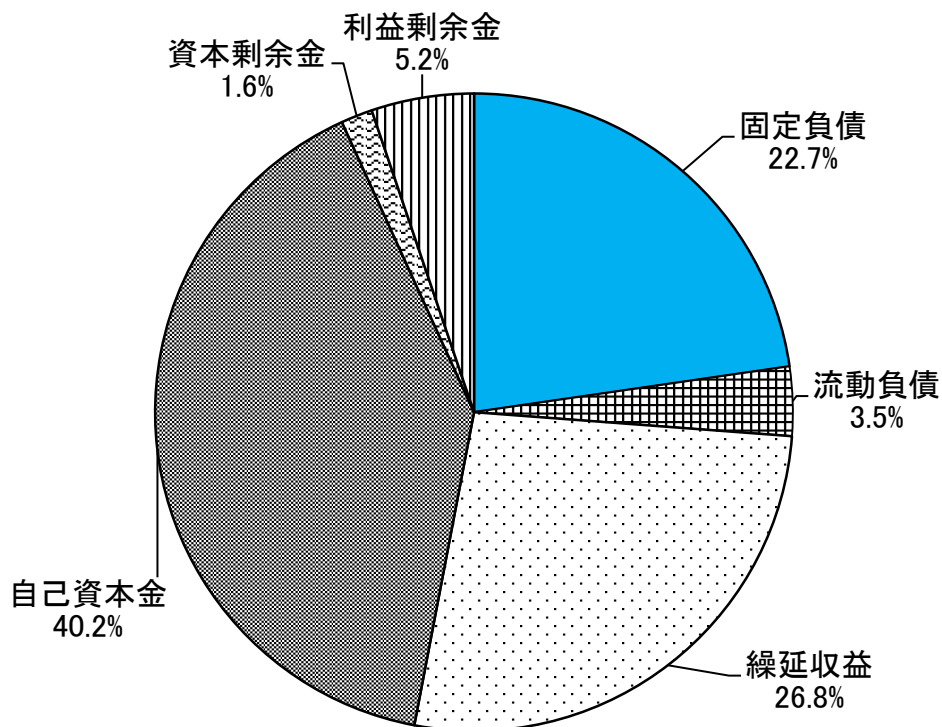
項目	金額	比率
土地	336,944,127	2.4%
建物	98,853,181	0.7%
構築物	10,013,801,375	71.1%
機械及び装置	752,703,659	5.4%
車両及び運搬具	963,877	0.0%
工具、器具及び備品	11,965,611	0.1%
建設仮勘定	483,905,248	3.4%
その他無形固定資産	290,000	0.0%
固定資産計	11,699,427,078	83.1%
流動資産計	2,377,356,168	16.9%
資産計	14,076,783,246	100.0%



② 負債及び資本

(単位：円)

項目	金額	比率
固定負債	3,188,822,325	22.7%
流動負債	497,562,052	3.5%
繰延収益	3,769,786,456	26.8%
負債計	7,456,170,833	53.0%
自己資本金	5,662,145,812	40.2%
資本金計	5,662,145,812	40.2%
資本剰余金	230,526,045	1.6%
利益剰余金	727,940,556	5.2%
剰余金計	958,466,601	6.8%
負債及び資本計	14,076,783,246	100.0%



## (4) 企業債明細書 (令和2年3月31日現在)

(単位:円)

種類	発行年月日	発行総額	償還高		未償還残高	利率%	償還終期	備考
			当年度償還高	償還高累計				
大蔵省資金運用部	H5.3.25	122,500,000	6,904,471	99,888,496	22,611,504	4.400	R5.3.25	
公営企業金融公庫	H5.3.26	52,500,000	3,397,989	48,949,119	3,550,881	4.450	R3.3.20	
大蔵省資金運用部	H6.3.23	49,000,000	2,530,772	37,909,781	11,090,219	3.650	R6.3.1	
公営企業金融公庫	H6.3.23	21,000,000	1,233,171	18,393,790	2,606,210	3.700	R4.3.20	
大蔵省資金運用部	H6.5.27	144,800,000	7,769,516	110,195,145	34,604,855	4.300	R6.3.25	
大蔵省資金運用部	H7.3.27	75,000,000	3,919,800	52,455,446	22,544,554	4.650	R7.3.1	
公営企業金融公庫	H7.3.27	45,000,000	2,706,842	36,082,400	8,917,600	4.700	R5.3.20	
公営企業金融公庫	H7.3.27	30,000,000	1,809,844	24,031,613	5,968,387	4.750	R5.3.20	
大蔵省資金運用部	H7.5.26	81,100,000	4,080,499	58,191,378	22,908,622	3.850	R7.3.25	
大蔵省資金運用部	H8.3.14	45,000,000	2,117,093	30,808,851	14,191,149	3.150	R8.3.1	
大蔵省資金運用部	H8.3.14	162,800,000	7,659,173	111,459,581	51,340,419	3.150	R8.3.1	
公営企業金融公庫	H8.3.22	7,500,000	399,444	5,766,991	1,733,009	3.250	R6.3.20	
公営企業金融公庫	H8.3.22	22,500,000	1,195,032	17,321,765	5,178,235	3.200	R6.3.20	
大蔵省資金運用部	H10.3.25	150,000,000	6,449,487	93,253,462	56,746,538	2.100	R10.3.1	
公営企業金融公庫	H10.3.25	75,000,000	3,592,611	51,753,515	23,246,485	2.150	R8.3.20	
公営企業金融公庫	H10.3.25	25,000,000	1,199,940	17,221,931	7,778,069	2.200	R8.3.20	
公営企業金融公庫	H12.3.22	220,000,000	10,065,741	131,838,391	88,161,609	2.000	R10.3.20	
大蔵省資金運用部	H12.3.24	330,000,000	13,595,548	178,070,857	151,929,143	2.000	R12.3.1	
大蔵省資金運用部	H12.3.24	71,000,000	2,925,103	38,312,215	32,687,785	2.000	R12.3.1	
大蔵省資金運用部	H12.5.26	76,500,000	3,151,696	41,280,063	35,219,937	2.000	R12.3.25	
公営企業金融公庫	H13.3.22	201,100,000	8,982,151	113,259,265	87,840,735	1.650	R11.3.20	
公営企業金融公庫	H13.3.22	44,800,000	2,000,996	25,231,303	19,568,697	1.650	R11.3.20	
大蔵省資金運用部	H13.3.26	198,900,000	8,030,673	101,575,466	97,324,534	1.600	R13.3.1	
大蔵省資金運用部	H13.3.26	44,300,000	1,788,632	22,623,395	21,676,605	1.600	R13.3.1	
大蔵省資金運用部	H13.5.25	142,600,000	5,757,536	72,823,840	69,776,160	1.600	R13.3.25	
公営企業金融公庫	H14.3.22	39,700,000	1,745,825	19,970,295	19,729,705	2.200	R12.3.20	
公営企業金融公庫	H14.3.22	4,200,000	184,697	2,112,726	2,087,274	2.200	R12.3.20	
大蔵省資金運用部	H14.3.25	40,300,000	1,592,109	18,211,961	22,088,039	2.200	R14.3.1	
大蔵省資金運用部	H14.3.25	193,500,000	7,644,494	87,444,523	106,055,477	2.200	R14.3.1	
大蔵省資金運用部	H14.3.25	4,200,000	165,927	1,898,021	2,301,979	2.200	R14.3.1	
公営企業金融公庫	H15.3.25	580,000,000	25,124,480	281,035,477	298,964,523	1.300	R13.3.20	
大蔵省資金運用部	H15.3.25	58,300,000	2,295,713	25,816,137	32,483,863	1.200	R15.3.1	
公営企業金融公庫	H16.3.23	450,000,000	19,048,497	190,970,558	259,029,442	1.900	R14.3.20	
公営企業金融公庫	H16.3.23	160,000,000	6,772,799	67,900,642	92,099,358	1.900	R14.3.20	
大蔵省資金運用部	H16.3.25	26,900,000	1,023,444	10,211,808	16,688,192	2.000	R16.3.1	
公営企業金融公庫	H17.3.23	283,000,000	11,688,307	106,587,506	176,412,494	2.100	R15.3.20	
公営企業金融公庫	H17.3.23	159,900,000	6,604,100	60,223,825	99,676,175	2.100	R15.3.20	
公営企業金融公庫	H18.3.23	64,800,000	2,631,126	21,897,086	42,902,914	2.000	R16.3.20	
公営企業金融公庫	H18.3.23	133,200,000	5,408,425	45,010,675	88,189,325	2.000	R16.3.20	
財務省財政融資資金	H18.3.27	31,500,000	1,145,943	9,500,511	21,999,489	2.100	R18.3.1	鉛管
公営企業金融公庫	H19.3.23	18,000,000	614,242	7,065,991	10,934,009	2.100	R17.3.20	
公営企業金融公庫	H19.3.23	41,000,000	1,399,107	16,094,756	24,905,244	2.100	R17.3.20	
財務省財政融資資金	H19.3.26	42,400,000	1,319,734	15,181,685	27,218,315	2.100	R19.3.1	鉛管
財務省財政融資資金	H20.3.25	31,000,000	949,658	10,238,530	20,761,470	2.000	R20.3.1	鉛管
公営企業金融公庫	H20.3.25	24,800,000	831,936	8,969,335	15,830,665	2.000	R18.3.20	
公営企業金融公庫	H20.3.25	21,300,000	714,525	7,703,502	13,596,498	2.000	R18.3.20	
公営企業金融公庫	H21.3.25	28,400,000	942,718	9,496,423	18,903,577	1.800	R19.3.20	
公営企業金融公庫	H21.3.25	13,300,000	441,484	4,447,267	8,852,733	1.800	R19.3.20	
財務省財政融資資金	H21.3.25	25,100,000	758,217	7,601,502	17,498,498	1.900	R21.3.1	鉛管
財務省財政融資資金	H22.3.25	21,200,000	624,103	5,715,744	15,484,256	2.000	R22.3.1	鉛管
財務省財政融資資金	H22.3.25	17,300,000	509,291	4,664,262	12,635,738	2.000	R22.3.1	配水
財務省財政融資資金	H22.3.25	63,400,000	1,866,420	17,093,311	46,306,689	2.000	R22.3.1	7 拵
財務省財政融資資金	H22.3.25	24,200,000	712,418	6,524,574	17,675,426	2.000	R22.3.1	石綿
財務省財政融資資金	H22.3.25	88,400,000	2,367,099	29,671,219	58,728,781	2.000	R22.3.1	簡統
財務省財政融資資金	H23.3.25	75,200,000	2,187,321	18,273,510	56,926,490	1.900	R23.3.1	7 拵
財務省財政融資資金	H23.3.25	19,000,000	552,647	4,616,976	14,383,024	1.900	R23.3.1	配水
財務省財政融資資金	H23.3.25	19,000,000	552,647	4,616,976	14,383,024	1.900	R23.3.1	鉛管
財務省財政融資資金	H23.3.25	53,900,000	1,567,774	13,097,636	40,802,364	1.900	R23.3.1	簡統
財務省財政融資資金	H23.3.25	21,000,000	610,821	5,102,975	15,897,025	1.900	R23.3.1	石綿
地方公共団体金融機構	H24.3.29	97,500,000	3,598,283	27,335,341	70,164,659	1.500	R19.3.20	簡統
地方公共団体金融機構	H25.3.28	82,400,000	3,036,180	20,449,785	61,950,215	1.300	R20.3.20	簡統
地方公共団体金融機構	H26.3.27	6,800,000	249,219	1,451,557	5,348,443	1.200	R21.3.20	配水
地方公共団体金融機構	H26.3.27	37,100,000	1,359,713	7,919,524	29,180,476	1.200	R21.3.20	配水
地方公共団体金融機構	H26.3.27	4,300,000	430,832	2,559,355	1,740,645	0.400	R6.3.20	原水
財務省財政融資資金	H27.3.25	79,800,000	7,971,896	39,700,600	40,099,400	0.200	R7.3.1	簡水
財務省財政融資資金	H27.3.25	11,800,000	434,672	2,130,645	9,669,355	1.000	R22.3.1	笹耐
財務省財政融資資金	H27.3.25	26,700,000	2,667,289	13,283,284	13,416,716	0.200	R7.3.1	辺地
地方公共団体金融機構	H27.3.26	62,000,000	2,283,872	11,194,912	50,805,088	1.000	R22.3.20	配水
地方公共団体金融機構	H27.3.26	11,200,000	1,118,863	5,572,014	5,627,986	0.200	R7.3.20	原水
地方公共団体金融機構	H28.3.30	30,600,000	3,055,402	12,203,302	18,396,698	0.100	R8.3.20	原水
地方公共団体金融機構	H28.3.30	12,700,000	1,268,091	5,064,769	7,635,231	0.100	R8.3.20	簡統
地方公共団体金融機構	H29.3.30	3,500,000	349,913	1,049,633	2,450,367	0.010	R9.3.20	原水

種 類	発行年月日	発行総額	償 還 高		未償還残高	利率%	償還終期	備考
			当年度償還高	償還高累計				
地方公共団体金融機構	H29.3.30	50,000,000	1,901,344	5,675,668	44,324,332	0.500	R24.3.20	配水
地方公共団体金融機構	H29.3.30	32,600,000	1,239,676	3,700,535	28,899,465	0.500	R24.3.20	8 拡
地方公共団体金融機構	H30.3.29	16,000,000	1,599,440	3,198,720	12,801,280	0.010	R10.3.20	原水
地方公共団体金融機構	H30.3.29	23,200,000	887,723	1,771,906	21,428,094	0.400	R25.3.20	配水
地方公共団体金融機構	H30.3.29	40,400,000	1,545,864	3,085,562	37,314,438	0.400	R25.3.20	8 拡
地方公共団体金融機構	H30.3.29	16,800,000	1,679,412	3,358,656	13,441,344	0.010	R10.3.20	福吉
地方公共団体金融機構	H30.3.29	17,800,000	681,098	1,359,480	16,440,520	0.400	R25.3.20	緊急
地方公共団体金融機構	H30.3.29	2,400,000	91,834	183,301	2,216,699	0.400	R25.3.20	重給
地方公共団体金融機構	H31.3.28	6,900,000	689,689	689,689	6,210,311	0.010	R11.3.20	原水
地方公共団体金融機構	H31.3.28	36,100,000	1,392,653	1,392,653	34,707,347	0.300	R26.3.20	配水
地方公共団体金融機構	H31.3.28	56,400,000	2,175,779	2,175,779	54,224,221	0.300	R26.3.20	8 拡
地方公共団体金融機構	H31.3.28	20,900,000	806,272	806,272	20,093,728	0.300	R26.3.20	緊急
地方公共団体金融機構	H31.3.28	36,300,000	1,400,368	1,400,368	34,899,632	0.300	R26.3.20	重給
地方公共団体金融機構	R2.3.30	13,700,000	0	0	13,700,000	0.003	R12.3.20	原水
地方公共団体金融機構	R2.3.30	68,200,000	0	0	68,200,000	0.200	R27.3.20	配水
地方公共団体金融機構	R2.3.30	35,400,000	0	0	35,400,000	0.200	R27.3.20	8 拡
地方公共団体金融機構	R2.3.30	20,900,000	0	0	20,900,000	0.200	R27.3.20	緊急
地方公共団体金融機構	R2.3.30	45,600,000	0	0	45,600,000	0.200	R27.3.20	重給
計		6,321,300,000	269,777,185	2,862,379,294	3,458,920,706			

### 3 令和2年度の予算の概要及び事業の経営方針

令和2年度の経営は、給水戸数32,000戸、年間総給水量7,070千 $m^3$ 、財政面では、水道事業収益1,810,392千円、水道事業費用1,707,865千円を予定しております。

建設改良事業は、682,727千円を予定しております。

#### (業務の予定量)

(1) 給水戸数(世帯)		32,000	戸
(2) 年間総給水量		7,070,000	$m^3$
(3) 一日平均給水量		19,317	$m^3$
(4) 主要な建設改良事業	原水施設整備事業費	29,650	千円
	浄水施設整備事業費	25,256	千円
	配水施設整備事業費	343,919	千円
	第8次拡張事業費	73,801	千円
	緊急連絡管整備事業費	67,422	千円
	重要給水施設配水管整備事業費	102,818	千円

#### (収益的収入及び支出)

	収	入	
第1款 水道事業収益			1,810,392 千円
第1項 営業収益			1,565,157 千円
第2項 営業外収益			245,234 千円
第3項 特別利益			1 千円
	支	出	
第1款 水道事業費用			1,707,865 千円
第1項 営業費用			1,596,280 千円
第2項 営業外費用			100,585 千円
第3項 特別損失			8,000 千円
第4項 予備費			3,000 千円

#### (資本的収入及び支出)

	収	入	
第1款 資本的収入			332,795 千円
第1項 企業債			147,600 千円
第2項 加入金			44,077 千円
第3項 補助金			55,465 千円
第4項 負担金			12,000 千円
第5項 固定資産売却代金			5 千円
第6項 出資金			73,648 千円

支 出

第1款 資本的支出	969,698 千円
第1項 建設改良費	682,727 千円
第2項 企業債償還金	283,971 千円
第3項 予備費	3,000 千円

以上が令和2年度における本市水道事業予算の概要ですが、今後とも経費の節減、経営の効率化に努めるとともに公共の福祉の増進に努力する所存であります。