

1 令和元年度上半期の財政状況

令和元年9月末の会計別の予算額の状況は、次のとおりです。

(1) 一般会計及び特別会計

ア 執行状況

一般会計及び各特別会計の執行状況は、次のとおりです。

(単位：千円)

区分	予算額(A)	歳入		歳出	
		上半期収入済額 (B)	収入率(%) (B/A)	上半期支出済額 (C)	執行率(%) (C/A)
一般会計	(826,680) 36,263,391	(190,223) 16,187,820	(23.0) 44.6	(357,909) 12,347,528	(43.3) 34.0
住宅新築資金等貸付事業	5,898	6,148	104.2	1,296	22.0
国民健康保険事業	12,986,521	5,505,620	42.4	4,555,091	35.1
介護保険事業	8,943,141	3,814,892	42.7	3,413,831	38.2
後期高齢者医療	1,451,564	458,363	31.6	414,266	28.5
渡船事業	89,394	8,289	9.3	38,635	43.2
二丈福吉財産区	673	958	142.3	33	4.9
二丈一貴山財産区	4,455	1,407	31.6	49	1.1

() は前年度からの繰越分

イ 市民の負担の状況

市民の皆さんが納められる市税の予算額は 9,535,103 千円で、これを市民1人当たりの額でみると、93,719 円になります。(令和元年9月末現在の住民基本台帳登録人口101,741人)

ウ 市債の状況

令和元年9月末の市債の状況は、次のとおりです。

(単位：千円)

区分	平成30年度末 現在高 (A)	市債借入額	元金償還額	令和元年9月末 現在高 (A)+(B)-(C)
		上半期借入済額 (B)	上半期償還済額 (C)	
一般会計	29,741,387	0	1,378,802	28,362,585
住宅新築資金等貸付事業	2,130	0	616	1,514
渡船事業	144,243	0	11,987	132,256

エ 一時借入金の状況

令和元年9月末現在では、各会計とも一時借入金の残高はありません。

オ 基金の状況

(単位：千円)

名 称	平成30年度末 現在高(A)	上半期 積立額(B)	上半期 取崩額(C)	令和元年9月末 現在高 (A)+(B)-(C)
財政調整基金	5,869,081	0	0	5,869,081
減債基金	101,965	0	0	101,965
国際交流基金	9,281	0	0	9,281
ふるさと応援基金	458,462	0	0	458,462
災害活動等支援基金	21,117	0	0	21,117
水源保全基金	47,472	0	0	47,472
青少年育成基金	2,212	0	0	2,212
定住・ブランド基金	28,918	0	0	28,918
公共施設等総合管理推進基金	3,685,507	0	0	3,685,507
再生可能エネルギー推進基金	30,829	0	0	30,829
定額運用基金	二丈町合併10周年記念奨学基金	11,648	0	11,648
	高額療養費支払資金貸付基金	9,700	0	9,700
	高額介護サービス費支払資金貸付基金	3,000	0	3,000
一 般 会 計 合 計	10,279,192	0	0	10,279,192
住宅新築資金等貸付事業基金（住宅特会）	183,937	0	0	183,937
国民健康保険事業財政調整基金（国保特会）	628,501	0	0	628,501
介護給付費準備基金（介護特会）	228,847	0	0	228,847
二丈福吉財産区財政調整基金 （二丈福吉財産区特会）	5,375	0	0	5,375
二丈一貴山財産区財政調整基金 （二丈一貴山財産区特会）	39,675	0	0	39,675
総 合 計	11,365,527	0	0	11,365,527

カ 公有財産の状況

- ・ 土地 17,370,790平方メートル（平成31年3月31日現在）
- ・ 建物 294,917平方メートル（平成31年3月31日現在）

(2) 公営企業会計

ア 執行状況

公営企業会計の執行状況は、次のとおりです。

(単位：千円、%)

区 分		予算額 (A)	上半期収入済額 または支出済額(B)	収入率または 執行率(%) (B/A)
水道事業	収益的収入	1,760,547	833,070	47.3
	収益的支出	1,700,183	715,478	42.1
	資本的収入	397,442	55,504	14.0
	資本的支出	963,612	223,522	23.2
下水道事業	収益的収入	2,476,709	1,232,945	49.8
	収益的支出	2,093,590	923,447	44.1
	資本的収入	993,607	289,611	29.1
	資本的支出	1,825,633	749,483	41.1

○収益的収入：上下水道料金、一般会計負担金など

○収益的支出：施設の維持管理費、企業債の利子償還など

○資本的収入：国庫補助金、企業債、加入金、負担金など

○資本的支出：施設の建設費、新規の管渠布設、企業債の元金償還金など

イ 企業債の状況

令和元年9月末の企業債の状況は、次のとおりです。

(単位：千円)

区 分	平成30年度末 現 在 高 (A)	企業債借入額	元金償還額	令和元年9月末 現 在 高 (A)+ (B)- (C)
		上半期借入済額 (B)	上半期償還済額 (C)	
水道事業	3,544,898	0	134,220	3,410,678
下水道事業	15,801,906	0	545,912	15,255,994

ウ 一時借入金の状況

令和元年9月末現在では、両会計とも一時借入金の残高はありません。

2 平成30年度決算の状況

(1) 一般会計

実質収支の状況

(単位：千円)

区 分		平成30年度	平成29年度
歳 入	総 額	37,402,515	36,335,017
歳 出	総 額	36,401,396	34,838,202
歳 入	歳 出 差 引 額	1,001,119	1,496,815
翌年度へ繰越すべき財源	(1) 継続費通次繰越額	13,683	30,081
	(2) 繰越明許費繰越額	176,192	44,661
	(3) 事故繰越し繰越額		
	計	189,875	74,742
実 質 収 支 額		811,244	1,422,073

決算の推移

(単位：千円、%)

年度	歳 入			歳 出			歳入歳出 差 引 額
	決 算 額	対 前 年 度 比 較		決 算 額	対 前 年 度 比 較		
		増減額	増減率		増減額	増減率	
26	34,801,520	505,240	1.5	33,414,330	492,451	1.5	1,387,190
27	35,795,223	993,703	2.9	34,198,066	783,736	2.3	1,597,157
28	39,177,305	3,382,082	9.4	37,385,451	3,187,385	9.3	1,791,854
29	36,335,017	△ 2,842,288	△ 7.3	34,838,202	△ 2,547,249	△ 6.8	1,496,815
30	37,402,515	1,067,498	2.9	36,401,396	1,563,194	4.5	1,001,119

(2) 住宅新築資金等貸付事業特別会計

実質収支の状況

(単位：千円)

区 分		平成30年度	平成29年度
歳 入	総 額	16,568	28,552
歳 出	総 額	14,018	25,631
歳 入	歳 出 差 引 額	2,550	2,921
翌年度へ繰越すべき財源	(1) 継続費通次繰越額		
	(2) 繰越明許費繰越額		
	(3) 事故繰越し繰越額		
	計		
実 質 収 支 額		2,550	2,921

決算の推移

(単位：千円、%)

年度	歳 入			歳 出			歳 入 歳 出 差 引 額
	決 算 額	対 前 年 度 比 較		決 算 額	対 前 年 度 比 較		
		増減額	増減率		増減額	増減率	
26	41,779	△ 21,994	△ 34.5	37,541	△ 15,911	△ 29.8	4,238
27	36,438	△ 5,341	△ 12.8	31,194	△ 6,347	△ 16.9	5,244
28	19,731	△ 16,707	△ 45.9	15,388	△ 15,806	△ 50.7	4,343
29	28,552	8,821	44.7	25,631	10,243	66.6	2,921
30	16,568	△ 11,984	△ 42.0	14,018	△ 11,613	△ 45.3	2,550

(3) 国民健康保険事業特別会計

実質収支の状況

(単位：千円)

区 分		平成30年度	平成29年度
歳 入	総 額	13,447,060	15,554,061
歳 出	総 額	12,751,203	14,752,949
歳 入	歳 出 差 引 額	695,857	801,112
翌年度へ繰越すべき財源	(1) 継続費通次繰越額		
	(2) 繰越明許費繰越額		
	(3) 事故繰越し繰越額		
	計		
実 質 収 支 額		695,857	801,112

決算の推移

(単位：千円、%)

年度	歳 入			歳 出			歳 入 歳 出 差 引 額
	決 算 額	対 前 年 度 比 較		決 算 額	対 前 年 度 比 較		
		増減額	増減率		増減額	増減率	
26	13,304,709	△ 192,720	△ 1.4	13,451,429	217,138	1.6	△ 146,720
27	15,641,036	2,336,327	17.6	15,617,777	2,166,348	16.1	23,259
28	15,334,569	△ 306,467	△ 2.0	14,902,041	△ 715,736	△ 4.6	432,528
29	15,554,061	219,492	1.4	14,752,949	△ 149,092	△ 1.0	801,112
30	13,447,060	△ 2,107,001	△ 13.5	12,751,203	△ 2,001,746	△ 13.6	695,857

(4) 介護保険事業特別会計

実質収支の状況

(単位：千円)

区 分		平成30年度	平成29年度
歳 入	総 額	8,930,742	8,477,119
歳 出	総 額	8,546,326	8,051,603
歳 入	歳 出 差 引 額	384,416	425,516
翌年度へ繰越すべき財源	(1) 継続費通次繰越額		
	(2) 繰越明許費繰越額		
	(3) 事故繰越し繰越額		
	計		
実 質 収 支 額		384,416	425,516

決算の推移

(単位：千円、%)

年度	歳 入			歳 出			歳 入 歳 出 差 引 額
	決 算 額	対 前 年 度 比 較		決 算 額	対 前 年 度 比 較		
		増減額	増減率		増減額	増減率	
26	7,302,567	267,864	3.8	7,199,053	309,337	4.5	103,514
27	7,797,032	494,465	6.8	7,573,973	374,920	5.2	223,059
28	8,097,628	300,596	3.9	7,865,578	291,605	3.9	232,050
29	8,477,119	379,491	4.7	8,051,603	186,025	2.4	425,516
30	8,930,742	453,623	5.4	8,546,326	494,723	6.1	384,416

(5) 後期高齢者医療特別会計

実質収支の状況

(単位：千円)

区 分		平成30年度	平成29年度
歳 入	総 額	1,365,840	1,290,222
歳 出	総 額	1,330,818	1,255,107
歳 入	歳 出 差 引 額	35,022	35,115
翌年度へ繰越すべき財源	(1) 継続費通次繰越額		
	(2) 繰越明許費繰越額		
	(3) 事故繰越し繰越額		
	計		
実 質 収 支 額		35,022	35,115

決算の推移

(単位：千円、%)

年度	歳 入			歳 出			歳入歳出 差 引 額
	決 算 額	対 前 年 度 比 較		決 算 額	対 前 年 度 比 較		
		増減額	増減率		増減額	増減率	
26	1,127,329	59,226	5.5	1,101,700	59,970	5.8	25,629
27	1,149,873	22,544	2.0	1,121,853	20,153	1.8	28,020
28	1,200,983	51,110	4.4	1,167,317	45,464	4.1	33,666
29	1,290,222	89,239	7.4	1,255,107	87,790	7.5	35,115
30	1,365,840	75,618	5.9	1,330,818	75,711	6.0	35,022

(6) 渡船事業特別会計

実質収支の状況

(単位：千円)

区 分		平成30年度	平成29年度
歳 入	総 額	89,295	57,130
歳 出	総 額	89,295	57,129
歳 入	歳 出 差 引 額	0	1
翌年度へ繰越すべき財源	(1) 継続費通次繰越額		
	(2) 繰越明許費繰越額		
	(3) 事故繰越し繰越額		
	計		
実 質 収 支 額		0	1

決算の推移

(単位：千円、%)

年度	歳 入			歳 出			歳 入 歳 出 差 引 額
	決 算 額	対 前 年 度 比 較		決 算 額	対 前 年 度 比 較		
		増減額	増減率		増減額	増減率	
26	63,453	△ 8,856	△ 12.2	59,931	369	0.6	3,522
27	253,588	190,135	299.6	252,258	192,327	320.9	1,330
28	56,095	△ 197,493	△ 77.9	56,094	△ 196,164	△ 77.8	1
29	57,130	1,035	1.8	57,129	1,035	1.8	1
30	89,295	32,165	56.3	89,295	32,166	56.3	0

(7) 二丈福吉財産区特別会計

実質収支の状況

(単位：千円)

区 分		平成30年度	平成29年度
歳 入	総 額	799	651
歳 出	総 額	220	231
歳 入	歳 出 差 引 額	579	420
翌年度へ繰越すべき財源	(1) 継続費通次繰越額		
	(2) 繰越明許費繰越額		
	(3) 事故繰越し繰越額		
	計		
実 質 収 支 額		579	420

決算の推移

(単位：千円、%)

年度	歳 入			歳 出			歳 入 歳 出 差 引 額
	決算額	対 前 年 度 比 較		決算額	対 前 年 度 比 較		
		増減額	増減率		増減額	増減率	
26	764	△ 22	△ 2.8	569	168	41.9	195
27	574	△ 190	△ 24.9	298	△ 271	△ 47.6	276
28	656	82	14.3	384	86	28.9	272
29	651	△ 5	△ 0.8	231	△ 153	△ 39.8	420
30	799	148	22.7	220	△ 11	△ 4.8	579

(8) 二丈一貴山財産区特別会計

実質収支の状況

(単位：千円)

区 分		平成30年度	平成29年度
歳 入	総 額	9,296	4,464
歳 出	総 額	8,144	3,437
歳 入	歳 出 差 引 額	1,152	1,027
翌年度へ繰越すべき財源	(1) 継続費通次繰越額		
	(2) 繰越明許費繰越額		
	(3) 事故繰越し繰越額		
	計		
実 質 収 支 額		1,152	1,027

決算の推移

(単位：千円、%)

年度	歳 入			歳 出			歳入歳出 差 引 額
	決 算 額	対 前 年 度 比 較		決 算 額	対 前 年 度 比 較		
		増減額	増減率		増減額	増減率	
26	4,898	△ 3,978	△ 44.8	4,863	△ 4,013	△ 45.2	35
27	6,037	1,139	23.3	5,936	1,073	22.1	101
28	7,554	1,517	25.1	7,007	1,071	18.0	547
29	4,464	△ 3,090	△ 40.9	3,437	△ 3,570	△ 50.9	1,027
30	9,296	4,832	108.2	8,144	4,707	137.0	1,152

(9) 公営企業会計

(単位：千円)

区 分	平成30年度		
	収益の収入	収益の支出	差引
水 道 事 業	1,764,405	1,571,910	192,495
	資本の収入	資本の支出	差引
	369,750	810,281	△ 440,531
下 水 道 事 業	収益の収入	収益の支出	差引
	2,478,810	2,000,428	478,382
	資本の収入	資本の支出	差引
	1,332,768	2,178,406	△ 845,638

令和元年度 上半期

糸島市水道事業
業務状況報告書

福岡県糸島市

目 次

	ページ
1 事業の概要	1
2 経理の状況	
(1) 事業報告書	2
(2) 損益計算書	7
(3) 貸借対照表	9
(4) 企業債明細書	11
3 平成30年度の決算の状況	12

1 事業の概要

本市の水道事業は、瑞梅寺ダム、自己水源(地下水:21か所)及び福岡地区水道企業団からの受水を含めて実質1日29,266m³の施設能力を有しています。

令和元年度の経営は、給水戸数31,100戸、年間総給水量7,000千m³、財政面では、水道事業収益1,760,547千円、水道事業費用1,700,183千円を予定しています。

建設改良事業は、原水施設整備事業44,093千円、浄水施設整備事業7,904千円、配水施設整備事業308,443千円、営業設備事業36,235千円、第8次拡張事業121,724千円、緊急連絡管整備事業62,896千円及び重要給水施設配水管整備事業108,555千円の予定です。

以上が令和元年度における本市水道事業の概要ですが、今後とも経費の節減、経営の効率化に努めるとともに公共の福祉の増進に努力する所存です。

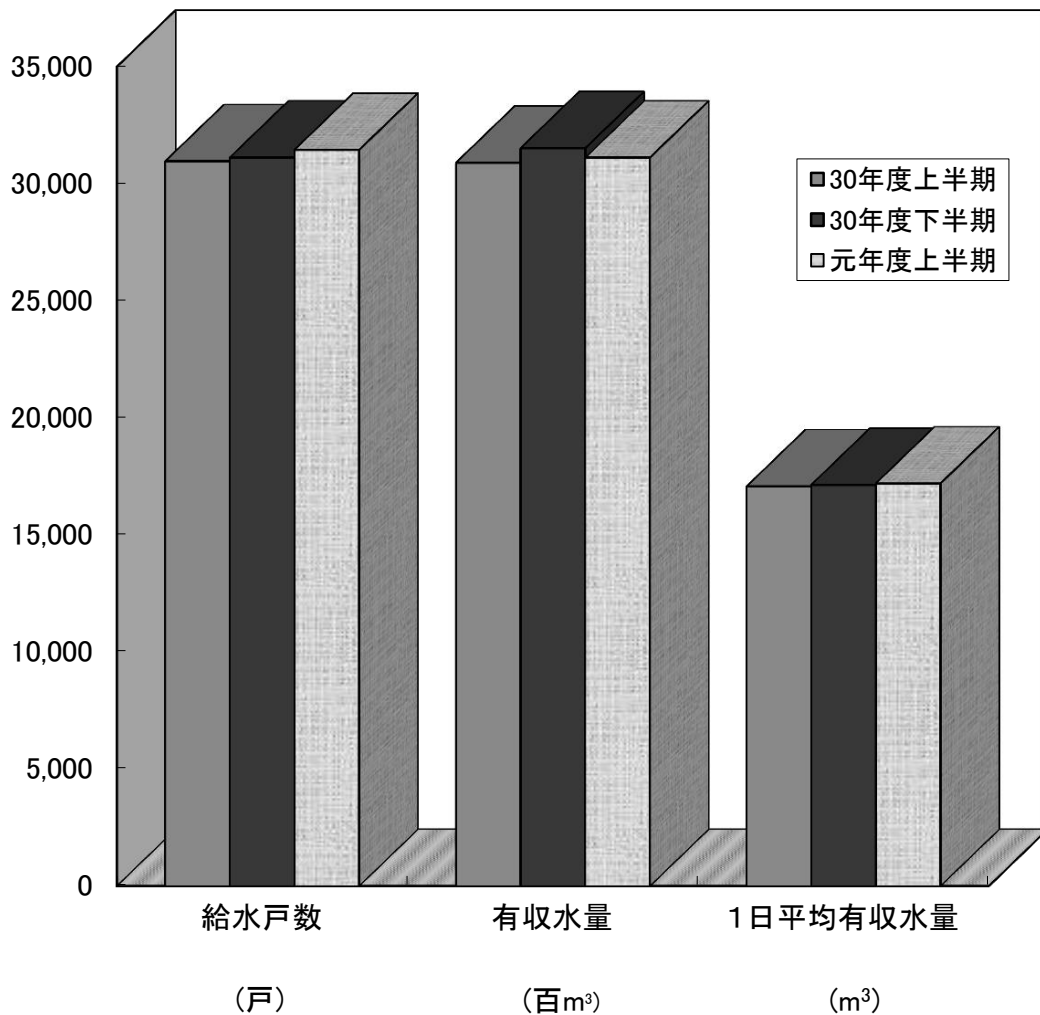
2 経理の状況

(1) 事業報告書

① 業務量

(単位：戸、 m^3)

区分	給水戸数	有収水量	1日平均有収水量
30年度上半期	30,962	3,090,002	17,072
30年度下半期	31,123	3,152,358	17,132
元年度上半期	31,448	3,111,952	17,193

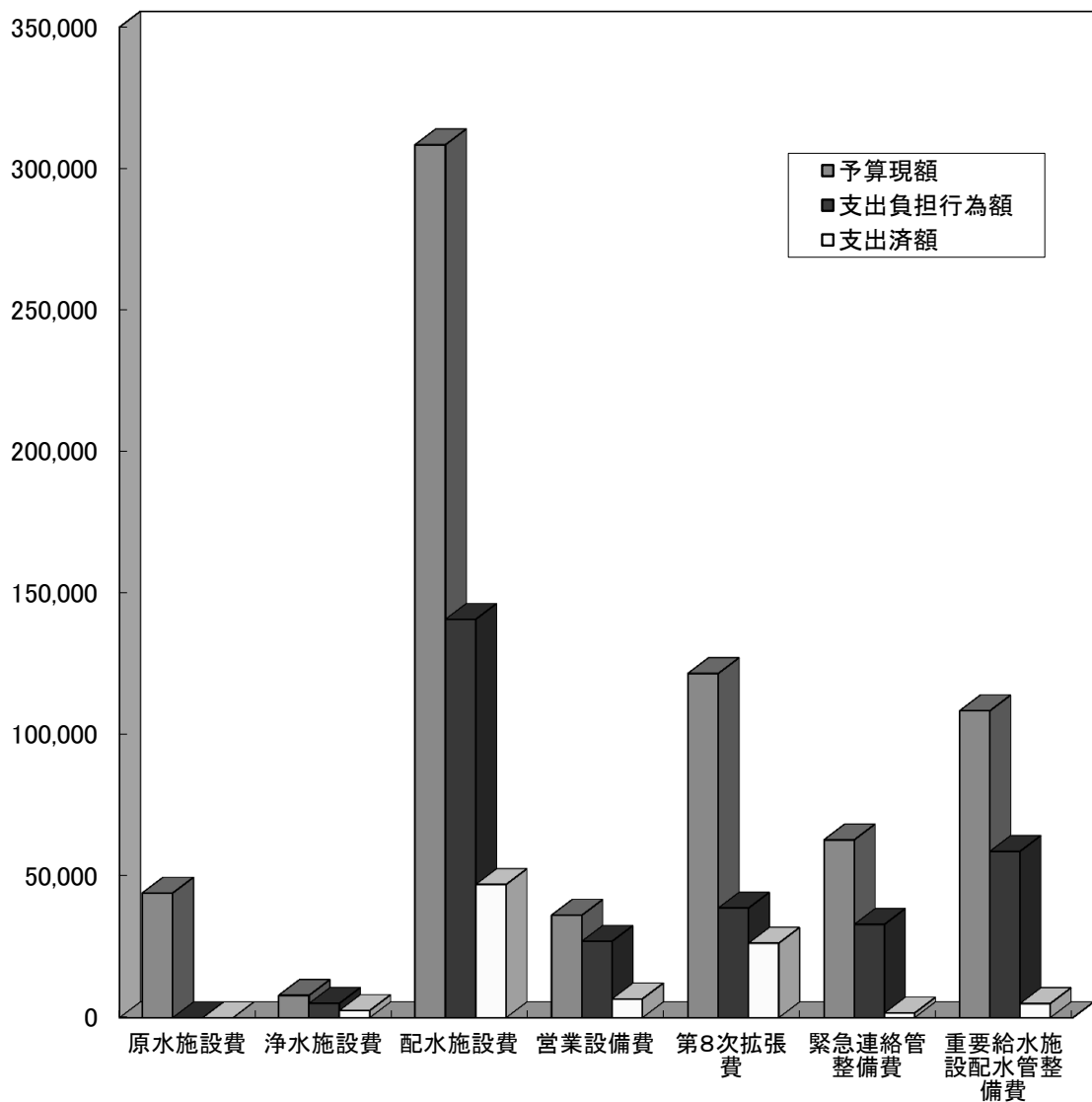


② 建設改良事業の進捗状況

(単位：円)

区分	予算現額	支出負担行為額	支出済額
原水施設費	44,093,000	0	0
浄水施設費	7,904,000	5,063,426	2,530,000
配水施設費	308,443,000	140,883,552	47,108,108
営業設備費	36,235,000	27,048,806	6,666,246
第8次拡張費	121,724,000	38,784,719	26,363,519
緊急連絡管整備費	62,896,000	32,992,420	1,628,120
重要給水施設配水管整備費	108,555,000	58,854,920	5,006,320

(千円)

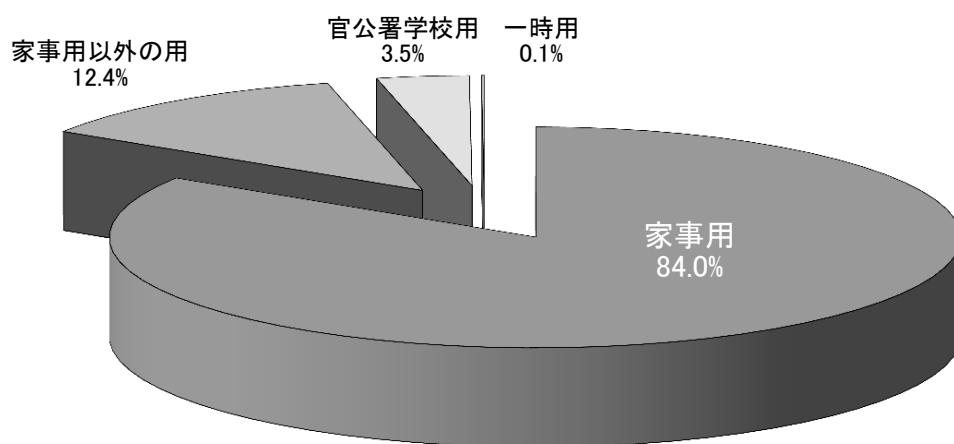


③ 令和元年度用途別使用水量及び料金（1期～3期）

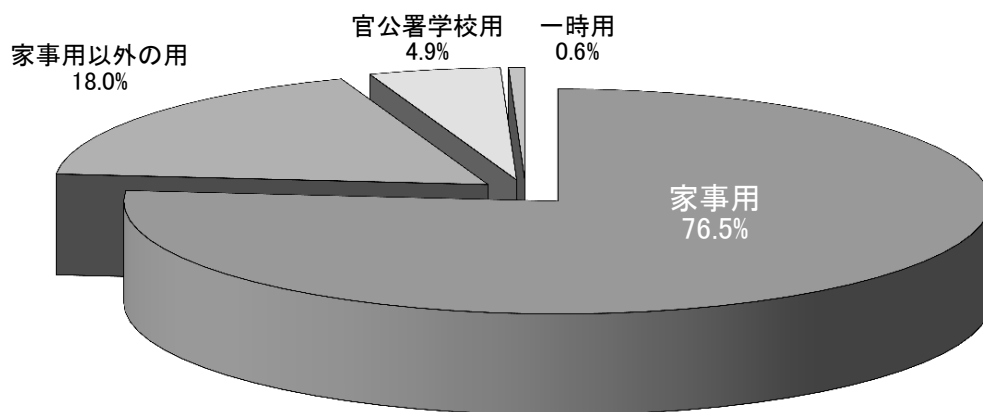
（単位：栓、m³、円）

区分	栓数	使用水量		料金	
家事用	24,923	2,614,566	84.0%	570,057,490	76.5%
家事用以外の用	1,928	385,402	12.4%	134,477,080	18.0%
官公署学校用	276	109,258	3.5%	36,840,510	4.9%
一時用	136	2,726	0.1%	4,122,253	0.6%
計	27,263	3,111,952	100.0%	745,497,333	100.0%

ア 使用水量



イ 料金(消費税込み)



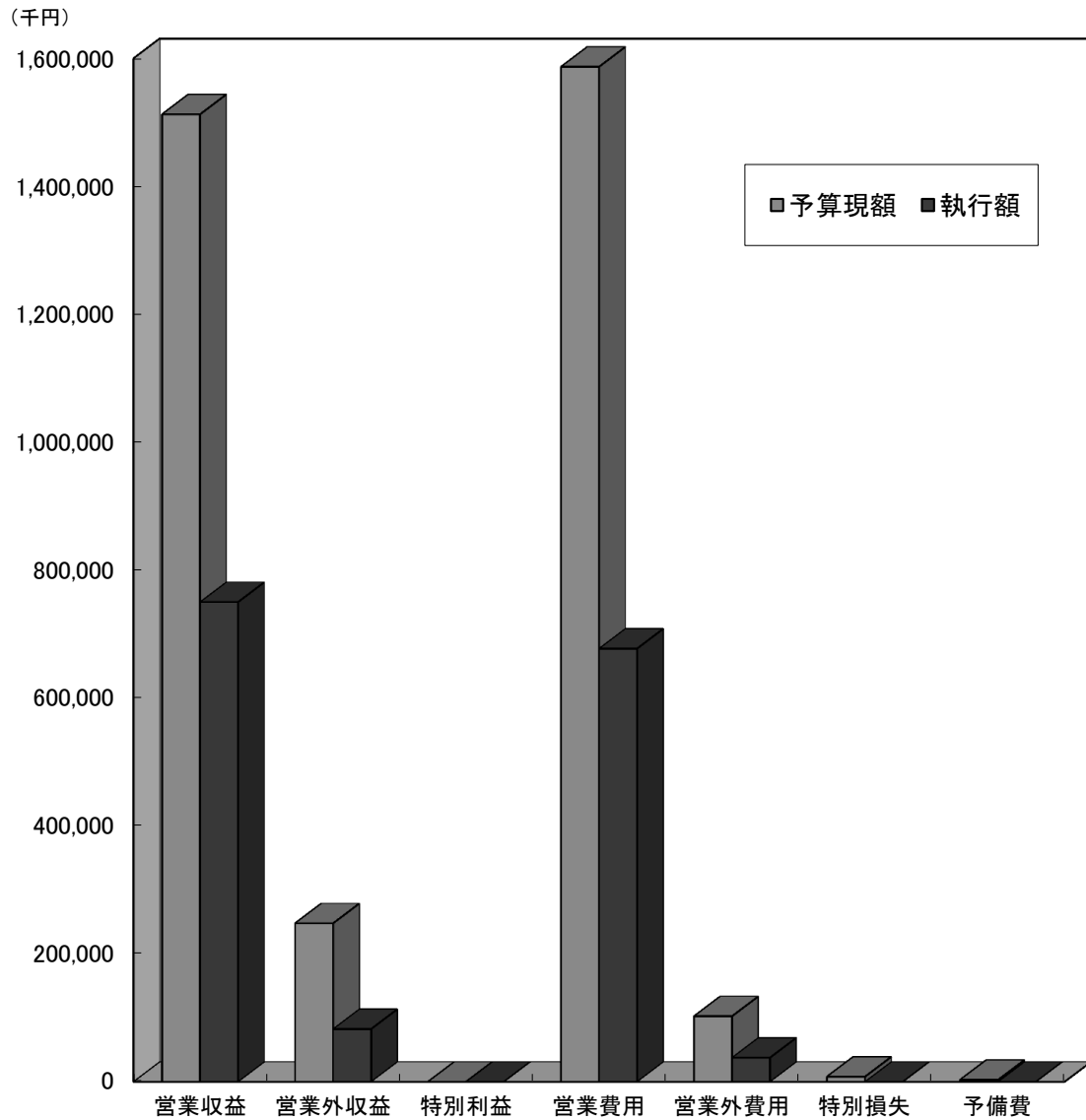
④ 令和元年度水道事業会計予算の執行状況

ア 収益的収支

(単位：円)

区分	収益			費用			
	営業収益	営業外収益	特別利益	営業費用	営業外費用	特別損失	予備費
予算現額	1,512,510,000	248,036,000	1,000	1,586,637,000	102,546,000	8,000,000	3,000,000
執行額	750,540,653	82,529,793	0	677,767,449	37,710,339	0	0

* 執行額＝調定額または支出済額等

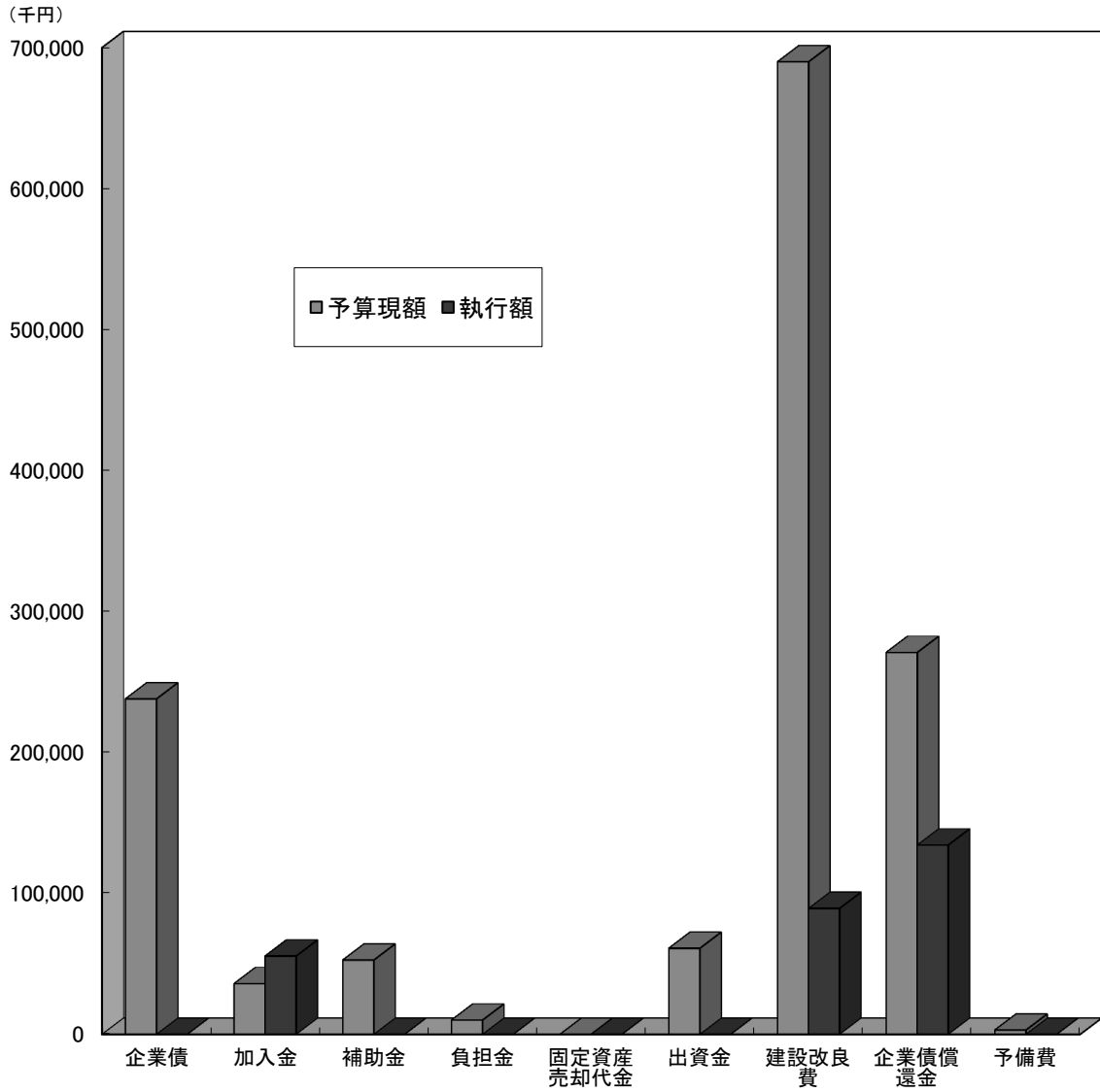


イ 資本的収支

(単位：円)

区分	収入						支出		
	企業債	加入金	補助金	負担金	固定資産 売却代金	出資金	建設改良費	企業債償還金	予備費
予算現額	237,800,000	35,921,000	52,648,000	10,061,000	10,000	61,002,000	689,850,000	270,762,000	3,000,000
執行額	0	55,501,200	0	0	2,311	0	89,302,313	134,219,546	0

*執行額＝調定額または支出済額等

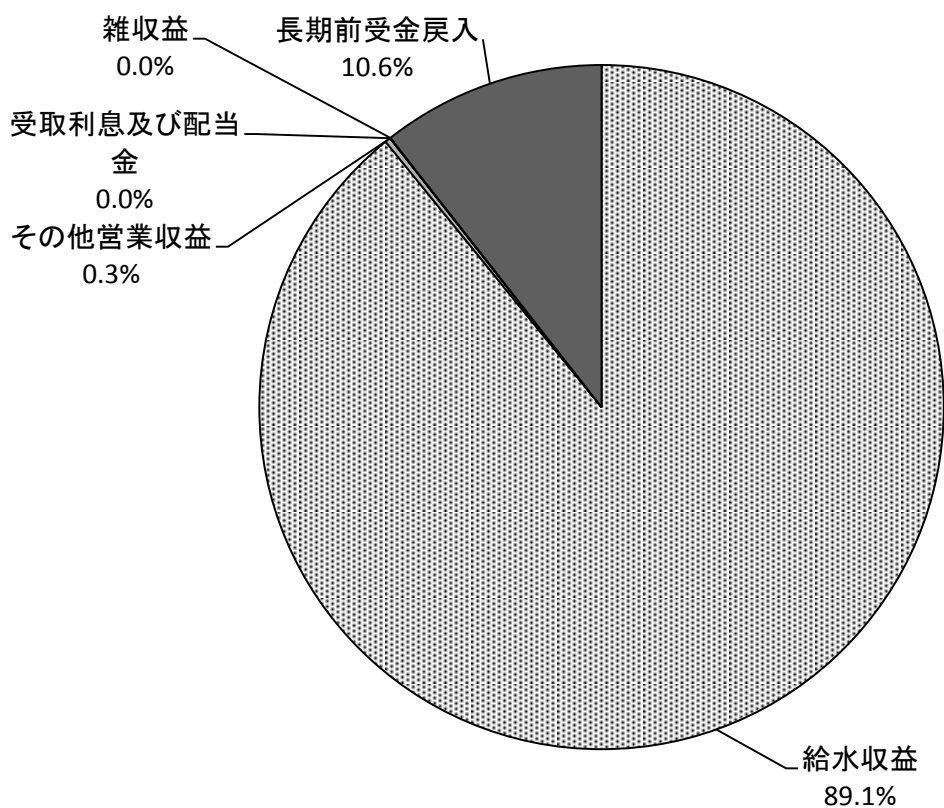


(2) 損益計算書 (平成31年4月1日～令和元年9月30日)

① 収益

(単位：円)

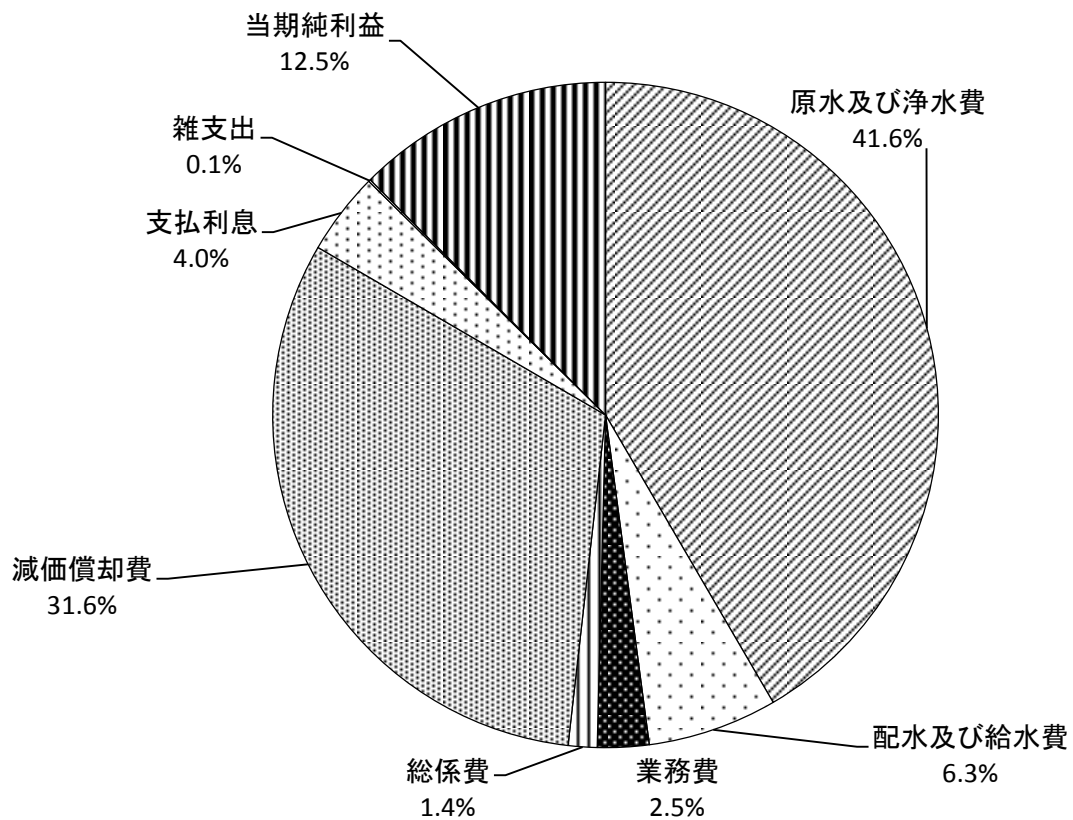
項目	金額	比率
給水収益	693,462,288	89.1%
その他営業収益	2,005,650	0.3%
営業収益計	695,467,938	89.4%
受取利息及び配当金	124,593	0.0%
雑収益	85,981	0.0%
長期前受金戻入	82,319,219	10.6%
営業外収益計	82,529,793	10.6%
収益計	777,997,731	100.0%



② 費用及び純利益

(単位：円)

項目	金額	比率
原水及び浄水費	323,514,133	41.6%
配水及び給水費	48,765,191	6.3%
業務費	19,513,080	2.5%
総係費	11,268,782	1.4%
減価償却費	245,628,000	31.6%
営業費用計	648,689,186	83.4%
支払利息	31,391,089	4.0%
雑支出	452,090	0.1%
営業外費用計	31,843,179	4.1%
費用計	680,532,365	87.5%
当期純利益	97,465,366	12.5%
費用及び純利益計	777,997,731	100.0%

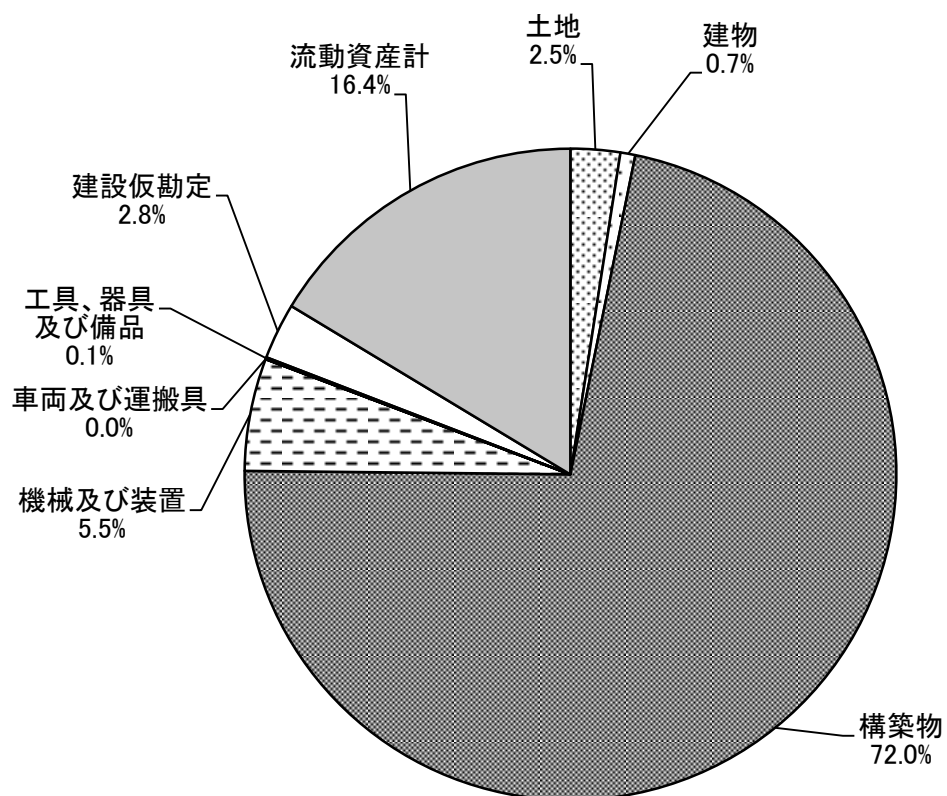


(3) 貸借対照表 (令和元年9月30日)

① 資産

(単位：円)

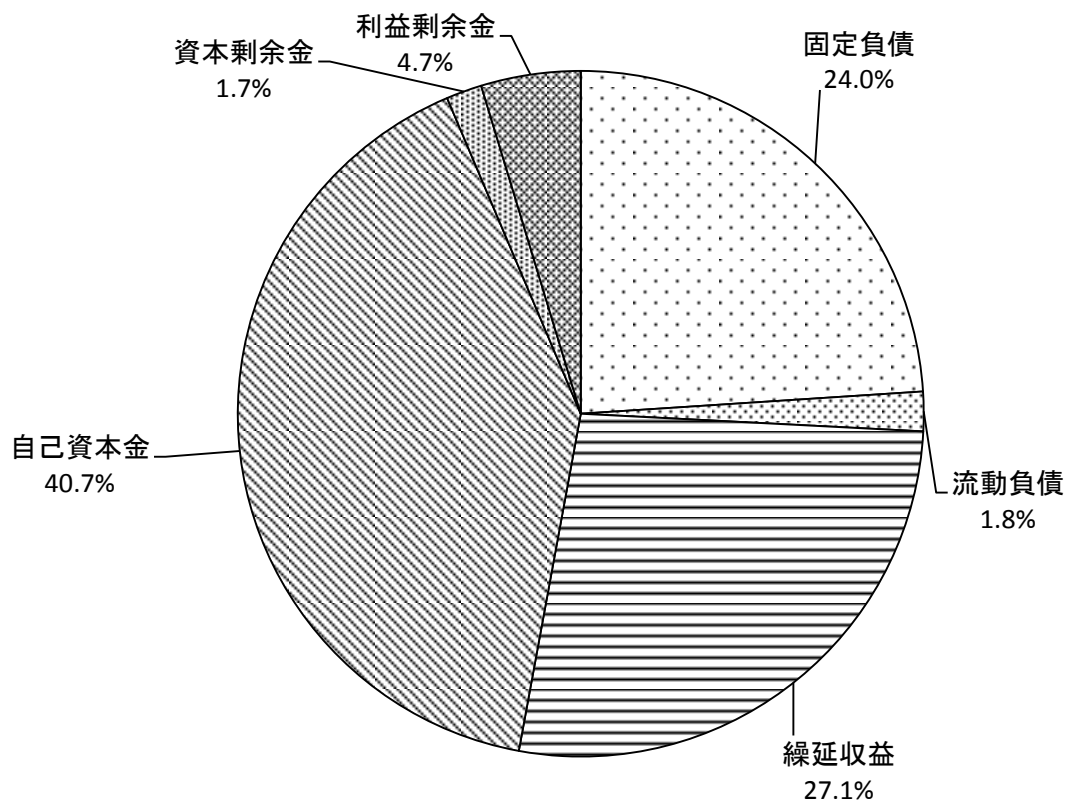
項目	金額	比率
土地	336,944,127	2.5%
建物	101,273,038	0.7%
構築物	9,875,064,367	72.0%
機械及び装置	765,949,325	5.5%
車両及び運搬具	1,190,314	0.0%
工具、器具及び備品	13,081,375	0.1%
建設仮勘定	382,661,693	2.8%
固定資産計	11,476,164,239	83.6%
流動資産計	2,243,807,895	16.4%
資産計	13,719,972,134	100.0%



② 負債及び資本

(単位：円)

項目	金額	比率
固定負債	3,288,233,784	24.0%
流動負債	254,328,484	1.8%
繰延収益	3,714,460,546	27.1%
負債計	7,257,022,814	52.9%
自己資本金	5,588,643,812	40.7%
資本金計	5,588,643,812	40.7%
資本剰余金	230,526,045	1.7%
利益剰余金	643,779,463	4.7%
剰余金計	874,305,508	6.4%
負債及び資本計	13,719,972,134	100.0%



(4) 企業債明細書 (令和元年9月30日現在)

(単位:円)

種類	発行年月日	発行総額	償還高		未償還残高	利率%	償還終期	備考
			当年度償還高	償還高累計				
大蔵省資金運用部	平成 5年 3月25日	122,500,000	3,414,674	96,398,699	26,101,301	4.40	令和 5年 3月25日	
公営企業金融公庫	平成 5年 3月26日	52,500,000	1,680,301	47,231,431	5,268,569	4.45	令和 3年 3月20日	
大蔵省資金運用部	平成 6年 3月23日	49,000,000	1,253,944	36,632,953	12,367,047	3.65	令和 6年 3月 1日	
公営企業金融公庫	平成 6年 3月23日	21,000,000	610,934	17,771,553	3,228,447	3.70	令和 4年 3月20日	
大蔵省資金運用部	平成 6年 5月27日	144,800,000	3,843,441	106,269,070	38,530,930	4.30	令和 6年 3月25日	
大蔵省資金運用部	平成 7年 3月27日	75,000,000	1,937,378	50,473,024	24,526,976	4.65	令和 7年 3月 1日	
公営企業金融公庫	平成 7年 3月27日	45,000,000	1,337,703	34,713,261	10,286,739	4.70	令和 5年 3月20日	
公営企業金融公庫	平成 7年 3月27日	30,000,000	894,302	23,116,071	6,883,929	4.75	令和 5年 3月20日	
大蔵省資金運用部	平成 7年 5月26日	81,100,000	2,020,799	56,131,678	24,968,322	3.85	令和 7年 3月25日	
大蔵省資金運用部	平成 8年 3月14日	45,000,000	1,050,276	29,742,034	15,257,966	3.15	令和 8年 3月 1日	
大蔵省資金運用部	平成 8年 3月14日	162,800,000	3,799,664	107,600,072	55,199,928	3.15	令和 8年 3月 1日	
公営企業金融公庫	平成 8年 3月22日	7,500,000	198,112	5,565,659	1,934,341	3.25	令和 6年 3月20日	
公営企業金融公庫	平成 8年 3月22日	22,500,000	592,774	16,719,507	5,780,493	3.20	令和 6年 3月20日	
大蔵省資金運用部	平成10年 3月25日	150,000,000	3,207,902	90,011,877	59,988,123	2.10	令和10年 3月 1日	
公営企業金融公庫	平成10年 3月25日	75,000,000	1,786,702	49,947,606	25,052,394	2.15	令和 8年 3月20日	
公営企業金融公庫	平成10年 3月25日	25,000,000	596,688	16,618,679	8,381,321	2.20	令和 8年 3月20日	
公営企業金融公庫	平成12年 3月22日	220,000,000	5,007,831	126,780,481	93,219,519	2.00	令和10年 3月20日	
大蔵省資金運用部	平成12年 3月24日	330,000,000	6,763,954	171,239,263	158,760,737	2.00	令和12年 3月 1日	
大蔵省資金運用部	平成12年 3月24日	71,000,000	1,455,275	36,842,387	34,157,613	2.00	令和12年 3月 1日	
大蔵省資金運用部	平成12年 5月26日	76,500,000	1,568,008	39,696,375	36,803,625	2.00	令和12年 3月25日	
公営企業金融公庫	平成13年 3月22日	201,100,000	4,472,626	108,749,740	92,350,260	1.65	令和11年 3月20日	
公営企業金融公庫	平成13年 3月22日	44,800,000	996,388	24,226,695	20,573,305	1.65	令和11年 3月20日	
大蔵省資金運用部	平成13年 3月26日	198,900,000	3,999,339	97,544,132	101,355,868	1.60	令和13年 3月 1日	
大蔵省資金運用部	平成13年 3月26日	44,300,000	890,753	21,725,516	22,574,484	1.60	令和13年 3月 1日	
大蔵省資金運用部	平成13年 5月25日	142,600,000	2,867,299	69,933,603	72,666,397	1.60	令和13年 3月25日	
公営企業金融公庫	平成14年 3月22日	39,700,000	868,138	19,092,608	20,607,392	2.20	令和12年 3月20日	
公営企業金融公庫	平成14年 3月22日	4,200,000	91,843	2,019,872	2,180,128	2.20	令和12年 3月20日	
大蔵省資金運用部	平成14年 3月25日	40,300,000	791,700	17,411,552	22,888,448	2.20	令和14年 3月 1日	
大蔵省資金運用部	平成14年 3月25日	193,500,000	3,801,340	83,601,369	109,898,631	2.20	令和14年 3月 1日	
大蔵省資金運用部	平成14年 3月25日	4,200,000	82,510	1,814,604	2,385,396	2.20	令和14年 3月 1日	
公営企業金融公庫	平成15年 3月25日	580,000,000	12,521,545	268,432,542	311,567,458	1.30	令和13年 3月20日	
大蔵省資金運用部	平成15年 3月25日	58,300,000	1,144,423	24,664,847	33,635,153	1.20	令和15年 3月 1日	
公営企業金融公庫	平成16年 3月23日	450,000,000	9,479,222	181,401,283	268,598,717	1.90	令和14年 3月20日	
公営企業金融公庫	平成16年 3月23日	160,000,000	3,370,390	64,498,233	95,501,767	1.90	令和14年 3月20日	
大蔵省資金運用部	平成16年 3月25日	26,900,000	509,176	9,697,540	17,202,460	2.00	令和16年 3月 1日	
公営企業金融公庫	平成17年 3月23日	283,000,000	5,813,632	100,712,831	182,287,169	2.10	令和15年 3月20日	
公営企業金融公庫	平成17年 3月23日	159,900,000	3,284,805	56,904,530	102,995,470	2.10	令和15年 3月20日	
公営企業金融公庫	平成18年 3月23日	64,800,000	1,309,018	20,574,978	44,225,022	2.00	令和16年 3月20日	
公営企業金融公庫	平成18年 3月23日	133,200,000	2,690,759	42,293,009	90,906,991	2.00	令和16年 3月20日	
財務省財政融資資金	平成18年 3月27日	31,500,000	569,979	8,924,547	22,575,453	2.10	令和18年 3月 1日	鉛管
公営企業金融公庫	平成19年 3月23日	18,000,000	305,517	6,757,266	11,242,734	2.10	令和17年 3月20日	
公営企業金融公庫	平成19年 3月23日	41,000,000	695,900	15,391,549	25,608,451	2.10	令和17年 3月20日	
財務省財政融資資金	平成19年 3月26日	42,400,000	656,421	14,518,372	27,881,628	2.10	令和19年 3月 1日	鉛管
財務省財政融資資金	平成20年 3月25日	31,000,000	472,467	9,761,339	21,238,661	2.00	令和20年 3月 1日	鉛管
公営企業金融公庫	平成20年 3月25日	24,800,000	413,899	8,551,298	16,248,702	2.00	令和18年 3月20日	
公営企業金融公庫	平成20年 3月25日	21,300,000	355,485	7,344,462	13,955,538	2.00	令和18年 3月20日	
公営企業金融公庫	平成21年 3月25日	28,400,000	469,247	9,022,952	19,377,048	1.80	令和19年 3月20日	
公営企業金融公庫	平成21年 3月25日	13,300,000	219,753	4,225,536	9,074,464	1.80	令和19年 3月20日	
財務省財政融資資金	平成21年 3月25日	25,100,000	377,316	7,220,601	17,879,399	1.90	令和21年 3月 1日	鉛管
財務省財政融資資金	平成22年 3月25日	21,200,000	310,499	5,402,140	15,797,860	2.00	令和22年 3月 1日	鉛管
財務省財政融資資金	平成22年 3月25日	17,300,000	253,379	4,408,350	12,891,650	2.00	令和22年 3月 1日	配水
財務省財政融資資金	平成22年 3月25日	63,400,000	928,567	16,155,458	47,244,542	2.00	令和22年 3月 1日	7 抃
財務省財政融資資金	平成22年 3月25日	24,200,000	354,437	6,166,593	18,033,407	2.00	令和22年 3月 1日	石綿
財務省財政融資資金	平成22年 3月25日	88,400,000	1,177,661	28,481,781	59,918,219	2.00	令和22年 3月 1日	簡統
財務省財政融資資金	平成23年 3月25日	75,200,000	1,088,490	17,174,679	58,025,321	1.90	令和23年 3月 1日	7 抃
財務省財政融資資金	平成23年 3月25日	19,000,000	275,017	4,339,346	14,660,654	1.90	令和23年 3月 1日	配水
財務省財政融資資金	平成23年 3月25日	19,000,000	275,017	4,339,346	14,660,654	1.90	令和23年 3月 1日	鉛管
財務省財政融資資金	平成23年 3月25日	53,900,000	780,181	12,310,043	41,589,957	1.90	令和23年 3月 1日	簡統
財務省財政融資資金	平成23年 3月25日	21,000,000	303,967	4,796,121	16,203,879	1.90	令和23年 3月 1日	石綿
地方公共団体金融機構	平成24年 3月29日	97,500,000	1,792,420	25,529,428	71,970,522	1.50	令和19年 3月20日	簡統
地方公共団体金融機構	平成25年 3月28日	82,400,000	1,513,172	18,926,777	63,473,223	1.30	令和20年 3月20日	簡統
地方公共団体金融機構	平成26年 3月27日	6,800,000	124,237	1,326,575	5,473,425	1.20	令和21年 3月20日	簡水
地方公共団体金融機構	平成26年 3月27日	37,100,000	677,823	7,237,634	29,862,366	1.20	令和21年 3月20日	配水
地方公共団体金融機構	平成26年 3月27日	4,300,000	215,201	2,343,724	1,956,276	0.40	令和 6年 3月20日	原水
財務省財政融資資金	平成27年 3月25日	79,800,000	3,983,956	35,712,660	44,087,340	0.20	令和 7年 3月 1日	簡水
財務省財政融資資金	平成27年 3月25日	11,800,000	216,794	1,912,767	9,887,233	1.00	令和22年 3月 1日	笹耐
財務省財政融資資金	平成27年 3月25日	26,700,000	1,332,978	11,948,973	14,751,027	0.20	令和 7年 3月 1日	辺地
地方公共団体金融機構	平成27年 3月26日	62,000,000	1,139,088	10,050,128	51,949,872	1.00	令和22年 3月20日	配水
地方公共団体金融機構	平成27年 3月26日	11,200,000	559,152	5,012,303	6,187,697	0.20	令和 7年 3月20日	原水
地方公共団体金融機構	平成28年 3月30日	30,600,000	1,527,319	10,675,219	19,924,781	0.10	令和 8年 3月20日	原水
地方公共団体金融機構	平成28年 3月30日	12,700,000	633,887	4,430,565	8,269,435	0.10	令和 8年 3月20日	簡統
地方公共団体金融機構	平成29年 3月30日	3,500,000	174,952	874,672	2,625,328	0.01	令和 9年 3月20日	原水

種類	発行年月日	発行総額	償還高		未償還残高	利率%	償還終期	備考
			当年度償還高	償還高累計				
地方公共団体金融機構	平成29年 3月30日	50,000,000	949,485	4,723,809	45,276,191	0.50	令和24年 3月20日	配水
地方公共団体金融機構	平成29年 3月30日	32,600,000	619,064	3,079,923	29,520,077	0.50	令和24年 3月20日	8 拡
地方公共団体金融機構	平成30年 3月29日	16,000,000	799,700	2,398,980	13,601,020	0.01	令和10年 3月20日	原水
地方公共団体金融機構	平成30年 3月29日	23,200,000	443,418	1,327,601	21,872,399	0.40	令和25年 3月20日	配水
地方公共団体金融機構	平成30年 3月29日	40,400,000	772,160	2,311,858	38,088,142	0.40	令和25年 3月20日	8 拡
地方公共団体金融機構	平成30年 3月29日	16,800,000	839,685	2,518,929	14,281,071	0.01	令和10年 3月20日	福吉
地方公共団体金融機構	平成30年 3月29日	17,800,000	340,209	1,018,591	16,781,409	0.40	令和25年 3月20日	緊急
地方公共団体金融機構	平成30年 3月29日	2,400,000	45,871	137,338	2,262,662	0.40	令和25年 3月20日	重給
地方公共団体金融機構	平成31年 3月28日	6,900,000	344,836	344,836	6,555,164	0.10	令和11年 3月20日	原水
地方公共団体金融機構	平成31年 3月28日	36,100,000	695,805	695,805	35,404,195	0.30	令和26年 3月20日	配水
地方公共団体金融機構	平成31年 3月28日	56,400,000	1,087,074	1,087,074	55,312,926	0.30	令和26年 3月20日	8 拡
地方公共団体金融機構	平成31年 3月28日	20,900,000	402,834	402,834	20,497,166	0.30	令和26年 3月20日	緊急
地方公共団体金融機構	平成31年 3月28日	36,300,000	699,659	699,659	35,600,341	0.30	令和26年 3月20日	重給
計		6,137,500,000	134,219,546	2,726,821,655	3,410,678,345			

3 平成30年度決算の状況

平成30年度糸島市水道事業報告書

1 概況

(1) 総括事項

本年度は、建設改良事業として原水施設整備事業、配水施設整備事業、第8次拡張事業、緊急連絡管整備事業及び重要給水施設配水管整備事業を実施しました。

(給水状況 以下の数値を記録しました。)

本年度の年度末給水人口	74,514 人	(前年比1%増)
年間総給水量	6,833 千立方メートル	
年間総有収水量	6,242 千立方メートル	
有収率	91.36 %	(前年比0.27ポイント減)

(工事状況)

本年度は、原水施設整備事業として更新時期を迎えた大門水源取水ポンプ更新工事及び福吉第1号水源更新工事等を実施、配水施設整備事業として安定供給を図るため新規配水管布設及び更新時期を迎えた配水管の布設替工事を実施、第8次拡張事業として、給水区域拡張を行うための志摩東貝塚・二丈松末地区水道整備工事等を実施、また災害時等の水道水の確保のため緊急連絡管整備工事及び重要給水施設配水管整備工事を実施しました。

(財政状況)

収益的収支においては、当年度純利益167,162千円を生じ、前年度繰越利益剰余金249,519千円及びその他未処分利益剰余金変動額203,802千円を加え、620,483千円の当年度未処分利益剰余金を計上しました。

以上が平成30年度における本市水道事業の概況であります。今後も経費の節減、経営の効率化に努めるとともに公共の福祉の増進に努力する所存です。

平成30年度糸島市水道事業決算報告書

(1) 収益的収入及び支出

収 入

区 分	予 算 額				決 算 額	予算額に比べ決算額の増減	備 考
	当 初 予 算 額	補 正 予 算 額	地方公営 企業法第 24条第3 項の規定 による支 出額に係 る財源充 当額	合 計			
第1款 水道事業収益	円 1,711,884,000	円 2,590,000	円 0	円 1,714,474,000	円 1,764,405,026	円 49,931,026	円 うち仮受消費税及び地方消費税
第1項 営業収益	1,455,880,000	0	0	1,455,880,000	1,499,619,096	43,739,096	110,604,744
第2項 営業外収益	256,003,000	2,590,000	0	258,593,000	263,674,369	5,081,369	19
第3項 特別利益	1,000	0	0	1,000	1,111,561	1,110,561	0

支 出

区 分	予 算 額								決 算 額	地方公営 企業法第 26条第2 項の規定 による繰 越額	不 用 額	備 考
	当 初 予 算 額	補 正 予 算 額	予 備 費 支 出 額	流 用 増 減 額	地方公営 企業法第 24条第3 項の規定 による支 出額	小 計	地方公営 企業法第 26条第2 項の規定 による繰 越額	合 計				
第1款 水道事業費用	円 1,677,489,000	円 13,191,000	円 0	円 0	円 0	円 1,690,680,000	円 0	円 1,690,680,000	円 1,571,910,401	円 0	円 118,769,599	円 うち仮払消費税 及び地方消費税
第1項 営業費用	1,566,037,000	12,737,000	0	0	0	1,578,774,000	0	1,578,774,000	1,474,705,896	0	104,068,104	65,666,458
第2項 営業外費用	100,452,000	454,000	0	0	0	100,906,000	0	100,906,000	89,927,183	0	10,978,817	6,259
第3項 特別損失	8,000,000	0	0	0	0	8,000,000	0	8,000,000	7,277,322	0	722,678	0
第4項 予備費	3,000,000	0	0	0	0	3,000,000	0	3,000,000	0	0	3,000,000	0

(2) 資本的収入及び支出

収 入

区 分	予 算 額						決 算 額	予算額に比べ 決算額の増減	備 考
	当初予算額	補正予算額	小 計	地方公営企 業法第26条 の規定によ る繰越額に 係る財源充 当額	継続費通次 繰越額に係 る財源充当 額	合 計			
	円	円	円	円	円	円	円	円	円
第1款 資本的収入	343,674,000	134,000	343,808,000	0	0	343,808,000	369,749,833	25,941,833	うち仮受消費税及び地方消費税
第1項 企業債	175,000,000	△6,800,000	168,200,000	0	0	168,200,000	156,600,000	△11,600,000	0
第2項 加入金	37,745,000	0	37,745,000	0	0	37,745,000	85,665,600	47,920,600	6,345,600
第3項 補助金	52,758,000	1,734,000	54,492,000	0	0	54,492,000	54,492,000	0	0
第4項 負担金	22,900,000	0	22,900,000	0	0	22,900,000	12,528,373	△10,371,627	0
第5項 固定資産売却代金	10,000	0	10,000	0	0	10,000	2,860	△7,140	211
第6項 出資金	55,261,000	5,200,000	60,461,000	0	0	60,461,000	60,461,000	0	0

支 出

区 分	予 算 額								決 算 額	翌 年 度 繰 越 額			不 用 額	備 考
	当初予算額	補正予算額	予備費 支出額	流用 増減額	小 計	地方公営企 業法第26条 の規定によ る繰越額	継続 費通次 繰越額	合 計		地方公営企 業法第26条 の規定によ る繰越額	継続 費通次 繰越額	合 計		
	円	円	円	円	円	円	円	円	円	円	円	円	円	円
第1款 資本的支出	911,076,000	△26,211,000	0	0	884,865,000	0	0	884,865,000	810,280,702	0	0	0	74,584,298	うち仮払消費税 及び地方消費税
第1項 建設改良費	643,666,000	△23,628,000	0	0	620,038,000	0	0	620,038,000	548,455,153	0	0	0	71,582,847	36,583,228
第2項 企業債償還金	264,410,000	△2,583,000	0	0	261,827,000	0	0	261,827,000	261,825,549	0	0	0	1,451	0
第3項 予備費	3,000,000	0	0	0	3,000,000	0	0	3,000,000	0	0	0	0	3,000,000	0

資本的収入額が資本的支出額に不足する額440,530,869円は、過年度分消費税及び地方消費税資本的収支調整額6,141,500円、当年度分消費税及び地方消費税資本的収支調整額25,380,288円、減債積立金203,801,930円及び過年度分損益勘定留保資金205,207,151円で補てんした。

令和元年度 上半期

糸島市下水道事業
業務状況報告書

福岡県糸島市

目次

	ページ
1 事業の概要	1
2 経理の状況	
(1)事業報告書	2
(2)損益計算書	6
(3)貸借対照表	8
(4)企業債明細書	10
3 平成30年度決算の状況	13

1 事業の概要

本市の下水道事業は、合併に伴い、平成22年1月1日より、公共下水道事業・特定環境保全公共下水道事業・農業集落排水事業・漁業集落排水事業・個別排水処理施設整備事業を下水道事業として一本化しております。

下水道事業全体の人口普及率は令和元年度末で72.7%を見込んでおり、各事業の状況は以下のとおりです。

公共下水道事業は、令和元年度末で污水管渠336.7km、雨水管渠17.0kmを布設する計画で、污水整備面積は1,097.5haとなる予定です。

特定環境保全公共下水道事業は、平成9年度に污水管渠10.3kmを布設、整備が完了しており、污水整備面積は30.9haとなっております。また、処理施設整備についても、平成13年度に完了しております。

農業集落排水事業は、令和元年度末で污水管渠72.7kmを布設する計画で、全体面積304.1haのうち99.4%に相当する302.3haを整備する予定となっております。

漁業集落排水事業は、平成3年度に污水管渠1.5kmを布設、整備が完了しており、污水整備面積は6.0haとなっております。

個別排水処理施設整備事業は、令和元年度末で全体整備計画基数170基のうち35.9%に相当する61基を整備する予定です。

このような中、令和元年度の経営は、排水件数28,312件、年間総処理水量6,929千 m^3 、財政面では、下水道事業収益2,476,709千円、下水道事業費用2,093,590千円を予定しております。

建設改良事業は、既成市街地整備費601,926千円を予定しております。

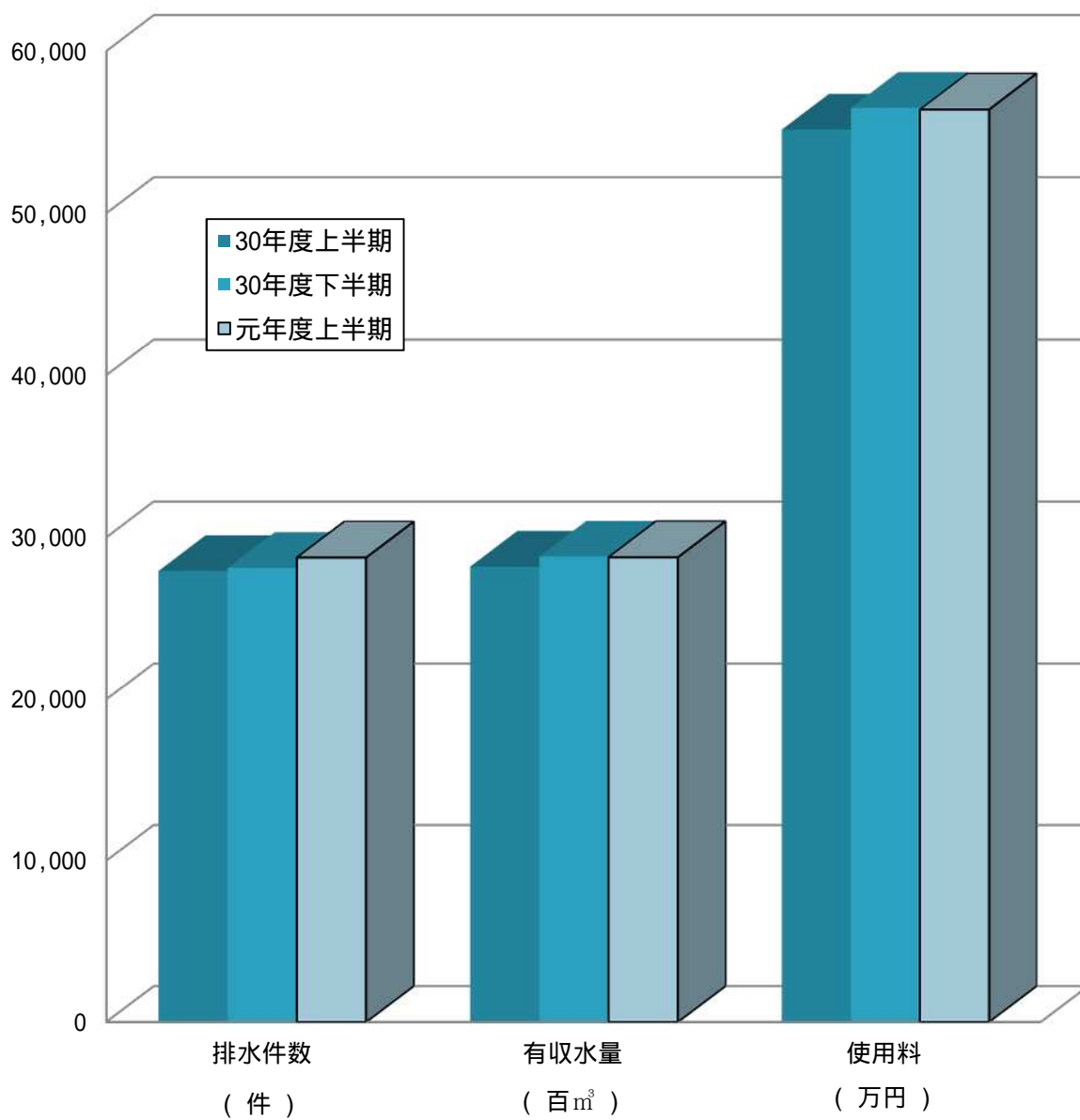
以上が令和元年度における本市下水道事業の概要ですが、今後とも経費の節減、経営の効率化に努めるとともに、公共の福祉の増進に努力する所存です。

2 経理の状況

(1) 事業報告書 業務量

(単位：件、m³、千円)

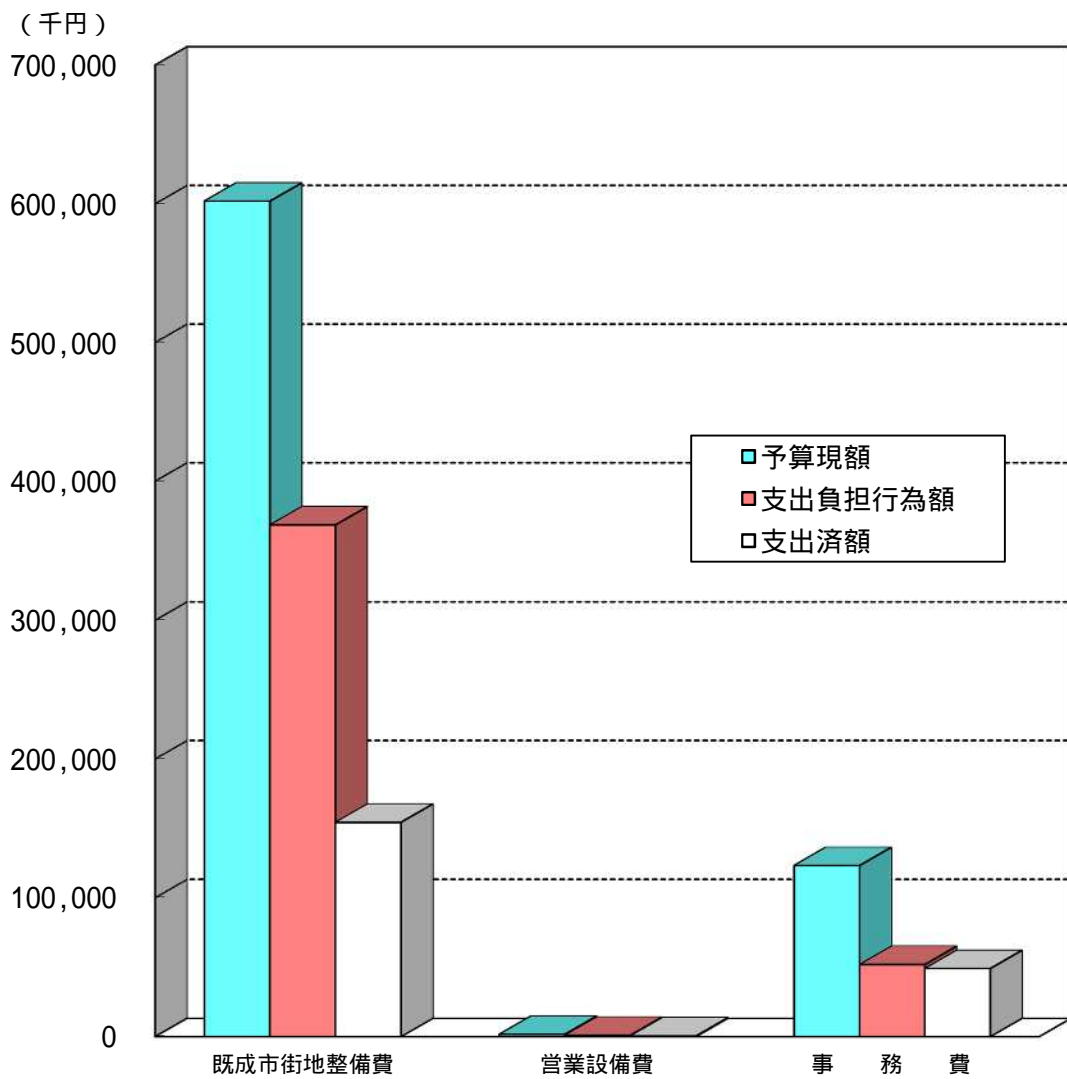
区 分	排水件数	有収水量	使用料
30年度上半期	27,920	2,818,909	551,543
30年度下半期	28,112	2,881,636	564,953
元年度上半期	28,749	2,876,790	563,914



建設改良事業の進捗状況

(単位：千円)

区 分	既成市街地整備費	営業設備費	事 務 費
予 算 現 額	601,801	1,585	123,124
支出負担行為額	368,465	961	51,850
支 出 済 額	154,258	373	48,940

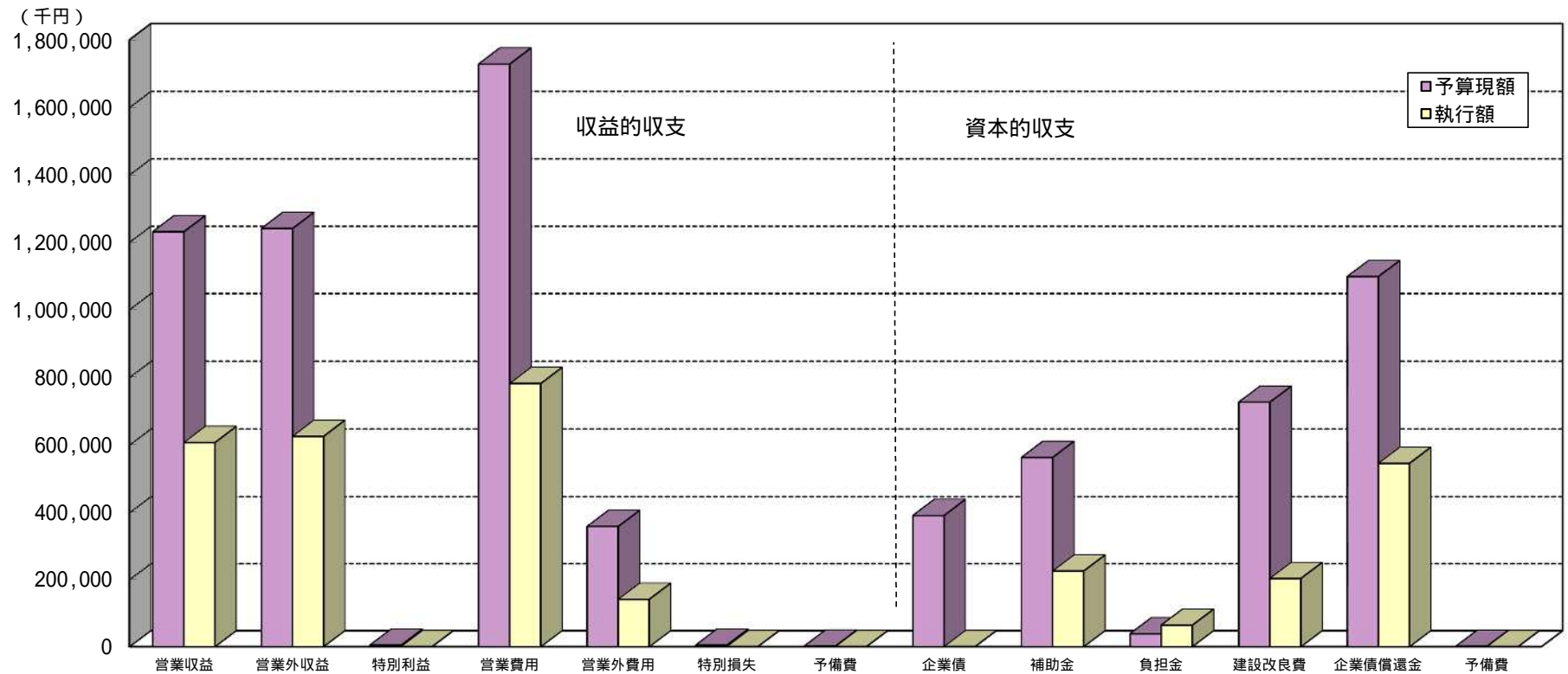


下水道事業会計予算の執行状況

(単位：千円)

区 分	収 益 的 収 支							資 本 的 収 支					
	収 益			費 用				収 入			支 出		
	営業収益	営業外収益	特別利益	営業費用	営業外費用	特別損失	予備費	企業債	補助金	負担金	建設改良費	企業債償還金	予備費
予算現額	1,231,333	1,240,794	4,582	1,727,990	359,222	4,628	1,750	391,700	563,378	38,529	726,510	1,097,923	1,200
執行額	607,378	625,567	0	781,957	141,490	0	0	0	225,716	63,895	203,571	545,912	0

* 執行額 = 調定額または支出済額等

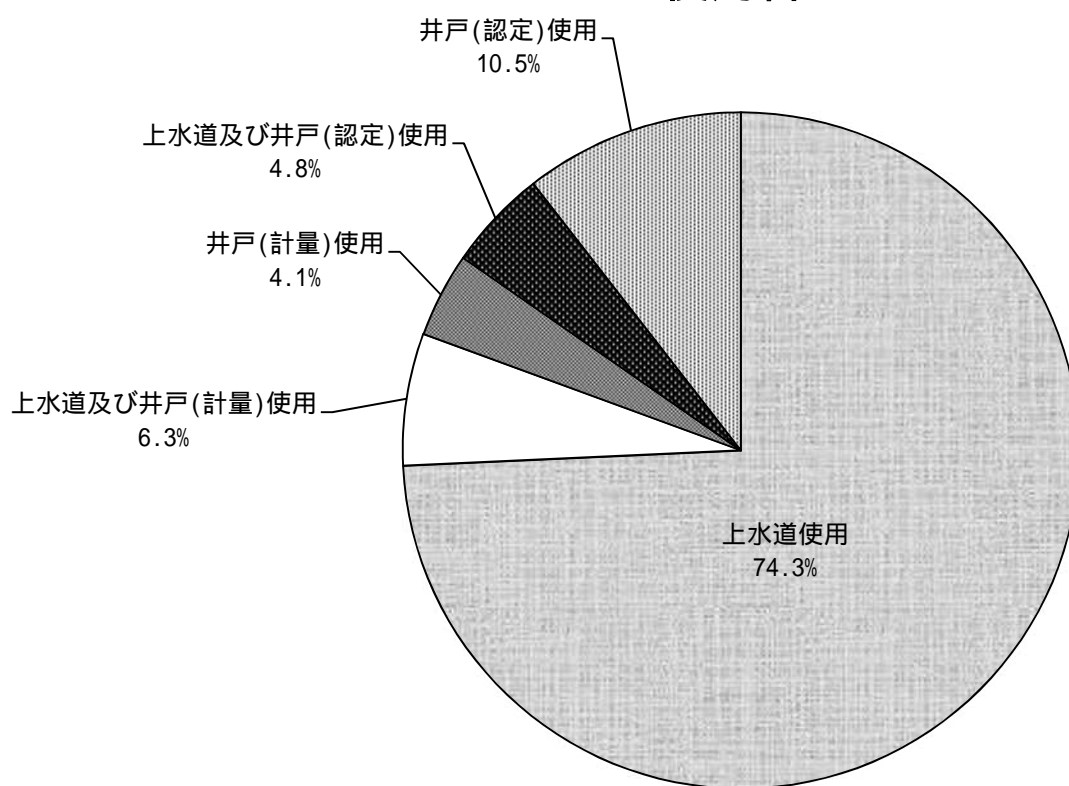


区分別有収水量及び使用料

(単位：件、m³、円)

区分	調定件数	有収水量	使用料	
上水道使用	17,482	2,171,770	418,795,505	74.3%
上水道及び井戸(計量)使用	177	133,728	35,675,630	6.3%
井戸(計量)使用	336	87,636	22,856,148	4.1%
上水道及び井戸(認定)使用	1,420	151,509	27,222,671	4.8%
井戸(認定)使用	3,324	332,147	59,364,016	10.5%
計	22,739	2,876,790	563,913,970	100.0%

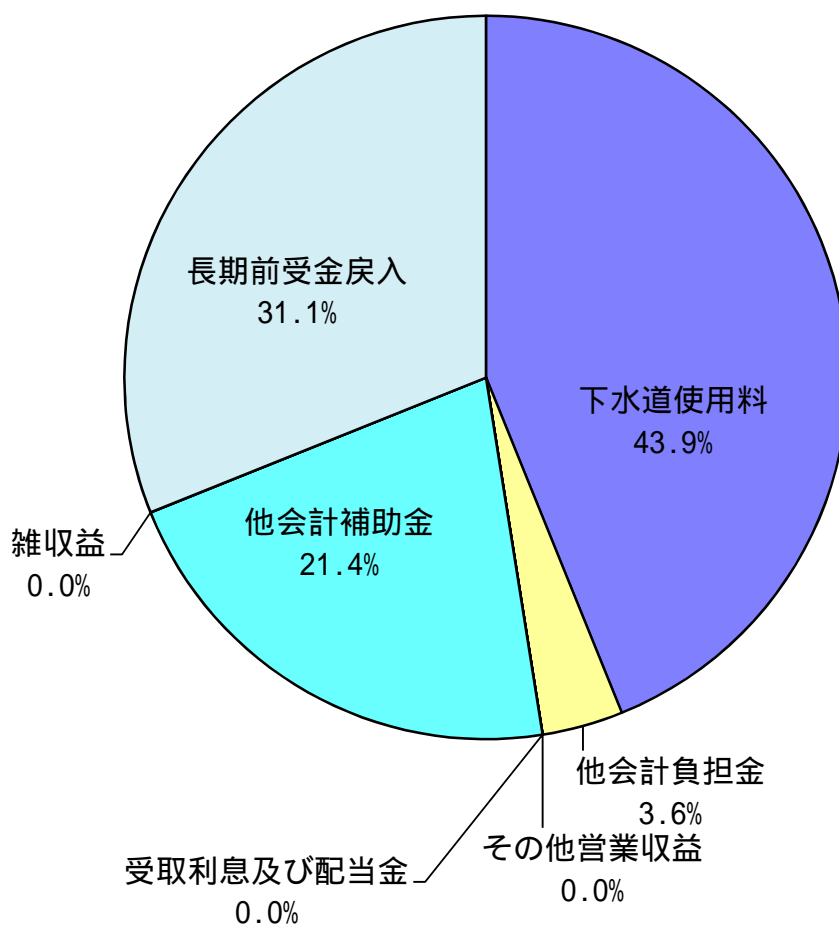
使用料



(2) 損益計算書 (平成31年4月1日～令和元年9月30日)
 収益

(単位：円)

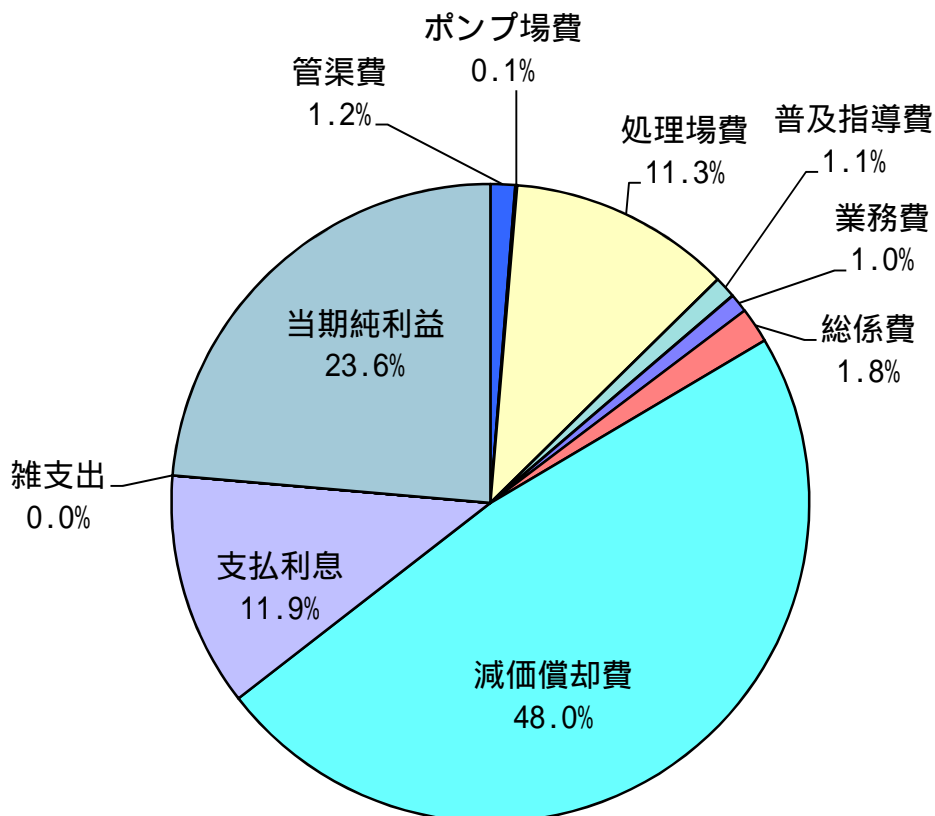
項目	金額	比率
下水道使用料	522,766,778	43.9%
他会計負担金	43,126,967	3.6%
その他営業収益	570	0.0%
営業収益計	565,894,315	47.5%
受取利息及び配当金	8,370	0.0%
他会計補助金	255,157,005	21.4%
雑収益	90,550	0.0%
長期前受金戻入	370,307,500	31.1%
営業外収益計	625,563,425	52.5%
収益計	1,191,457,740	100.0%



費用及び純利益

(単位：円)

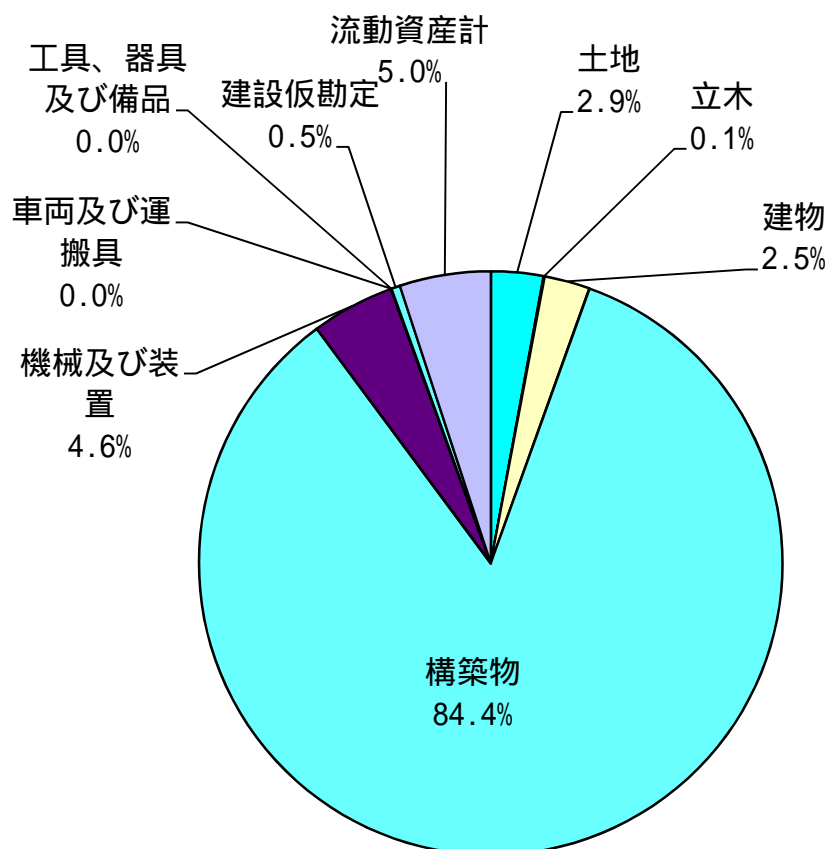
項目	金額	比率
管渠費	14,946,094	1.2%
ポンプ場費	1,119,600	0.1%
処理場費	134,445,474	11.3%
普及指導費	13,147,545	1.1%
業務費	11,357,774	1.0%
総係費	21,345,692	1.8%
減価償却費	572,170,000	48.0%
営業費用計	768,532,179	64.5%
支払利息	141,490,086	11.9%
雑支出	0	0.0%
営業外費用計	141,490,086	11.9%
費用計	910,022,265	76.4%
当期純利益	281,435,475	23.6%
費用及び純利益計	1,191,457,740	100.0%



(3) 貸借対照表 (令和元年9月30日)
資産

(単位：円)

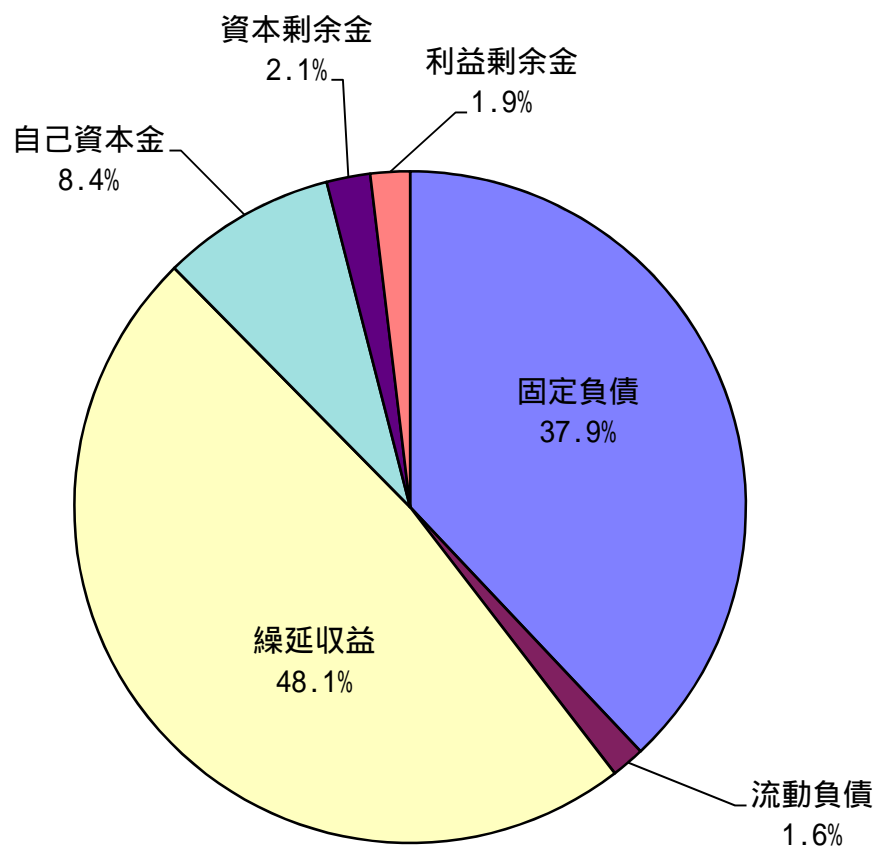
項目	金額	比率
土地	1,123,666,989	2.9%
立木	23,063,349	0.1%
建物	982,347,112	2.5%
構築物	32,699,034,399	84.4%
機械及び装置	1,791,136,194	4.6%
車両及び運搬具	481,993	0.0%
工具、器具及び備品	6,634,654	0.0%
建設仮勘定	190,552,403	0.5%
固定資産計	36,816,917,093	95.0%
流動資産計	1,954,041,672	5.0%
資産計	38,770,958,765	100.0%



負債及び資本

(単位：円)

項目	金額	比率
固定負債	14,704,616,902	37.9%
流動負債	617,302,393	1.6%
繰延収益	18,657,555,872	48.1%
負債計	33,979,475,167	87.6%
自己資本金	3,247,892,149	8.4%
資本金計	3,247,892,149	8.4%
資本剰余金	815,484,324	2.1%
利益剰余金	728,107,125	1.9%
剰余金計	1,543,591,449	4.0%
負債及び資本計	38,770,958,765	100.0%



(4) 企業債明細書 (令和元年9月30日現在)

公共下水道事業

(単位:円)

種 類	発行年月日	発行総額	償 還 高		未償還残高	利率%	償還終期	備考
			当年度償還高	償還高累計				
"	H 5. 5.28	44,780,000	1,248,238	35,238,642	9,541,358	4.400	R 5. 3.25	
"	H 5. 5.28	162,900,000	4,540,820	128,190,595	34,709,405	4.400	R 5. 3.25	
郵政省簡易保険局	H 5. 5.28	936,900,000	26,115,988	737,272,976	199,627,024	4.400	R 5. 3.31	
大蔵省資金運用部	H 6. 5.20	15,000,000	398,147	11,008,536	3,991,464	4.300	R 6. 3.25	
郵政省簡易保険局	H 6. 5.25	981,700,000	26,057,365	720,472,002	261,227,998	4.300	R 6. 3.31	
"	H 7. 3.31	685,600,000	17,710,216	461,390,747	224,209,253	4.650	R 7. 3.31	
"	H 8.11.29	831,800,000	19,078,408	531,466,278	300,333,722	3.100	R 8. 9.30	
"	H 9. 3.31	1,036,400,000	23,185,269	647,005,123	389,394,877	2.800	R 9. 3.31	
"	H10. 7.31	1,509,700,000	32,024,345	918,998,658	590,701,342	1.800	R10. 3.31	
公営企業金融公庫	H11. 3.24	49,800,000	1,159,648	30,870,014	18,929,986	2.100	R 9. 3.20	
郵政省簡易保険局	H11.11.30	1,279,800,000	26,494,163	690,591,165	589,208,835	2.000	R11. 9.30	
大蔵省資金運用部	H11.11.30	122,400,000	2,533,900	66,048,101	56,351,899	2.000	R11. 9.25	
郵政省簡易保険局	H12.10.31	1,053,900,000	21,391,814	522,047,618	531,852,382	2.100	R12. 9.30	
大蔵省資金運用部	H12.10.31	26,000,000	527,742	12,879,057	13,120,943	2.100	R12. 9.25	
公営企業金融公庫	H13. 3.22	378,900,000	8,427,040	204,899,438	174,000,562	1.650	R11. 3.20	
総務省簡易保険局	H13.12.27	600,000,000	11,936,413	274,813,906	325,186,094	2.000	R13. 9.30	
財務省財政融資資金	H13.12.27	209,000,000	4,157,851	95,726,843	113,273,157	2.000	R13. 9.25	
総務省簡易保険局	H14.12.26	1,350,200,000	26,507,571	581,360,456	768,839,544	1.600	R14. 9.30	
公営企業金融公庫	H15. 3.25	417,500,000	9,013,353	193,225,150	224,274,850	1.300	R13. 3.20	
総務省簡易保険局	H15. 3.31	578,500,000	11,355,895	244,744,690	333,755,310	1.200	R15. 3.31	
公営企業金融公庫	H16. 3.23	393,200,000	8,282,734	158,504,412	234,695,588	1.900	R14. 3.20	
総務省簡易保険局	H16. 3.31	504,600,000	9,551,311	181,909,999	322,690,001	2.000	R16. 3.31	
公営企業金融公庫	H17. 3.23	370,600,000	7,613,188	131,887,546	238,712,454	2.100	R15. 3.20	
総務省簡易保険局	H17. 3.31	342,900,000	6,335,616	109,755,448	233,144,552	2.100	R17. 3.31	
"	H18. 3.23	193,400,000	3,906,852	61,407,414	131,992,586	2.000	R16. 3.20	
総務省簡易保険局	H18. 3.31	465,100,000	8,415,793	131,771,617	333,328,383	2.100	R18. 3.31	
公営企業金融公庫	H19. 3.23	265,400,000	5,228,977	72,978,670	192,421,330	2.100	R17. 3.20	
総務省簡易保険局	H19. 4.27	248,700,000	4,379,454	60,916,947	187,783,053	2.200	R19. 3.31	
財務省財政融資資金	H20. 3.25	380,400,000	6,601,520	80,667,951	299,732,049	2.100	R20. 3. 1	
公営企業金融公庫	H20. 3.25	339,700,000	6,574,486	80,454,093	259,245,907	2.050	R18. 3.20	
財務省財政融資資金	H21. 3.25	374,300,000	6,466,554	67,877,849	306,422,151	1.900	R21. 3. 1	
地方公営企業等金融機構	H21. 3.25	288,500,000	5,528,952	58,036,067	230,463,933	1.900	R19. 3.20	
市中銀行	H21. 3.25	356,800,000	16,218,181	340,581,819	16,218,181	1.680	R 2. 3.25	借換債
"	H21. 3.25	170,700,000	7,759,090	162,940,910	7,759,090	1.680	R 2. 3.25	借換債
"	H21. 3.25	307,300,000	12,804,166	268,887,502	38,412,498	1.700	R 3. 3.25	借換債
"	H21. 3.25	214,100,000	8,920,833	187,337,501	26,762,499	1.700	R 3. 3.25	借換債
財務省財政融資資金	H22. 3.25	342,400,000	5,698,912	49,209,290	293,190,710	2.100	R22. 3. 1	
"	H22. 3.25	36,000,000	599,185	5,173,874	30,826,126	2.100	R22. 3. 1	
地方公共団体金融機構	H22. 3.25	161,000,000	2,679,687	23,138,714	137,861,286	2.100	R22. 3.20	
市中銀行	H22. 3.25	60,900,000	2,537,500	48,212,500	12,687,500	1.350	R 4. 3.25	借換債
"	H22. 3.31	501,500,000	22,795,455	433,113,635	68,386,365	1.350	R 3. 3.31	借換債
"	H22. 3.31	212,500,000	8,854,167	168,229,165	44,270,835	1.350	R 4. 3.31	借換債
財務省財政融資資金	H23.12.22	531,300,000	8,942,416	52,536,574	478,763,426	1.700	R23. 9.25	
地方公共団体金融機構	H24. 3.29	510,500,000	8,519,908	41,887,479	468,612,521	1.700	R24. 3.20	
市中銀行	H24. 3.30	89,300,000	5,581,250	83,718,750	5,581,250	0.695	R 2. 3.31	借換債
地方公共団体金融機構	H25. 3.28	181,900,000	6,007,855	76,488,411	105,411,589	0.700	R10. 3.20	
"	H25. 3.28	316,300,000	5,316,106	15,829,891	300,470,109	1.500	R25. 3.20	
市中銀行	H25. 3.29	77,300,000	4,294,444	55,827,780	21,472,220	0.536	R 4. 3.31	借換債
地方公共団体金融機構	H25. 8.29	6,900,000	114,591	341,051	6,558,949	1.600	R25. 3.20	繰越分
"	H26. 3.27	414,200,000	6,947,361	6,947,361	407,252,639	1.400	R26. 3.20	
"	H26. 3.27	8,700,000	285,346	3,084,634	5,615,366	0.700	R11. 3.20	
"	H27. 3.26	30,200,000	990,229	8,823,682	21,376,318	0.500	R12. 3.20	
"	H27. 3.26	469,400,000	0	0	469,400,000	1.200	R27. 3.20	
"	H28. 3.30	617,200,000	0	0	617,200,000	0.500	R28. 3.20	
"	H28. 3.30	86,600,000	2,874,401	20,090,662	66,509,338	0.100	R13. 3.20	
"	H28.11.29	58,300,000	0	0	58,300,000	0.300	R28. 9.20	繰越分
"	H28.11.29	8,700,000	288,623	1,729,578	6,970,422	0.100	R13. 9.20	繰越分
"	H29. 3.30	424,000,000	0	0	424,000,000	0.600	R29. 3.20	
"	H29. 3.30	31,900,000	1,057,757	5,283,501	26,616,499	0.100	R14. 3.20	
"	H29. 8.28	55,800,000	0	0	55,800,000	0.600	R29. 3.20	繰越分
"	H30. 3.29	468,200,000	0	0	468,200,000	0.600	R30. 3.20	
"	H30. 3.29	31,900,000	1,056,700	3,168,516	28,731,484	0.100	R15. 3.20	
"	H30. 8.29	44,000,000	0	0	44,000,000	0.600	R30. 3.20	繰越分
"	H30.11.29	11,000,000	361,739	723,116	10,276,884	0.200	R15. 9.20	繰越分
"	H31. 3.28	414,600,000	0	0	414,600,000	0.500	R31. 3.20	
"	H31. 3.28	35,700,000	1,187,414	1,187,414	34,512,586	0.030	R16. 3.20	
計		23,724,680,000	495,442,939	10,368,911,318	13,355,768,682			

特定環境保全公共下水道事業

(単位:円)

種 類	発行年月日	発行総額	償 還 高		未償還残高	利率%	償還終期	備 考
			当年度償還高	償還高累計				
大蔵省資金運用部	H 5. 5.28	27,600,000	769,347	21,719,216	5,880,784	4.400	R 5. 3.25	
公営企業金融公庫	H 5. 5.28	11,500,000	369,479	10,340,932	1,159,068	4.500	R 3. 3.20	
"	H 6. 5.20	10,800,000	328,565	9,046,823	1,753,177	4.350	R 4. 3.20	
"	H 6. 5.20	16,300,000	497,560	13,643,111	2,656,889	4.400	R 4. 3.20	
大蔵省資金運用部	H 6. 5.27	63,200,000	1,677,524	46,382,632	16,817,368	4.300	R 6. 3.25	
"	H 7. 1.20	4,500,000	119,514	3,137,071	1,362,929	4.750	R 6. 9.25	
公営企業金融公庫	H 7. 1.20	4,000,000	122,814	3,197,985	802,015	4.850	R 4. 9.20	
大蔵省資金運用部	H 7. 5.26	112,200,000	2,795,730	77,656,898	34,543,102	3.850	R 7. 3.25	
公営企業金融公庫	H 7. 5.30	18,500,000	526,653	14,510,393	3,989,607	3.950	R 5. 3.20	
"	H 7. 5.30	42,600,000	1,209,128	33,449,533	9,150,467	3.900	R 5. 3.20	
"	H 8. 3.22	45,800,000	1,209,807	33,987,623	11,812,377	3.250	R 6. 3.20	
"	H 8. 3.22	33,200,000	874,671	24,670,562	8,529,438	3.200	R 6. 3.20	
大蔵省資金運用部	H 8. 9.25	157,400,000	3,635,950	99,723,897	57,676,103	3.300	R 8. 9. 1	
公営企業金融公庫	H 9. 5.23	17,100,000	425,959	12,024,991	5,075,009	2.650	R 7. 3.20	
"	H 9. 5.23	33,700,000	839,464	23,698,374	10,001,626	2.650	R 7. 3.20	
大蔵省資金運用部	H 9. 5.26	105,700,000	2,348,965	66,569,134	39,130,866	2.600	R 9. 3.25	
"	H10. 5.25	39,300,000	838,233	23,696,505	15,603,495	2.000	R10. 3.25	
公営企業金融公庫	H10. 5.28	13,400,000	318,621	8,940,321	4,459,679	2.100	R 8. 3.20	
"	H10. 5.28	6,900,000	163,754	4,612,011	2,287,989	2.050	R 8. 3.20	
"	H14. 3.22	5,600,000	122,458	2,693,164	2,906,836	2.200	R12. 3.20	
"	H14. 3.22	3,700,000	80,910	1,779,412	1,920,588	2.200	R12. 3.20	
財務省財政融資資金	H14. 3.25	28,300,000	555,958	12,226,970	16,073,030	2.200	R14. 3. 1	
地方公共団体金融機構	H27. 3.26	17,000,000	0	0	17,000,000	1.200	R27. 3.20	
計		818,300,000	19,831,064	547,707,558	270,592,442			

農業集落排水事業

(単位:円)

種 類	発行年月日	発行総額	償 還 高		未償還残高	利率%	償還終期	備 考
			当年度償還高	償還高累計				
大蔵省資金運用部	H10. 5.25	11,700,000	249,550	7,054,686	4,645,314	2.000	R10. 3.25	
公営企業金融公庫	H10. 5.28	6,100,000	145,044	4,069,847	2,030,153	2.100	R 8. 3.20	
"	H11. 5.20	13,800,000	318,594	8,662,133	5,137,867	1.800	R 9. 3.20	
"	H11. 5.20	3,500,000	80,684	2,201,467	1,298,533	1.750	R 9. 3.20	
大蔵省資金運用部	H11. 5.25	64,500,000	1,341,443	36,731,554	27,768,446	1.700	R11. 3.25	
公営企業金融公庫	H12. 5.19	3,800,000	86,499	2,189,845	1,610,155	2.000	R10. 3.20	
大蔵省資金運用部	H12.12.25	96,800,000	1,964,449	48,246,094	48,553,906	2.000	R12. 9.25	
公営企業金融公庫	H12.12.27	13,600,000	306,510	7,527,764	6,072,236	2.000	R10. 9.20	
財務省財政融資資金	H13. 5.21	63,100,000	1,268,770	30,945,375	32,154,625	1.600	R13. 3.25	
"	H14. 5.20	96,900,000	1,906,176	42,159,795	54,740,205	2.100	R14. 3.25	
公営企業金融公庫	H14. 5.20	6,000,000	131,248	2,919,401	3,080,599	2.000	R12. 3.20	
"	H15. 5.20	26,300,000	569,067	12,396,586	13,903,414	1.000	R13. 3.20	
財務省財政融資資金	H16. 5.18	31,100,000	586,752	11,121,896	19,978,104	2.100	R16. 3.25	
公営企業金融公庫	H16. 5.20	2,400,000	50,344	954,267	1,445,733	2.100	R14. 3.20	
財務省財政融資資金	H17. 5.13	33,000,000	612,332	10,653,516	22,346,484	2.000	R17. 3.25	
公営企業金融公庫	H17. 5.17	8,200,000	168,977	2,939,905	5,260,095	2.000	R15. 3.20	
財務省財政融資資金	H18. 5.26	44,800,000	802,050	12,462,485	32,337,515	2.300	R18. 3.25	
公営企業金融公庫	H18. 5.30	2,400,000	47,883	744,022	1,655,978	2.300	R16. 3.20	
財務省財政融資資金	H19. 5.24	22,800,000	404,028	5,638,845	17,161,155	2.100	R19. 3.25	
公営企業金融公庫	H20. 3.25	24,700,000	478,039	5,849,915	18,850,085	2.050	R18. 3.20	
財務省財政融資資金	H20. 3.25	95,800,000	1,662,528	20,315,431	75,484,569	2.100	R20. 3. 1	
"	H21. 3.25	97,600,000	1,686,176	17,699,380	79,900,620	1.900	R21. 3. 1	
地方公営企業等金融機構	H21. 3.25	24,700,000	473,363	4,968,773	19,731,227	1.900	R19. 3.20	
財務省財政融資資金	H22. 3.25	141,400,000	2,353,464	20,321,828	121,078,172	2.100	R22. 3. 1	
地方公共団体金融機構	H22. 3.25	40,000,000	665,761	5,748,749	34,251,251	2.100	R22. 3.20	
財務省財政融資資金	H23. 3.25	191,700,000	3,188,966	21,702,341	169,997,659	1.900	R23. 3. 1	
地方公共団体金融機構	H24. 3.29	114,900,000	1,917,605	9,427,760	105,472,240	1.700	R24. 3.20	
"	H25. 3.28	163,000,000	2,739,568	8,157,674	154,842,326	1.500	R25. 3.20	
"	H25. 9.26	3,000,000	49,427	98,461	2,901,539	1.600	R25. 9.20	繰越分
"	H26. 3.27	153,700,000	2,578,004	2,578,004	151,121,996	1.400	R26. 3.20	
"	H27. 3.26	86,700,000	0	0	86,700,000	1.200	R27. 3.20	
"	H28. 3.30	56,500,000	0	0	56,500,000	0.500	R28. 3.20	
"	H29. 3.30	55,900,000	0	0	55,900,000	0.600	R29. 3.20	
"	H30. 3.29	56,500,000	0	0	56,500,000	0.600	R30. 3.20	
"	H31. 3.28	74,800,000	0	0	74,800,000	0.500	R31. 3.20	
計		1,931,700,000	28,833,301	366,487,799	1,565,212,201			

漁業集落排水事業

(単位：円)

種 類	発行年月日	発行総額	償 還 高		未償還残高	利率%	償還終期	備 考
			当年度償還高	償還高累計				
財務省財政融資資金	H25. 3.25	11,200,000	562,767	7,228,992	3,971,008	0.400	R 5. 3. 1	
"	H25. 3.25	11,200,000	562,767	7,228,992	3,971,008	0.400	R 5. 3. 1	辺地
計		22,400,000	1,125,534	14,457,984	7,942,016			

個別排水処理施設整備事業

(単位：円)

種 類	発行年月日	発行総額	償 還 高		未償還残高	利率%	償還終期	備 考
			当年度償還高	償還高累計				
財務省財政融資資金	H17. 5.13	6,700,000	124,322	2,162,987	4,537,013	2.000	R17. 3.25	
"	H18. 5.26	6,900,000	123,530	1,919,445	4,980,555	2.300	R18. 3.25	
"	H19. 5.24	2,400,000	42,529	593,562	1,806,438	2.100	R19. 3.25	
"	H20. 3.25	5,800,000	100,654	1,229,952	4,570,048	2.100	R20. 3. 1	
"	H22. 3.25	4,200,000	69,905	603,618	3,596,382	2.100	R22. 3. 1	
"	H23. 3.25	1,800,000	29,943	203,778	1,596,222	1.900	R23. 3. 1	
地方公共団体金融機構	H24. 3.29	4,900,000	81,778	402,054	4,497,946	1.700	R24. 3.20	
"	H25. 3.28	3,000,000	50,421	150,141	2,849,859	1.500	R25. 3.20	
"	H26. 3.27	3,000,000	56,163	56,163	2,943,837	1.300	R24. 3.20	
"	H27. 3.26	7,500,000	0	0	7,500,000	1.100	R25. 3.20	
"	H28. 3.30	2,800,000	0	0	2,800,000	0.500	R26. 3.20	
"	H29. 3.30	8,500,000	0	0	8,500,000	0.600	R27. 3.20	
"	H30. 3.29	2,200,000	0	0	2,200,000	0.500	R28. 3.20	
"	H31. 3.28	4,100,000	0	0	4,100,000	0.400	R29. 3.20	
計		63,800,000	679,245	7,321,700	56,478,300			

	発行総額	償 還 高		未償還残高	備 考
		当年度償還高	償還高累計		
合 計	26,560,880,000	545,912,083	11,304,886,359	15,255,993,641	

3 平成30年度の決算の状況

平成30年度系島市下水道事業報告書

1 概況

(1) 総括事項

下水道は、健康で快適な生活環境を確保し、公共用水域の水質の保全を図る都市の基幹的施設として不可欠なものであります。本市の下水道事業については、公共下水道事業を昭和58年度から、特定環境保全公共下水道事業を平成4年度から、農業集落排水事業を平成9年度から、漁業集落排水事業を昭和63年度から、個別排水処理施設整備事業を平成16年度から開始し、計画的に整備を進めております。

本年度は、処理区域内人口72,824人(前年比3.3%増)、人口普及率71.8%(前年比1.8ポイント増)となりました。

また、雨水事業については浸水対策重点地区を設定し、平成26年度から市街地の浸水被害解消に取り組んでいます。

イ 業務状況

本年度末の業務状況は以下の数値を記録しました。

	水洗化人口(人)	排水件数(件)	有収水量(m ³)
公共下水道事業	63,901	26,436	5,336,807
	前年比 2.0%増	前年比 2.8%増	前年比 2.0%増
特定環境保全 公共下水道事業	546	297	59,188
	前年比 0.5%減	前年比 0.7%増	前年比 0.8%増
農業集落排水 事業	3,647	1,262	276,187
	前年比 1.8%増	前年比 3.7%増	前年比 2.4%増
漁業集落排水 事業	170	52	12,285
	前年比 4.5%減	前年比 0.0%増	前年比 0.5%減
個別排水処理 施設整備事業	218	65	16,078
	前年比 13.5%増	前年比 10.2%増	前年比 4.1%増

ロ 工事状況

建設工事については、1,066,879千円を投入して、幹線管渠及び枝線管渠の布設工事を実施しました。

公共下水道事業では、汚水管渠7.77キロメートルを布設し、累計での汚水整備面積は1,090.3ヘクタールとなり全体計画区域面積の59.5%、事業認可区域面積の88.2%に達しました。

特定環境保全公共下水道事業は、平成9年度に管渠整備を完了し、汚水整備面積は30.9ヘクタールとなっております。また、処理施設整備についても、平成13年度に完了しております。

農業集落排水事業では、汚水管渠1.86キロメートルを布設し、累計での汚水整備面積は302.3ヘクタールとなり全体計画区域面積の99.4%に達しました。

漁業集落排水事業は、平成3年度に整備完了し、汚水整備面積は6.0ヘクタールとなっております。

個別排水処理施設整備事業では、5基を整備し、整備計画基数170基のうち57基を設置済みであり、整備率は33.5%となっております。

また、雨水事業については、雨水幹線管渠0.2キロメートルを整備しております。

ハ 経営状況

収益的収支については、当年度純利益446,671千円を生じ、前年度繰越利益剰余金0円及びその他未処分利益剰余金変動額441,105千円を足した、887,776千円を当年度未処分利益剰余金として計上しました。

以上が平成30年度における本市下水道事業の概況ですが、今後とも経費の節減、経営の効率化に努めるとともに公共の福祉の増進に努めてまいります。

平成30年度糸島市下水道事業決算報告書

(1) 収益的収入及び支出

収 入

区 分	予 算 額			合 計	決 算 額	予算額に比べ 決算額の増減	備 考
	当 初 予 算 額	補 正 予 算 額	地方公営企業 法第24条第3項 の規定による 支出額に係る 財 源 充 当 額				
第1款 下水道事業収益	円 2,432,036,000	円 10,747,000	円 0	円 2,442,783,000	円 2,478,810,393	円 36,027,393	円 うち仮受消費税及び地方消費税
第1項 営業収益	1,194,309,000	2,662,000	0	1,191,647,000	1,215,397,345	23,750,345	82,703,410
第2項 営業外収益	1,232,156,000	13,109,000	0	1,245,265,000	1,254,957,152	9,692,152	64,623
第3項 特別利益	5,571,000	300,000	0	5,871,000	8,455,896	2,584,896	0

支 出

区 分	予 算 額					小 計	地方公営 企業法第 26条第2 項の規定 による 繰越額	合 計	決 算 額	地方公営 企業法第 26条第2 項の規定 による 繰越額	不 用 額	備 考
	当 初 予 算 額	補 正 予 算 額	予 備 費 支 出 額	流 用 増 減 額	地方公営 企業法第 24条第3 項の規定 による 支出額							
第1款 下水道事業費用	円 2,107,356,000	円 9,743,000	円 0	円 0	円 0	円 2,097,613,000	円 0	円 2,097,613,000	円 2,000,428,451	円 0	円 97,184,549	円 うち仮払消費税 及び地方消費税
第1項 営業費用	1,701,969,000	3,674,000	0	0	0	1,705,643,000	0	1,705,643,000	1,647,427,732	0	58,215,268	33,376,180
第2項 営業外費用	363,940,000	6,759,000	0	0	0	357,181,000	0	357,181,000	320,891,461	0	36,289,539	1,085
第3項 特別損失	39,697,000	6,658,000	0	0	0	33,039,000	0	33,039,000	32,109,258	0	929,742	0
第4項 予備費	1,750,000	0	0	0	0	1,750,000	0	1,750,000	0	0	1,750,000	0

(2) 資本的収入及び支出

収 入

区 分	予 算 額						決 算 額	予 算 額 に 比 べ 決 算 額 の 増 減	備 考
	当 初 予 算 額	補 正 予 算 額	小 計	地方公営企業 法第26条の 規定による 繰越額に係る 財源充当額	継続費通次繰 越額に係る 財源充当額	合 計			
第1款 資本的収入	円 1,505,471,000	円 235,049,000	円 1,270,422,000	円 112,585,000	円 0	円 1,383,007,000	円 1,332,768,427	円 50,238,573	
第1項 企業債	663,500,000	102,800,000	560,700,000	55,000,000	0	615,700,000	584,200,000	31,500,000	
第2項 補助金	810,847,000	135,467,000	675,380,000	57,585,000	0	732,965,000	693,289,000	39,676,000	
第3項 負担金	31,124,000	3,218,000	34,342,000	0	0	34,342,000	55,279,427	20,937,427	

支 出

区 分	予 算 額								決 算 額	翌年度繰越額			不 用 額	備 考
	当 初 予 算 額	補 正 予 算 額	予 備 費 支 出 額	流 用 増 減 額	小 計	地方公営企業 法第26条の 規定による 繰 越 額	継続費 通 次 繰 越 額	合 計		地方公営 企業法 第26条 の 規 定 に よ る 繰 越 額	継続費 通 次 繰 越 額	合 計		
第1款 資本的支出	円 2,352,799,000	円 241,554,000	円 0	円 0	円 2,111,245,000	円 118,400,000	円 0	円 2,229,645,000	円 2,178,406,003	円 0	円 0	円 0	円 51,238,997	円 うち仮払消費税 及び地方消費税 70,802,293
第1項 建設改良費	1,239,374,000	240,864,000	0	0	998,510,000	118,400,000	0	1,116,910,000	1,066,878,955	0	0	0	50,031,045	
第2項 企業債償還金	1,112,225,000	690,000	0	0	1,111,535,000	0	0	1,111,535,000	1,111,527,048	0	0	0	7,952	0
第4項 予備費	1,200,000	0	0	0	1,200,000	0	0	1,200,000	0	0	0	0	1,200,000	0

資本的収入額が資本的支出額に不足する額 845,637,576円は、当年度分消費税及び地方消費税資本的収支調整額 31,734,733円、減債積立金 441,104,637円及び過年度分損益勘定留保資金 372,798,206円で補てんした。