

平成30年度 下半期

糸島市下水道事業  
業務状況報告書

福岡県糸島市

# 目次

	ページ
1 事業の概要	1
2 経理の状況	
(1)事業報告書	2
(2)損益計算書	6
(3)貸借対照表	8
(4)企業債明細書	10
3 令和元年度の予算の概要及び事業の経営方針	13

## 1 事業の概要

本市の下水道事業は、合併に伴い、平成22年1月1日より、公共下水道事業・特定環境保全公共下水道事業・農業集落排水事業・漁業集落排水事業・個別排水処理施設整備事業を下水道事業として一本化しています。

下水道事業全体の人口普及率は平成30年度末現在71.8%で、各事業の状況は以下のとおりです。

公共下水道事業は、平成30年度末現在で汚水管渠336.2km、雨水管渠17.0kmを布設し、汚水整備面積は1,090.3haとなっています。

特定環境保全公共下水道事業は、平成9年度に汚水管渠整備を完了し、汚水整備面積は30.9haとなっています。処理施設整備についても、平成13年度に完了しています。また、平成26年度に雨水管渠整備を完了し、雨水整備面積0.3haとなっています。

農業集落排水事業は、平成30年度末現在で汚水管渠72.7kmを布設し、汚水整備面積は302.3haとなっています。

漁業集落排水事業は、平成3年度に整備完了し、汚水整備面積6.0haとなっています。

個別排水処理施設整備事業は、平成30年度末現在で全体整備計画基数170基のうち33.5%に相当する57基が整備済となっています。

このような中、平成30年度の経営は、排水件数28,112件、年間総処理水量6,878千 $m^3$ 、財政面では、下水道事業収益2,478,810千円、下水道事業費用2,000,428千円となりました。

建設改良事業は、既成市街地整備費954,935千円(平成29年度繰越事業費を含む。)となっています。

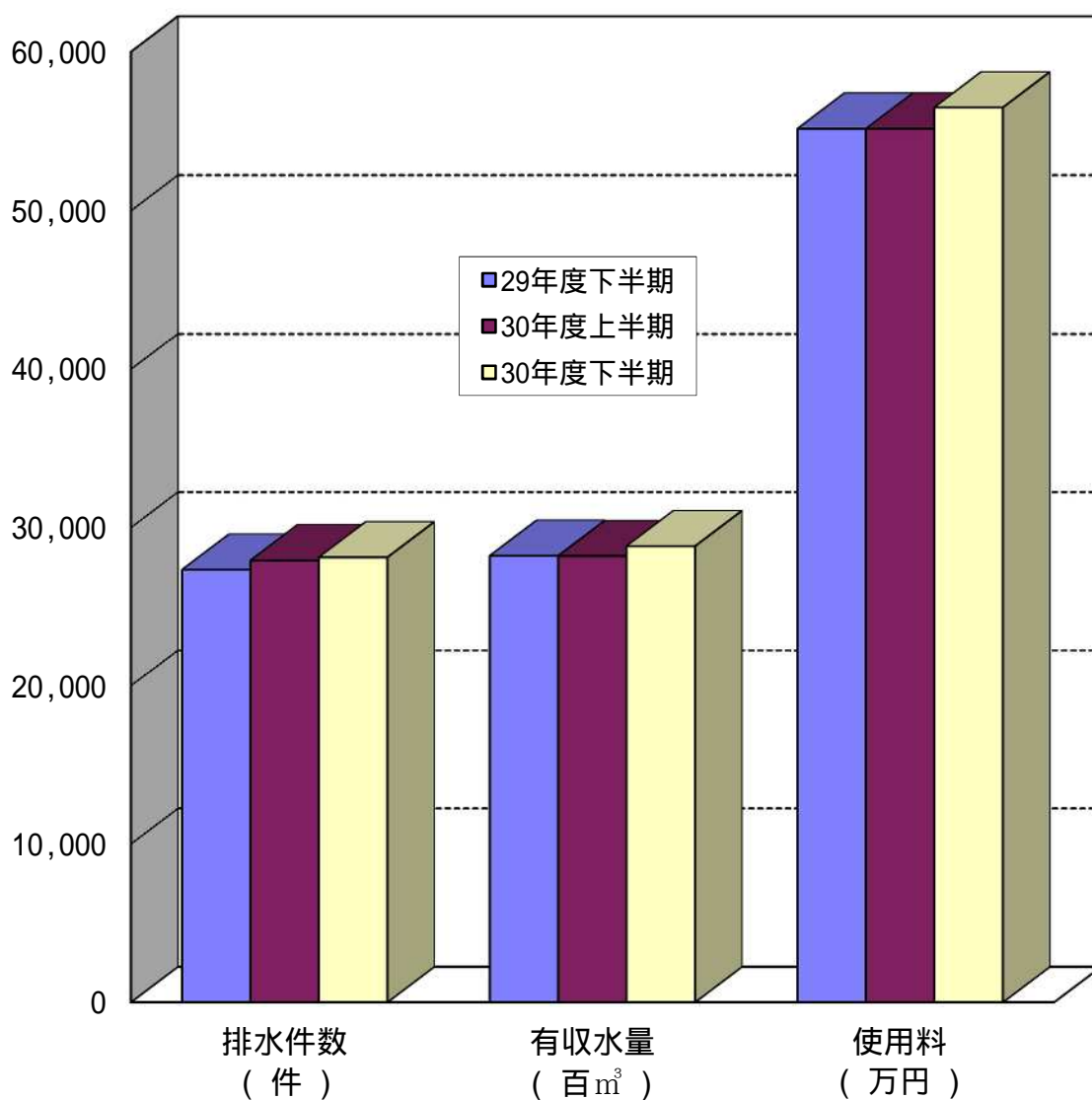
## 2 経理の状況

### (1) 事業報告書

#### 業務量

(単位：件、m<sup>3</sup>、千円)

区 分	排水件数	有収水量	使用料
29年度下半期	27,331	2,821,070	551,534
30年度上半期	27,920	2,818,909	551,543
30年度下半期	28,112	2,881,636	564,953



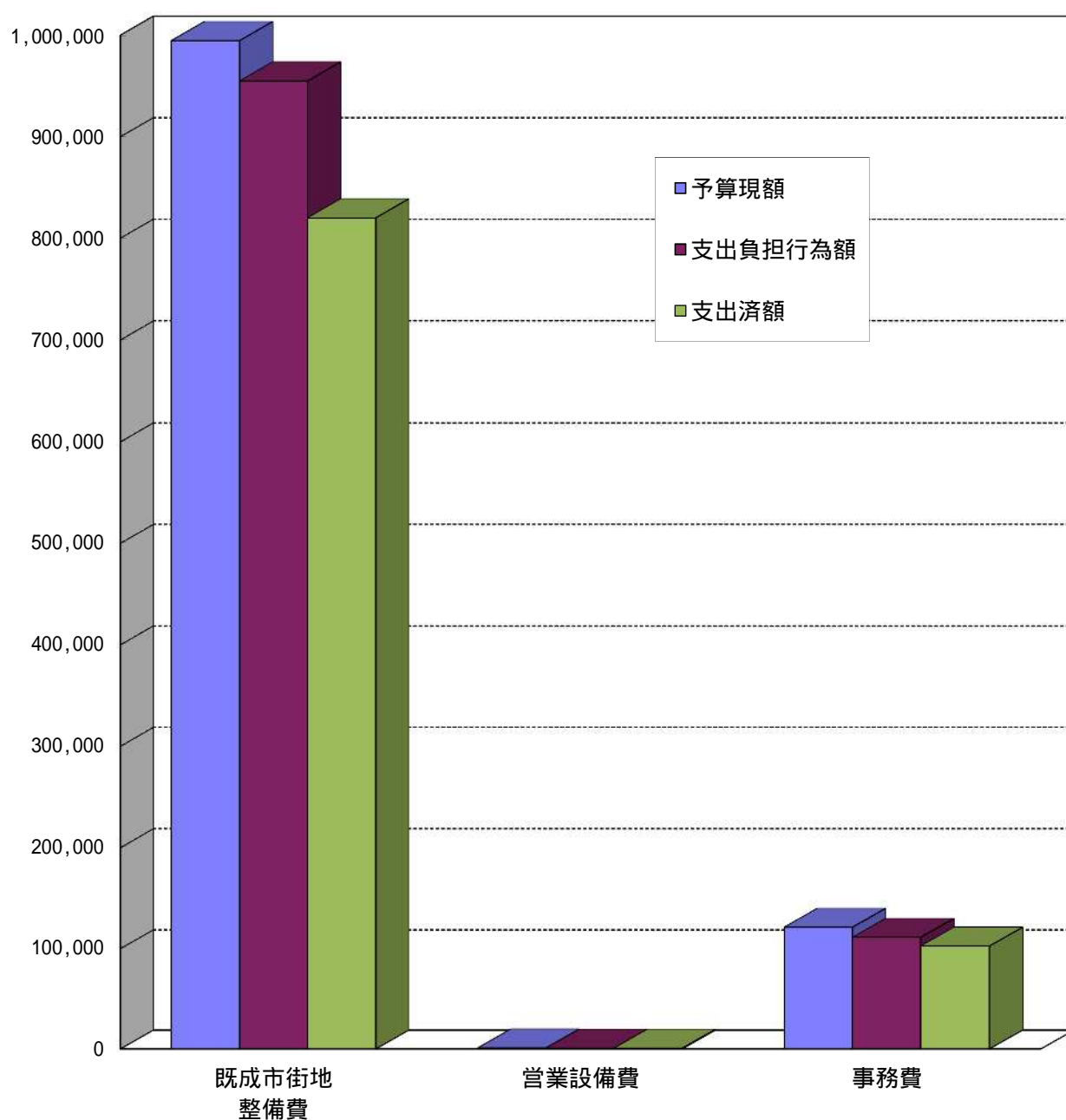
## 建設改良事業の進捗状況

(単位：円)

区分	予算現額	支出負担行為額			支出済額		
		上半期	下半期	計	上半期	下半期	計
既成市街地 整備費	994,603,000	937,378,447	17,556,963	954,935,410	351,729,351	468,232,172	819,961,523
営業設備費	928,000	661,111	0	661,111	255,031	406,080	661,111
事務費	121,379,000	54,654,474	56,627,960	111,282,434	53,359,702	49,136,333	102,496,035

\*平成29年度繰越事業費を含む

(千円)



# 下水道事業会計予算の執行状況

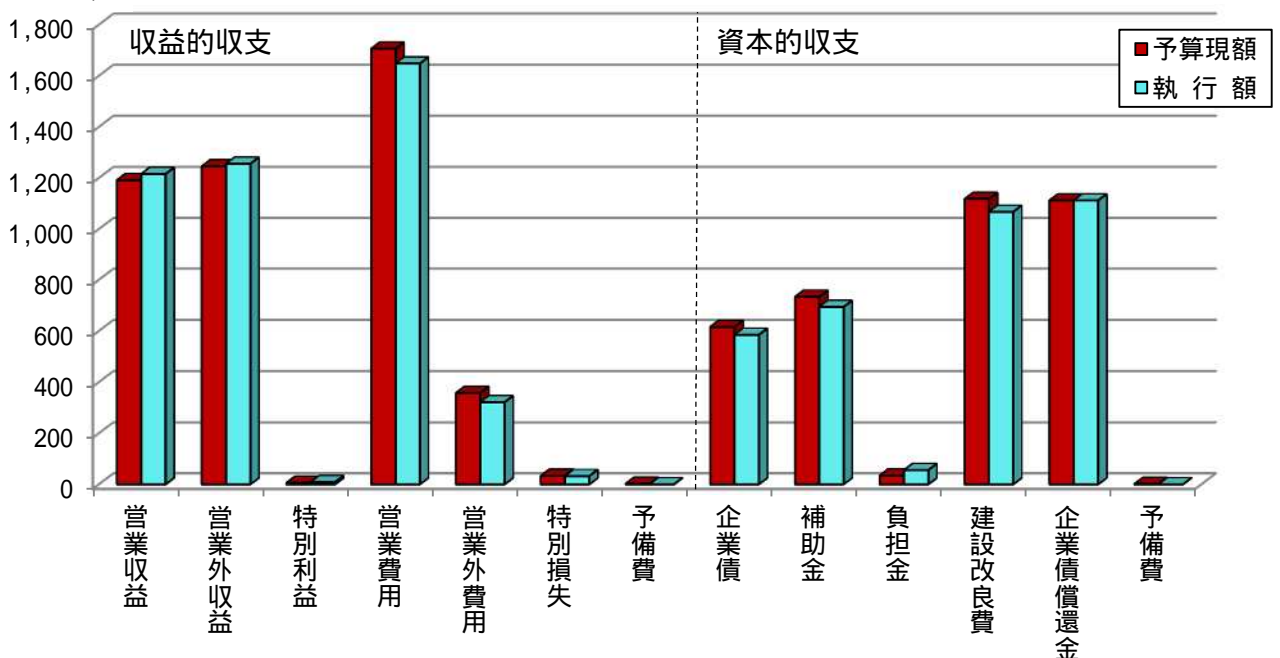
(単位：円)

区 分		予算現額	執行額			
			上半期	下半期		
収益的収支	収益	営業収益	1,191,647,000	1,215,397,345	590,972,707	624,424,638
		営業外収益	1,245,265,000	1,254,957,152	594,033,694	660,923,458
		特別利益	5,871,000	8,455,896	0	8,455,896
		計	2,442,783,000	2,478,810,393	1,185,006,401	1,293,803,992
	費用	営業費用	1,705,643,000	1,647,427,732	768,058,096	879,369,636
		営業外費用	357,181,000	320,891,461	153,244,275	167,647,186
		特別損失	33,039,000	32,109,258	0	32,109,258
		予備費	1,750,000	0	0	0
		計	2,097,613,000	2,000,428,451	921,302,371	1,079,126,080
	資本的収支	収入	企業債	615,700,000	584,200,000	44,000,000
補助金			732,965,000	693,289,000	235,413,805	457,875,195
負担金			34,342,000	55,279,427	50,614,400	4,665,027
計			1,383,007,000	1,332,768,427	330,028,205	1,002,740,222
支出		建設改良費	1,116,910,000	1,066,878,955	405,344,084	661,534,871
		企業債償還金	1,111,535,000	1,111,527,048	552,621,615	558,905,433
		予備費	1,200,000	0	0	0
		計	2,229,645,000	2,178,406,003	957,965,699	1,220,440,304

\* 執行額 = 調定額または支出済額等

\* 平成29年度繰越事業費を含む

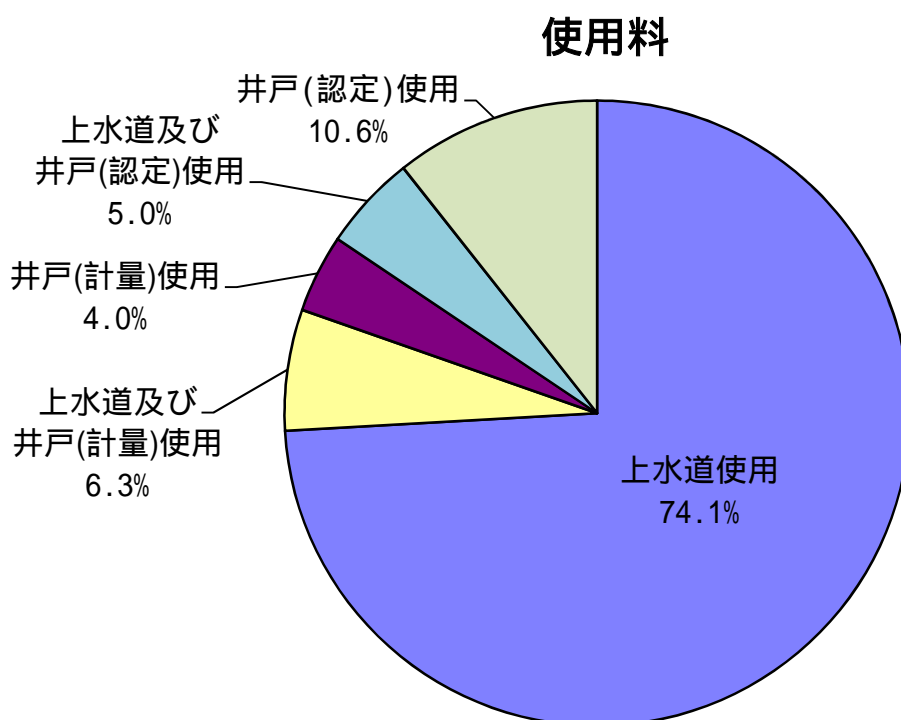
(百万円)



## 区分別有収水量及び使用料

(単位：件、m<sup>3</sup>、円)

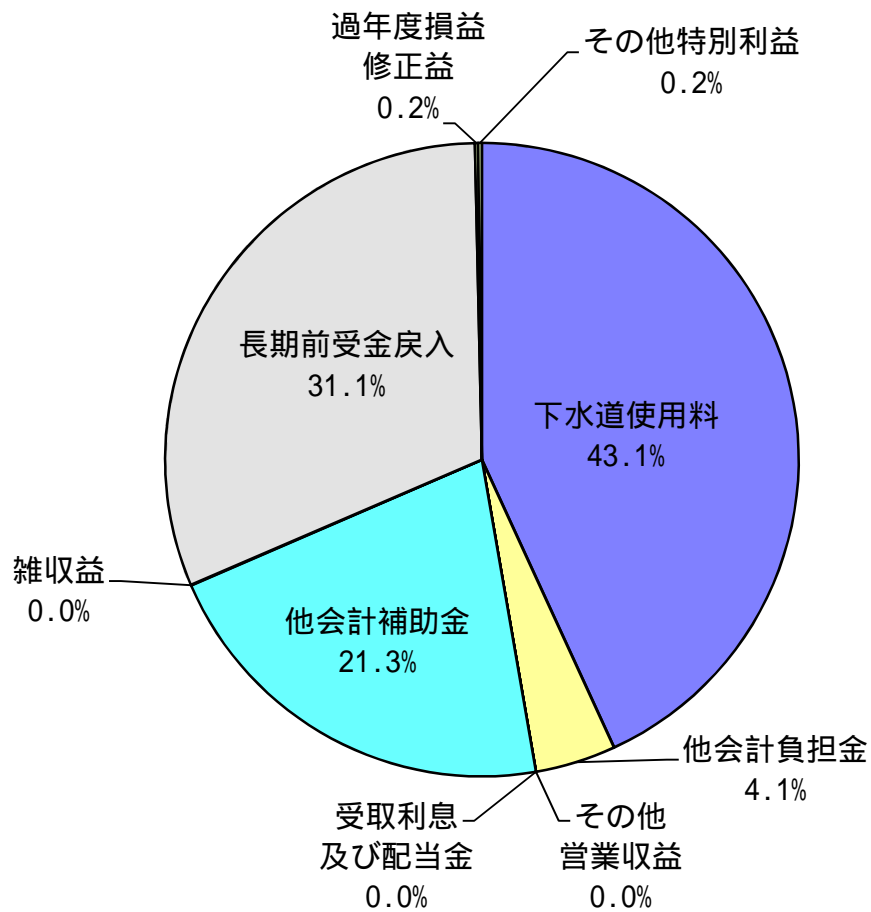
区分	調定件数	有収水量	使用料	
上水道使用	16,934	4,294,012	827,267,946	74.1%
上半期	16,750	2,122,122	408,676,695	
下半期	16,934	2,171,890	418,591,251	
上水道及び 井戸(計量)使用	174	262,232	69,995,660	6.3%
上半期	173	126,241	33,582,790	
下半期	174	135,991	36,412,870	
井戸(計量)使用	331	173,285	45,183,208	4.0%
上半期	326	85,563	22,352,544	
下半期	331	87,722	22,830,664	
上水道及び 井戸(認定)使用	1,422	306,894	55,222,522	5.0%
上半期	1,434	153,251	27,561,321	
下半期	1,422	153,643	27,661,201	
井戸(認定)使用	3,293	664,122	118,826,744	10.6%
上半期	3,269	331,732	59,369,750	
下半期	3,293	332,390	59,456,994	
計	22,154	5,700,545	1,116,496,080	100.0%



(2) 損益計算書 (平成30年4月1日～平成31年3月31日)  
 収益

(単位：円)

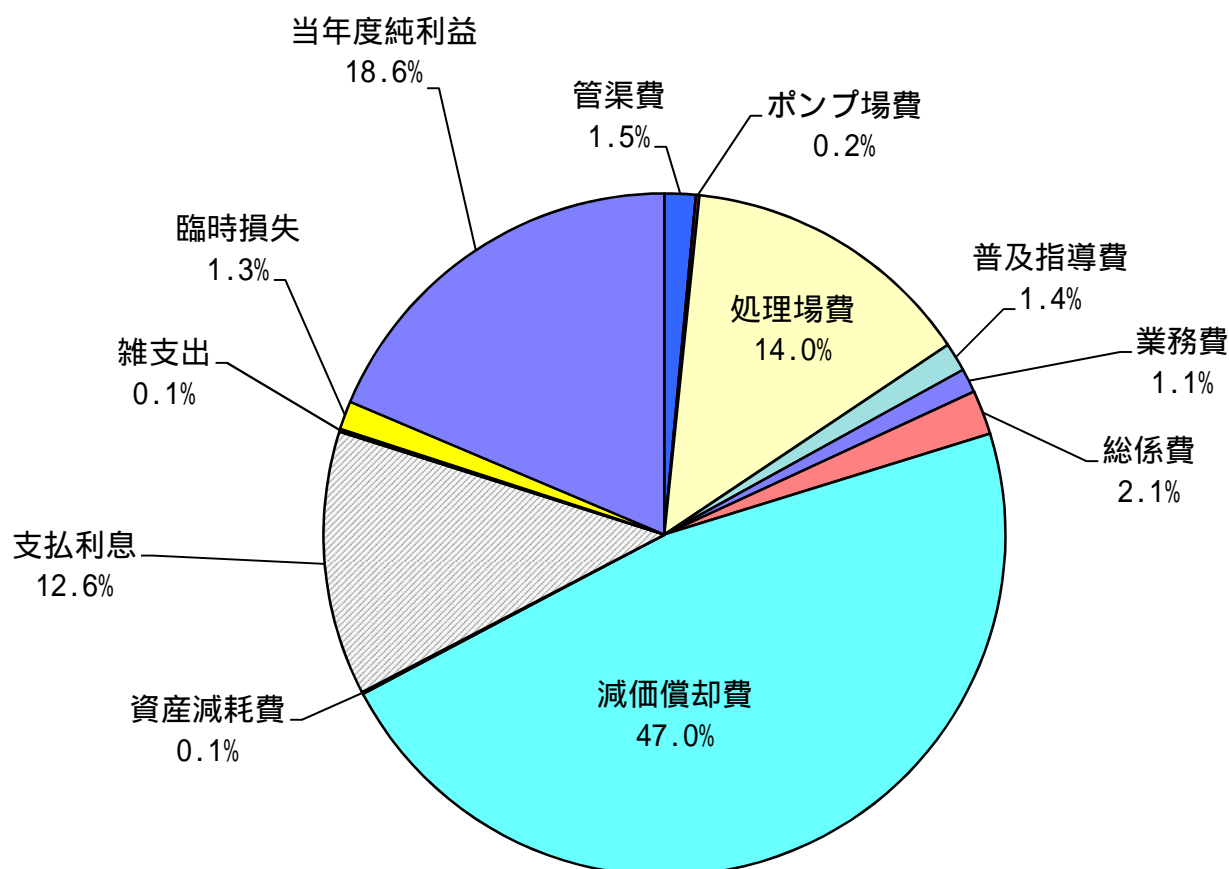
項目	金額		計	比率
	上半期	下半期		
下水道使用料	511,344,108	522,448,562	1,033,792,670	43.1%
他会計負担金	39,046,807	59,667,668	98,714,475	4.1%
その他営業収益	460	186,330	186,790	0.0%
営業収益計	550,391,375	582,302,560	1,132,693,935	47.2%
受取利息及び配当金	8,479	7,827	16,306	0.0%
他会計補助金	240,539,388	268,101,612	508,641,000	21.3%
雑収益	182,261	849,268	1,031,529	0.0%
長期前受金戻入	353,300,000	391,955,542	745,255,542	31.1%
営業外収益計	594,030,128	660,914,249	1,254,944,377	52.4%
過年度損益修正益	0	3,873,720	3,873,720	0.2%
その他特別利益	0	4,582,176	4,582,176	0.2%
特別利益計	0	8,455,896	8,455,896	0.4%
収益計	1,144,421,503	1,251,672,705	2,396,094,208	100.0%



## 費用及び純利益

(単位：円)

項目	金額			比率
	上半期	下半期	計	
管渠費	13,264,783	22,227,394	35,492,177	1.5%
ポンプ場費	1,747,263	2,268,518	4,015,781	0.2%
処理場費	130,354,461	204,179,303	334,533,764	14.0%
普及指導費	16,848,565	16,056,348	32,904,913	1.4%
業務費	5,805,861	21,427,129	27,232,990	1.1%
総係費	22,968,059	27,367,105	50,335,164	2.1%
減価償却費	564,049,500	562,933,802	1,126,983,302	47.0%
資産減耗費	0	2,553,461	2,553,461	0.1%
営業費用計	755,038,492	859,013,060	1,614,051,552	67.4%
支払利息	153,237,865	146,905,072	300,142,937	12.6%
雑支出	5,935	3,112,876	3,118,811	0.1%
営業外費用計	153,243,800	150,017,948	303,261,748	12.7%
臨時損失	0	32,109,258	32,109,258	1.3%
特別損失計	0	32,109,258	32,109,258	1.3%
費用計	908,282,292	1,041,140,266	1,949,422,558	81.4%
当期純利益又は純損失	236,139,211	210,532,439	446,671,650	18.6%
費用及び純利益又は純損失計	1,144,421,503	1,251,672,705	2,396,094,208	100.0%

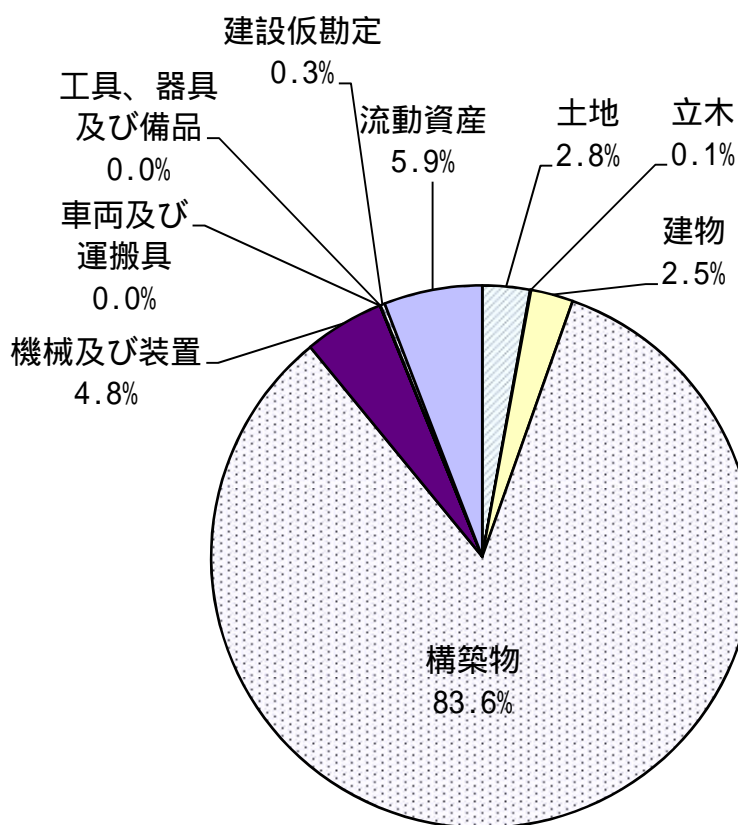




(3) 貸借対照表 (平成31年3月31日)  
資産

(単位：円)

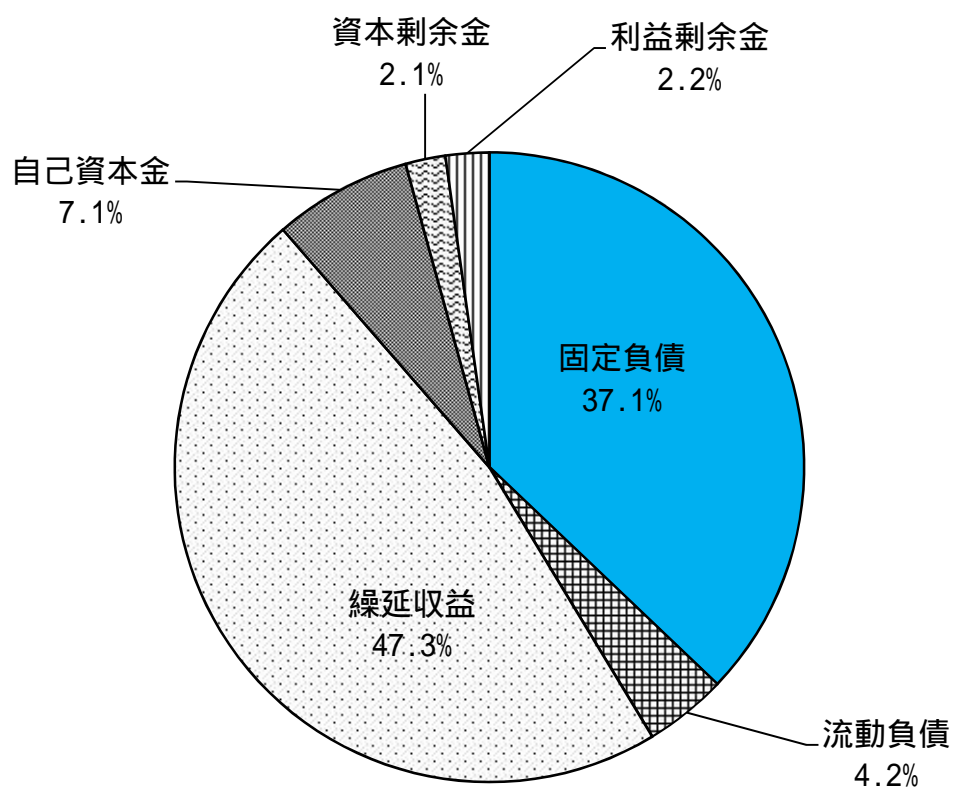
項目	金額	比率
土地	1,123,666,989	2.8%
立木	23,063,349	0.1%
建物	997,406,770	2.5%
構築物	33,152,481,990	83.6%
機械及び装置	1,894,056,954	4.8%
車両及び運搬具	579,445	0.0%
工具、器具及び備品	7,279,193	0.0%
建設仮勘定	111,927,056	0.3%
固定資産計	37,310,461,746	94.1%
流動資産	2,321,420,973	5.9%
資産計	39,631,882,719	100.0%



## 負債及び資本

(単位：円)

項目	金額	比率
固定負債	14,704,616,902	37.1%
流動負債	1,678,965,250	4.2%
繰延収益	18,738,252,444	47.3%
負債計	35,121,834,596	88.6%
自己資本金	2,806,787,512	7.1%
資本金計	2,806,787,512	7.1%
資本剰余金	815,484,324	2.1%
利益剰余金	887,776,287	2.2%
剰余金計	1,703,260,611	4.3%
負債及び資本計	39,631,882,719	100.0%



# (4) 企業債明細書 (平成31年3月31日現在)

(公共下水道事業)

(単位: 円)

種 類	発行年月日	発行 総 額	償 還 高		未償還残高	利率 (%)	償還終期	備 考
			当年度償還高	償還高累計				
大蔵省資金運用部	H1.5.26	157,100,000	10,528,162	157,100,000	0	4.850	H31.3.25	
大蔵省資金運用部	H1.5.26	576,200,000	38,614,431	576,200,000	0	4.850	H31.3.25	
大蔵省資金運用部	H5.5.28	44,780,000	2,416,444	33,990,404	10,789,596	4.400	R5.3.25	
大蔵省資金運用部	H5.5.28	162,900,000	8,790,502	123,649,775	39,250,225	4.400	R5.3.25	
郵政省簡易保険局	H5.5.28	936,900,000	50,557,526	711,156,988	225,743,012	4.400	R5.3.31	
大蔵省資金運用部	H6.5.20	15,000,000	771,330	10,610,389	4,389,611	4.300	R6.3.25	
郵政省簡易保険局	H6.5.25	981,700,000	50,480,947	694,414,637	287,285,363	4.300	R6.3.31	
郵政省簡易保険局	H7.3.31	685,600,000	34,222,355	443,680,531	241,919,469	4.650	R7.3.31	
郵政省簡易保険局	H8.11.29	831,800,000	37,287,655	512,387,870	319,412,130	3.100	R8.9.30	
郵政省簡易保険局	H9.3.31	1,036,400,000	45,414,620	623,819,854	412,580,146	2.800	R9.3.31	
郵政省簡易保険局	H10.7.31	1,509,700,000	63,194,293	886,974,313	622,725,687	1.800	R10.3.31	
公営企業金融公庫	H11.3.24	49,800,000	2,283,272	29,710,366	20,089,634	2.100	R9.3.20	
郵政省簡易保険局	H11.11.30	1,279,800,000	52,203,968	664,097,002	615,702,998	2.000	R11.9.30	
大蔵省資金運用部	H11.11.30	122,400,000	4,992,785	63,514,201	58,885,799	2.000	R11.9.25	
郵政省簡易保険局	H12.10.31	1,053,900,000	42,119,097	500,655,804	553,244,196	2.100	R12.9.30	
大蔵省資金運用部	H12.10.31	26,000,000	1,039,089	12,351,315	13,648,685	2.100	R12.9.25	
公営企業金融公庫	H13.3.22	378,900,000	16,647,782	196,472,398	182,427,602	1.650	R11.3.20	
総務省簡易保険局	H13.12.27	600,000,000	23,519,450	262,877,493	337,122,507	2.000	R13.9.30	
財務省財政融資資金	H13.12.27	209,000,000	8,192,609	91,568,992	117,431,008	2.000	R13.9.25	
総務省簡易保険局	H14.12.26	1,350,200,000	52,385,680	554,852,885	795,347,115	1.600	R14.9.30	
公営企業金融公庫	H15.3.25	417,500,000	17,852,457	184,211,797	233,288,203	1.300	R13.3.20	
総務省簡易保険局	H15.3.31	578,500,000	22,509,007	233,388,795	345,111,205	1.200	R15.3.31	
公営企業金融公庫	H16.3.23	393,200,000	16,332,366	150,221,678	242,978,322	1.900	R14.3.20	
総務省簡易保険局	H16.3.31	504,600,000	18,819,856	172,358,688	332,241,312	2.000	R16.3.31	
公営企業金融公庫	H17.3.23	370,600,000	14,989,874	124,274,358	246,325,642	2.100	R15.3.20	
総務省簡易保険局	H17.3.31	342,900,000	12,474,417	103,419,832	239,480,168	2.100	R17.3.31	
公営企業金融公庫	H17.7.29	103,900,000	8,393,435	103,900,000	0	1.950	H31.3.20	借換債
公営企業金融公庫	H18.3.23	193,400,000	7,698,043	57,500,562	135,899,438	2.000	R16.3.20	
総務省簡易保険局	H18.3.31	465,100,000	16,570,151	123,355,824	341,744,176	2.100	R18.3.31	
公営企業金融公庫	H19.3.23	265,400,000	10,295,518	67,749,693	197,650,307	2.100	R17.3.20	
総務省簡易保険局	H19.4.27	248,700,000	8,616,477	56,537,493	192,162,507	2.200	R19.3.31	
財務省財政融資資金	H20.3.25	380,400,000	12,997,965	74,066,431	306,333,569	2.100	R20.3.1	
公営企業金融公庫	H20.3.25	339,700,000	12,949,536	73,879,607	265,820,393	2.050	R18.3.20	
財務省財政融資資金	H21.3.25	374,300,000	12,751,118	61,411,295	312,888,705	1.900	R21.3.1	
地方公営企業等金融機構	H21.3.25	288,500,000	10,902,301	52,507,115	235,992,885	1.900	R19.3.20	
市中銀行	H21.3.25	356,800,000	32,436,362	324,363,638	32,436,362	1.680	R2.3.25	借換債
市中銀行	H21.3.25	170,700,000	15,518,180	155,181,820	15,518,180	1.680	R2.3.25	借換債
市中銀行	H21.3.25	307,300,000	25,608,332	256,083,336	51,216,664	1.700	R3.3.25	借換債
市中銀行	H21.3.25	214,100,000	17,841,666	178,416,668	35,683,332	1.700	R3.3.25	借換債
財務省財政融資資金	H22.3.25	342,400,000	11,220,788	43,510,378	298,889,622	2.100	R22.3.1	
財務省財政融資資金	H22.3.25	36,000,000	1,179,756	4,574,689	31,425,311	2.100	R22.3.1	
地方公共団体金融機構	H22.3.25	161,000,000	5,276,130	20,459,027	140,540,973	2.100	R22.3.20	
市中銀行	H22.3.25	60,900,000	5,075,000	45,675,000	15,225,000	1.350	R4.3.25	借換債
市中銀行	H22.3.31	501,500,000	45,590,910	410,318,180	91,181,820	1.350	R3.3.31	借換債
市中銀行	H22.3.31	212,500,000	17,708,334	159,374,998	53,125,002	1.350	R4.3.31	借換債
財務省財政融資資金	H23.12.22	531,300,000	17,659,358	43,594,158	487,705,842	1.700	R23.9.25	
地方公共団体金融機構	H24.3.29	510,500,000	16,824,995	33,367,571	477,132,429	1.700	R24.3.20	
市中銀行	H24.3.30	89,300,000	11,162,500	78,137,500	11,162,500	0.695	R2.3.31	借換債
地方公共団体金融機構	H25.3.28	181,900,000	11,952,921	70,480,556	111,419,444	0.700	R10.3.20	
地方公共団体金融機構	H25.3.28	316,300,000	10,513,785	10,513,785	305,786,215	1.500	R25.3.20	
市中銀行	H25.3.29	77,300,000	8,588,888	51,533,336	25,766,664	0.536	R4.3.31	借換債
地方公共団体金融機構	H25.8.29	6,900,000	226,460	226,460	6,673,540	1.600	R25.3.20	繰越分
地方公共団体金融機構	H26.3.27	414,200,000	0	0	414,200,000	1.400	R26.3.20	
地方公共団体金融機構	H26.3.27	8,700,000	567,709	2,799,288	5,900,712	0.700	R11.3.20	
地方公共団体金融機構	H27.3.26	30,200,000	1,973,057	7,833,453	22,366,547	0.500	R12.3.20	
地方公共団体金融機構	H27.3.26	469,400,000	0	0	469,400,000	1.200	R27.3.20	
地方公共団体金融機構	H28.3.30	617,200,000	0	0	617,200,000	0.500	R28.3.20	
地方公共団体金融機構	H28.3.30	86,600,000	5,744,492	17,216,261	69,383,739	0.100	R13.3.20	
地方公共団体金融機構	H28.11.29	58,300,000	0	0	58,300,000	0.300	R28.9.20	繰越分
地方公共団体金融機構	H28.11.29	8,700,000	576,814	1,440,955	7,259,045	0.100	R13.9.20	繰越分
地方公共団体金融機構	H29.3.30	424,000,000	0	0	424,000,000	0.600	R29.3.20	
地方公共団体金融機構	H29.3.30	31,900,000	2,113,928	4,225,744	27,674,256	0.100	R14.3.20	
地方公共団体金融機構	H29.8.28	55,800,000	0	0	55,800,000	0.600	R29.3.20	繰越分
地方公共団体金融機構	H30.3.29	468,200,000	0	0	468,200,000	0.600	R30.3.20	
地方公共団体金融機構	H30.3.29	31,900,000	2,111,816	2,111,816	29,788,184	0.100	R15.3.20	
地方公共団体金融機構	H30.8.29	44,000,000	0	0	44,000,000	0.600	R30.3.20	繰越分
地方公共団体金融機構	H30.11.29	11,000,000	361,377	361,377	10,638,623	0.200	R15.9.20	繰越分
地方公共団体金融機構	H31.3.28	414,600,000	0	0	414,600,000	0.500	R31.3.20	
地方公共団体金融機構	H31.3.28	35,700,000	0	0	35,700,000	0.030	R16.3.20	
計		24,561,880,000	1,017,648,076	10,710,668,379	13,851,211,621			

## (特定環境保全公共下水道事業)

(単位:円)

種 類	発行年月日	発行総額	償 還 高		未償還残高	利率 (%)	償還終期	備考
			当年度償還高	償還高累計				
大蔵省資金運用部	H5.5.28	27,600,000	1,489,367	20,949,869	6,650,131	4.400	R5.3.25	
公営企業金融公庫	H5.5.28	11,500,000	714,745	9,971,453	1,528,547	4.500	R3.3.20	
公営企業金融公庫	H6.5.20	10,800,000	636,295	8,718,258	2,081,742	4.350	R4.3.20	
公営企業金融公庫	H6.5.20	16,300,000	963,218	13,145,551	3,154,449	4.400	R4.3.20	
大蔵省資金運用部	H6.5.27	63,200,000	3,249,869	44,705,108	18,494,892	4.300	R6.3.25	
大蔵省資金運用部	H7.1.20	4,500,000	230,775	3,017,557	1,482,443	4.750	R6.9.25	
公営企業金融公庫	H7.1.20	4,000,000	236,973	3,075,171	924,829	4.850	R4.9.20	
大蔵省資金運用部	H7.5.26	112,200,000	5,434,052	74,861,168	37,338,832	3.850	R7.3.25	
公営企業金融公庫	H7.5.30	18,500,000	1,022,905	13,983,740	4,516,260	3.950	R5.3.20	
公営企業金融公庫	H7.5.30	42,600,000	2,349,318	32,240,405	10,359,595	3.900	R5.3.20	
公営企業金融公庫	H8.3.22	45,800,000	2,361,888	32,777,816	13,022,184	3.250	R6.3.20	
公営企業金融公庫	H8.3.22	33,200,000	1,708,235	23,795,891	9,404,109	3.200	R6.3.20	
大蔵省資金運用部	H8.9.25	157,400,000	7,095,799	96,087,947	61,312,053	3.300	R8.9.1	
公営企業金融公庫	H9.5.23	17,100,000	835,281	11,599,032	5,500,968	2.650	R7.3.20	
公営企業金融公庫	H9.5.23	33,700,000	1,646,140	22,858,910	10,841,090	2.650	R7.3.20	
大蔵省資金運用部	H9.5.26	105,700,000	4,607,884	64,220,169	41,479,831	2.600	R9.3.25	
大蔵省資金運用部	H10.5.25	39,300,000	1,651,651	22,858,272	16,441,728	2.000	R10.3.25	
公営企業金融公庫	H10.5.28	13,400,000	627,344	8,621,700	4,778,300	2.100	R8.3.20	
公営企業金融公庫	H10.5.28	6,900,000	322,541	4,448,257	2,451,743	2.050	R8.3.20	
公営企業金融公庫	H14.3.22	5,600,000	240,932	2,570,706	3,029,294	2.200	R12.3.20	
公営企業金融公庫	H14.3.22	3,700,000	159,187	1,698,502	2,001,498	2.200	R12.3.20	
財務省財政融資資金	H14.3.25	28,300,000	1,093,835	11,671,012	16,628,988	2.200	R14.3.1	
地方公共団体金融機構	H27.3.26	17,000,000	0	0	17,000,000	1.200	R27.3.20	
計		818,300,000	38,678,234	527,876,494	290,423,506			

## (農業集落排水事業)

(単位:円)

種 類	発行年月日	発行総額	償 還 高		未償還残高	利率 (%)	償還終期	備考
			当年度償還高	償還高累計				
大蔵省資金運用部	H10.5.25	11,700,000	491,712	6,805,136	4,894,864	2.000	R10.3.25	
公営企業金融公庫	H10.5.28	6,100,000	285,582	3,924,803	2,175,197	2.100	R8.3.20	
公営企業金融公庫	H11.5.20	13,800,000	628,687	8,343,539	5,456,461	1.800	R9.3.20	
公営企業金融公庫	H11.5.20	3,500,000	159,274	2,120,783	1,379,217	1.750	R9.3.20	
大蔵省資金運用部	H11.5.25	64,500,000	2,649,063	35,390,111	29,109,889	1.700	R11.3.25	
公営企業金融公庫	H12.5.19	3,800,000	170,437	2,103,346	1,696,654	2.000	R10.3.20	
大蔵省資金運用部	H12.12.25	96,800,000	3,870,740	46,281,645	50,518,355	2.000	R12.9.25	
公営企業金融公庫	H12.12.27	13,600,000	603,946	7,221,254	6,378,746	2.000	R10.9.20	
財務省財政融資資金	H13.5.21	63,100,000	2,507,410	29,676,605	33,423,395	1.600	R13.3.25	
財務省財政融資資金	H14.5.20	96,900,000	3,753,137	40,253,619	56,646,381	2.100	R14.3.25	
公営企業金融公庫	H14.5.20	6,000,000	258,611	2,788,153	3,211,847	2.000	R12.3.20	
公営企業金融公庫	H15.5.20	26,300,000	1,129,655	11,827,519	14,472,481	1.000	R13.3.20	
財務省財政融資資金	H16.5.18	31,100,000	1,155,276	10,535,144	20,564,856	2.100	R16.3.25	
公営企業金融公庫	H16.5.20	2,400,000	99,124	903,923	1,496,077	2.100	R14.3.20	
財務省財政融資資金	H17.5.13	33,000,000	1,206,536	10,041,184	22,958,816	2.000	R17.3.25	
公営企業金融公庫	H17.5.17	8,200,000	332,951	2,770,928	5,429,072	2.000	R15.3.20	
財務省財政融資資金	H18.5.26	44,800,000	1,576,849	11,660,435	33,139,565	2.300	R18.3.25	
公営企業金融公庫	H18.5.30	2,400,000	94,140	696,139	1,703,861	2.300	R16.3.20	
財務省財政融資資金	H19.5.24	22,800,000	795,504	5,234,817	17,565,183	2.100	R19.3.25	
公営企業金融公庫	H20.3.25	24,700,000	941,577	5,371,876	19,328,124	2.050	R18.3.20	
財務省財政融資資金	H20.3.25	95,800,000	3,273,410	18,652,903	77,147,097	2.100	R20.3.1	
財務省財政融資資金	H21.3.25	97,600,000	3,324,897	16,013,204	81,586,796	1.900	R21.3.1	
地方公営企業等金融機構	H21.3.25	24,700,000	933,403	4,495,410	20,204,590	1.900	R19.3.20	
財務省財政融資資金	H22.3.25	141,400,000	4,633,819	17,968,364	123,431,636	2.100	R22.3.1	
地方公共団体金融機構	H22.3.25	40,000,000	1,310,840	5,082,988	34,917,012	2.100	R22.3.20	
財務省財政融資資金	H23.3.25	191,700,000	6,288,184	18,513,375	173,186,625	1.900	R23.3.1	
地方公共団体金融機構	H24.3.29	114,900,000	3,786,860	7,510,155	107,389,845	1.700	R24.3.20	
地方公共団体金融機構	H25.3.28	163,000,000	5,418,106	5,418,106	157,581,894	1.500	R25.3.20	
地方公共団体金融機構	H25.9.26	3,000,000	49,034	49,034	2,950,966	1.600	R25.9.20	繰越分
地方公共団体金融機構	H26.3.27	153,700,000	0	0	153,700,000	1.400	R26.3.20	
地方公共団体金融機構	H27.3.26	86,700,000	0	0	86,700,000	1.200	R27.3.20	
地方公共団体金融機構	H28.3.30	56,500,000	0	0	56,500,000	0.500	R28.3.20	
地方公共団体金融機構	H29.3.30	55,900,000	0	0	55,900,000	0.600	R29.3.20	
地方公共団体金融機構	H30.3.29	56,500,000	0	0	56,500,000	0.600	R30.3.20	
地方公共団体金融機構	H31.3.28	74,800,000	0	0	74,800,000	0.500	R31.3.20	
計		1,931,700,000	51,728,764	337,654,498	1,594,045,502			

## ( 漁業集落排水事業 )

( 単位 : 円 )

種 類	発行年月日	発行 総 額	償 還 高		未 償 還 残 高	利 率 ( % )	償 還 終 期	備 考
			当 年 度 償 還 高	償 還 高 累 計				
財務省財政融資資金	H25.3.25	11,200,000	1,122,167	6,666,225	4,533,775	0.400	R5.3.1	
財務省財政融資資金	H25.3.25	11,200,000	1,122,167	6,666,225	4,533,775	0.400	R5.3.1	辺地
計		22,400,000	2,244,334	13,332,450	9,067,550			

## ( 個別排水処理施設整備事業 )

( 単位 : 円 )

種 類	発行年月日	発行 総 額	償 還 高		未 償 還 残 高	利 率 ( % )	償 還 終 期	備 考
			当 年 度 償 還 高	償 還 高 累 計				
財務省財政融資資金	H17.5.13	6,700,000	244,963	2,038,665	4,661,335	2.000	R17.3.25	
財務省財政融資資金	H18.5.26	6,900,000	242,863	1,795,915	5,104,085	2.300	R18.3.25	
財務省財政融資資金	H19.5.24	2,400,000	83,737	551,033	1,848,967	2.100	R19.3.25	
財務省財政融資資金	H20.3.25	5,800,000	198,181	1,129,298	4,670,702	2.100	R20.3.1	
財務省財政融資資金	H22.3.25	4,200,000	137,638	533,713	3,666,287	2.100	R22.3.1	
財務省財政融資資金	H23.3.25	1,800,000	59,044	173,835	1,626,165	1.900	R23.3.1	
地方公共団体金融機構	H24.3.29	4,900,000	161,494	320,276	4,579,724	1.700	R24.3.20	
地方公共団体金融機構	H25.3.28	3,000,000	99,720	99,720	2,900,280	1.500	R25.3.20	
地方公共団体金融機構	H26.3.27	3,000,000	0	0	3,000,000	1.300	R24.3.20	
地方公共団体金融機構	H27.3.26	7,500,000	0	0	7,500,000	1.100	R25.3.20	
地方公共団体金融機構	H28.3.30	2,800,000	0	0	2,800,000	0.500	R26.3.20	
地方公共団体金融機構	H29.3.30	8,500,000	0	0	8,500,000	0.600	R27.3.20	
地方公共団体金融機構	H30.3.29	2,200,000	0	0	2,200,000	0.500	R28.3.20	
地方公共団体金融機構	H31.3.28	4,100,000	0	0	4,100,000	0.400	R29.3.20	
計		63,800,000	1,227,640	6,642,455	57,157,545			

## 企業債合計

( 単位 : 円 )

	発行 総 額	償 還 高		未 償 還 残 高	備 考
		当 年 度 償 還 高	償 還 高 累 計		
合計	27,398,080,000	1,111,527,048	11,596,174,276	15,801,905,724	

### 3 令和元年度の予算の概要及び事業の経営方針

令和元年度の経営は、排水件数28,312件、年間総処理水量6,929千 $m^3$ 、財政面では、下水道事業収益2,476,709千円、下水道事業費用2,093,590千円を予定しています。

建設改良事業は、既成市街地整備費601,926千円を予定しています。

#### (業務の予定量)

	(公共下水道)	(特定環境保全)	(農業集落排水)
(1) 排水件数	26,600 件	290 件	1,300 件
(2) 年間総処理水量	6,430,000 $m^3$	70,000 $m^3$	400,000 $m^3$
(3) 一日平均処理水量	17,616 $m^3$	192 $m^3$	1,096 $m^3$
(4) 主要な建設改良事業 既成市街地整備費	544,100千円	5,900千円	15,000千円

	(漁業集落排水)	(個別排水)	(計)
(1) 排水件数	52 件	70 件	28,312 件
(2) 年間総処理水量	13,000 $m^3$	16,200 $m^3$	6,929,200 $m^3$
(3) 一日平均処理水量	36 $m^3$	44 $m^3$	18,984 $m^3$
(4) 主要な建設改良事業 既成市街地整備費	0千円	36,926千円	601,926千円

#### (収益的收入及び支出)

	収	入
第1款 下水道事業収益		2,476,709千円
第1項 営業収益		1,231,333千円
第2項 営業外収益		1,240,794千円
第3項 特別利益		4,582千円
	支	出
第1款 下水道事業費用		2,093,590千円
第1項 営業費用		1,727,990千円
第2項 営業外費用		359,222千円
第3項 特別損失		4,628千円
第4項 予備費		1,750千円

#### (資本的收入及び支出)

	収	入
第1款 資本的收入		993,607千円
第1項 企業債		391,700千円
第2項 補助金		563,378千円
第3項 負担金		38,529千円

## 支 出

第1款 資本的支出	1,825,633千円
第1項 建設改良費	726,510千円
第2項 企業債償還金	1,097,923千円
第4項 予備費	1,200千円

以上が令和元年度における本市下水道事業の概要ですが、今後とも経費の節減、経営の効率化に努めるとともに、公共の福祉の増進に努力する所存です。