

平成30年度 下半期

糸島市水道事業
業務状況報告書

福岡県糸島市

目 次

	ページ
1 事業の概要	1
2 経理の状況	
(1) 事業報告書	2
(2) 損益計算書	7
(3) 貸借対照表	9
(4) 企業債明細書	11
3 令和元年度の予算の概要及び事業の経営方針	13

1 事業の概要

本市の水道事業の施設能力は、瑞梅寺ダム、自己水源（地下水：21か所）及び福岡地区水道企業団からの受水を含めて実質1日29,266m³となっています。これに対し平成30年度の1日最大給水量が21,704m³であることから、今後の水道の需要に十分応えられる能力を有しています。

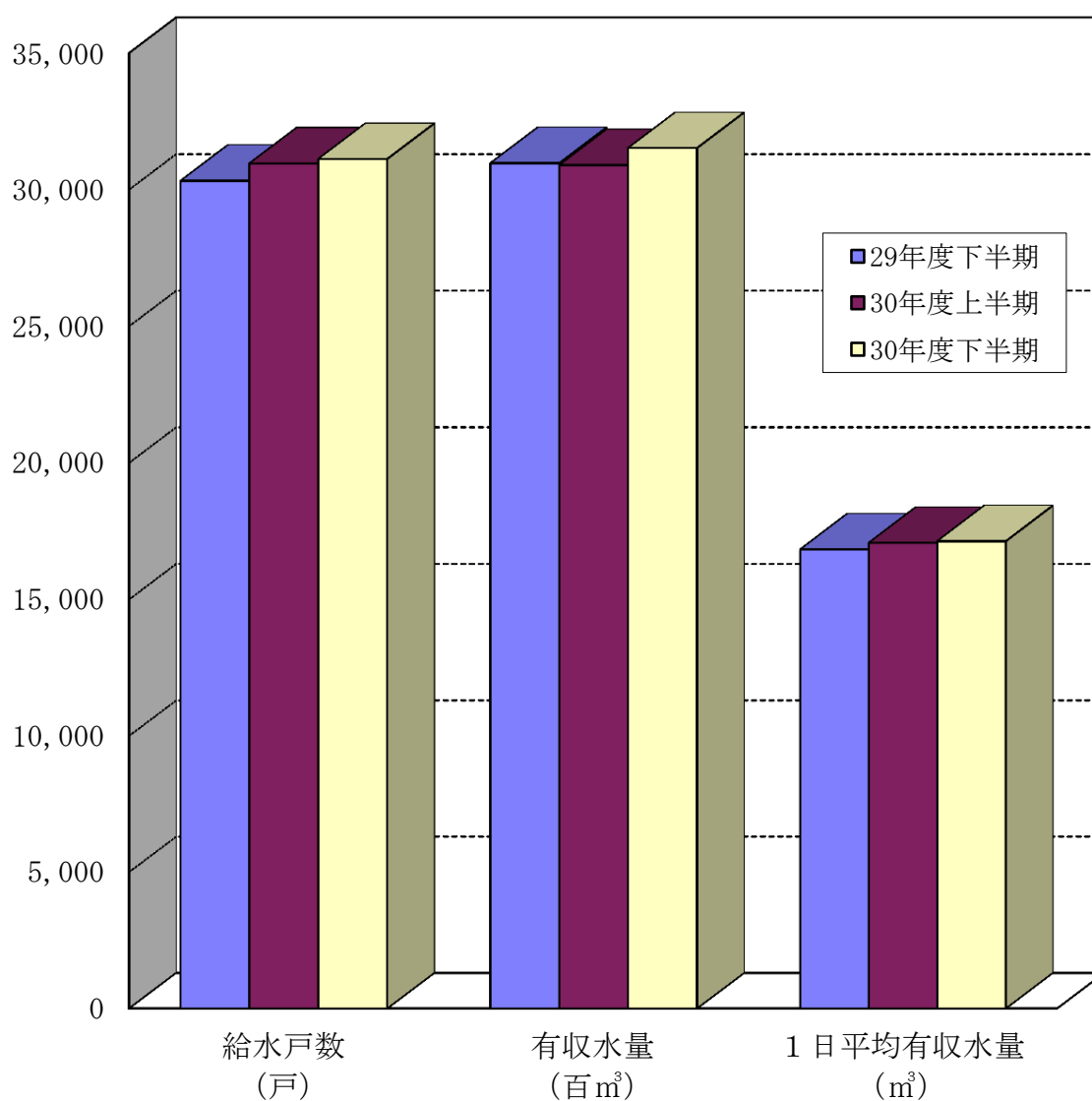
平成30年度の経営は、給水戸数31,123戸（対前年比2.6%増）年間総給水量6,833千m³（対前年比2.1%増）、財政面では、水道事業収益1,764,405千円、水道事業費用1,571,911千円となりました。

建設改良事業は、原水施設事業46,995千円、浄水施設事業10,871千円、配水施設事業233,015千円、営業設備事業31,834千円、第8次拡張事業98,235千円、緊急連絡管整備事業56,978千円及び重要給水施設配水整備事業70,527千円を実施しました。

2 経理の状況
 (1) 事業報告書
 ① 業務量

(単位：戸、m³)

区分	給水戸数	有収水量	1日平均有収水量
29年度下半期	30,326	3,097,125	16,832
30年度上半期	30,962	3,090,002	17,072
30年度下半期	31,123	3,152,358	17,132

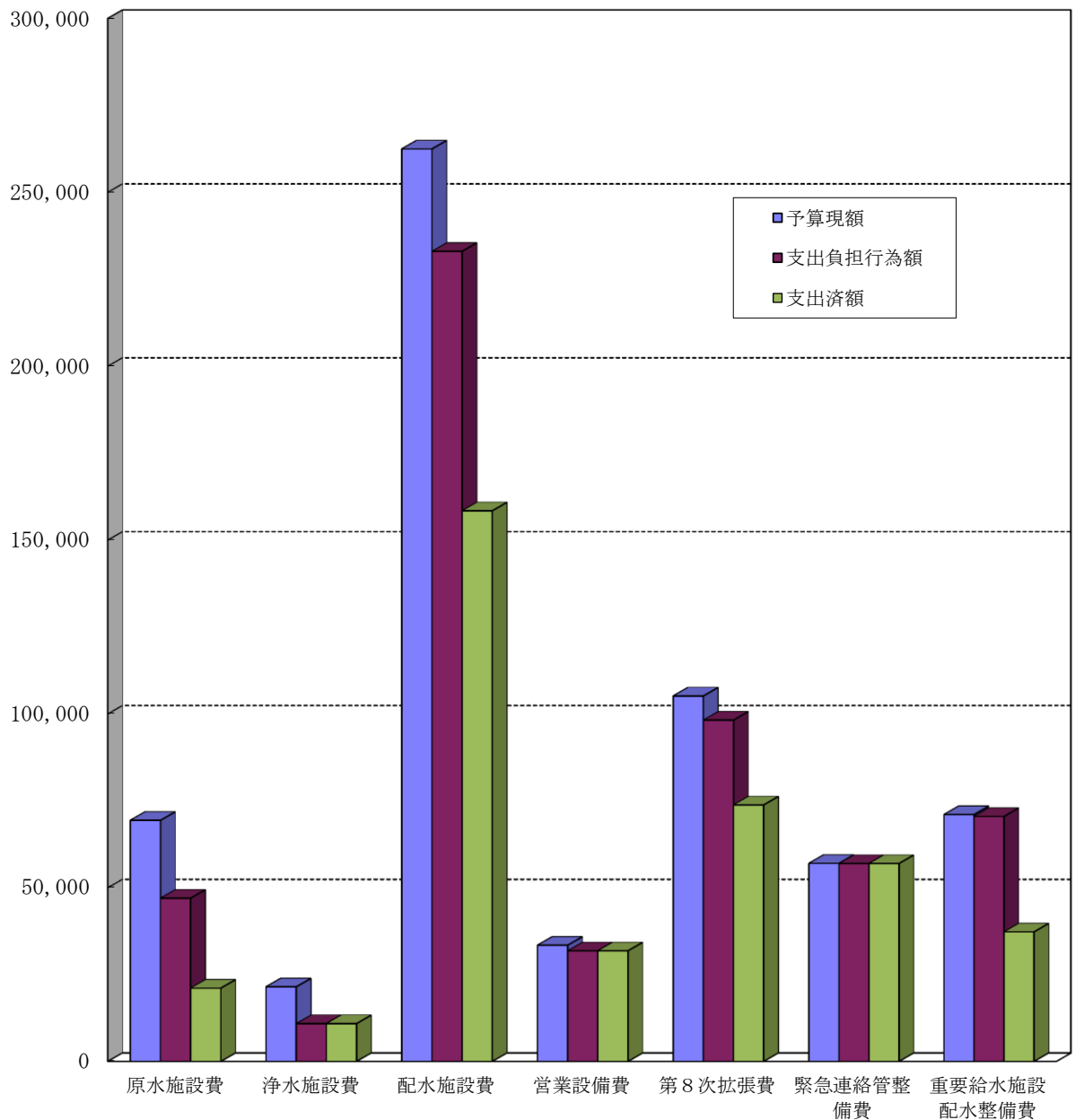


② 建設改良事業の進捗状況

(単位：円)

区分	予算現額	支出負担行為額			支出済額		
		上半期	下半期	計	上半期	下半期	計
原水施設費	69,405,000	16,250,760	30,744,325	46,995,085	2,966,760	18,118,220	21,084,980
浄水施設費	21,461,000	20,768,849	△9,898,326	10,870,523	10,382,000	488,523	10,870,523
配水施設費	262,466,000	135,712,062	97,303,426	233,015,488	58,657,838	99,760,427	158,418,265
営業設備費	33,443,000	31,234,421	599,400	31,833,821	10,416,341	21,417,480	31,833,821
第8次拡張費	105,175,000	60,004,648	38,230,632	98,235,280	19,958,248	53,885,975	73,844,223
緊急連絡管整備費	57,021,000	43,562,876	13,414,840	56,977,716	8,636	56,966,760	56,975,396
重要給水施設配水整備費	71,067,000	40,322,800	30,204,440	70,527,240	7,480	37,270,880	37,278,360

(千円)

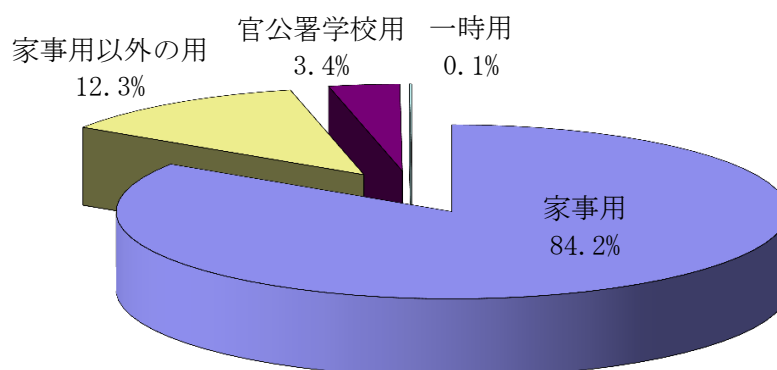


③ 平成30年度用途別使用水量及び料金（1期～6期）

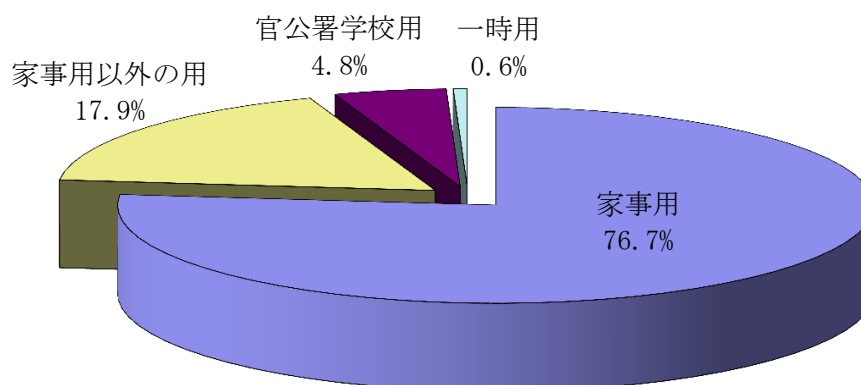
（単位：栓、m³、円）

区分	栓数	使用水量		料金	
家事用	24,651	5,255,448	84.2%	1,145,574,890	76.7%
上半期	24,459	2,595,050		565,390,120	
下半期	24,651	2,660,398		580,184,770	
家事用以外の用	1,893	766,592	12.3%	267,095,200	17.9%
上半期	1,708	377,612		131,243,540	
下半期	1,893	388,980		135,851,660	
官公署学校用	274	212,999	3.4%	71,609,500	4.8%
上半期	273	110,617		37,224,560	
下半期	274	102,382		34,384,940	
一時用	137	7,321	0.1%	8,802,589	0.6%
上半期	274	6,723		6,330,155	
下半期	137	598		2,472,434	
計	26,955	6,242,360	100.0%	1,493,082,179	100.0%

ア 使用水量



イ 料金（消費税込み）



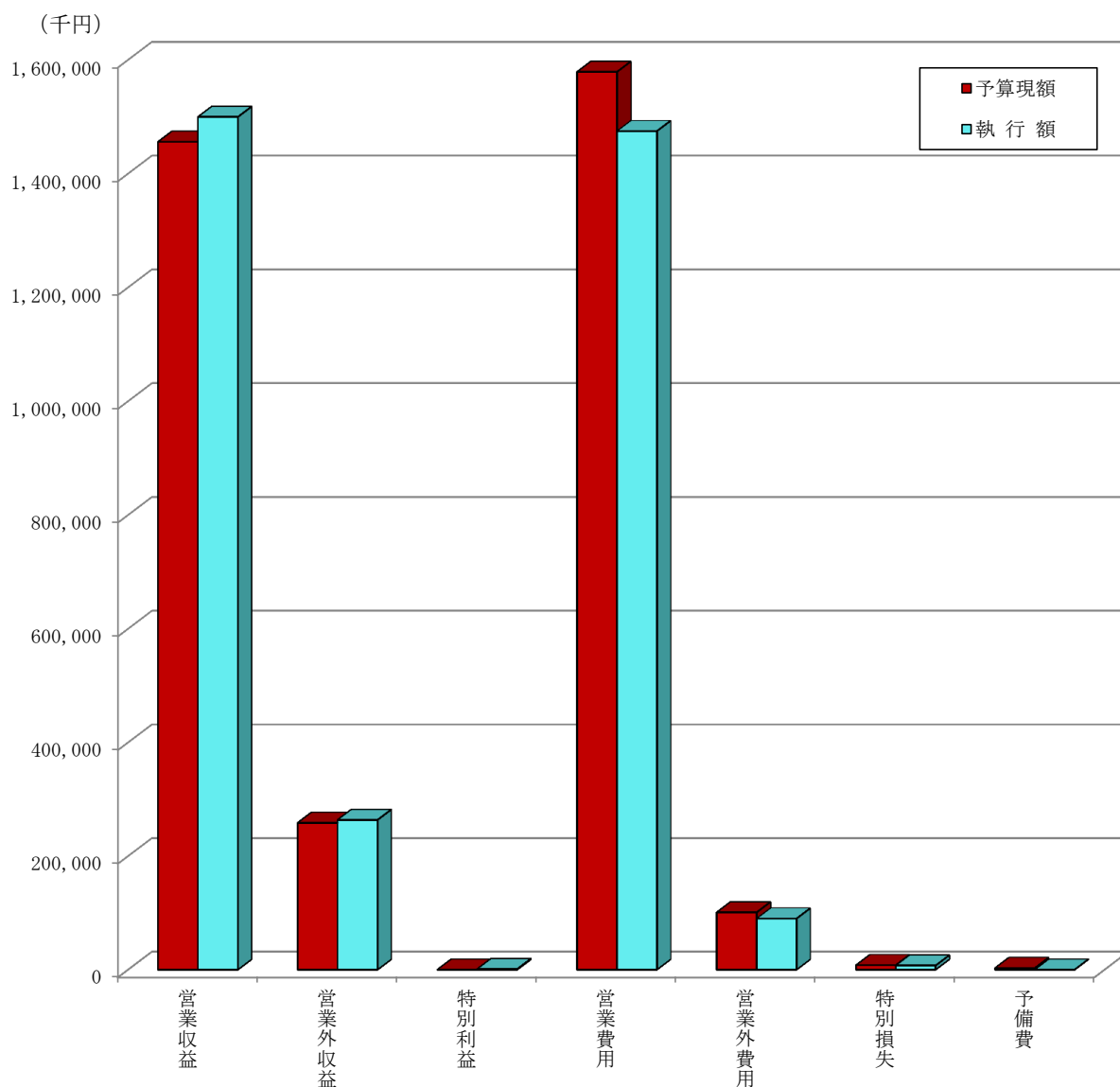
④ 平成30年度水道事業会計予算の執行状況

ア 収益的収支

(単位：円)

区分		予算現額	執行額	執行額	
				上半期	下半期
収益	営業収益	1,455,880,000	1,499,619,096	743,016,009	756,603,087
	営業外収益	258,593,000	263,674,369	82,525,794	181,148,575
	特別利益	1,000	1,111,561	0	1,111,561
	計	1,714,474,000	1,764,405,026	825,541,803	938,863,223
費用	営業費用	1,578,774,000	1,474,705,896	717,944,548	756,761,348
	営業外費用	100,906,000	89,927,183	37,103,844	52,823,339
	特別損失	8,000,000	7,277,322	0	7,277,322
	予備費	3,000,000	0	0	0
	計	1,690,680,000	1,571,910,401	755,048,392	816,862,009

*執行額＝調定額または支出済額等



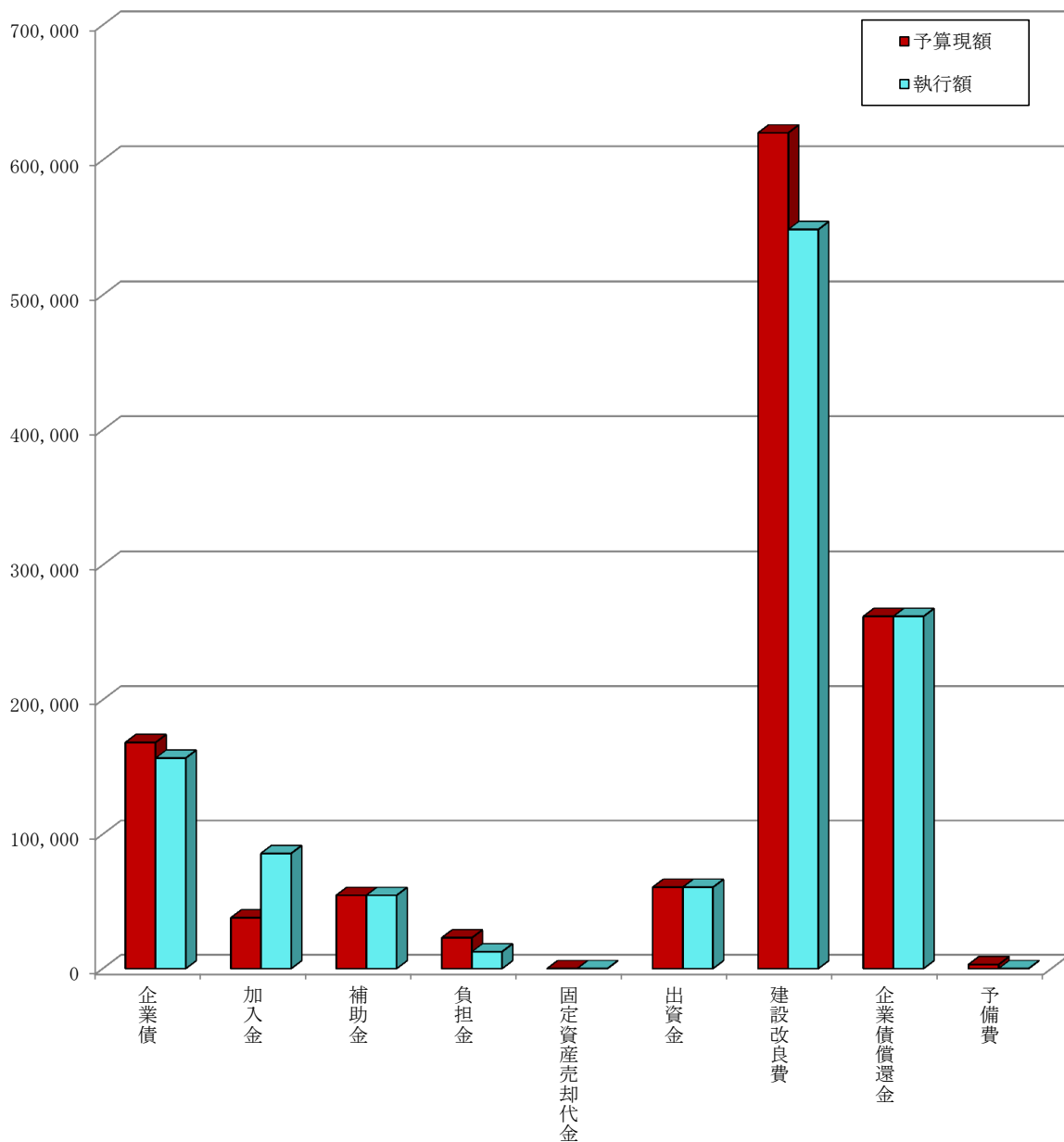
イ 資本的収支

(単位：円)

区分		予算現額	執行額	上半期	
				上半期	下半期
収入	企業債	168,200,000	156,600,000	0	156,600,000
	加入金	37,745,000	85,665,600	37,864,800	47,800,800
	補助金	54,492,000	54,492,000	0	54,492,000
	負担金	22,900,000	12,528,373	0	12,528,373
	固定資産売却代金	10,000	2,860	2,860	0
	出資金	60,461,000	60,461,000	0	60,461,000
	計	343,808,000	369,749,833	37,867,660	331,882,173
支出	建設改良費	620,038,000	548,455,153	102,397,303	446,057,850
	企業債償還金	261,827,000	261,825,549	130,240,303	131,585,246
	予備費	3,000,000	0	0	0
	計	884,865,000	810,280,702	232,637,606	577,643,096

*執行額＝調定額または支出済額等

(千円)

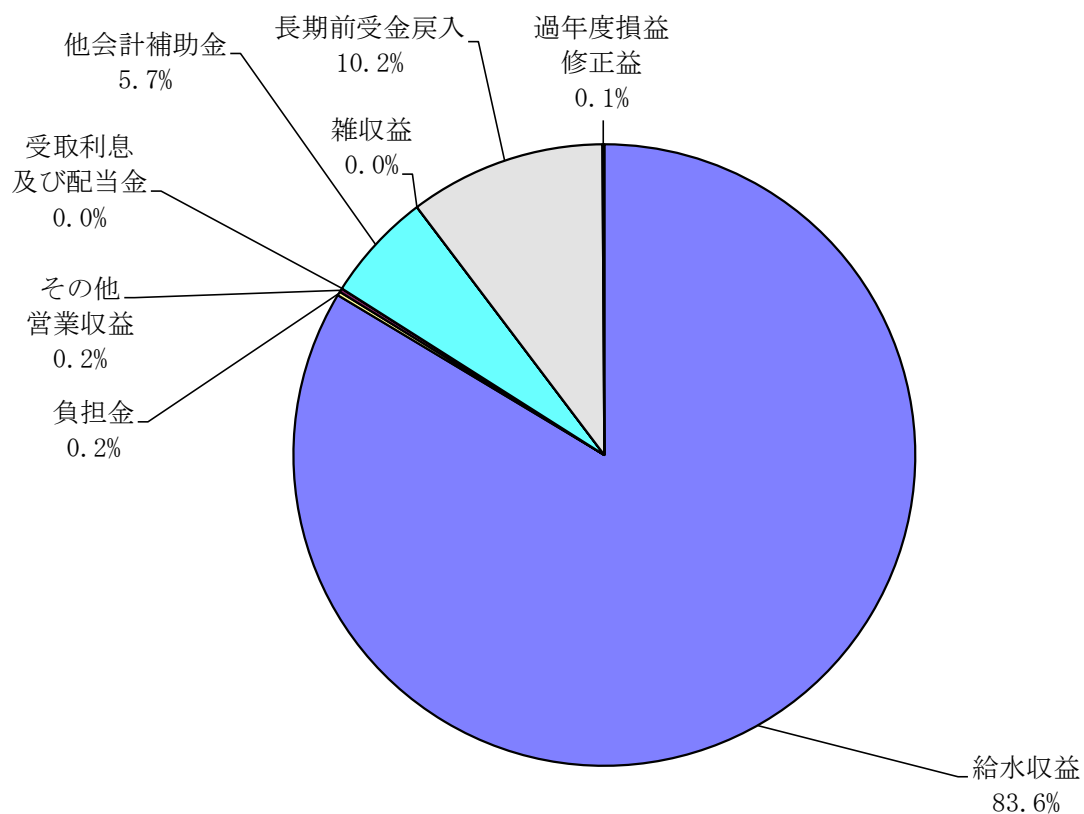


(2) 損益計算書 (平成30年4月1日～平成31年3月31日)

① 収益

(単位：円)

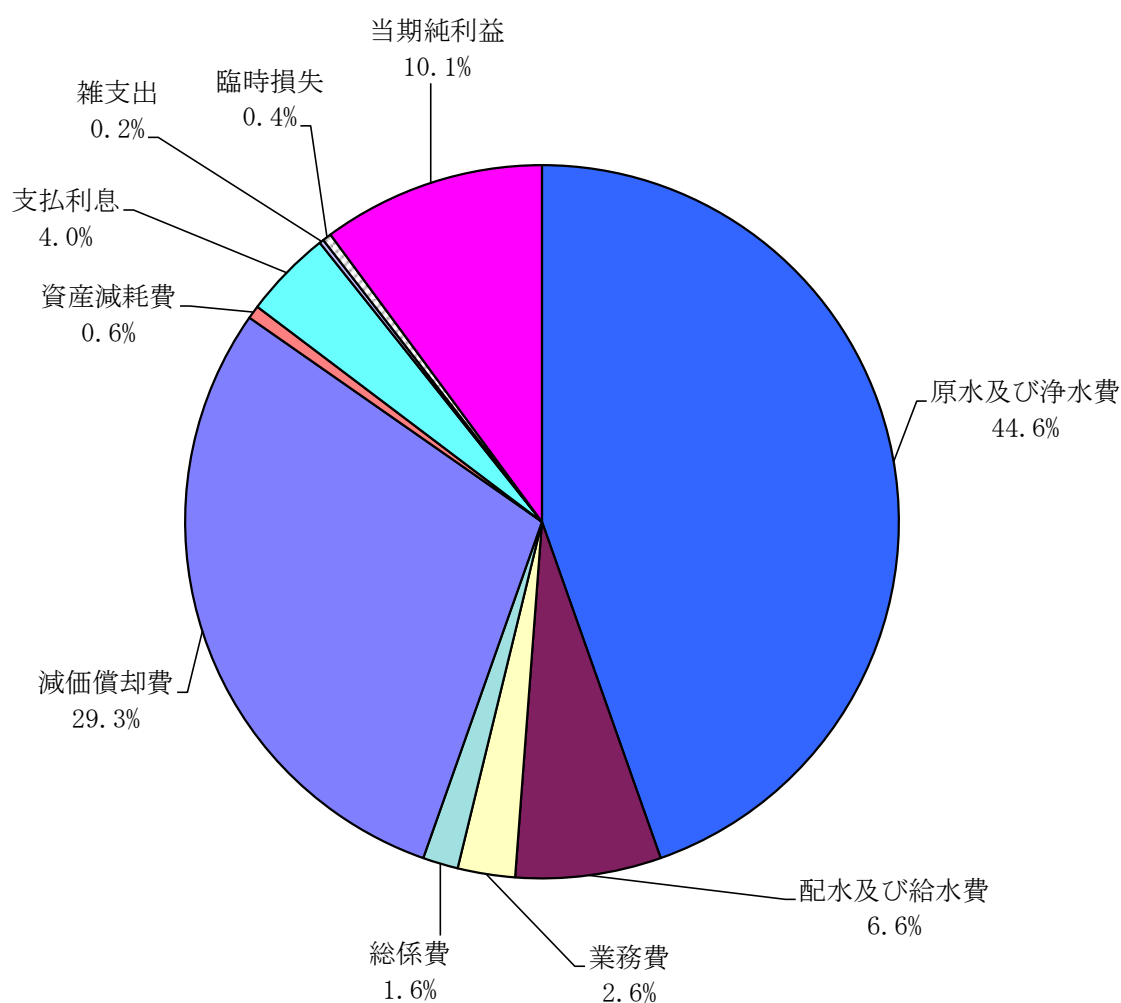
項目	金額			比率
	上半期	下半期	計	
給水収益	686,857,443	695,626,057	1,382,483,500	83.6%
負担金	0	2,586,000	2,586,000	0.2%
その他営業収益	1,603,205	2,341,647	3,944,852	0.2%
営業収益計	688,460,648	700,553,704	1,389,014,352	84.0%
受取利息及び配当金	122,039	214,587	336,626	0.0%
他会計補助金	0	93,550,000	93,550,000	5.7%
雑収益	85,600	37,007	122,607	0.0%
長期前受金戻入	82,318,155	87,349,477	169,667,632	10.2%
営業外収益計	82,525,794	181,151,071	263,676,865	15.9%
過年度損益修正益	0	1,111,561	1,111,561	0.1%
特別利益計	0	1,111,561	1,111,561	0.1%
収益計	770,986,442	882,816,336	1,653,802,778	100.0%



② 費用及び純利益

(単位：円)

項目	金額		計	比率
	上半期	下半期		
原水及び浄水費	313,864,648	421,690,679	735,555,327	44.6%
配水及び給水費	43,131,758	65,727,656	108,859,414	6.6%
業務費	9,075,715	33,400,115	42,475,830	2.6%
総係費	12,617,682	14,404,599	27,022,281	1.6%
減価償却費	238,954,500	246,225,359	485,179,859	29.3%
資産減耗費	270,000	9,676,727	9,946,727	0.6%
営業費用計	617,914,303	791,125,135	1,409,039,438	85.3%
支払利息	33,875,144	32,537,159	66,412,303	4.0%
雑支出	78,245	3,833,612	3,911,857	0.2%
営業外費用計	33,953,389	36,370,771	70,324,160	4.2%
臨時損失	0	7,277,322	7,277,322	0.4%
特別損失計	0	7,277,322	7,277,322	0.4%
費用計	651,867,692	834,773,228	1,486,640,920	89.9%
当期純利益	119,118,750	48,043,108	167,161,858	10.1%
費用及び純利益計	770,986,442	882,816,336	1,653,802,778	100.0%

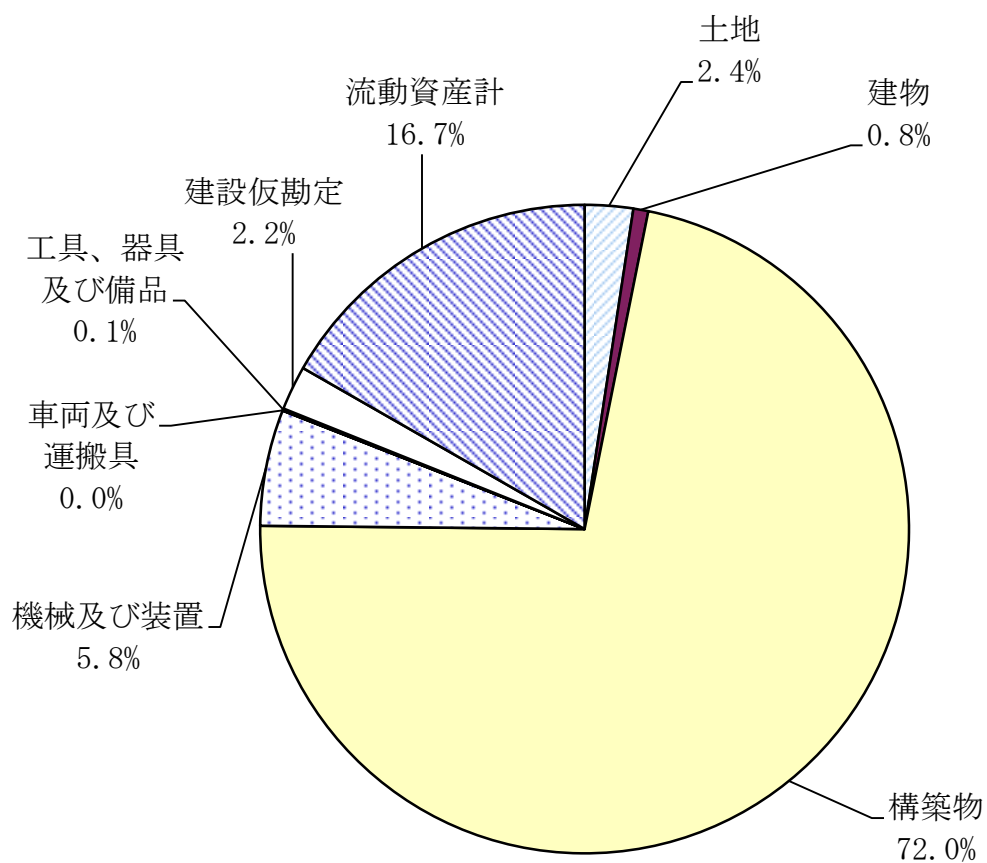


(3) 貸借対照表 (平成31年3月31日)

① 資産

(単位：円)

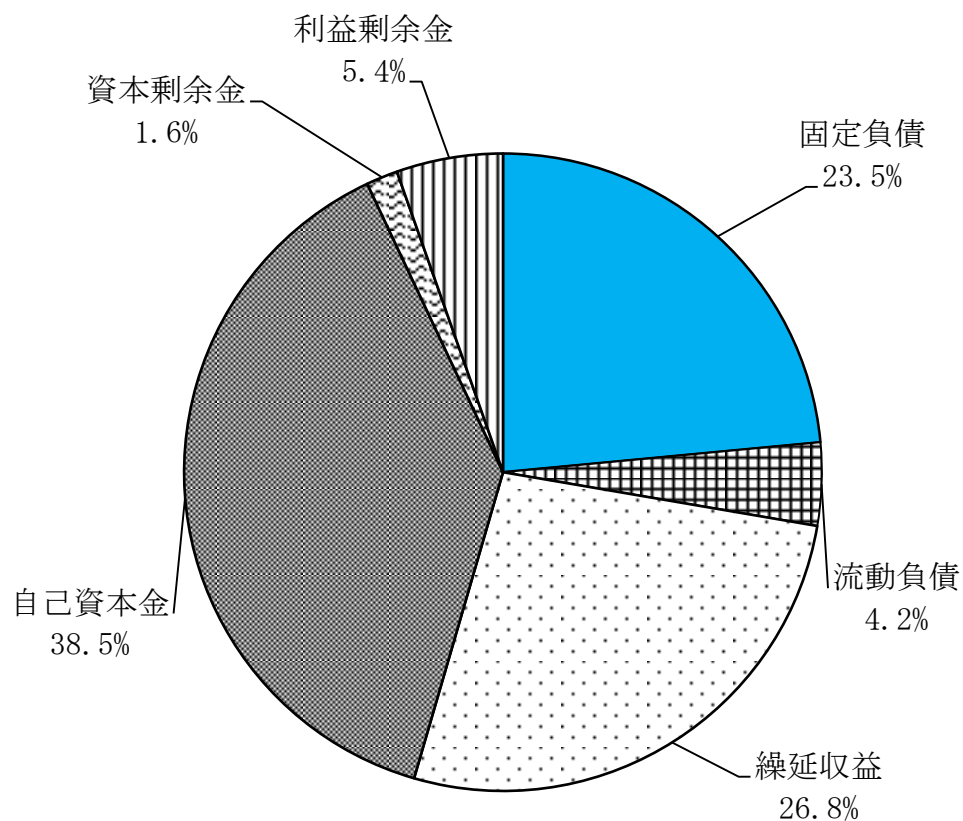
項目	金額	比率
土地	336,944,127	2.4%
建物	103,707,744	0.8%
構築物	10,072,645,159	72.0%
機械及び装置	810,253,087	5.8%
車両及び運搬具	1,417,988	0.0%
工具、器具及び備品	14,164,581	0.1%
建設仮勘定	308,670,012	2.2%
固定資産計	11,647,802,698	83.3%
流動資産計	2,339,868,896	16.7%
資産計	13,987,671,594	100.0%



② 負債及び資本

(単位：円)

項目	金額	比率
固定負債	3,288,233,784	23.5%
流動負債	588,564,091	4.2%
繰延収益	3,745,389,765	26.8%
負債計	7,622,187,640	54.5%
自己資本金	5,384,841,882	38.5%
資本金計	5,384,841,882	38.5%
資本剰余金	230,526,045	1.6%
利益剰余金	750,116,027	5.4%
剰余金計	980,642,072	7.0%
負債及び資本計	13,987,671,594	100.0%



(4) 企業債明細書 (平成31年3月31日現在)

(単位:円)

種 類	発行年月日	発行総額	償 還 高		未償還残高	利率%	償還終期	備考
			当年度償還高	償還高累計				
大蔵省資金運用部	平成元年 3月27日	10,000,000	670,156	10,000,000	0	4.85	平成31年 3月25日	
大蔵省資金運用部	平成元年 5月26日	46,400,000	3,109,527	46,400,000	0	4.85	平成31年 3月25日	
大蔵省資金運用部	平成 5年 3月25日	122,500,000	6,610,414	92,984,025	29,515,975	4.40	令和 5年 3月25日	
公営企業金融公庫	平成 5年 3月26日	52,500,000	3,251,679	45,551,130	6,948,870	4.45	令和 3年 3月20日	
大蔵省資金運用部	平成 6年 3月23日	49,000,000	2,440,867	35,379,009	13,620,991	3.65	令和 6年 3月 1日	
公営企業金融公庫	平成 6年 3月23日	21,000,000	1,188,779	17,160,619	3,839,381	3.70	令和 4年 3月20日	
大蔵省資金運用部	平成 6年 5月27日	144,800,000	7,445,902	102,425,629	42,374,371	4.30	令和 6年 3月25日	
大蔵省資金運用部	平成 7年 3月27日	75,000,000	3,743,694	48,535,646	26,464,354	4.65	令和 7年 3月 1日	
公営企業金融公庫	平成 7年 3月27日	45,000,000	2,583,969	33,375,558	11,624,442	4.70	令和 5年 3月20日	
公営企業金融公庫	平成 7年 3月27日	30,000,000	1,726,844	22,221,769	7,778,231	4.75	令和 5年 3月20日	
大蔵省資金運用部	平成 7年 5月26日	81,100,000	3,927,823	54,110,879	26,989,121	3.85	令和 7年 3月25日	
大蔵省資金運用部	平成 8年 3月14日	45,000,000	2,051,947	28,691,758	16,308,242	3.15	令和 8年 3月 1日	
大蔵省資金運用部	平成 8年 3月14日	162,800,000	7,423,491	103,800,408	58,999,592	3.15	令和 8年 3月 1日	
公営企業金融公庫	平成 8年 3月22日	7,500,000	386,772	5,367,547	2,132,453	3.25	令和 6年 3月20日	
公営企業金融公庫	平成 8年 3月22日	22,500,000	1,157,690	16,126,733	6,373,267	3.20	令和 6年 3月20日	
大蔵省資金運用部	平成10年 3月25日	150,000,000	6,316,151	86,803,975	63,196,025	2.10	令和10年 3月 1日	
公営企業金融公庫	平成10年 3月25日	75,000,000	3,516,597	48,160,904	26,839,096	2.15	令和 8年 3月20日	
公営企業金融公庫	平成10年 3月25日	25,000,000	1,173,970	16,021,991	8,978,009	2.20	令和 8年 3月20日	
公営企業金融公庫	平成12年 3月22日	220,000,000	9,867,406	121,772,650	98,227,350	2.00	令和10年 3月20日	
大蔵省資金運用部	平成12年 3月24日	330,000,000	13,327,662	164,475,309	165,524,691	2.00	令和12年 3月 1日	
大蔵省資金運用部	平成12年 3月24日	71,000,000	2,867,466	35,387,112	35,612,888	2.00	令和12年 3月 1日	
大蔵省資金運用部	平成12年 5月26日	76,500,000	3,089,595	38,128,367	38,371,633	2.00	令和12年 3月25日	
公営企業金融公庫	平成13年 3月22日	201,100,000	8,835,758	104,277,114	96,822,886	1.65	令和11年 3月20日	
公営企業金融公庫	平成13年 3月22日	44,800,000	1,968,384	23,230,307	21,569,693	1.65	令和11年 3月20日	
大蔵省資金運用部	平成13年 3月26日	198,900,000	7,903,707	93,544,793	105,355,207	1.60	令和13年 3月 1日	
大蔵省資金運用部	平成13年 3月26日	44,300,000	1,760,353	20,834,763	23,465,237	1.60	令和13年 3月 1日	
大蔵省資金運用部	平成13年 5月25日	142,600,000	5,666,509	67,066,304	75,533,696	1.60	令和13年 3月25日	
公営企業金融公庫	平成14年 3月22日	39,700,000	1,708,041	18,224,470	21,475,530	2.20	令和12年 3月20日	
公営企業金融公庫	平成14年 3月22日	4,200,000	180,700	1,928,029	2,271,971	2.20	令和12年 3月20日	
大蔵省資金運用部	平成14年 3月25日	40,300,000	1,557,652	16,619,852	23,680,148	2.20	令和14年 3月 1日	
大蔵省資金運用部	平成14年 3月25日	193,500,000	7,479,050	79,800,029	113,699,971	2.20	令和14年 3月 1日	
大蔵省資金運用部	平成14年 3月25日	4,200,000	162,336	1,732,094	2,467,906	2.20	令和14年 3月 1日	
公営企業金融公庫	平成15年 3月25日	580,000,000	24,801,018	255,910,997	324,089,003	1.30	令和13年 3月20日	
大蔵省資金運用部	平成15年 3月25日	58,300,000	2,268,410	23,520,424	34,779,576	1.20	令和15年 3月 1日	
公営企業金融公庫	平成16年 3月23日	450,000,000	18,691,669	171,922,061	278,077,939	1.90	令和14年 3月20日	
公営企業金融公庫	平成16年 3月23日	160,000,000	6,645,927	61,127,843	98,872,157	1.90	令和14年 3月20日	
大蔵省資金運用部	平成16年 3月25日	26,900,000	1,003,278	9,188,364	17,711,636	2.00	令和16年 3月 1日	
公営企業金融公庫	平成17年 3月23日	283,000,000	11,446,665	94,899,199	188,100,801	2.10	令和15年 3月20日	
公営企業金融公庫	平成17年 3月23日	159,900,000	6,467,568	53,619,725	106,280,275	2.10	令和15年 3月20日	
公営企業金融公庫	平成18年 3月23日	64,800,000	2,579,282	19,265,960	45,534,040	2.00	令和16年 3月20日	
公営企業金融公庫	平成18年 3月23日	133,200,000	5,301,858	39,602,250	93,597,750	2.00	令和16年 3月20日	
財務省財政融資資金	平成18年 3月27日	31,500,000	1,122,253	8,354,568	23,145,432	2.10	令和18年 3月 1日	鉛管
公営企業金融公庫	平成19年 3月23日	18,000,000	601,544	6,451,749	11,548,251	2.10	令和17年 3月20日	
公営企業金融公庫	平成19年 3月23日	41,000,000	1,370,182	14,695,649	26,304,351	2.10	令和17年 3月20日	
財務省財政融資資金	平成19年 3月26日	42,400,000	1,292,450	13,861,951	28,538,049	2.10	令和19年 3月 1日	鉛管
財務省財政融資資金	平成20年 3月25日	31,000,000	930,946	9,288,872	21,711,128	2.00	令和20年 3月 1日	鉛管
公営企業金融公庫	平成20年 3月25日	24,800,000	815,543	8,137,399	16,662,601	2.00	令和18年 3月20日	
公営企業金融公庫	平成20年 3月25日	21,300,000	700,447	6,988,977	14,311,023	2.00	令和18年 3月20日	
公営企業金融公庫	平成21年 3月25日	28,400,000	925,976	8,553,705	19,846,295	1.80	令和19年 3月20日	
公営企業金融公庫	平成21年 3月25日	13,300,000	433,643	4,005,783	9,294,217	1.80	令和19年 3月20日	
財務省財政融資資金	平成21年 3月25日	25,100,000	744,014	6,843,285	18,256,715	1.90	令和21年 3月 1日	鉛管
財務省財政融資資金	平成22年 3月25日	21,200,000	611,806	5,091,641	16,108,359	2.00	令和22年 3月 1日	鉛管
財務省財政融資資金	平成22年 3月25日	17,300,000	499,256	4,154,971	13,145,029	2.00	令和22年 3月 1日	配水
財務省財政融資資金	平成22年 3月25日	63,400,000	1,829,643	15,226,891	48,173,109	2.00	令和22年 3月 1日	7 抃
財務省財政融資資金	平成22年 3月25日	24,200,000	698,381	5,812,156	18,387,844	2.00	令和22年 3月 1日	石綿
財務省財政融資資金	平成22年 3月25日	88,400,000	2,320,458	27,304,120	61,095,880	2.00	令和22年 3月 1日	簡統
財務省財政融資資金	平成23年 3月25日	75,200,000	2,146,347	16,086,189	59,113,811	1.90	令和23年 3月 1日	7 抃
財務省財政融資資金	平成23年 3月25日	19,000,000	542,295	4,064,329	14,935,671	1.90	令和23年 3月 1日	配水
財務省財政融資資金	平成23年 3月25日	19,000,000	542,295	4,064,329	14,935,671	1.90	令和23年 3月 1日	鉛管
財務省財政融資資金	平成23年 3月25日	53,900,000	1,538,405	11,529,862	42,370,138	1.90	令和23年 3月 1日	簡統
財務省財政融資資金	平成23年 3月25日	21,000,000	599,379	4,492,154	16,507,846	1.90	令和23年 3月 1日	石綿
地方公共団体金融機構	平成24年 3月29日	97,500,000	3,544,910	23,737,058	73,762,942	1.50	令和19年 3月20日	簡統
地方公共団体金融機構	平成25年 3月28日	82,400,000	2,997,091	17,413,605	64,986,395	1.30	令和20年 3月20日	簡統
地方公共団体金融機構	平成26年 3月27日	6,800,000	246,256	1,202,338	5,597,662	1.20	令和21年 3月20日	簡水
地方公共団体金融機構	平成26年 3月27日	37,100,000	1,343,542	6,559,811	30,540,189	1.20	令和21年 3月20日	配水
地方公共団体金融機構	平成26年 3月27日	4,300,000	429,113	2,128,523	2,171,477	0.40	令和 6年 3月20日	原水
財務省財政融資資金	平成27年 3月25日	79,800,000	7,955,976	31,728,704	48,071,296	0.20	令和 7年 3月 1日	簡水

種 類	発行年月日	発行総額	償 還 高		未償還残高	利率%	償還終期	備考
			当年度償還高	償還高累計				
財務省財政融資資金	平成27年 3月25日	11,800,000	430,358	1,695,973	10,104,027	1.00	令和22年 3月 1日	笹耐
財務省財政融資資金	平成27年 3月25日	26,700,000	2,661,962	10,615,995	16,084,005	0.20	令和 7年 3月 1日	辺地
地方公共団体金融機構	平成27年 3月26日	62,000,000	2,261,203	8,911,040	53,088,960	1.00	令和22年 3月20日	配水
地方公共団体金融機構	平成27年 3月26日	11,200,000	1,116,628	4,453,151	6,746,849	0.20	令和 7年 3月20日	原水
地方公共団体金融機構	平成28年 3月30日	30,600,000	3,052,349	9,147,900	21,452,100	0.10	令和 8年 3月20日	原水
地方公共団体金融機構	平成28年 3月30日	12,700,000	1,266,825	3,796,678	8,903,322	0.10	令和 8年 3月20日	簡統
地方公共団体金融機構	平成29年 3月30日	3,500,000	349,877	699,720	2,800,280	0.01	令和 9年 3月20日	原水
地方公共団体金融機構	平成29年 3月30日	50,000,000	1,891,874	3,774,324	46,225,676	0.50	令和24年 3月20日	配水
地方公共団体金融機構	平成29年 3月30日	32,600,000	1,233,502	2,460,859	30,139,141	0.50	令和24年 3月20日	8 拡
地方公共団体金融機構	平成30年 3月29日	16,000,000	1,599,280	1,599,280	14,400,720	0.01	令和10年 3月20日	原水
地方公共団体金融機構	平成30年 3月29日	23,200,000	884,183	884,183	22,315,817	0.40	令和25年 3月20日	配水
地方公共団体金融機構	平成30年 3月29日	40,400,000	1,539,698	1,539,698	38,860,302	0.40	令和25年 3月20日	8 拡
地方公共団体金融機構	平成30年 3月29日	16,800,000	1,679,244	1,679,244	15,120,756	0.01	令和10年 3月20日	福吉
地方公共団体金融機構	平成30年 3月29日	17,800,000	678,382	678,382	17,121,618	0.40	令和25年 3月20日	緊急
地方公共団体金融機構	平成30年 3月29日	2,400,000	91,467	91,467	2,308,533	0.40	令和25年 3月20日	重給
地方公共団体金融機構	平成31年 3月28日	6,900,000	0	0	6,900,000	0.01	令和11年 3月20日	原水
地方公共団体金融機構	平成31年 3月28日	36,100,000	0	0	36,100,000	0.30	令和26年 3月20日	配水
地方公共団体金融機構	平成31年 3月28日	56,400,000	0	0	56,400,000	0.30	令和26年 3月20日	8 拡
地方公共団体金融機構	平成31年 3月28日	20,900,000	0	0	20,900,000	0.30	令和26年 3月20日	緊急
地方公共団体金融機構	平成31年 3月28日	36,300,000	0	0	36,300,000	0.30	令和26年 3月20日	重給
計		6,193,900,000	261,825,549	2,649,002,109	3,544,897,891			

3 令和元年度の予算の概要及び事業の経営方針

令和元年度の経営は、給水戸数31,100戸、年間総給水量7,000千m³、財政面では、水道事業収益1,760,700千円、水道事業費用1,700,183千円を予定しております。

建設改良事業は、641,652千円を予定しております。

(業務の予定量)

(1) 給水戸数(世帯)		31,100	戸
(2) 年間総給水量		7,000,000	m ³
(3) 一日平均給水量		19,178	m ³
(4) 主要な建設改良事業	原水施設整備事業費	44,093	千円
	浄水施設整備事業費	7,904	千円
	配水施設整備事業費	308,443	千円
	第8次拡張事業費	121,724	千円
	緊急連絡管整備事業費	57,963	千円
	重要給水施設配水管整備事業費	101,525	千円

(収益的収入及び支出)

	収	入	
第1款 水道事業収益			1,760,700 千円
第1項 営業収益			1,512,510 千円
第2項 営業外収益			248,189 千円
第3項 特別利益			1 千円
	支	出	
第1款 水道事業費用			1,700,183 千円
第1項 営業費用			1,586,637 千円
第2項 営業外費用			102,546 千円
第3項 特別損失			8,000 千円
第4項 予備費			3,000 千円

(資本的収入及び支出)

	収	入	
第1款 資本的収入			411,591 千円
第1項 企業債			262,700 千円
第2項 加入金			35,921 千円
第3項 補助金			53,797 千円
第4項 負担金			10,061 千円
第5項 固定資産売却代金			10 千円
第6項 出資金			49,102 千円

支 出

第1款 資本的支出	951,649 千円
第1項 建設改良費	677,887 千円
第2項 企業債償還金	270,762 千円
第3項 予備費	3,000 千円

以上が令和元年度における本市水道事業予算の概要ですが、今後とも経費の節減、経営の効率化に努めるとともに公共の福祉の増進に努力する所存であります。