

## 令和元年度当初予算及び平成30年度下半期財政状況

### 概 要

令和元年度当初予算は、令和2年度を最終年度とする「第1次糸島市長期総合計画・後期基本計画」に掲げる5つの重点プロジェクトに係る施策の実現を図るため、その推進に寄与する事業に対して積極的に予算措置を行っています。また、公共施設などの管理に関する基本的な考え方にに基づき作成した「第1期アクションプラン」を、本年度から本格的・計画的に推進するための予算を計上しています。

歳入歳出予算の総額としては、344億7,908万円（前年度（6月補正後・肉付け）比7,338万2千円、0.2%減）となっています。

次に、平成30年度の下半期に補正した予算は、一般会計で3億3,063万7千円の増額となっています。主な補正予算項目は、ふるさと応援寄附推進事業、子ども医療費給付事業、波多江駅自由通路線整備事業、災害関連地域防災がけ崩れ対策事業、特別支援学校建設用地取得事業、財政調整基金積立金、ふるさと応援基金積立金などです。

一般会計の3月末現在の予算額は、368億9,113万9千円で、収入は90.0%が収入済み、支出は75.5%が執行済みとなっています。

下半期に補正した特別会計は、住宅新築資金等貸付事業で893万2千円の増額、国民健康保険事業で1億5,428万2千円の減額、介護保険事業で3,836万6千円の増額、後期高齢者医療で42万6千円の増額、渡船事業で331万6千円の増額となっています。

また、同様に公営企業会計では、水道事業の収益的収入で349万1千円の増額、収益的支出で1,204万円の増額、資本的収入で2,247万8千円の減額、資本的支出で3,991万4千円の減額となっています。また、下水道事業の収益的収入で1,074万7千円の増額、収益的支出で1,057万6千円の減額、資本

的収入で2億3,534万1千円の減額、資本的支出で2億4,184万6千円の減額となっています。

# 1 平成30年度下半期の財政状況

平成31年3月末の会計別の予算額の状況は、次のとおりです。

## (1) 一般会計及び特別会計

### ア 執行状況

一般会計及び特別会計の執行状況は、次のとおりです。

(単位：千円)

区分	予算額(A)	歳 入				歳 出			
		上半期 (4~9月)	下半期 (10~3月)	収入済額 (B)	収入率(%) (B/A)	上半期 (4~9月)	下半期 (10~3月)	支出済額 (C)	執行率(%) (C/A)
一般会計	(1,450,352) 36,891,139	(224,742) 16,489,751	(436,544) 16,713,581	(661,286) 33,203,332	(45.6) 90.0	(858,934) 12,030,763	(122,366) 15,816,204	(981,300) 27,846,967	(67.7) 75.5
住宅新築資金 等貸付事業	15,964	6,213	3,916	10,129	63.4	723	15,241	15,964	100.0
国民健康保険 事業	13,185,309	5,343,687	7,594,300	12,937,987	98.1	4,537,245	7,201,260	11,738,505	89.0
介護保険事業	8,906,276	3,719,023	3,681,658	7,400,681	83.1	3,413,088	4,188,924	7,602,012	85.4
後期高齢者 医療	1,332,776	438,469	894,991	1,333,460	100.1	403,024	889,958	1,292,982	97.0
渡船事業	91,909	8,513	47,042	55,555	60.4	39,942	44,344	84,286	91.7
二丈福吉 財産区	674	799	0	799	118.5	27	27	54	8.0
二丈一貴山 財産区	8,468	1,286	8,010	9,296	109.8	22	0	22	0.3

( ) は前年度からの繰越分

### イ 市民の負担の状況

市民の皆さんが納められる市税の予算額は 9,345,380千円で、これを市民1人当たりの額でみると、92,118円になります。(平成31年3月末現在の住民基本台帳登録人口101,450人)

### ウ 市債の状況

平成31年3月末の市債の状況は、次のとおりです。

(単位：千円)

区分	平成29年度末 現在高 (A)	市債借入額			元金償還額			平成31年3月末 現在高 (A)+(B)-(C)
		上半期 (4~9月)	下半期 (10~3月)	借入済額 (B)	上半期 (4~9月)	下半期 (10~3月)	償還済額 (C)	
一般会計	29,796,999	0	1,508,531	1,508,531	1,274,483	1,269,359	2,543,842	28,761,688
住宅新築資金 等貸付事業	4,394	0	0	0	1,121	0	1,121	3,273
渡船事業	168,200	0	0	0	11,975	11,982	23,957	144,243

### エ 一時借入金の状況

平成31年3月末現在では、各会計とも一時借入金の残高はありません。

オ 基金の状況

(単位：千円)

名称	平成29年度 末現在高 (A)	積立額			取崩額			平成31年3月 末現在高 (A)+(B)-(C)	
		上半期 (4～9月)	下半期 (10～3月)	合計 (B)	上半期 (4～9月)	下半期 (10～3月)	合計 (C)		
財政調整基金	5,308,386	0	0	0	0	0	0	5,308,386	
減債基金	101,940	0	0	0	0	0	0	101,940	
国際交流基金	10,872	0	0	0	0	0	0	10,872	
ふるさと応援基金	456,158	0	0	0	0	0	0	456,158	
災害活動等支援基金	21,107	0	0	0	0	0	0	21,107	
水源保全基金	45,587	0	0	0	0	0	0	45,587	
校区まちづくり応援基金	665	0	0	0	0	0	0	665	
青少年育成基金	2,941	0	0	0	0	0	0	2,941	
定住・ブランド基金	34,941	0	0	0	0	0	0	34,941	
公共施設等総合管理推進基金	3,682,032	0	0	0	0	0	0	3,682,032	
再生可能エネルギー推進基金	17,334	0	0	0	0	0	0	17,334	
定額運用基金	二丈町合併10周年記念奨学基金	11,648	0	0	0	0	0	0	11,648
	高額療養費支払資金貸付基金	9,700	0	0	0	0	0	0	9,700
	高額介護サービス費支払資金貸付基金	3,000	0	0	0	0	0	0	3,000
一般会計合計	9,706,311	0	0	0	0	0	0	9,706,311	
住宅新築資金等貸付事業基金（住宅特会）	174,083	0	0	0	0	0	0	174,083	
国民健康保険事業財政調整基金（国保特会）	227,940	0	0	0	0	0	0	227,940	
介護給付費準備基金（介護特会）	142,562	0	0	0	0	0	0	142,562	
二丈福吉財産区財政調整基金 （二丈福吉財産区特会）	5,373	0	0	0	0	0	0	5,373	
二丈一貴山財産区財政調整基金 （二丈一貴山財産区特会）	31,652	0	0	0	0	0	0	31,652	
総合計	10,287,921	0	0	0	0	0	0	10,287,921	

カ 公有財産の状況

- ・土地 17,370,790平方メートル（平成31年3月31日現在）
- ・建物 294,917平方メートル（平成31年3月31日現在）

(2) 公営企業会計

ア 執行状況

公営企業会計の執行状況は、次のとおりです。

(単位：千円、%)

区 分	予算額(A)	収入済額または支出済額			収入率または 執行率 (%) (B/A)	
		上半期 (4~9月)	下半期 (10~3月)	合計(B)		
水道事業	収益的収入	1,714,474	825,542	938,863	1,764,405	102.9
	収益的支出	1,690,680	755,048	816,862	1,571,910	93.0
	資本的収入	343,808	37,868	331,882	369,750	107.5
	資本的支出	884,865	232,638	577,643	810,281	91.6
下水道事業	収益的収入	2,442,783	1,185,007	1,293,803	2,478,810	101.5
	収益的支出	2,097,613	921,302	1,079,126	2,000,428	95.4
	資本的収入	1,383,007	330,028	1,002,740	1,332,768	96.4
	資本的支出	2,229,645	957,966	1,220,440	2,178,406	97.7

○収益的収入：上下水道料金、一般会計負担金など

○収益的支出：施設の維持管理費、企業債の利子償還など

○資本的収入：国庫補助金、企業債、加入金、負担金など

○資本的支出：施設の建設費、新規の管渠布設、企業債の元金償還金など

イ 企業債の状況

平成31年3月末の企業債の状況は、次のとおりです。

(単位：千円)

区 分	平成29年度末 現 在 高 (A)	企業債借入額			元金償還額			平成31年3月末 現 在 高 (A)+(B)-(C)
		上半期 (4~9月)	下半期 (10~3月)	借入済額 (B)	上半期 (4~9月)	下半期 (10~3月)	償還済額 (C)	
水道事業	3,650,123	0	156,600	156,600	130,240	131,585	261,825	3,544,898
下水道事業	16,329,233	44,000	540,200	584,200	552,622	558,905	1,111,527	15,801,906

ウ 一時借入金の状況

平成31年3月末現在では、両会計とも一時借入金の残高はありません。

平成30年度 下半期

糸島市水道事業  
業務状況報告書

福岡県糸島市

# 目 次

	ページ
1 事業の概要	1
2 経理の状況	
(1) 事業報告書	2
(2) 損益計算書	7
(3) 貸借対照表	9
(4) 企業債明細書	11
3 令和元年度の予算の概要及び事業の経営方針	13

## 1 事業の概要

本市の水道事業の施設能力は、瑞梅寺ダム、自己水源（地下水：21か所）及び福岡地区水道企業団からの受水を含めて実質1日29,266m<sup>3</sup>となっています。これに対し平成30年度の1日最大給水量が21,704m<sup>3</sup>であることから、今後の水道の需要に十分応えられる能力を有しています。

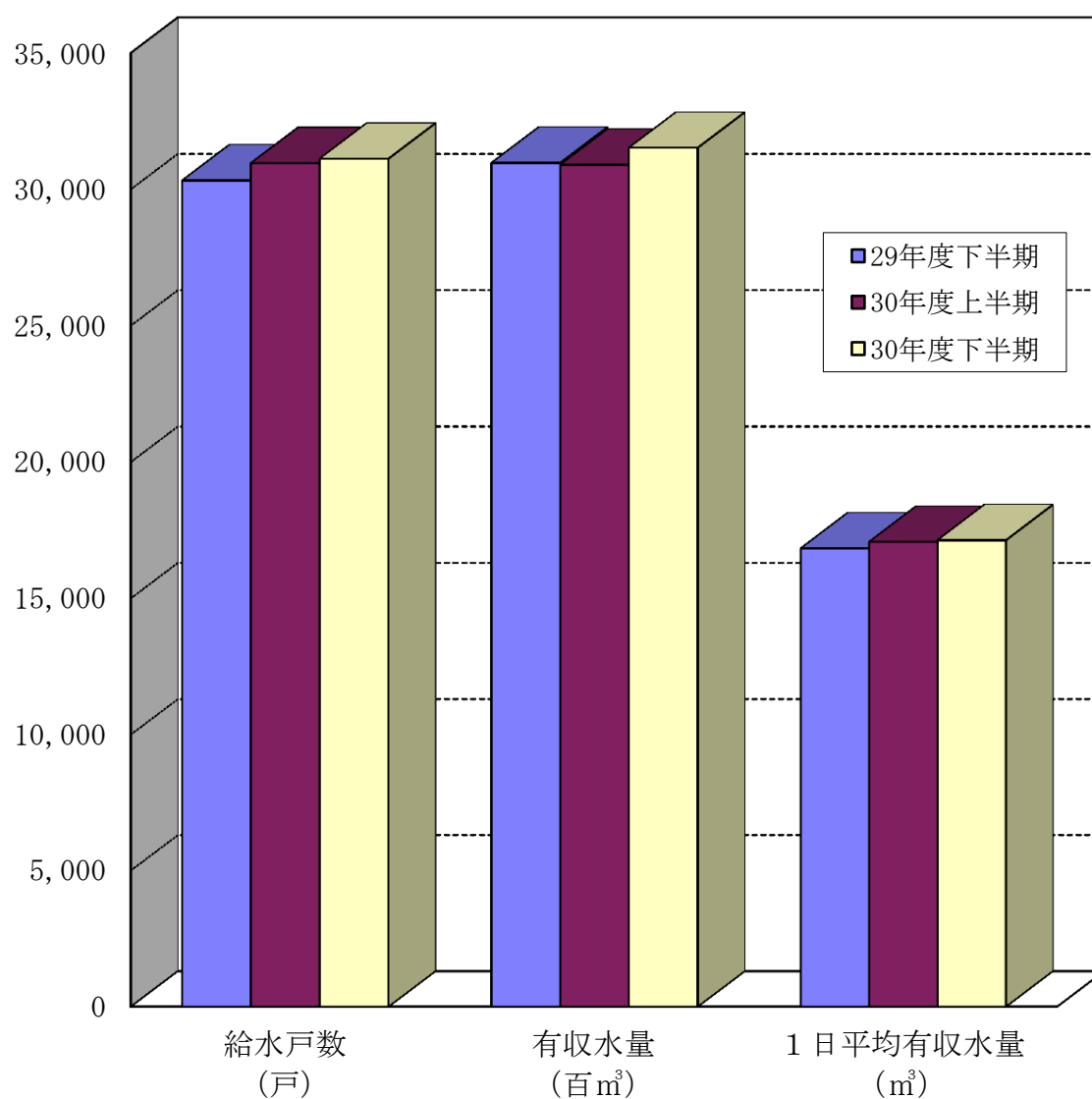
平成30年度の経営は、給水戸数31,123戸（対前年比2.6%増）年間総給水量6,833千m<sup>3</sup>（対前年比2.1%増）、財政面では、水道事業収益1,764,405千円、水道事業費用1,571,911千円となりました。

建設改良事業は、原水施設事業46,995千円、浄水施設事業10,871千円、配水施設事業233,015千円、営業設備事業31,834千円、第8次拡張事業98,235千円、緊急連絡管整備事業56,978千円及び重要給水施設配水整備事業70,527千円を実施しました。

2 経理の状況  
 (1) 事業報告書  
 ① 業務量

(単位：戸、m<sup>3</sup>)

区分	給水戸数	有収水量	1日平均有収水量
29年度下半期	30,326	3,097,125	16,832
30年度上半期	30,962	3,090,002	17,072
30年度下半期	31,123	3,152,358	17,132



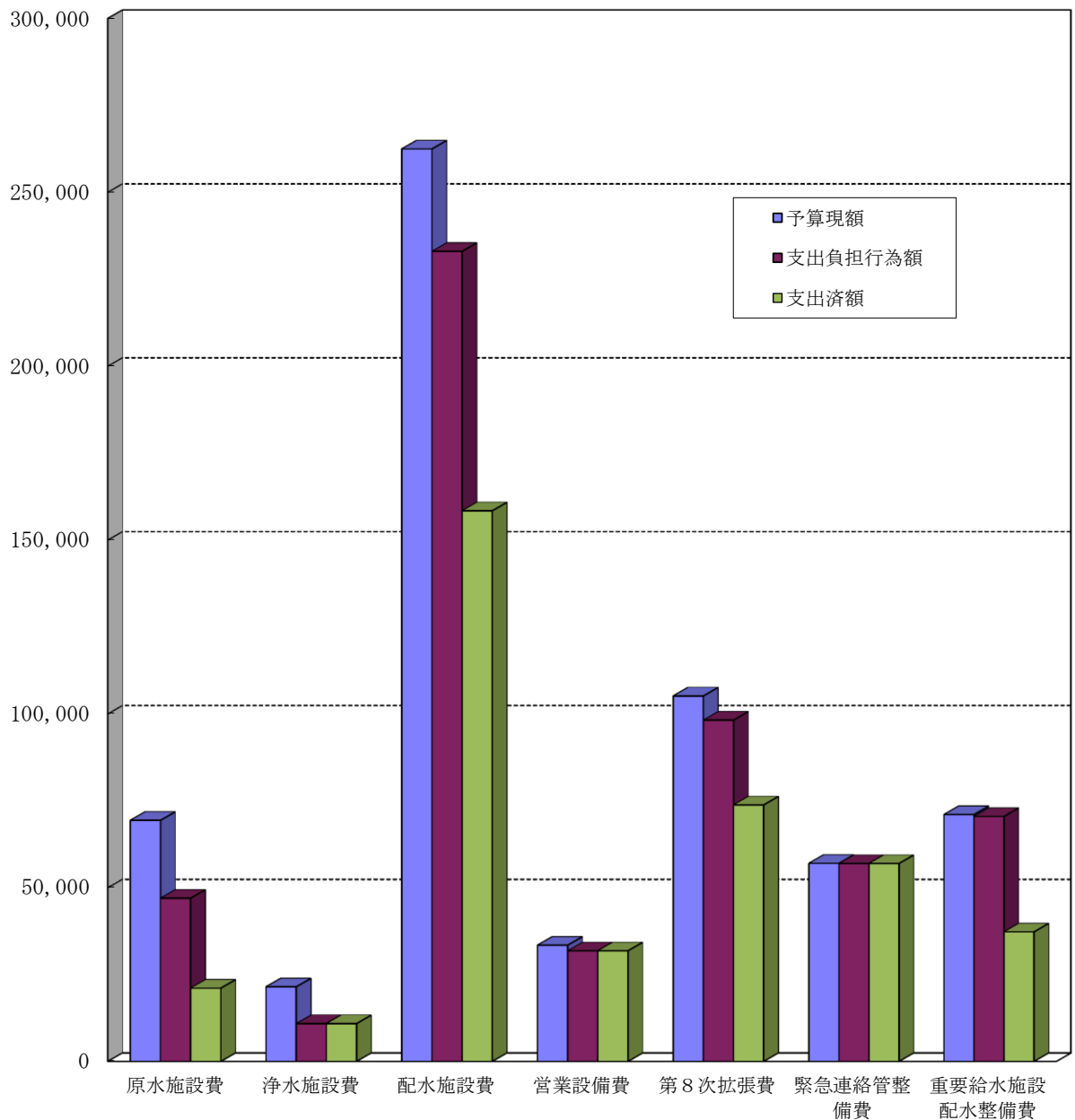


## ② 建設改良事業の進捗状況

(単位：円)

区分	予算現額	支出負担行為額			支出済額		
		上半期	下半期	計	上半期	下半期	計
原水施設費	69,405,000	16,250,760	30,744,325	46,995,085	2,966,760	18,118,220	21,084,980
浄水施設費	21,461,000	20,768,849	△9,898,326	10,870,523	10,382,000	488,523	10,870,523
配水施設費	262,466,000	135,712,062	97,303,426	233,015,488	58,657,838	99,760,427	158,418,265
営業設備費	33,443,000	31,234,421	599,400	31,833,821	10,416,341	21,417,480	31,833,821
第8次拡張費	105,175,000	60,004,648	38,230,632	98,235,280	19,958,248	53,885,975	73,844,223
緊急連絡管整備費	57,021,000	43,562,876	13,414,840	56,977,716	8,636	56,966,760	56,975,396
重要給水施設配水整備費	71,067,000	40,322,800	30,204,440	70,527,240	7,480	37,270,880	37,278,360

(千円)

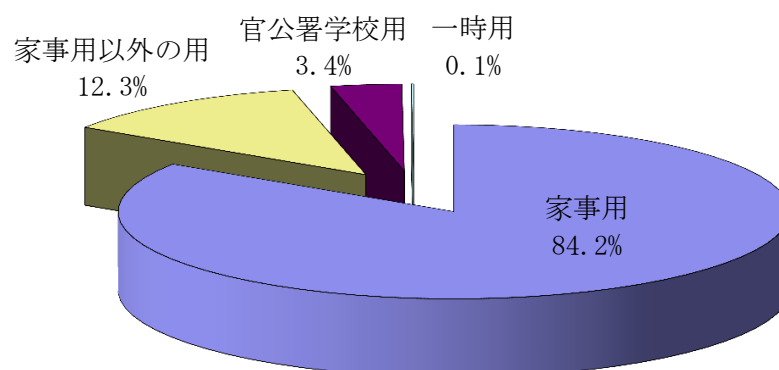


③ 平成30年度用途別使用水量及び料金（1期～6期）

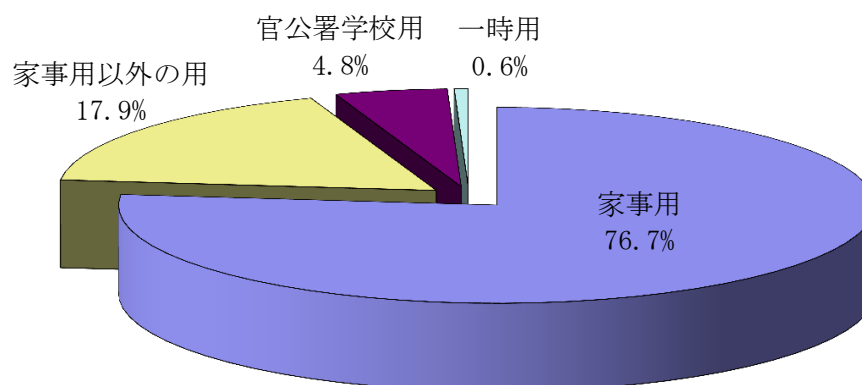
（単位：栓、m<sup>3</sup>、円）

区分	栓数	使用水量		料金	
家事用	24,651	5,255,448	84.2%	1,145,574,890	76.7%
上半期	24,459	2,595,050		565,390,120	
下半期	24,651	2,660,398		580,184,770	
家事用以外の用	1,893	766,592	12.3%	267,095,200	17.9%
上半期	1,708	377,612		131,243,540	
下半期	1,893	388,980		135,851,660	
官公署学校用	274	212,999	3.4%	71,609,500	4.8%
上半期	273	110,617		37,224,560	
下半期	274	102,382		34,384,940	
一時用	137	7,321	0.1%	8,802,589	0.6%
上半期	274	6,723		6,330,155	
下半期	137	598		2,472,434	
計	26,955	6,242,360	100.0%	1,493,082,179	100.0%

ア 使用水量



イ 料金（消費税込み）



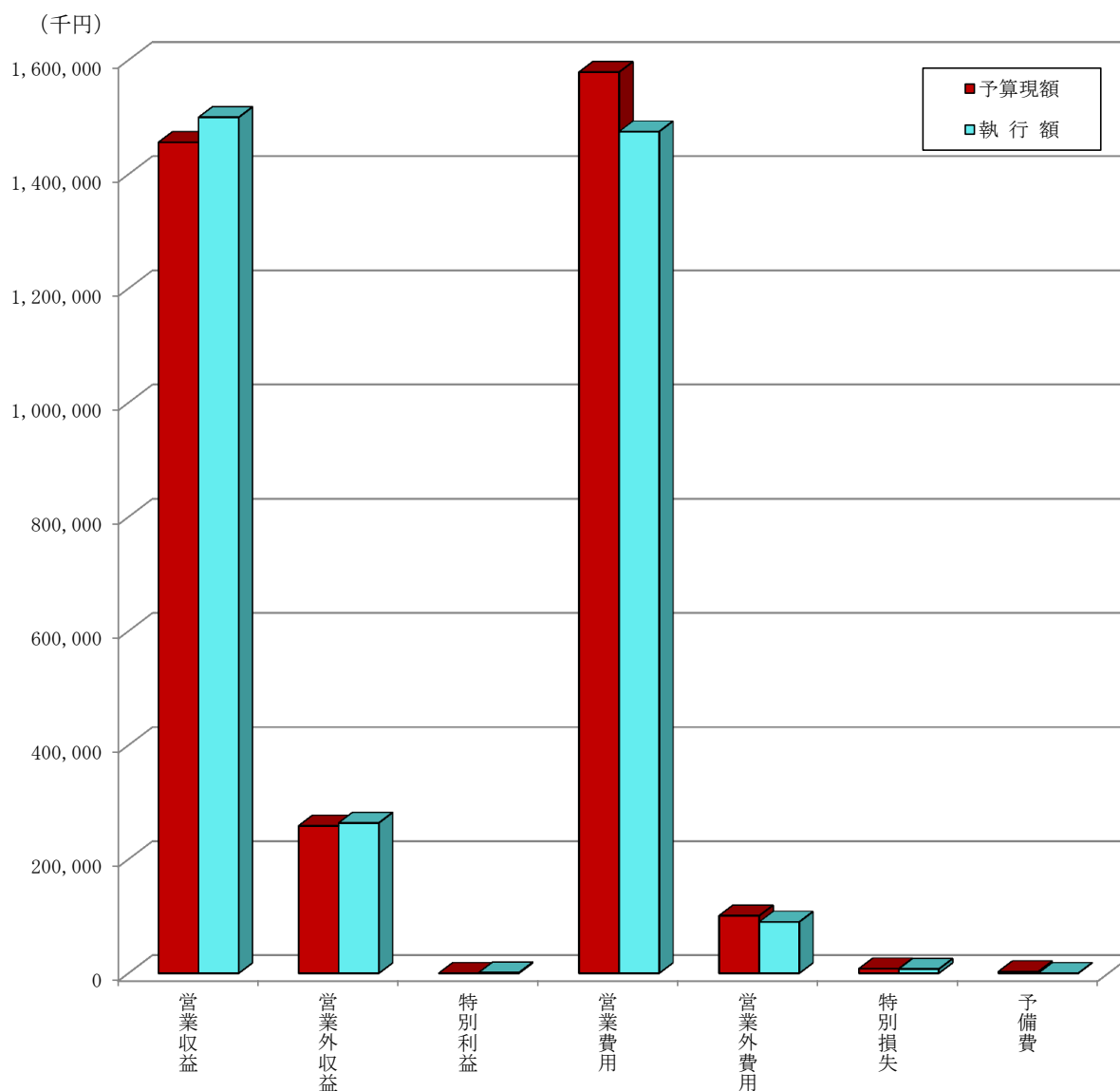
④ 平成30年度水道事業会計予算の執行状況

ア 収益的収支

(単位：円)

区分		予算現額	執行額	執行額	
				上半期	下半期
収益	営業収益	1,455,880,000	1,499,619,096	743,016,009	756,603,087
	営業外収益	258,593,000	263,674,369	82,525,794	181,148,575
	特別利益	1,000	1,111,561	0	1,111,561
	計	1,714,474,000	1,764,405,026	825,541,803	938,863,223
費用	営業費用	1,578,774,000	1,474,705,896	717,944,548	756,761,348
	営業外費用	100,906,000	89,927,183	37,103,844	52,823,339
	特別損失	8,000,000	7,277,322	0	7,277,322
	予備費	3,000,000	0	0	0
	計	1,690,680,000	1,571,910,401	755,048,392	816,862,009

\*執行額＝調定額または支出済額等



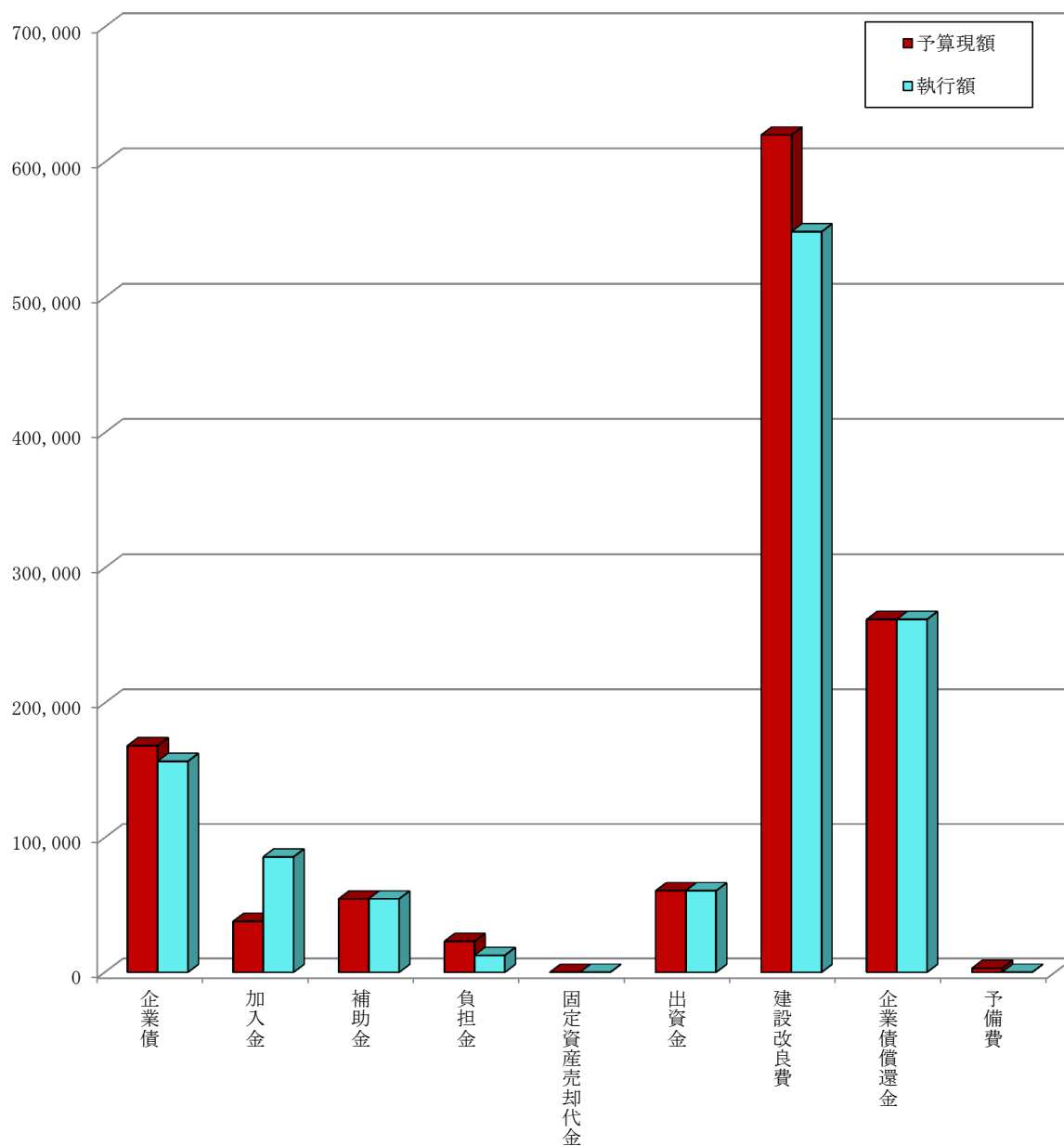
イ 資本的収支

(単位：円)

区分		予算現額	執行額	上半期		下半期	
				上半期	下半期	上半期	下半期
収入	企業債	168,200,000	156,600,000	0	156,600,000	0	156,600,000
	加入金	37,745,000	85,665,600	37,864,800	47,800,800	0	47,800,800
	補助金	54,492,000	54,492,000	0	54,492,000	0	54,492,000
	負担金	22,900,000	12,528,373	0	12,528,373	0	12,528,373
	固定資産売却代金	10,000	2,860	2,860	0	0	0
	出資金	60,461,000	60,461,000	0	60,461,000	0	60,461,000
	計	343,808,000	369,749,833	37,867,660	331,882,173	0	331,882,173
支出	建設改良費	620,038,000	548,455,153	102,397,303	446,057,850	0	446,057,850
	企業債償還金	261,827,000	261,825,549	130,240,303	131,585,246	0	131,585,246
	予備費	3,000,000	0	0	0	0	0
	計	884,865,000	810,280,702	232,637,606	577,643,096	0	577,643,096

\* 執行額＝調定額または支出済額等

(千円)

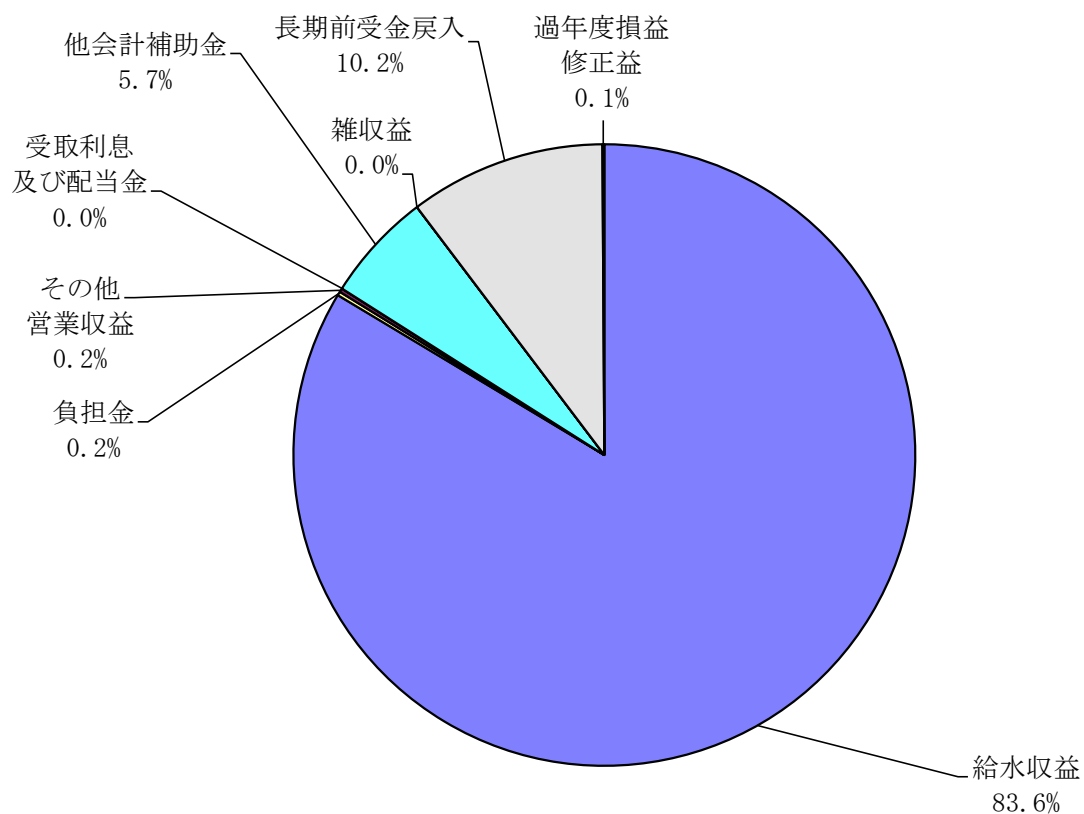


(2) 損益計算書 (平成30年4月1日～平成31年3月31日)

① 収益

(単位：円)

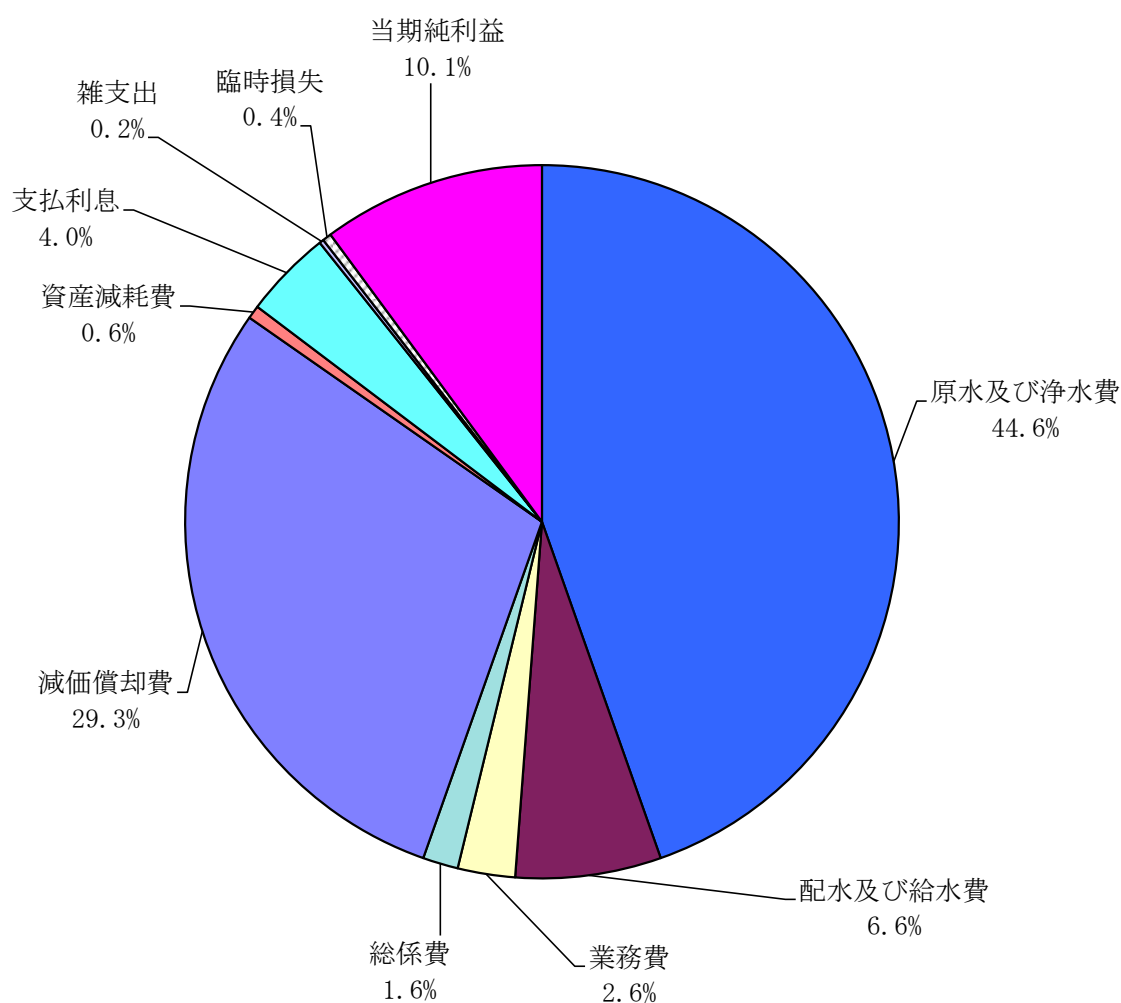
項目	金額			比率
	上半期	下半期	計	
給水収益	686,857,443	695,626,057	1,382,483,500	83.6%
負担金	0	2,586,000	2,586,000	0.2%
その他営業収益	1,603,205	2,341,647	3,944,852	0.2%
営業収益計	688,460,648	700,553,704	1,389,014,352	84.0%
受取利息及び配当金	122,039	214,587	336,626	0.0%
他会計補助金	0	93,550,000	93,550,000	5.7%
雑収益	85,600	37,007	122,607	0.0%
長期前受金戻入	82,318,155	87,349,477	169,667,632	10.2%
営業外収益計	82,525,794	181,151,071	263,676,865	15.9%
過年度損益修正益	0	1,111,561	1,111,561	0.1%
特別利益計	0	1,111,561	1,111,561	0.1%
収益計	770,986,442	882,816,336	1,653,802,778	100.0%



② 費用及び純利益

(単位：円)

項目	金額		計	比率
	上半期	下半期		
原水及び浄水費	313,864,648	421,690,679	735,555,327	44.6%
配水及び給水費	43,131,758	65,727,656	108,859,414	6.6%
業務費	9,075,715	33,400,115	42,475,830	2.6%
総係費	12,617,682	14,404,599	27,022,281	1.6%
減価償却費	238,954,500	246,225,359	485,179,859	29.3%
資産減耗費	270,000	9,676,727	9,946,727	0.6%
営業費用計	617,914,303	791,125,135	1,409,039,438	85.3%
支払利息	33,875,144	32,537,159	66,412,303	4.0%
雑支出	78,245	3,833,612	3,911,857	0.2%
営業外費用計	33,953,389	36,370,771	70,324,160	4.2%
臨時損失	0	7,277,322	7,277,322	0.4%
特別損失計	0	7,277,322	7,277,322	0.4%
費用計	651,867,692	834,773,228	1,486,640,920	89.9%
当期純利益	119,118,750	48,043,108	167,161,858	10.1%
費用及び純利益計	770,986,442	882,816,336	1,653,802,778	100.0%

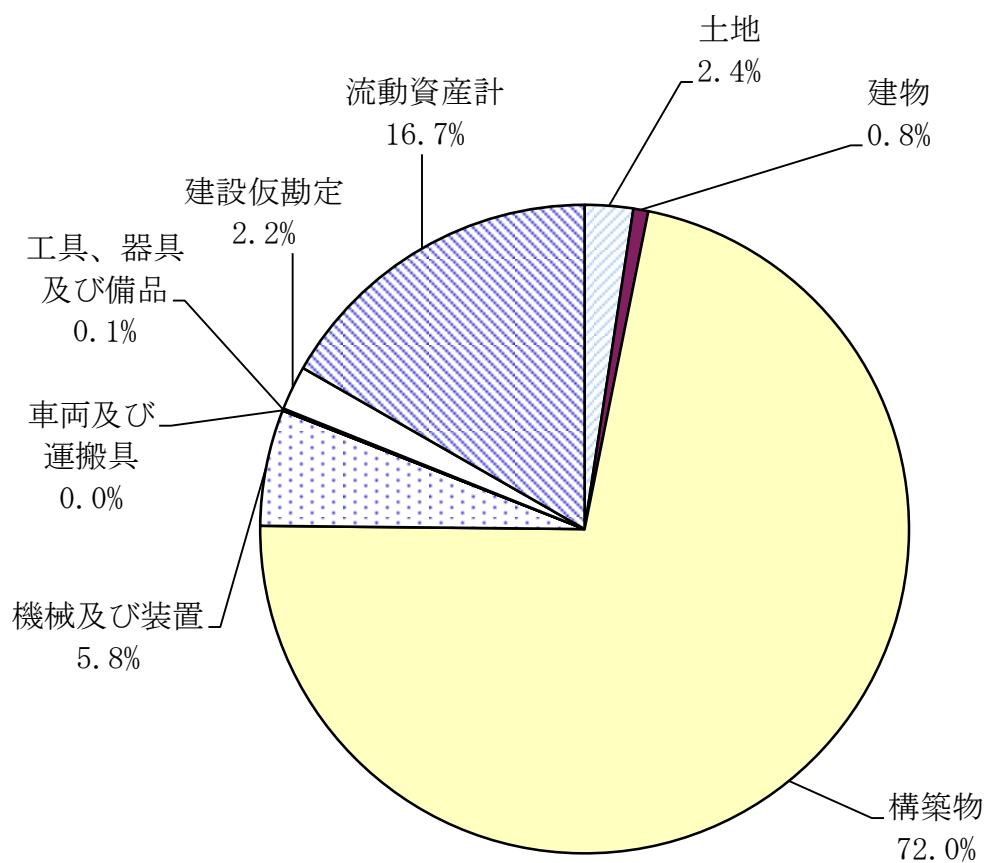


(3) 貸借対照表 (平成31年3月31日)

① 資産

(単位：円)

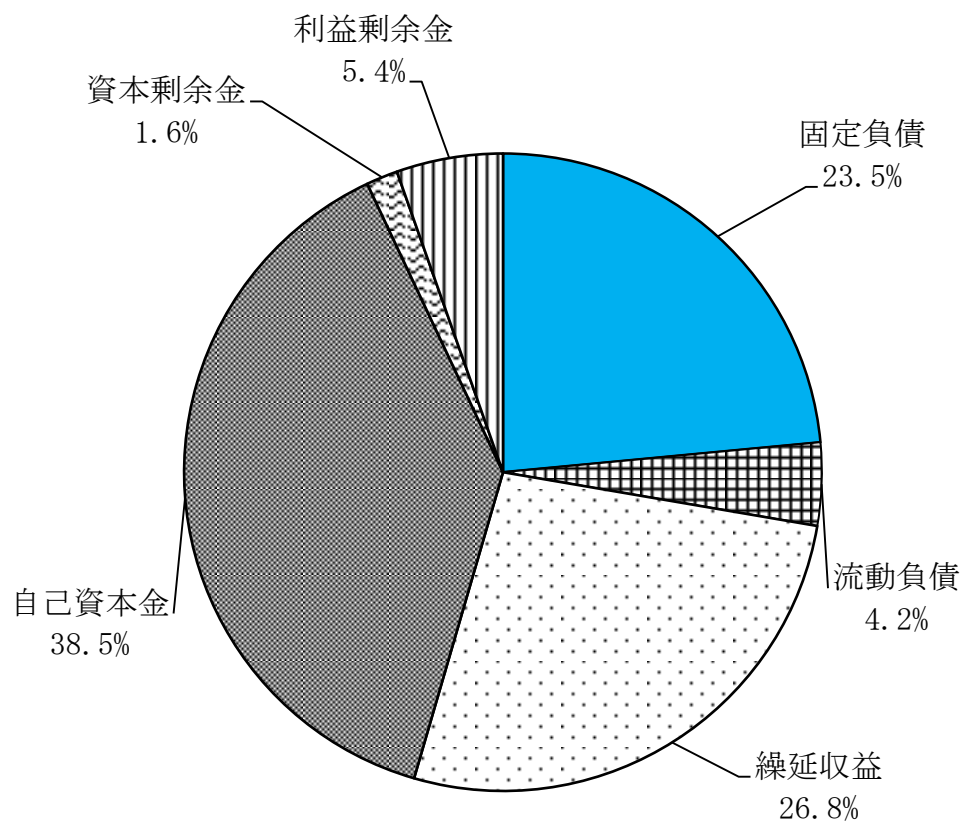
項目	金額	比率
土地	336,944,127	2.4%
建物	103,707,744	0.8%
構築物	10,072,645,159	72.0%
機械及び装置	810,253,087	5.8%
車両及び運搬具	1,417,988	0.0%
工具、器具及び備品	14,164,581	0.1%
建設仮勘定	308,670,012	2.2%
固定資産計	11,647,802,698	83.3%
流動資産計	2,339,868,896	16.7%
資産計	13,987,671,594	100.0%



## ② 負債及び資本

(単位：円)

項目	金額	比率
固定負債	3,288,233,784	23.5%
流動負債	588,564,091	4.2%
繰延収益	3,745,389,765	26.8%
負債計	7,622,187,640	54.5%
自己資本金	5,384,841,882	38.5%
資本金計	5,384,841,882	38.5%
資本剰余金	230,526,045	1.6%
利益剰余金	750,116,027	5.4%
剰余金計	980,642,072	7.0%
負債及び資本計	13,987,671,594	100.0%







種 類	発行年月日	発行総額	償 還 高		未償還残高	利率%	償還終期	備考
			当年度償還高	償還高累計				
財務省財政融資資金	平成27年 3月25日	11,800,000	430,358	1,695,973	10,104,027	1.00	令和22年 3月 1日	笹耐
財務省財政融資資金	平成27年 3月25日	26,700,000	2,661,962	10,615,995	16,084,005	0.20	令和 7年 3月 1日	辺地
地方公共団体金融機構	平成27年 3月26日	62,000,000	2,261,203	8,911,040	53,088,960	1.00	令和22年 3月20日	配水
地方公共団体金融機構	平成27年 3月26日	11,200,000	1,116,628	4,453,151	6,746,849	0.20	令和 7年 3月20日	原水
地方公共団体金融機構	平成28年 3月30日	30,600,000	3,052,349	9,147,900	21,452,100	0.10	令和 8年 3月20日	原水
地方公共団体金融機構	平成28年 3月30日	12,700,000	1,266,825	3,796,678	8,903,322	0.10	令和 8年 3月20日	簡統
地方公共団体金融機構	平成29年 3月30日	3,500,000	349,877	699,720	2,800,280	0.01	令和 9年 3月20日	原水
地方公共団体金融機構	平成29年 3月30日	50,000,000	1,891,874	3,774,324	46,225,676	0.50	令和24年 3月20日	配水
地方公共団体金融機構	平成29年 3月30日	32,600,000	1,233,502	2,460,859	30,139,141	0.50	令和24年 3月20日	8 拡
地方公共団体金融機構	平成30年 3月29日	16,000,000	1,599,280	1,599,280	14,400,720	0.01	令和10年 3月20日	原水
地方公共団体金融機構	平成30年 3月29日	23,200,000	884,183	884,183	22,315,817	0.40	令和25年 3月20日	配水
地方公共団体金融機構	平成30年 3月29日	40,400,000	1,539,698	1,539,698	38,860,302	0.40	令和25年 3月20日	8 拡
地方公共団体金融機構	平成30年 3月29日	16,800,000	1,679,244	1,679,244	15,120,756	0.01	令和10年 3月20日	福吉
地方公共団体金融機構	平成30年 3月29日	17,800,000	678,382	678,382	17,121,618	0.40	令和25年 3月20日	緊急
地方公共団体金融機構	平成30年 3月29日	2,400,000	91,467	91,467	2,308,533	0.40	令和25年 3月20日	重給
地方公共団体金融機構	平成31年 3月28日	6,900,000	0	0	6,900,000	0.01	令和11年 3月20日	原水
地方公共団体金融機構	平成31年 3月28日	36,100,000	0	0	36,100,000	0.30	令和26年 3月20日	配水
地方公共団体金融機構	平成31年 3月28日	56,400,000	0	0	56,400,000	0.30	令和26年 3月20日	8 拡
地方公共団体金融機構	平成31年 3月28日	20,900,000	0	0	20,900,000	0.30	令和26年 3月20日	緊急
地方公共団体金融機構	平成31年 3月28日	36,300,000	0	0	36,300,000	0.30	令和26年 3月20日	重給
計		6,193,900,000	261,825,549	2,649,002,109	3,544,897,891			

### 3 令和元年度の予算の概要及び事業の経営方針

令和元年度の経営は、給水戸数31,100戸、年間総給水量7,000千m<sup>3</sup>、財政面では、水道事業収益1,760,700千円、水道事業費用1,700,183千円を予定しております。

建設改良事業は、641,652千円を予定しております。

#### (業務の予定量)

(1) 給水戸数(世帯)		31,100	戸
(2) 年間総給水量		7,000,000	m <sup>3</sup>
(3) 一日平均給水量		19,178	m <sup>3</sup>
(4) 主要な建設改良事業	原水施設整備事業費	44,093	千円
	浄水施設整備事業費	7,904	千円
	配水施設整備事業費	308,443	千円
	第8次拡張事業費	121,724	千円
	緊急連絡管整備事業費	57,963	千円
	重要給水施設配水管整備事業費	101,525	千円

#### (収益的収入及び支出)

	収	入	
第1款 水道事業収益			1,760,700 千円
第1項 営業収益			1,512,510 千円
第2項 営業外収益			248,189 千円
第3項 特別利益			1 千円
	支	出	
第1款 水道事業費用			1,700,183 千円
第1項 営業費用			1,586,637 千円
第2項 営業外費用			102,546 千円
第3項 特別損失			8,000 千円
第4項 予備費			3,000 千円

#### (資本的収入及び支出)

	収	入	
第1款 資本的収入			411,591 千円
第1項 企業債			262,700 千円
第2項 加入金			35,921 千円
第3項 補助金			53,797 千円
第4項 負担金			10,061 千円
第5項 固定資産売却代金			10 千円
第6項 出資金			49,102 千円

支 出

第1款 資本的支出	951,649 千円
第1項 建設改良費	677,887 千円
第2項 企業債償還金	270,762 千円
第3項 予備費	3,000 千円

以上が令和元年度における本市水道事業予算の概要ですが、今後とも経費の節減、経営の効率化に努めるとともに公共の福祉の増進に努力する所存であります。

平成30年度 下半期

糸島市下水道事業  
業務状況報告書

福岡県糸島市

# 目 次

	ページ
1 事業の概要	1
2 経理の状況	
(1)事業報告書	2
(2)損益計算書	6
(3)貸借対照表	8
(4)企業債明細書	10
3 令和元年度の予算の概要及び事業の経営方針	13

## 1 事業の概要

本市の下水道事業は、合併に伴い、平成22年1月1日より、公共下水道事業・特定環境保全公共下水道事業・農業集落排水事業・漁業集落排水事業・個別排水処理施設整備事業を下水道事業として一本化しています。

下水道事業全体の人口普及率は平成30年度末現在71.8%で、各事業の状況は以下のとおりです。

公共下水道事業は、平成30年度末現在で污水管渠336.2km、雨水管渠17.0kmを布設し、污水整備面積は1,090.3haとなっています。

特定環境保全公共下水道事業は、平成9年度に污水管渠整備を完了し、污水整備面積は30.9haとなっています。処理施設整備についても、平成13年度に完了しています。また、平成26年度に雨水管渠整備を完了し、雨水整備面積0.3haとなっています。

農業集落排水事業は、平成30年度末現在で污水管渠72.7kmを布設し、污水整備面積は302.3haとなっています。

漁業集落排水事業は、平成3年度に整備完了し、污水整備面積6.0haとなっています。

個別排水処理施設整備事業は、平成30年度末現在で全体整備計画基数170基のうち33.5%に相当する57基が整備済となっています。

このような中、平成30年度の経営は、排水件数28,112件、年間総処理水量6,878千 $m^3$ 、財政面では、下水道事業収益2,478,810千円、下水道事業費用2,000,428千円となりました。

建設改良事業は、既成市街地整備費954,935千円(平成29年度繰越事業費を含む。)となっています。

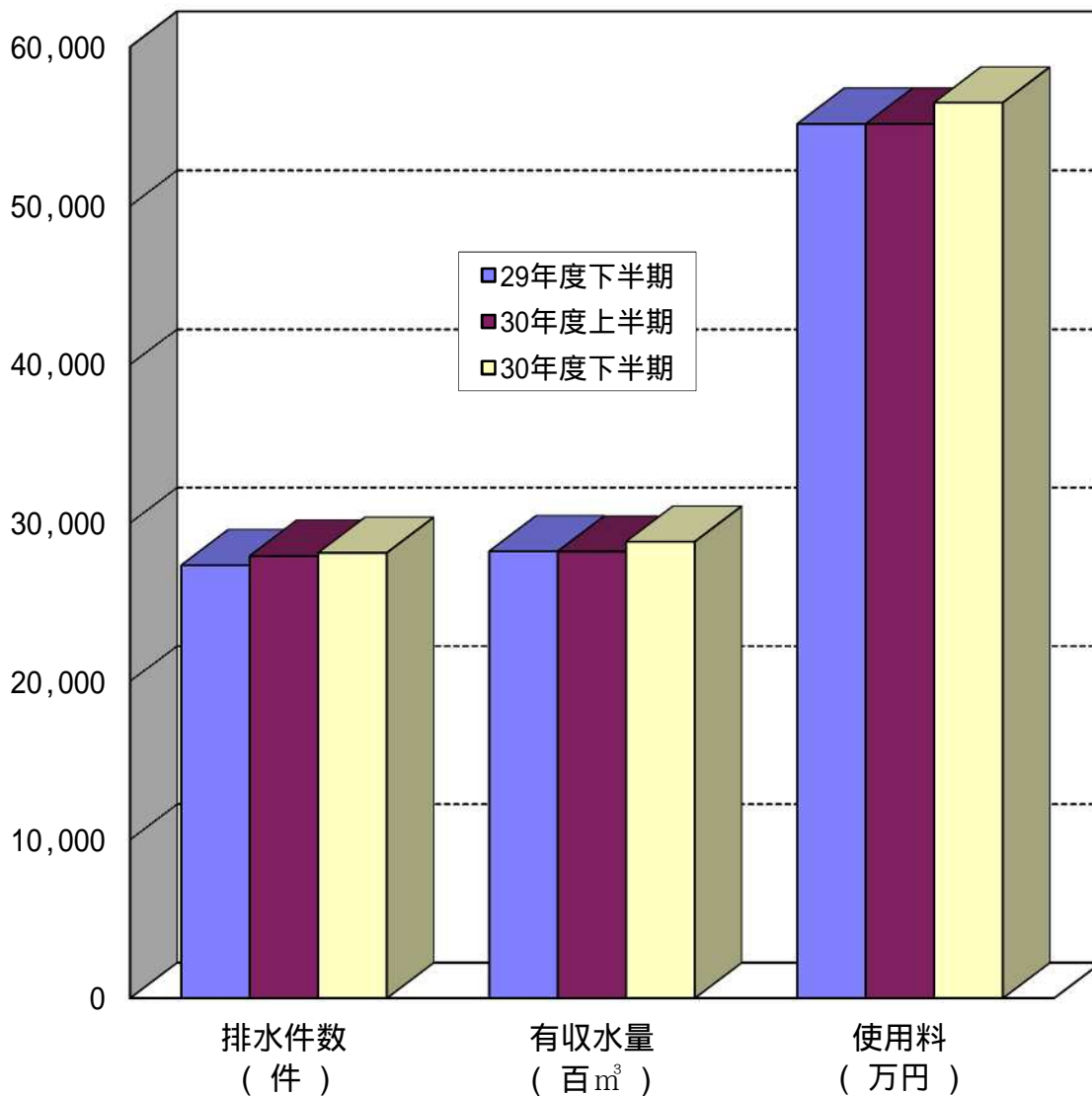
## 2 経理の状況

### (1) 事業報告書

#### 業務量

(単位：件、m<sup>3</sup>、千円)

区 分	排水件数	有収水量	使用料
29年度下半期	27,331	2,821,070	551,534
30年度上半期	27,920	2,818,909	551,543
30年度下半期	28,112	2,881,636	564,953



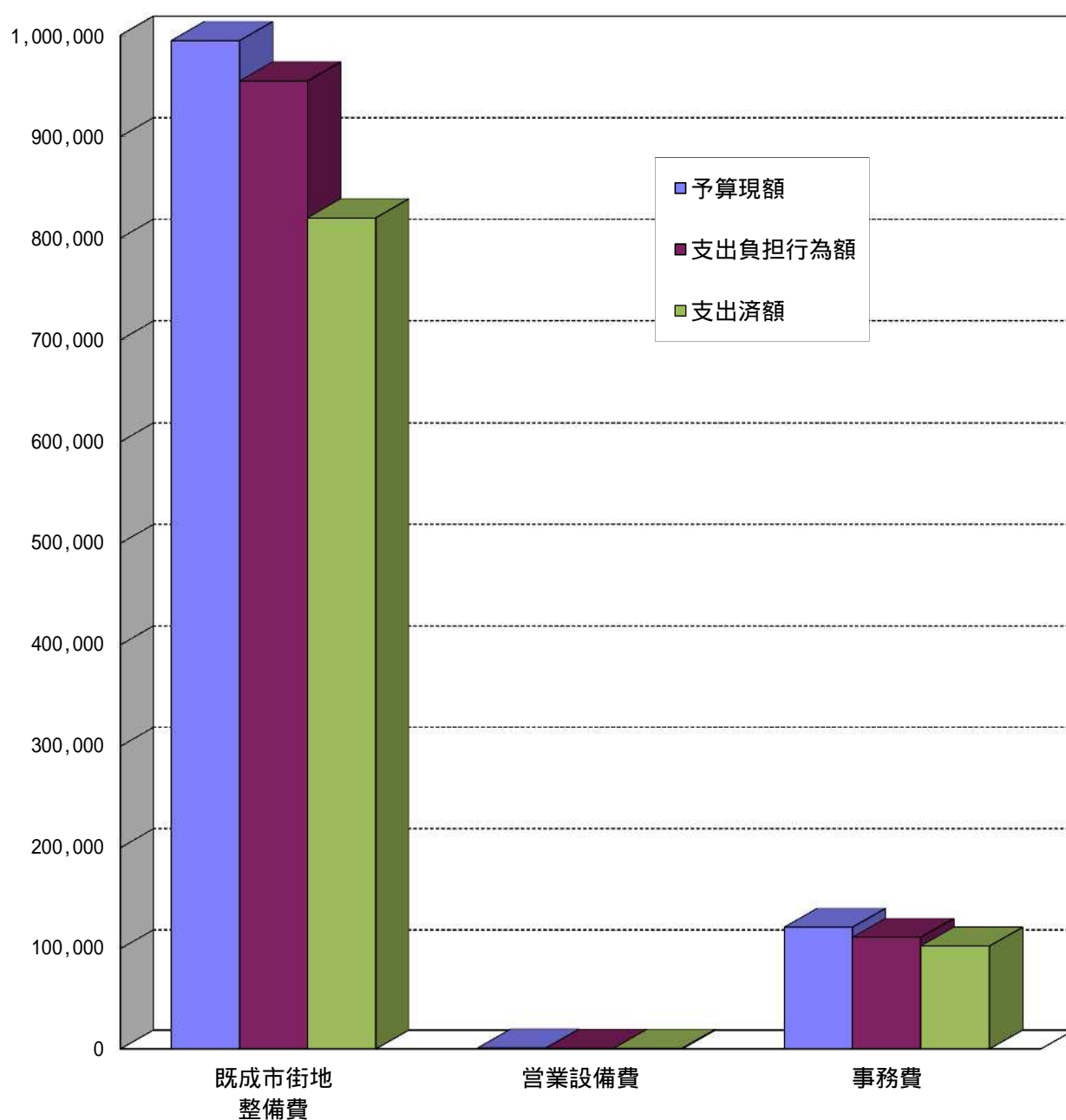
## 建設改良事業の進捗状況

(単位：円)

区分	予算現額	支出負担行為額			支出済額		
		上半期	下半期	計	上半期	下半期	計
既成市街地 整備費	994,603,000	937,378,447	17,556,963	954,935,410	351,729,351	468,232,172	819,961,523
営業設備費	928,000	661,111	0	661,111	255,031	406,080	661,111
事務費	121,379,000	54,654,474	56,627,960	111,282,434	53,359,702	49,136,333	102,496,035

\*平成29年度繰越事業費を含む

(千円)





# 下水道事業会計予算の執行状況

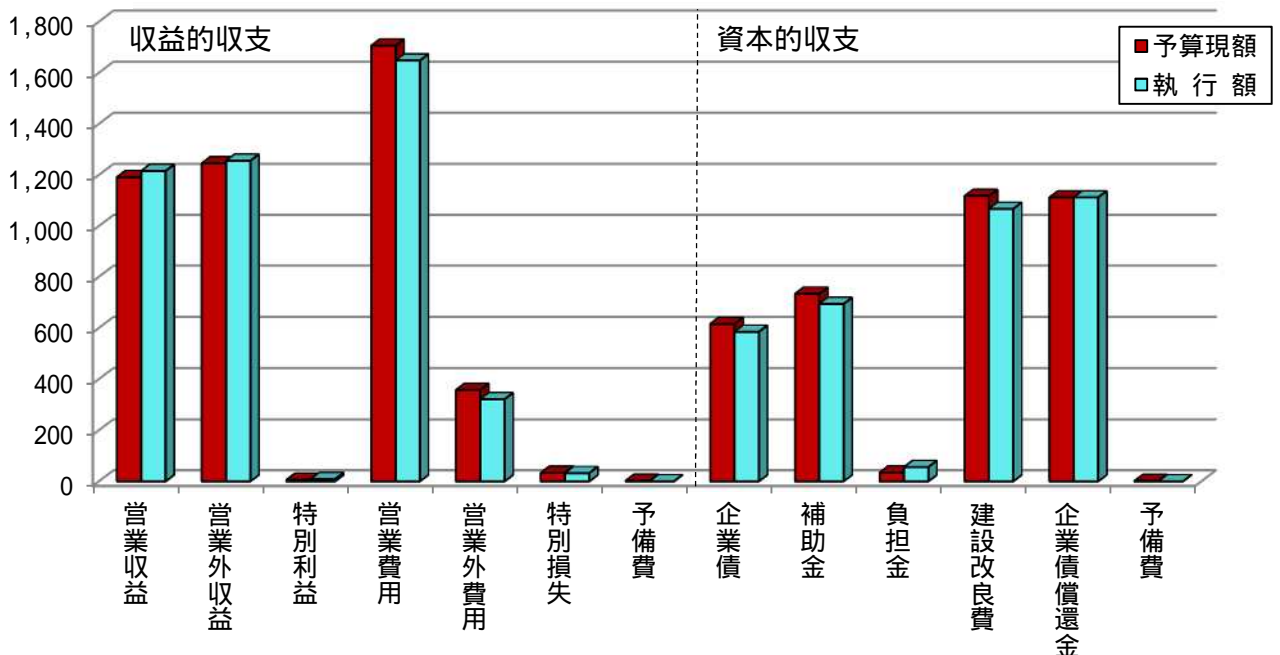
(単位：円)

区 分		予算現額	執行額			
			上半期	下半期		
収益的収支	収益	営業収益	1,191,647,000	1,215,397,345	590,972,707	624,424,638
		営業外収益	1,245,265,000	1,254,957,152	594,033,694	660,923,458
		特別利益	5,871,000	8,455,896	0	8,455,896
		計	2,442,783,000	2,478,810,393	1,185,006,401	1,293,803,992
	費用	営業費用	1,705,643,000	1,647,427,732	768,058,096	879,369,636
		営業外費用	357,181,000	320,891,461	153,244,275	167,647,186
		特別損失	33,039,000	32,109,258	0	32,109,258
		予備費	1,750,000	0	0	0
計	2,097,613,000	2,000,428,451	921,302,371	1,079,126,080		
資本的収支	収入	企業債	615,700,000	584,200,000	44,000,000	540,200,000
		補助金	732,965,000	693,289,000	235,413,805	457,875,195
		負担金	34,342,000	55,279,427	50,614,400	4,665,027
		計	1,383,007,000	1,332,768,427	330,028,205	1,002,740,222
	支出	建設改良費	1,116,910,000	1,066,878,955	405,344,084	661,534,871
		企業債償還金	1,111,535,000	1,111,527,048	552,621,615	558,905,433
		予備費	1,200,000	0	0	0
		計	2,229,645,000	2,178,406,003	957,965,699	1,220,440,304

\* 執行額 = 調定額または支出済額等

\* 平成29年度繰越事業費を含む

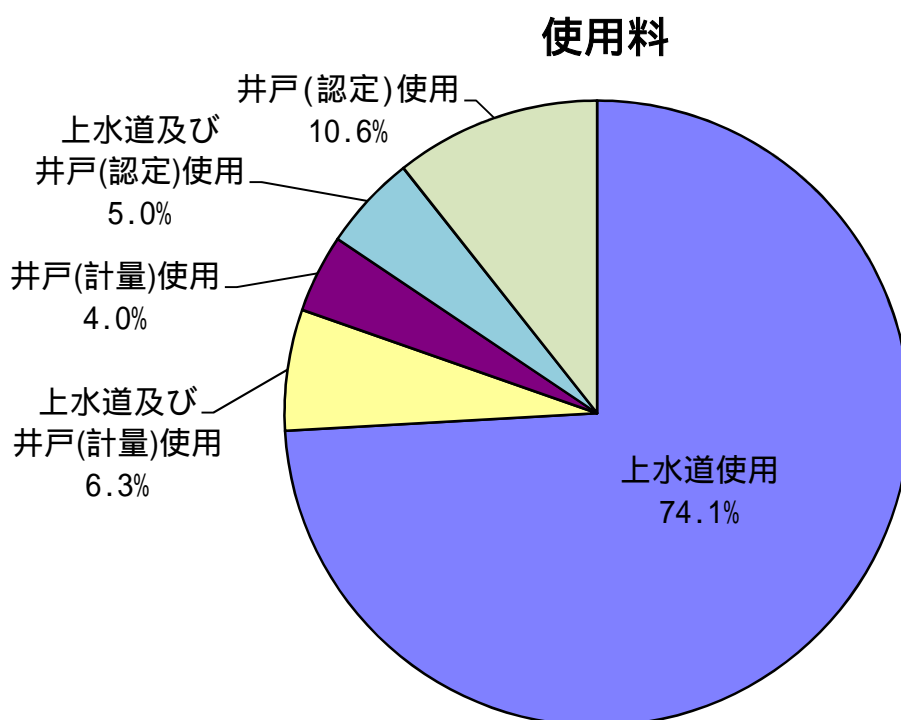
(百万円)



## 区分別有収水量及び使用料

(単位：件、m<sup>3</sup>、円)

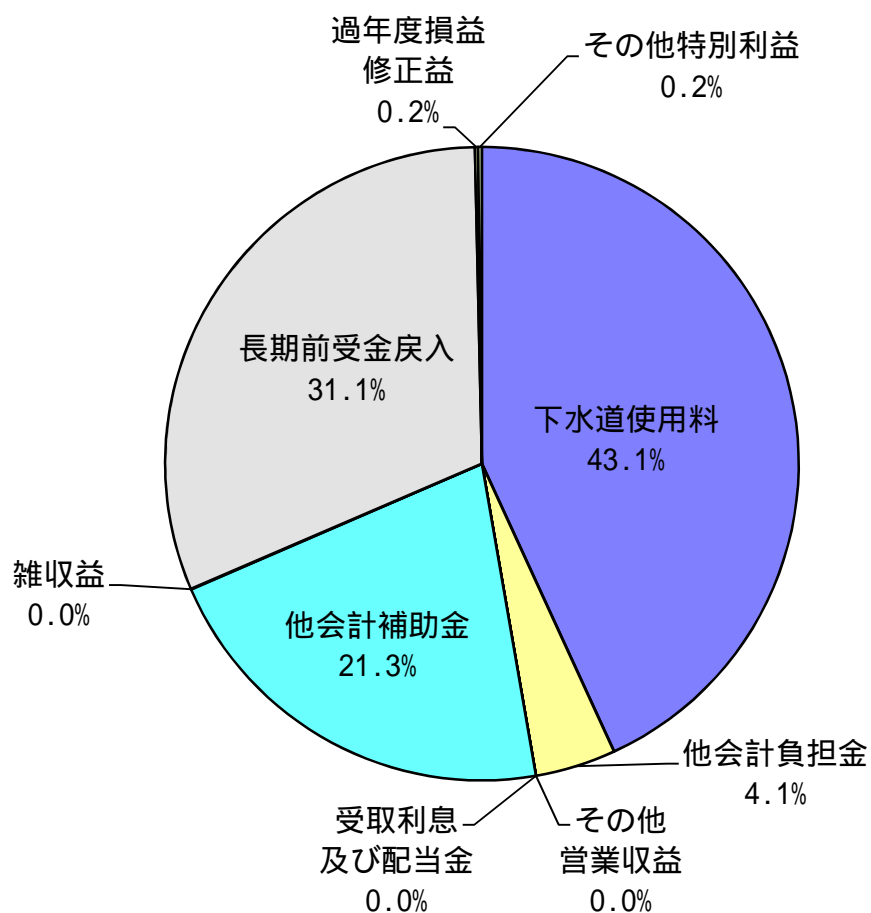
区分	調定件数	有収水量	使用料	
上水道使用	16,934	4,294,012	827,267,946	74.1%
上半期	16,750	2,122,122	408,676,695	
下半期	16,934	2,171,890	418,591,251	
上水道及び 井戸(計量)使用	174	262,232	69,995,660	6.3%
上半期	173	126,241	33,582,790	
下半期	174	135,991	36,412,870	
井戸(計量)使用	331	173,285	45,183,208	4.0%
上半期	326	85,563	22,352,544	
下半期	331	87,722	22,830,664	
上水道及び 井戸(認定)使用	1,422	306,894	55,222,522	5.0%
上半期	1,434	153,251	27,561,321	
下半期	1,422	153,643	27,661,201	
井戸(認定)使用	3,293	664,122	118,826,744	10.6%
上半期	3,269	331,732	59,369,750	
下半期	3,293	332,390	59,456,994	
計	22,154	5,700,545	1,116,496,080	100.0%



(2) 損益計算書 (平成30年4月1日～平成31年3月31日)  
 収益

(単位：円)

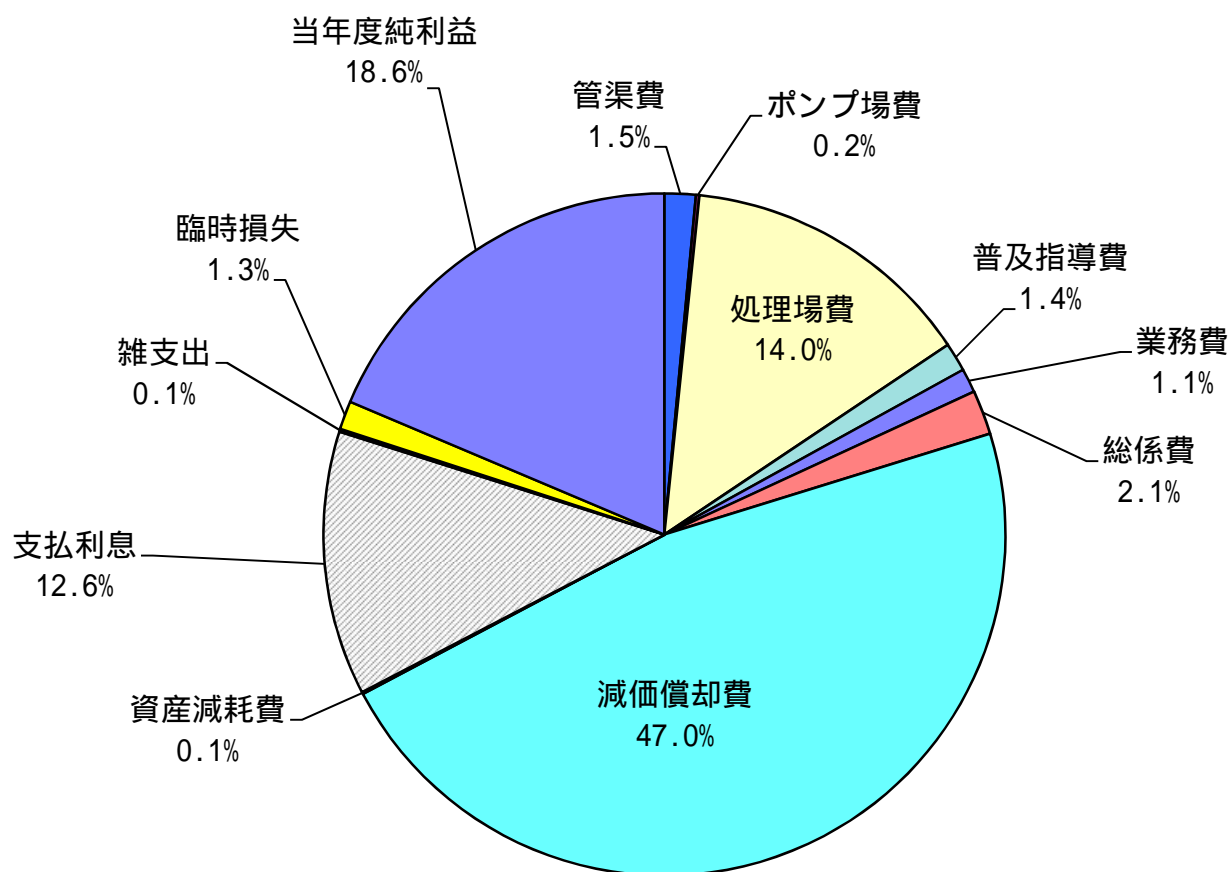
項目	金額		計	比率
	上半期	下半期		
下水道使用料	511,344,108	522,448,562	1,033,792,670	43.1%
他会計負担金	39,046,807	59,667,668	98,714,475	4.1%
その他営業収益	460	186,330	186,790	0.0%
営業収益計	550,391,375	582,302,560	1,132,693,935	47.2%
受取利息及び配当金	8,479	7,827	16,306	0.0%
他会計補助金	240,539,388	268,101,612	508,641,000	21.3%
雑収益	182,261	849,268	1,031,529	0.0%
長期前受金戻入	353,300,000	391,955,542	745,255,542	31.1%
営業外収益計	594,030,128	660,914,249	1,254,944,377	52.4%
過年度損益修正益	0	3,873,720	3,873,720	0.2%
その他特別利益	0	4,582,176	4,582,176	0.2%
特別利益計	0	8,455,896	8,455,896	0.4%
収益計	1,144,421,503	1,251,672,705	2,396,094,208	100.0%



# 費用及び純利益

(単位：円)

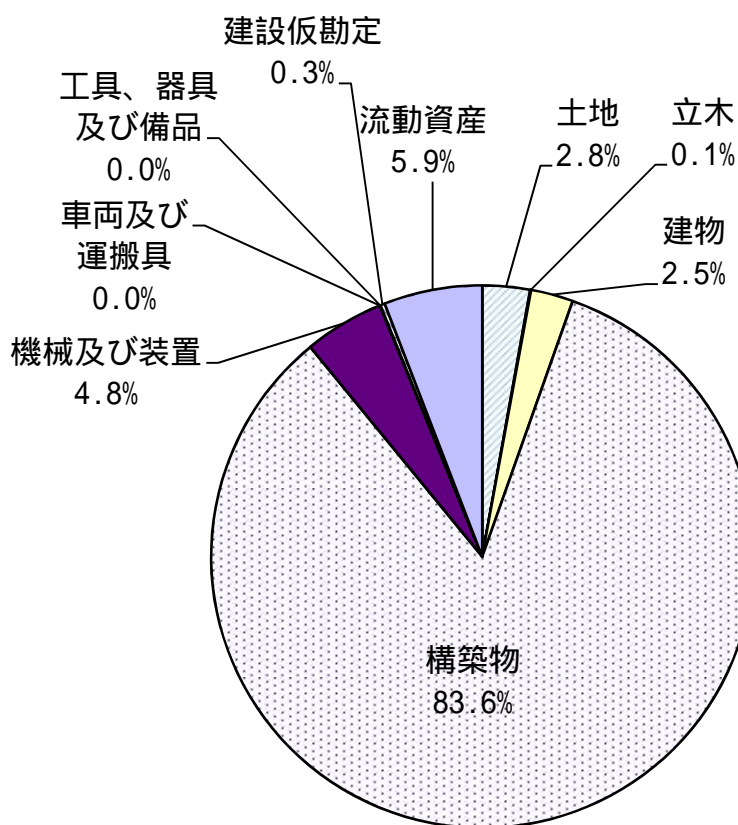
項目	金額			比率
	上半期	下半期	計	
管渠費	13,264,783	22,227,394	35,492,177	1.5%
ポンプ場費	1,747,263	2,268,518	4,015,781	0.2%
処理場費	130,354,461	204,179,303	334,533,764	14.0%
普及指導費	16,848,565	16,056,348	32,904,913	1.4%
業務費	5,805,861	21,427,129	27,232,990	1.1%
総係費	22,968,059	27,367,105	50,335,164	2.1%
減価償却費	564,049,500	562,933,802	1,126,983,302	47.0%
資産減耗費	0	2,553,461	2,553,461	0.1%
営業費用計	755,038,492	859,013,060	1,614,051,552	67.4%
支払利息	153,237,865	146,905,072	300,142,937	12.6%
雑支出	5,935	3,112,876	3,118,811	0.1%
営業外費用計	153,243,800	150,017,948	303,261,748	12.7%
臨時損失	0	32,109,258	32,109,258	1.3%
特別損失計	0	32,109,258	32,109,258	1.3%
費用計	908,282,292	1,041,140,266	1,949,422,558	81.4%
当期純利益又は純損失	236,139,211	210,532,439	446,671,650	18.6%
費用及び純利益又は純損失計	1,144,421,503	1,251,672,705	2,396,094,208	100.0%



(3) 貸借対照表 (平成31年3月31日)  
資産

(単位：円)

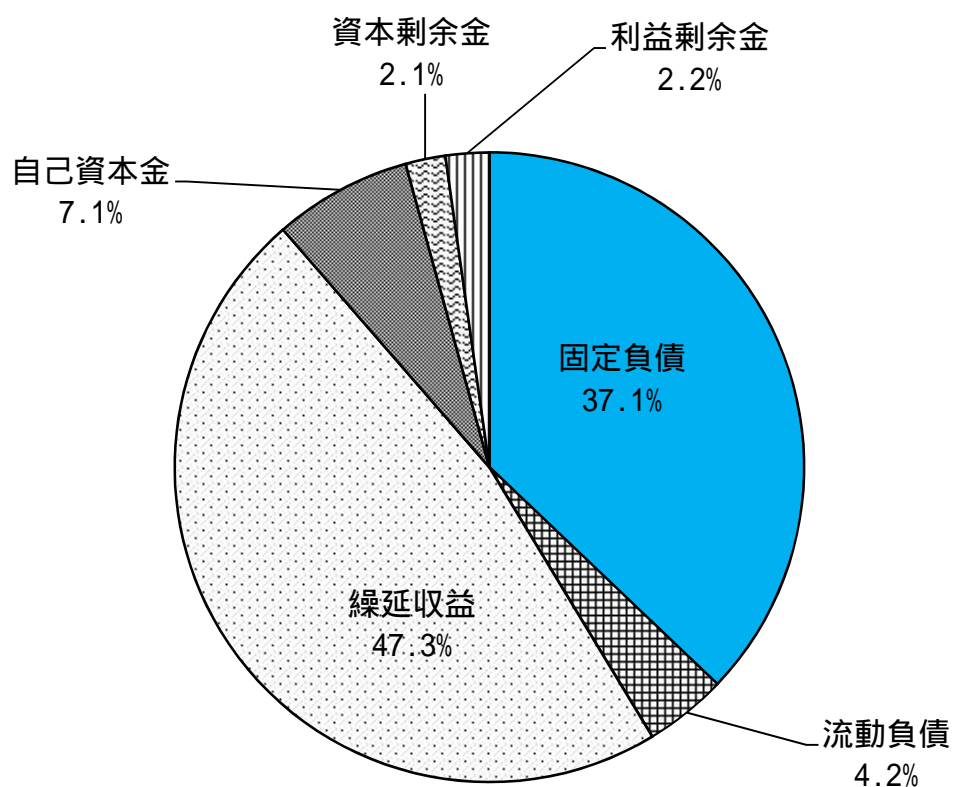
項目	金額	比率
土地	1,123,666,989	2.8%
立木	23,063,349	0.1%
建物	997,406,770	2.5%
構築物	33,152,481,990	83.6%
機械及び装置	1,894,056,954	4.8%
車両及び運搬具	579,445	0.0%
工具、器具及び備品	7,279,193	0.0%
建設仮勘定	111,927,056	0.3%
固定資産計	37,310,461,746	94.1%
流動資産	2,321,420,973	5.9%
資産計	39,631,882,719	100.0%



## 負債及び資本

(単位：円)

項目	金額	比率
固定負債	14,704,616,902	37.1%
流動負債	1,678,965,250	4.2%
繰延収益	18,738,252,444	47.3%
負債計	35,121,834,596	88.6%
自己資本金	2,806,787,512	7.1%
資本金計	2,806,787,512	7.1%
資本剰余金	815,484,324	2.1%
利益剰余金	887,776,287	2.2%
剰余金計	1,703,260,611	4.3%
負債及び資本計	39,631,882,719	100.0%



# (4) 企業債明細書 (平成31年3月31日現在)

(公共下水道事業)

(単位: 円)

種 類	発行年月日	発行 総 額	償 還 高		未償還残高	利率 (%)	償還終期	備 考
			当年度償還高	償還高累計				
大蔵省資金運用部	H1.5.26	157,100,000	10,528,162	157,100,000	0	4.850	H31.3.25	
大蔵省資金運用部	H1.5.26	576,200,000	38,614,431	576,200,000	0	4.850	H31.3.25	
大蔵省資金運用部	H5.5.28	44,780,000	2,416,444	33,990,404	10,789,596	4.400	R5.3.25	
大蔵省資金運用部	H5.5.28	162,900,000	8,790,502	123,649,775	39,250,225	4.400	R5.3.25	
郵政省簡易保険局	H5.5.28	936,900,000	50,557,526	711,156,988	225,743,012	4.400	R5.3.31	
大蔵省資金運用部	H6.5.20	15,000,000	771,330	10,610,389	4,389,611	4.300	R6.3.25	
郵政省簡易保険局	H6.5.25	981,700,000	50,480,947	694,414,637	287,285,363	4.300	R6.3.31	
郵政省簡易保険局	H7.3.31	685,600,000	34,222,355	443,680,531	241,919,469	4.650	R7.3.31	
郵政省簡易保険局	H8.11.29	831,800,000	37,287,655	512,387,870	319,412,130	3.100	R8.9.30	
郵政省簡易保険局	H9.3.31	1,036,400,000	45,414,620	623,819,854	412,580,146	2.800	R9.3.31	
郵政省簡易保険局	H10.7.31	1,509,700,000	63,194,293	886,974,313	622,725,687	1.800	R10.3.31	
公営企業金融公庫	H11.3.24	49,800,000	2,283,272	29,710,366	20,089,634	2.100	R9.3.20	
郵政省簡易保険局	H11.11.30	1,279,800,000	52,203,968	664,097,002	615,702,998	2.000	R11.9.30	
大蔵省資金運用部	H11.11.30	122,400,000	4,992,785	63,514,201	58,885,799	2.000	R11.9.25	
郵政省簡易保険局	H12.10.31	1,053,900,000	42,119,097	500,655,804	553,244,196	2.100	R12.9.30	
大蔵省資金運用部	H12.10.31	26,000,000	1,039,089	12,351,315	13,648,685	2.100	R12.9.25	
公営企業金融公庫	H13.3.22	378,900,000	16,647,782	196,472,398	182,427,602	1.650	R11.3.20	
総務省簡易保険局	H13.12.27	600,000,000	23,519,450	262,877,493	337,122,507	2.000	R13.9.30	
財務省財政融資資金	H13.12.27	209,000,000	8,192,609	91,568,992	117,431,008	2.000	R13.9.25	
総務省簡易保険局	H14.12.26	1,350,200,000	52,385,680	554,852,885	795,347,115	1.600	R14.9.30	
公営企業金融公庫	H15.3.25	417,500,000	17,852,457	184,211,797	233,288,203	1.300	R13.3.20	
総務省簡易保険局	H15.3.31	578,500,000	22,509,007	233,388,795	345,111,205	1.200	R15.3.31	
公営企業金融公庫	H16.3.23	393,200,000	16,332,366	150,221,678	242,978,322	1.900	R14.3.20	
総務省簡易保険局	H16.3.31	504,600,000	18,819,856	172,358,688	332,241,312	2.000	R16.3.31	
公営企業金融公庫	H17.3.23	370,600,000	14,989,874	124,274,358	246,325,642	2.100	R15.3.20	
総務省簡易保険局	H17.3.31	342,900,000	12,474,417	103,419,832	239,480,168	2.100	R17.3.31	
公営企業金融公庫	H17.7.29	103,900,000	8,393,435	103,900,000	0	1.950	H31.3.20	借換債
公営企業金融公庫	H18.3.23	193,400,000	7,698,043	57,500,562	135,899,438	2.000	R16.3.20	
総務省簡易保険局	H18.3.31	465,100,000	16,570,151	123,355,824	341,744,176	2.100	R18.3.31	
公営企業金融公庫	H19.3.23	265,400,000	10,295,518	67,749,693	197,650,307	2.100	R17.3.20	
総務省簡易保険局	H19.4.27	248,700,000	8,616,477	56,537,493	192,162,507	2.200	R19.3.31	
財務省財政融資資金	H20.3.25	380,400,000	12,997,965	74,066,431	306,333,569	2.100	R20.3.1	
公営企業金融公庫	H20.3.25	339,700,000	12,949,536	73,879,607	265,820,393	2.050	R18.3.20	
財務省財政融資資金	H21.3.25	374,300,000	12,751,118	61,411,295	312,888,705	1.900	R21.3.1	
地方公営企業等金融機構	H21.3.25	288,500,000	10,902,301	52,507,115	235,992,885	1.900	R19.3.20	
市中銀行	H21.3.25	356,800,000	32,436,362	324,363,638	32,436,362	1.680	R2.3.25	借換債
市中銀行	H21.3.25	170,700,000	15,518,180	155,181,820	15,518,180	1.680	R2.3.25	借換債
市中銀行	H21.3.25	307,300,000	25,608,332	256,083,336	51,216,664	1.700	R3.3.25	借換債
市中銀行	H21.3.25	214,100,000	17,841,666	178,416,668	35,683,332	1.700	R3.3.25	借換債
財務省財政融資資金	H22.3.25	342,400,000	11,220,788	43,510,378	298,889,622	2.100	R22.3.1	
財務省財政融資資金	H22.3.25	36,000,000	1,179,756	4,574,689	31,425,311	2.100	R22.3.1	
地方公共団体金融機構	H22.3.25	161,000,000	5,276,130	20,459,027	140,540,973	2.100	R22.3.20	
市中銀行	H22.3.25	60,900,000	5,075,000	45,675,000	15,225,000	1.350	R4.3.25	借換債
市中銀行	H22.3.31	501,500,000	45,590,910	410,318,180	91,181,820	1.350	R3.3.31	借換債
市中銀行	H22.3.31	212,500,000	17,708,334	159,374,998	53,125,002	1.350	R4.3.31	借換債
財務省財政融資資金	H23.12.22	531,300,000	17,659,358	43,594,158	487,705,842	1.700	R23.9.25	
地方公共団体金融機構	H24.3.29	510,500,000	16,824,995	33,367,571	477,132,429	1.700	R24.3.20	
市中銀行	H24.3.30	89,300,000	11,162,500	78,137,500	11,162,500	0.695	R2.3.31	借換債
地方公共団体金融機構	H25.3.28	181,900,000	11,952,921	70,480,556	111,419,444	0.700	R10.3.20	
地方公共団体金融機構	H25.3.28	316,300,000	10,513,785	10,513,785	305,786,215	1.500	R25.3.20	
市中銀行	H25.3.29	77,300,000	8,588,888	51,533,336	25,766,664	0.536	R4.3.31	借換債
地方公共団体金融機構	H25.8.29	6,900,000	226,460	226,460	6,673,540	1.600	R25.3.20	繰越分
地方公共団体金融機構	H26.3.27	414,200,000	0	0	414,200,000	1.400	R26.3.20	
地方公共団体金融機構	H26.3.27	8,700,000	567,709	2,799,288	5,900,712	0.700	R11.3.20	
地方公共団体金融機構	H27.3.26	30,200,000	1,973,057	7,833,453	22,366,547	0.500	R12.3.20	
地方公共団体金融機構	H27.3.26	469,400,000	0	0	469,400,000	1.200	R27.3.20	
地方公共団体金融機構	H28.3.30	617,200,000	0	0	617,200,000	0.500	R28.3.20	
地方公共団体金融機構	H28.3.30	86,600,000	5,744,492	17,216,261	69,383,739	0.100	R13.3.20	
地方公共団体金融機構	H28.11.29	58,300,000	0	0	58,300,000	0.300	R28.9.20	繰越分
地方公共団体金融機構	H28.11.29	8,700,000	576,814	1,440,955	7,259,045	0.100	R13.9.20	繰越分
地方公共団体金融機構	H29.3.30	424,000,000	0	0	424,000,000	0.600	R29.3.20	
地方公共団体金融機構	H29.3.30	31,900,000	2,113,928	4,225,744	27,674,256	0.100	R14.3.20	
地方公共団体金融機構	H29.8.28	55,800,000	0	0	55,800,000	0.600	R29.3.20	繰越分
地方公共団体金融機構	H30.3.29	468,200,000	0	0	468,200,000	0.600	R30.3.20	
地方公共団体金融機構	H30.3.29	31,900,000	2,111,816	2,111,816	29,788,184	0.100	R15.3.20	
地方公共団体金融機構	H30.8.29	44,000,000	0	0	44,000,000	0.600	R30.3.20	繰越分
地方公共団体金融機構	H30.11.29	11,000,000	361,377	361,377	10,638,623	0.200	R15.9.20	繰越分
地方公共団体金融機構	H31.3.28	414,600,000	0	0	414,600,000	0.500	R31.3.20	
地方公共団体金融機構	H31.3.28	35,700,000	0	0	35,700,000	0.030	R16.3.20	
計		24,561,880,000	1,017,648,076	10,710,668,379	13,851,211,621			

## (特定環境保全公共下水道事業)

(単位:円)

種 類	発行年月日	発行総額	償 還 高		未償還残高	利率 (%)	償還終期	備考
			当年度償還高	償還高累計				
大蔵省資金運用部	H5.5.28	27,600,000	1,489,367	20,949,869	6,650,131	4.400	R5.3.25	
公営企業金融公庫	H5.5.28	11,500,000	714,745	9,971,453	1,528,547	4.500	R3.3.20	
公営企業金融公庫	H6.5.20	10,800,000	636,295	8,718,258	2,081,742	4.350	R4.3.20	
公営企業金融公庫	H6.5.20	16,300,000	963,218	13,145,551	3,154,449	4.400	R4.3.20	
大蔵省資金運用部	H6.5.27	63,200,000	3,249,869	44,705,108	18,494,892	4.300	R6.3.25	
大蔵省資金運用部	H7.1.20	4,500,000	230,775	3,017,557	1,482,443	4.750	R6.9.25	
公営企業金融公庫	H7.1.20	4,000,000	236,973	3,075,171	924,829	4.850	R4.9.20	
大蔵省資金運用部	H7.5.26	112,200,000	5,434,052	74,861,168	37,338,832	3.850	R7.3.25	
公営企業金融公庫	H7.5.30	18,500,000	1,022,905	13,983,740	4,516,260	3.950	R5.3.20	
公営企業金融公庫	H7.5.30	42,600,000	2,349,318	32,240,405	10,359,595	3.900	R5.3.20	
公営企業金融公庫	H8.3.22	45,800,000	2,361,888	32,777,816	13,022,184	3.250	R6.3.20	
公営企業金融公庫	H8.3.22	33,200,000	1,708,235	23,795,891	9,404,109	3.200	R6.3.20	
大蔵省資金運用部	H8.9.25	157,400,000	7,095,799	96,087,947	61,312,053	3.300	R8.9.1	
公営企業金融公庫	H9.5.23	17,100,000	835,281	11,599,032	5,500,968	2.650	R7.3.20	
公営企業金融公庫	H9.5.23	33,700,000	1,646,140	22,858,910	10,841,090	2.650	R7.3.20	
大蔵省資金運用部	H9.5.26	105,700,000	4,607,884	64,220,169	41,479,831	2.600	R9.3.25	
大蔵省資金運用部	H10.5.25	39,300,000	1,651,651	22,858,272	16,441,728	2.000	R10.3.25	
公営企業金融公庫	H10.5.28	13,400,000	627,344	8,621,700	4,778,300	2.100	R8.3.20	
公営企業金融公庫	H10.5.28	6,900,000	322,541	4,448,257	2,451,743	2.050	R8.3.20	
公営企業金融公庫	H14.3.22	5,600,000	240,932	2,570,706	3,029,294	2.200	R12.3.20	
公営企業金融公庫	H14.3.22	3,700,000	159,187	1,698,502	2,001,498	2.200	R12.3.20	
財務省財政融資資金	H14.3.25	28,300,000	1,093,835	11,671,012	16,628,988	2.200	R14.3.1	
地方公共団体金融機構	H27.3.26	17,000,000	0	0	17,000,000	1.200	R27.3.20	
計		818,300,000	38,678,234	527,876,494	290,423,506			

## (農業集落排水事業)

(単位:円)

種 類	発行年月日	発行総額	償 還 高		未償還残高	利率 (%)	償還終期	備考
			当年度償還高	償還高累計				
大蔵省資金運用部	H10.5.25	11,700,000	491,712	6,805,136	4,894,864	2.000	R10.3.25	
公営企業金融公庫	H10.5.28	6,100,000	285,582	3,924,803	2,175,197	2.100	R8.3.20	
公営企業金融公庫	H11.5.20	13,800,000	628,687	8,343,539	5,456,461	1.800	R9.3.20	
公営企業金融公庫	H11.5.20	3,500,000	159,274	2,120,783	1,379,217	1.750	R9.3.20	
大蔵省資金運用部	H11.5.25	64,500,000	2,649,063	35,390,111	29,109,889	1.700	R11.3.25	
公営企業金融公庫	H12.5.19	3,800,000	170,437	2,103,346	1,696,654	2.000	R10.3.20	
大蔵省資金運用部	H12.12.25	96,800,000	3,870,740	46,281,645	50,518,355	2.000	R12.9.25	
公営企業金融公庫	H12.12.27	13,600,000	603,946	7,221,254	6,378,746	2.000	R10.9.20	
財務省財政融資資金	H13.5.21	63,100,000	2,507,410	29,676,605	33,423,395	1.600	R13.3.25	
財務省財政融資資金	H14.5.20	96,900,000	3,753,137	40,253,619	56,646,381	2.100	R14.3.25	
公営企業金融公庫	H14.5.20	6,000,000	258,611	2,788,153	3,211,847	2.000	R12.3.20	
公営企業金融公庫	H15.5.20	26,300,000	1,129,655	11,827,519	14,472,481	1.000	R13.3.20	
財務省財政融資資金	H16.5.18	31,100,000	1,155,276	10,535,144	20,564,856	2.100	R16.3.25	
公営企業金融公庫	H16.5.20	2,400,000	99,124	903,923	1,496,077	2.100	R14.3.20	
財務省財政融資資金	H17.5.13	33,000,000	1,206,536	10,041,184	22,958,816	2.000	R17.3.25	
公営企業金融公庫	H17.5.17	8,200,000	332,951	2,770,928	5,429,072	2.000	R15.3.20	
財務省財政融資資金	H18.5.26	44,800,000	1,576,849	11,660,435	33,139,565	2.300	R18.3.25	
公営企業金融公庫	H18.5.30	2,400,000	94,140	696,139	1,703,861	2.300	R16.3.20	
財務省財政融資資金	H19.5.24	22,800,000	795,504	5,234,817	17,565,183	2.100	R19.3.25	
公営企業金融公庫	H20.3.25	24,700,000	941,577	5,371,876	19,328,124	2.050	R18.3.20	
財務省財政融資資金	H20.3.25	95,800,000	3,273,410	18,652,903	77,147,097	2.100	R20.3.1	
財務省財政融資資金	H21.3.25	97,600,000	3,324,897	16,013,204	81,586,796	1.900	R21.3.1	
地方公営企業等金融機構	H21.3.25	24,700,000	933,403	4,495,410	20,204,590	1.900	R19.3.20	
財務省財政融資資金	H22.3.25	141,400,000	4,633,819	17,968,364	123,431,636	2.100	R22.3.1	
地方公共団体金融機構	H22.3.25	40,000,000	1,310,840	5,082,988	34,917,012	2.100	R22.3.20	
財務省財政融資資金	H23.3.25	191,700,000	6,288,184	18,513,375	173,186,625	1.900	R23.3.1	
地方公共団体金融機構	H24.3.29	114,900,000	3,786,860	7,510,155	107,389,845	1.700	R24.3.20	
地方公共団体金融機構	H25.3.28	163,000,000	5,418,106	5,418,106	157,581,894	1.500	R25.3.20	
地方公共団体金融機構	H25.9.26	3,000,000	49,034	49,034	2,950,966	1.600	R25.9.20	繰越分
地方公共団体金融機構	H26.3.27	153,700,000	0	0	153,700,000	1.400	R26.3.20	
地方公共団体金融機構	H27.3.26	86,700,000	0	0	86,700,000	1.200	R27.3.20	
地方公共団体金融機構	H28.3.30	56,500,000	0	0	56,500,000	0.500	R28.3.20	
地方公共団体金融機構	H29.3.30	55,900,000	0	0	55,900,000	0.600	R29.3.20	
地方公共団体金融機構	H30.3.29	56,500,000	0	0	56,500,000	0.600	R30.3.20	
地方公共団体金融機構	H31.3.28	74,800,000	0	0	74,800,000	0.500	R31.3.20	
計		1,931,700,000	51,728,764	337,654,498	1,594,045,502			



## ( 漁業集落排水事業 )

( 単位 : 円 )

種 類	発行年月日	発行 総 額	償 還 高		未 償 還 残 高	利 率 ( % )	償 還 終 期	備 考
			当 年 度 償 還 高	償 還 高 累 計				
財務省財政融資資金	H25.3.25	11,200,000	1,122,167	6,666,225	4,533,775	0.400	R5.3.1	
財務省財政融資資金	H25.3.25	11,200,000	1,122,167	6,666,225	4,533,775	0.400	R5.3.1	辺地
計		22,400,000	2,244,334	13,332,450	9,067,550			

## ( 個別排水処理施設整備事業 )

( 単位 : 円 )

種 類	発行年月日	発行 総 額	償 還 高		未 償 還 残 高	利 率 ( % )	償 還 終 期	備 考
			当 年 度 償 還 高	償 還 高 累 計				
財務省財政融資資金	H17.5.13	6,700,000	244,963	2,038,665	4,661,335	2.000	R17.3.25	
財務省財政融資資金	H18.5.26	6,900,000	242,863	1,795,915	5,104,085	2.300	R18.3.25	
財務省財政融資資金	H19.5.24	2,400,000	83,737	551,033	1,848,967	2.100	R19.3.25	
財務省財政融資資金	H20.3.25	5,800,000	198,181	1,129,298	4,670,702	2.100	R20.3.1	
財務省財政融資資金	H22.3.25	4,200,000	137,638	533,713	3,666,287	2.100	R22.3.1	
財務省財政融資資金	H23.3.25	1,800,000	59,044	173,835	1,626,165	1.900	R23.3.1	
地方公共団体金融機構	H24.3.29	4,900,000	161,494	320,276	4,579,724	1.700	R24.3.20	
地方公共団体金融機構	H25.3.28	3,000,000	99,720	99,720	2,900,280	1.500	R25.3.20	
地方公共団体金融機構	H26.3.27	3,000,000	0	0	3,000,000	1.300	R24.3.20	
地方公共団体金融機構	H27.3.26	7,500,000	0	0	7,500,000	1.100	R25.3.20	
地方公共団体金融機構	H28.3.30	2,800,000	0	0	2,800,000	0.500	R26.3.20	
地方公共団体金融機構	H29.3.30	8,500,000	0	0	8,500,000	0.600	R27.3.20	
地方公共団体金融機構	H30.3.29	2,200,000	0	0	2,200,000	0.500	R28.3.20	
地方公共団体金融機構	H31.3.28	4,100,000	0	0	4,100,000	0.400	R29.3.20	
計		63,800,000	1,227,640	6,642,455	57,157,545			

## 企業債合計

( 単位 : 円 )

	発行 総 額	償 還 高		未 償 還 残 高	備 考
		当 年 度 償 還 高	償 還 高 累 計		
合計	27,398,080,000	1,111,527,048	11,596,174,276	15,801,905,724	

### 3 令和元年度の予算の概要及び事業の経営方針

令和元年度の経営は、排水件数28,312件、年間総処理水量6,929千 $m^3$ 、財政面では、下水道事業収益2,476,709千円、下水道事業費用2,093,590千円を予定しています。

建設改良事業は、既成市街地整備費601,926千円を予定しています。

#### (業務の予定量)

	(公共下水道)	(特定環境保全)	(農業集落排水)
(1) 排水件数	26,600 件	290 件	1,300 件
(2) 年間総処理水量	6,430,000 $m^3$	70,000 $m^3$	400,000 $m^3$
(3) 一日平均処理水量	17,616 $m^3$	192 $m^3$	1,096 $m^3$
(4) 主要な建設改良事業 既成市街地整備費	544,100千円	5,900千円	15,000千円

	(漁業集落排水)	(個別排水)	(計)
(1) 排水件数	52 件	70 件	28,312 件
(2) 年間総処理水量	13,000 $m^3$	16,200 $m^3$	6,929,200 $m^3$
(3) 一日平均処理水量	36 $m^3$	44 $m^3$	18,984 $m^3$
(4) 主要な建設改良事業 既成市街地整備費	0千円	36,926千円	601,926千円

#### (収益的收入及び支出)

	収	入
第1款 下水道事業収益		2,476,709千円
第1項 営業収益		1,231,333千円
第2項 営業外収益		1,240,794千円
第3項 特別利益		4,582千円
	支	出
第1款 下水道事業費用		2,093,590千円
第1項 営業費用		1,727,990千円
第2項 営業外費用		359,222千円
第3項 特別損失		4,628千円
第4項 予備費		1,750千円

#### (資本的收入及び支出)

	収	入
第1款 資本的收入		993,607千円
第1項 企業債		391,700千円
第2項 補助金		563,378千円
第3項 負担金		38,529千円

支 出

第1款 資本的支出	1,825,633千円
第1項 建設改良費	726,510千円
第2項 企業債償還金	1,097,923千円
第4項 予備費	1,200千円

以上が令和元年度における本市下水道事業の概要ですが、今後とも経費の節減、経営の効率化に努めるとともに、公共の福祉の増進に努力する所存です。