

平成30年度 上半期

糸島市下水道事業
業務状況報告書

福岡県糸島市

目 次

	ページ
1 事業の概要	1
2 経理の状況	
(1) 事業報告書	2
(2) 損益計算書	6
(3) 貸借対照表	8
(4) 企業債明細書	10
3 平成29年度決算の状況	13

1 事業の概要

本市の下水道事業は、合併に伴い、平成22年1月1日より、公共下水道事業・特定環境保全公共下水道事業・農業集落排水事業・漁業集落排水事業・個別排水処理施設整備事業を下水道事業として一本化しております。

下水道事業全体の人口普及率は平成30年度末で70.7%を見込んでおり、各事業の状況は以下のとおりです。

公共下水道事業は、平成30年度末で汚水管渠333.2km、雨水管渠17.0kmを布設する計画で、汚水整備面積は1,073.4haとなる予定です。

特定環境保全公共下水道事業は、平成9年度に汚水管渠10.3kmを布設、整備が完了しており、汚水整備面積は30.9haとなっております。また、処理施設整備についても、平成13年度に完了しております。

農業集落排水事業は、平成30年度末で汚水管渠72.7kmを布設する計画で、全体面積304haのうち99.2%に相当する301.7haを整備する予定となっております。

漁業集落排水事業は、平成3年度に汚水管渠1.5kmを布設、整備が完了しており、汚水整備面積は6.0haとなっております。

個別排水処理施設整備事業は、平成30年度末で全体整備計画基数170基のうち32.4%に相当する55基を整備する予定です。

このような中、平成30年度の経営は、排水件数27,457件、年間総処理水量6,801千 m^3 、財政面では、下水道事業収益2,432,036千円、下水道事業費用2,108,189千円を予定しております。

建設改良事業は、既成市街地整備費1,116,926千円を予定しております。

以上が平成30年度における本市下水道事業の概要ですが、今後とも経費の節減、経営の効率化に努めるとともに、公共の福祉の増進に努力する所存です。

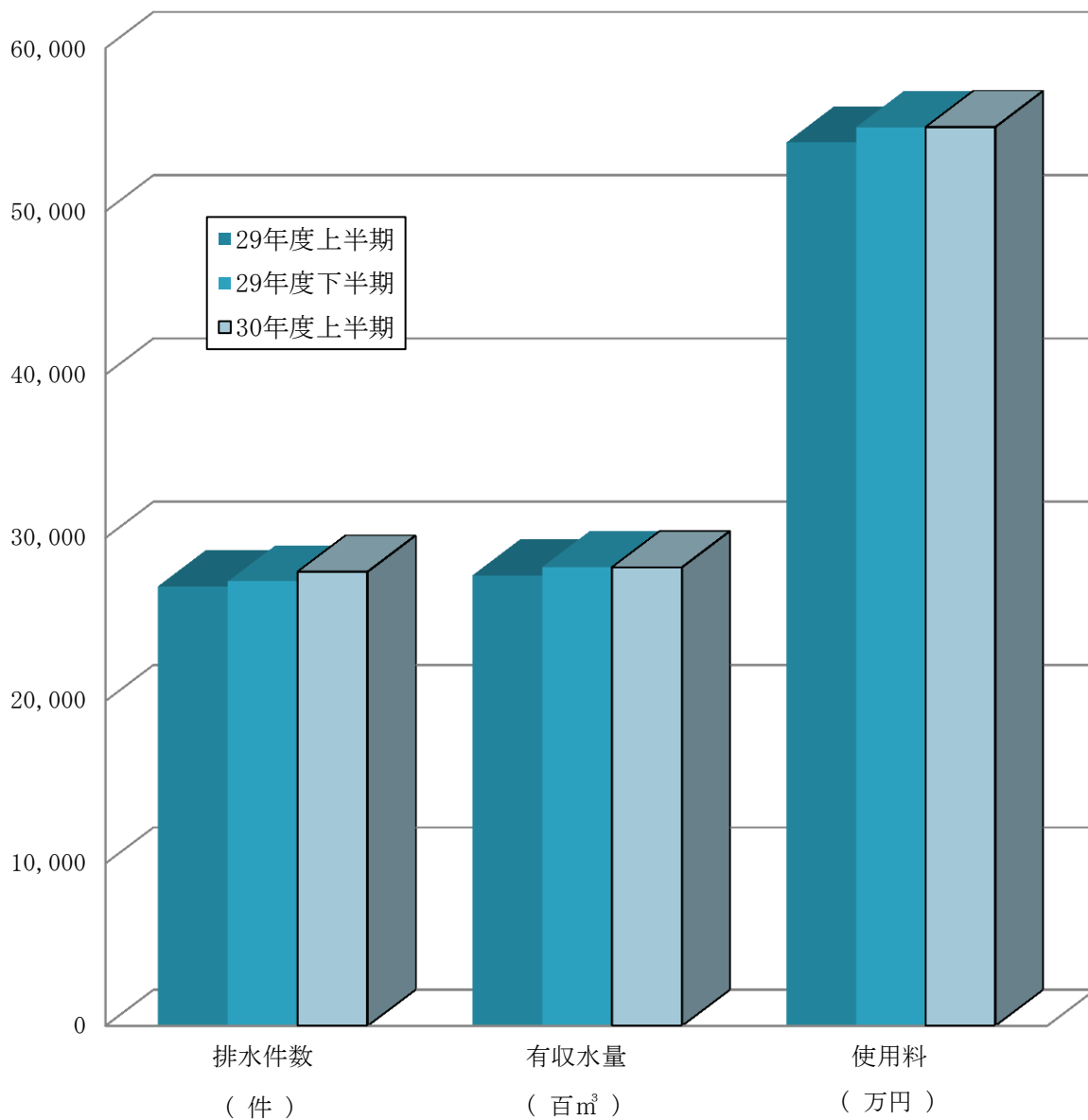
2 経理の状況

(1) 事業報告書

① 業務量

(単位：件、m³、千円)

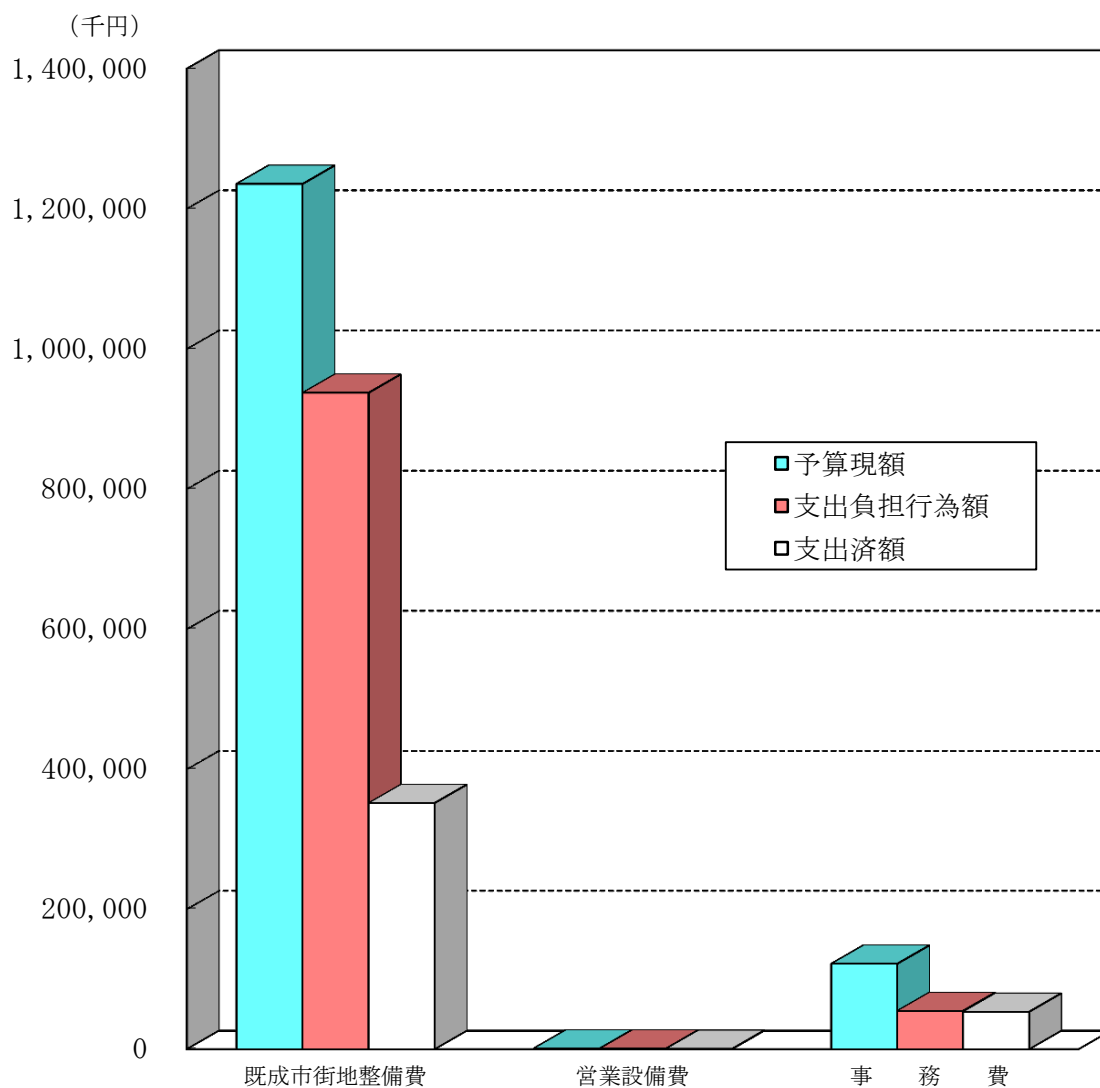
区 分	排水件数	有収水量	使用料
29年度上半期	27,031	2,769,159	542,245
29年度下半期	27,331	2,821,070	551,534
30年度上半期	27,920	2,818,909	551,543



② 建設改良事業の進捗状況

(単位：千円)

区 分	既成市街地整備費	営業設備費	事務費
予算現額	1,235,326	928	121,812
支出負担行為額	937,378	661	54,654
支出済額	351,729	255	53,360

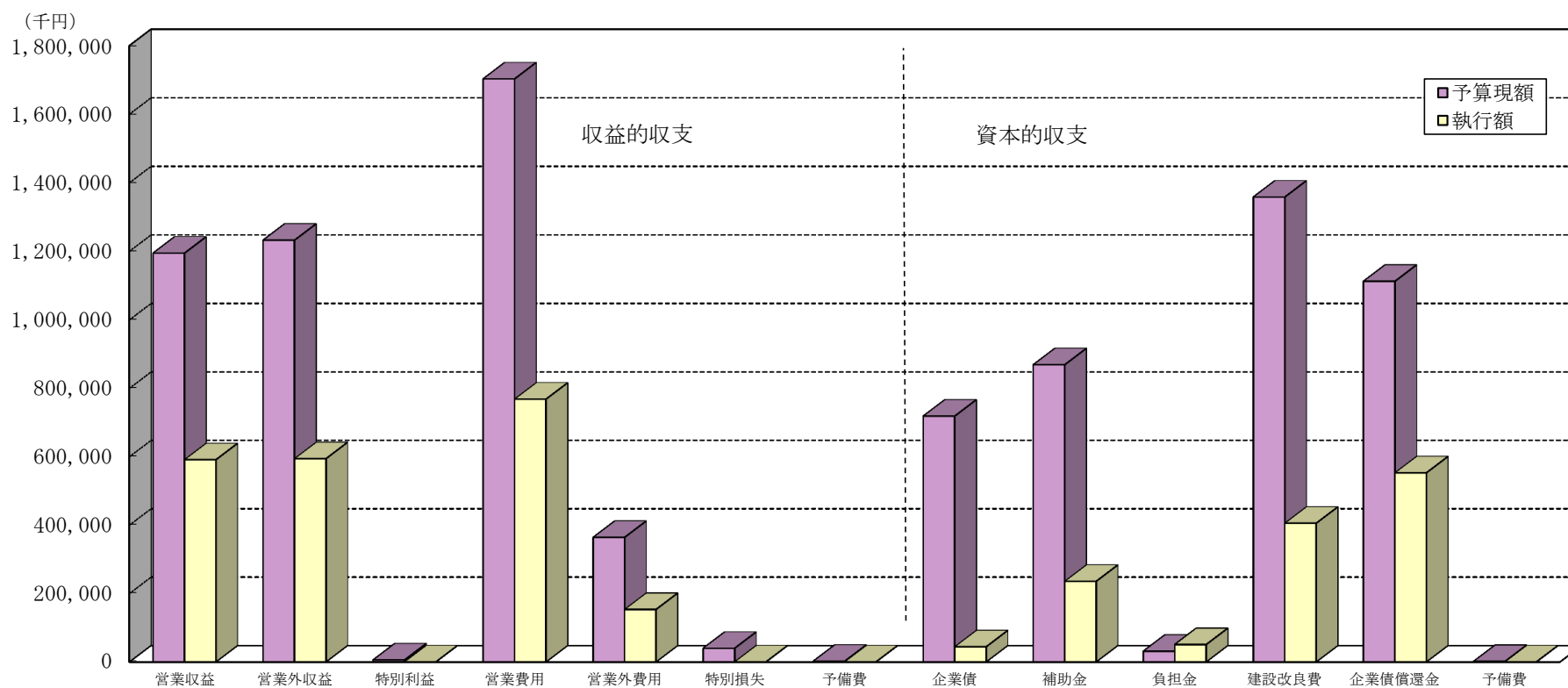


③ 下水道事業会計予算の執行状況

(単位：千円)

区 分	収 益 的 収 支							資 本 的 収 支					
	収 益			費 用				収 入			支 出		
	営業収益	営業外収益	特別利益	営業費用	営業外費用	特別損失	予備費	企業債	補助金	負担金	建設改良費	企業債償還金	予備費
予算現額	1,194,309	1,232,156	5,571	1,702,802	363,940	39,697	1,750	718,500	868,724	31,124	1,358,066	1,112,225	1,200
執行額	590,973	594,034	0	768,058	153,244	0	0	44,000	235,414	50,614	405,344	552,622	0

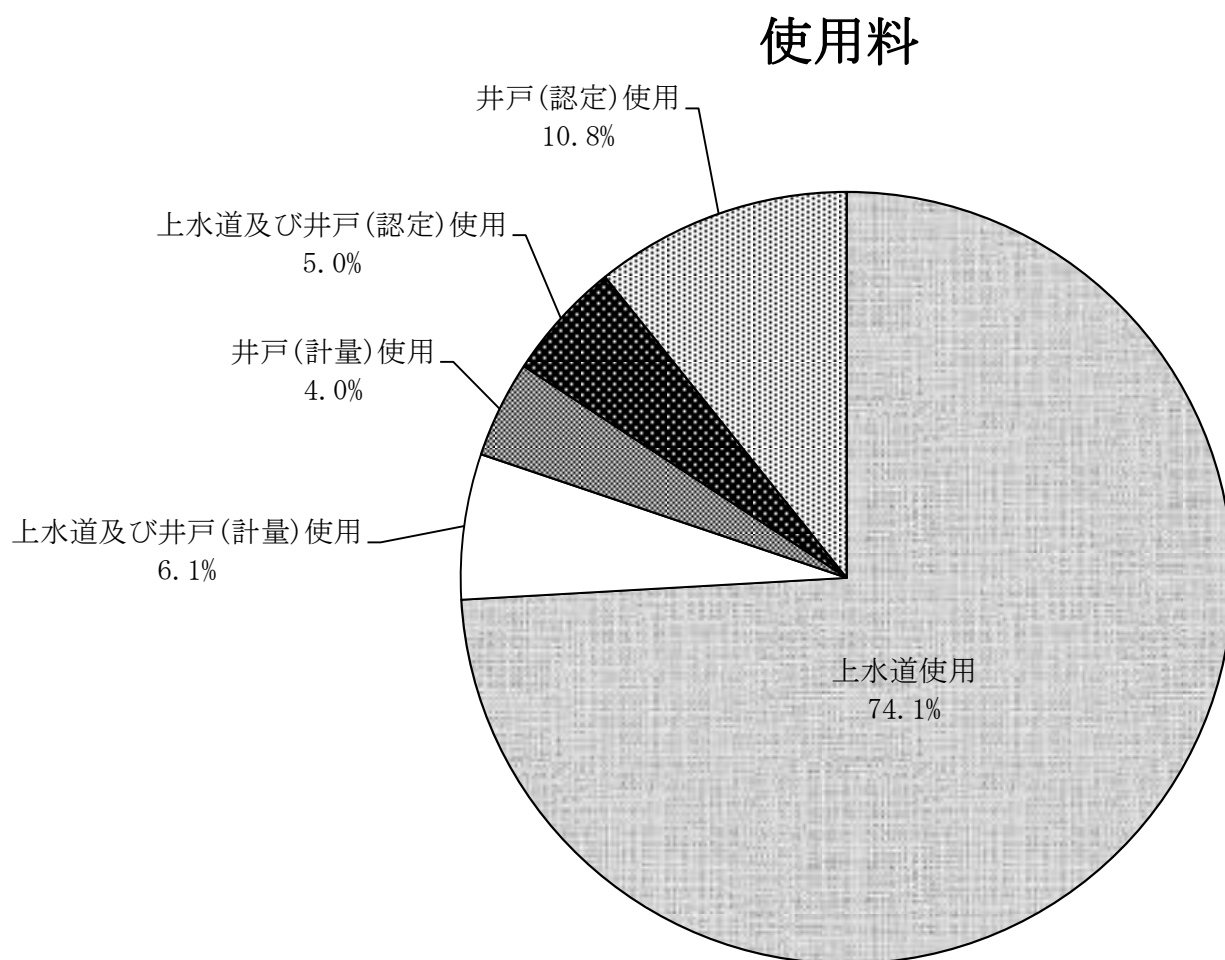
*執行額=調定額または支出済額等



④ 区分別有収水量及び使用料

(単位：件、m³、円)

区分	調定件数	有収水量	使用料	
上水道使用	16,750	2,122,122	408,676,695	74.1%
上水道及び井戸(計量)使用	173	126,241	33,582,790	6.1%
井戸(計量)使用	326	85,563	22,352,544	4.0%
上水道及び井戸(認定)使用	1,434	153,251	27,561,321	5.0%
井戸(認定)使用	3,269	331,732	59,369,750	10.8%
計	21,952	2,818,909	551,543,100	100.0%

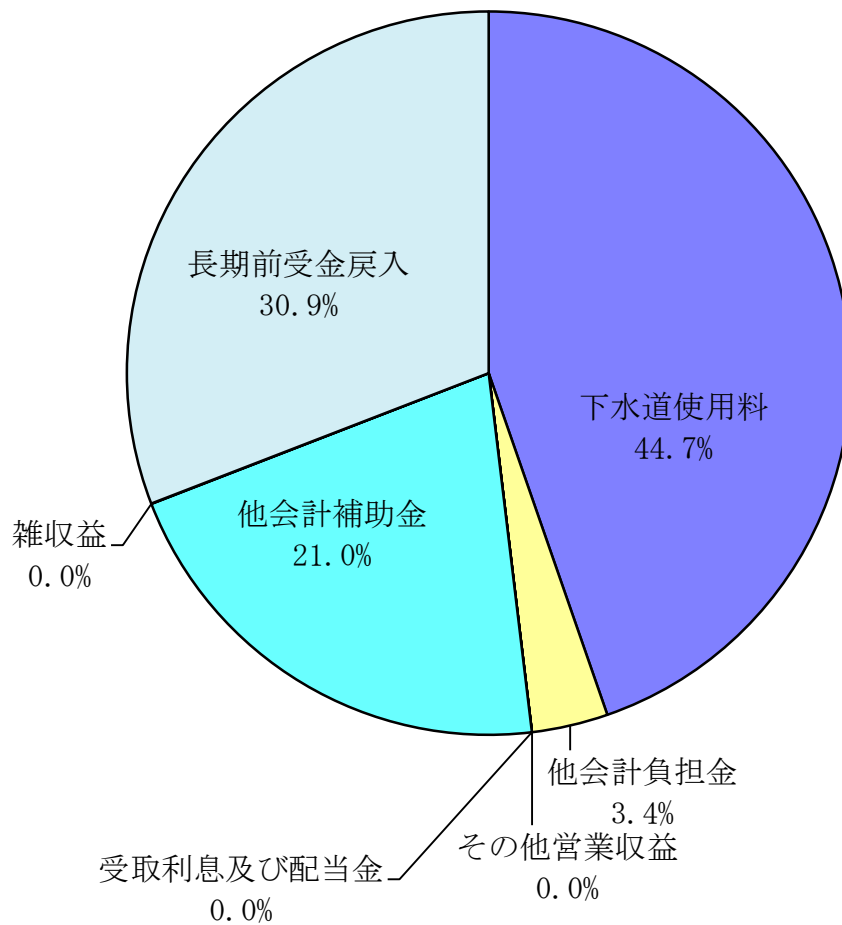


(2) 損益計算書 (平成30年4月1日～平成30年9月30日)

① 収益

(単位：円)

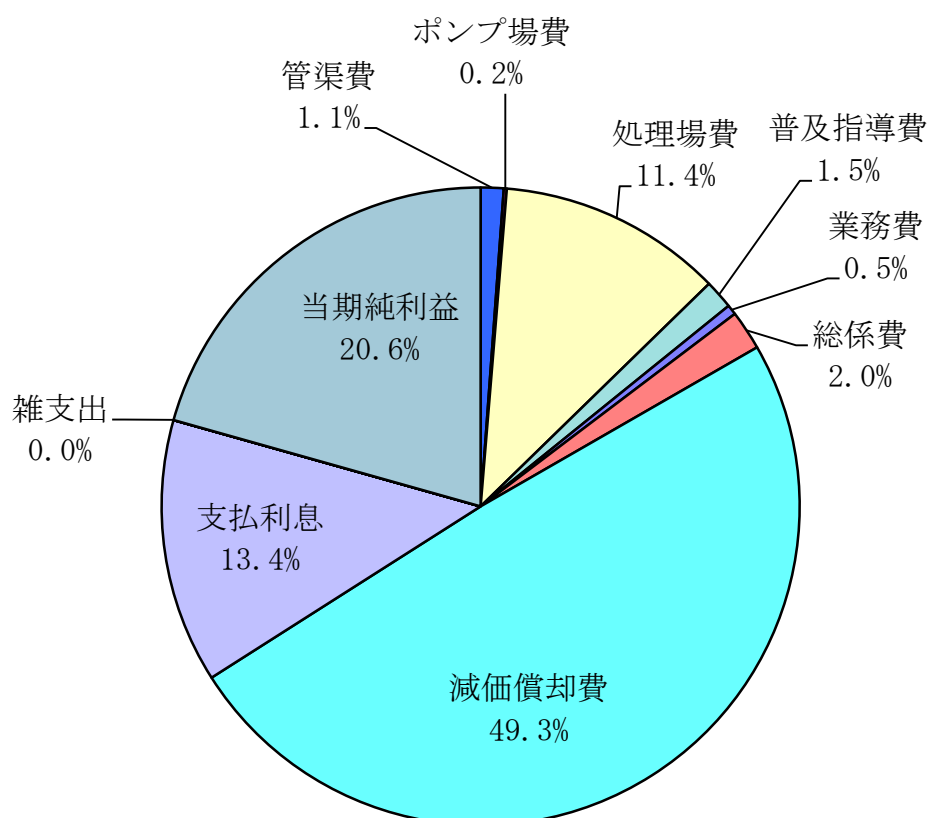
項目	金額	比率
下水道使用料	511,344,108	44.7%
他会計負担金	39,046,807	3.4%
その他営業収益	460	0.0%
営業収益計	550,391,375	48.1%
受取利息及び配当金	8,479	0.0%
他会計補助金	240,539,388	21.0%
雑収益	182,261	0.0%
長期前受金戻入	353,300,000	30.9%
営業外収益計	594,030,128	51.9%
収益計	1,144,421,503	100.0%



② 費用及び純利益

(単位：円)

項目	金額	比率
管渠費	13,264,783	1.1%
ポンプ場費	1,747,263	0.2%
処理場費	130,354,461	11.4%
普及指導費	16,848,565	1.5%
業務費	5,805,861	0.5%
総係費	22,968,059	2.0%
減価償却費	564,049,500	49.3%
営業費用計	755,038,492	66.0%
支払利息	153,237,865	13.4%
雑支出	5,935	0.0%
営業外費用計	153,243,800	13.4%
費用計	908,282,292	79.4%
当期純利益	236,139,211	20.6%
費用及び純利益計	1,144,421,503	100.0%

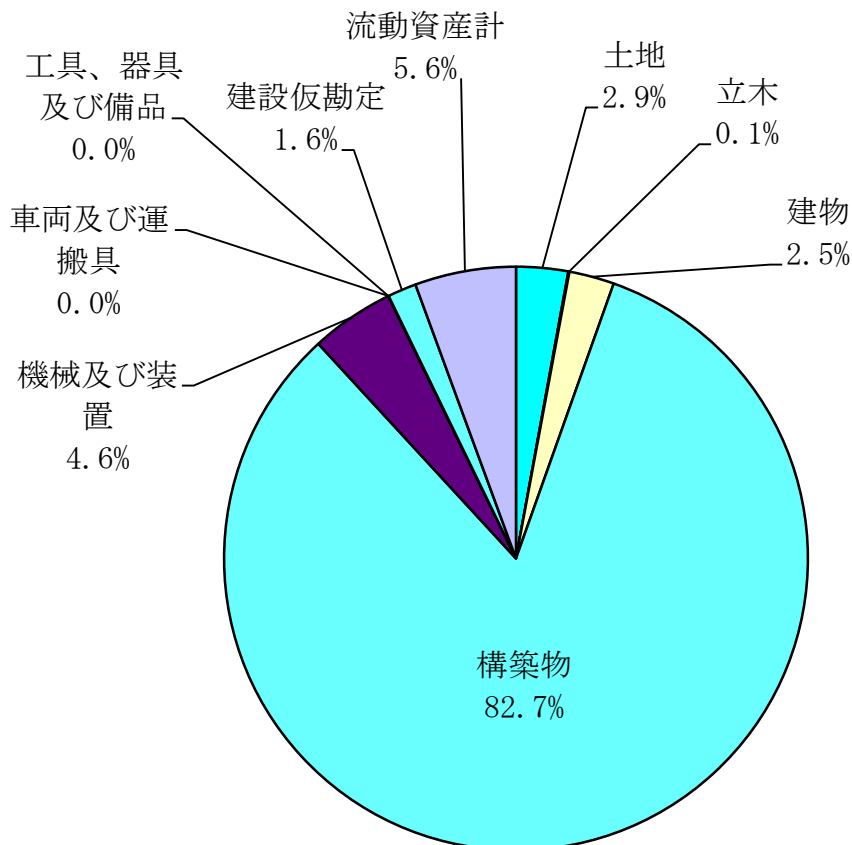


(3) 貸借対照表 (平成30年9月30日)

① 資産

(単位：円)

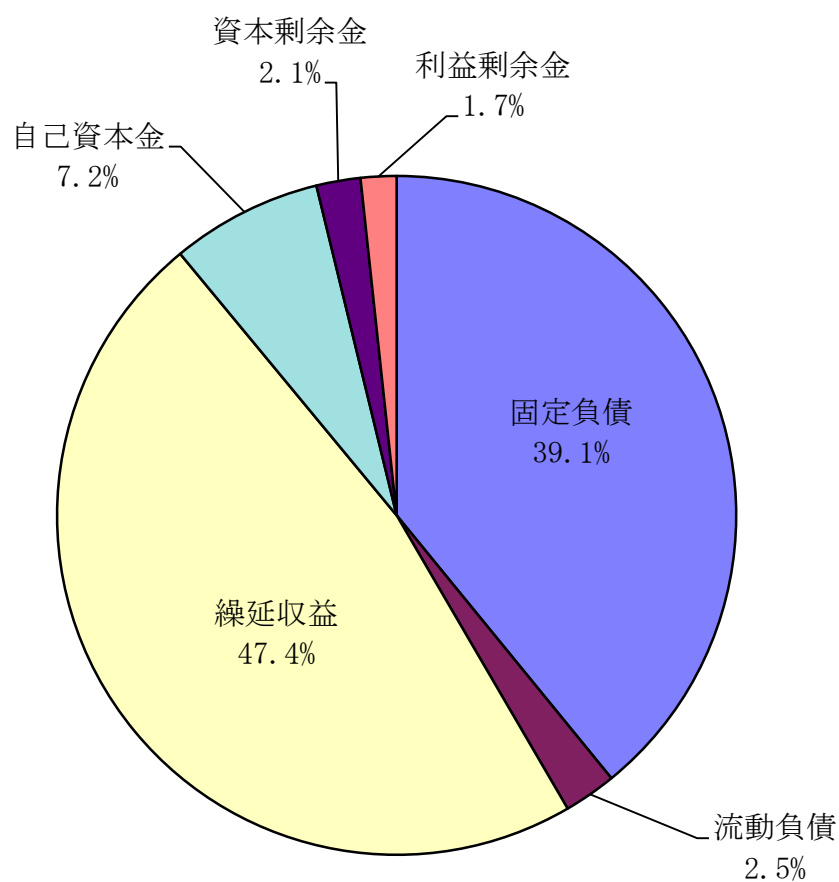
項目	金額	比率
土地	1,123,666,989	2.9%
立木	23,063,349	0.1%
建物	977,187,416	2.5%
構築物	32,340,766,559	82.7%
機械及び装置	1,811,335,145	4.6%
車両及び運搬具	677,923	0.0%
工具、器具及び備品	7,930,516	0.0%
建設仮勘定	621,431,888	1.6%
固定資産計	36,906,059,785	94.4%
流動資産計	2,187,484,834	5.6%
資産計	39,093,544,619	100.0%



② 負債及び資本

(単位：円)

項目	金額	比率
固定負債	15,262,067,101	39.1%
流動負債	983,464,776	2.5%
繰延収益	18,548,497,058	47.4%
負債計	34,794,028,935	89.0%
自己資本金	2,806,787,512	7.2%
資本金計	2,806,787,512	7.2%
資本剰余金	815,484,324	2.1%
利益剰余金	677,243,848	1.7%
剰余金計	1,492,728,172	3.8%
負債及び資本計	39,093,544,619	100.0%



(4) 企業債明細書 (平成30年9月30日現在)

公共下水道事業

(単位: 円)

種 類	発行年月日	発行総額	償 還 高		未償還残高	利率%	償還終期	備 考
			当年度償還高	償還高累計				
大蔵省資金運用部	H 1. 5. 26	157,100,000	5,201,019	151,772,857	5,327,143	4.850	H31. 3. 25	
〃	H 1. 5. 26	576,200,000	19,075,920	556,661,489	19,538,511	4.850	H31. 3. 25	
〃	H 5. 5. 28	44,780,000	1,195,076	32,769,036	12,010,964	4.400	H35. 3. 25	
〃	H 5. 5. 28	162,900,000	4,347,429	119,206,702	43,693,298	4.400	H35. 3. 25	
郵政省簡易保険局	H 5. 5. 28	936,900,000	25,003,722	685,603,184	251,296,816	4.400	H35. 3. 31	
大蔵省資金運用部	H 6. 5. 20	15,000,000	381,563	10,220,622	4,779,378	4.300	H36. 3. 25	
郵政省簡易保険局	H 6. 5. 25	981,700,000	24,972,024	668,905,714	312,794,286	4.300	H36. 3. 31	
〃	H 7. 3. 31	685,600,000	16,914,546	426,372,722	259,227,278	4.650	H37. 3. 31	
〃	H 8. 11. 29	831,800,000	18,500,449	493,600,664	338,199,336	3.100	H38. 9. 30	
〃	H 9. 3. 31	1,036,400,000	22,549,464	600,954,698	435,445,302	2.800	H39. 3. 31	
〃	H10. 7. 31	1,509,700,000	31,455,596	855,235,616	654,464,384	1.800	H40. 3. 31	
公営企業金融公庫	H11. 3. 24	49,800,000	1,135,674	28,562,768	21,237,232	2.100	H39. 3. 20	
郵政省簡易保険局	H11. 11. 30	1,279,800,000	25,972,123	637,865,157	641,934,843	2.000	H41. 9. 30	
大蔵省資金運用部	H11. 11. 30	122,400,000	2,483,973	61,005,389	61,394,611	2.000	H41. 9. 25	
郵政省簡易保険局	H12. 10. 31	1,053,900,000	20,949,563	479,486,270	574,413,730	2.100	H42. 9. 30	
大蔵省資金運用部	H12. 10. 31	26,000,000	516,831	11,829,057	14,170,943	2.100	H42. 9. 25	
公営企業金融公庫	H13. 3. 22	378,900,000	8,289,696	188,114,312	190,785,688	1.650	H41. 3. 20	
総務省簡易保険局	H13. 12. 27	600,000,000	11,701,219	251,059,262	348,940,738	2.000	H43. 9. 30	
財務省財政融資資金	H13. 12. 27	209,000,000	4,075,925	87,452,308	121,547,692	2.000	H43. 9. 25	
総務省簡易保険局	H14. 12. 26	1,350,200,000	26,088,486	528,555,691	821,644,309	1.600	H44. 9. 30	
公営企業金融公庫	H15. 3. 25	417,500,000	8,897,312	175,256,652	242,243,348	1.300	H43. 3. 20	
総務省簡易保険局	H15. 3. 31	578,500,000	11,220,841	222,100,629	356,399,371	1.200	H45. 3. 31	
公営企業金融公庫	H16. 3. 23	393,200,000	8,127,577	142,016,889	251,183,111	1.900	H44. 3. 20	
総務省簡易保険局	H16. 3. 31	504,600,000	9,363,112	162,901,944	341,698,056	2.000	H46. 3. 31	
公営企業金融公庫	H17. 3. 23	370,600,000	7,455,794	116,740,278	253,859,722	2.100	H45. 3. 20	
総務省簡易保険局	H17. 3. 31	342,900,000	6,204,634	97,150,049	245,749,951	2.100	H47. 3. 31	
公営企業金融公庫	H17. 7. 29	103,900,000	4,176,358	99,682,923	4,217,077	1.950	H31. 3. 20	借換債
〃	H18. 3. 23	193,400,000	3,829,872	53,632,391	139,767,609	2.000	H46. 3. 20	
総務省簡易保険局	H18. 3. 31	465,100,000	8,241,806	115,027,479	350,072,521	2.100	H48. 3. 31	
公営企業金融公庫	H19. 3. 23	265,400,000	5,120,874	62,575,049	202,824,951	2.100	H47. 3. 20	
総務省簡易保険局	H19. 4. 27	248,700,000	4,284,673	52,205,689	196,494,311	2.200	H49. 3. 31	
財務省財政融資資金	H20. 3. 25	380,400,000	6,465,041	67,533,507	312,866,493	2.100	H50. 3. 1	
公営企業金融公庫	H20. 3. 25	339,700,000	6,441,754	67,371,825	272,328,175	2.050	H48. 3. 20	
財務省財政融資資金	H21. 3. 25	374,300,000	6,345,418	55,005,595	319,294,405	1.900	H51. 3. 1	
地方公営企業等金融機構	H21. 3. 25	288,500,000	5,425,380	47,030,194	241,469,806	1.900	H49. 3. 20	
市中銀行	H21. 3. 25	356,800,000	16,218,181	308,145,457	48,654,543	1.680	H32. 3. 25	借換債
〃	H21. 3. 25	170,700,000	7,759,090	147,422,730	23,277,270	1.680	H32. 3. 25	借換債
〃	H21. 3. 25	307,300,000	12,804,166	243,279,170	64,020,830	1.700	H33. 3. 25	借換債
〃	H21. 3. 25	214,100,000	8,920,833	169,495,835	44,604,165	1.700	H33. 3. 25	借換債
財務省財政融資資金	H22. 3. 25	342,400,000	5,581,093	37,870,683	304,529,317	2.100	H52. 3. 1	
〃	H22. 3. 25	36,000,000	586,797	3,981,730	32,018,270	2.100	H52. 3. 1	
地方公共団体金融機構	H22. 3. 25	161,000,000	2,624,287	17,807,184	143,192,816	2.100	H52. 3. 20	
市中銀行	H22. 3. 25	60,900,000	2,537,500	43,137,500	17,762,500	1.350	H34. 3. 25	借換債
〃	H22. 3. 31	501,500,000	22,795,455	387,522,725	113,977,275	1.350	H33. 3. 31	借換債
〃	H22. 3. 31	212,500,000	8,854,167	150,520,831	61,979,169	1.350	H34. 3. 31	借換債
財務省財政融資資金	H23. 12. 22	531,300,000	8,792,312	34,727,112	496,572,888	1.700	H53. 9. 25	
地方公共団体金融機構	H24. 3. 29	510,500,000	8,376,896	24,919,472	485,580,528	1.700	H54. 3. 20	
市中銀行	H24. 3. 30	89,300,000	5,581,250	72,556,250	16,743,750	0.695	H32. 3. 31	借換債
地方公共団体金融機構	H25. 3. 28	181,900,000	5,966,020	64,493,655	117,406,345	0.700	H40. 3. 20	
〃	H25. 3. 28	316,300,000	5,237,253	5,237,253	311,062,747	1.500	H55. 3. 20	
市中銀行	H25. 3. 29	77,300,000	4,294,444	47,238,892	30,061,108	0.536	H34. 3. 31	借換債
地方公共団体金融機構	H25. 8. 29	6,900,000	112,779	112,779	6,787,221	1.600	H55. 3. 20	繰越分
〃	H26. 3. 27	414,200,000	0	0	414,200,000	1.400	H56. 3. 20	
〃	H26. 3. 27	8,700,000	283,359	2,514,938	6,185,062	0.700	H41. 3. 20	
〃	H27. 3. 26	30,200,000	985,297	6,845,693	23,354,307	0.500	H42. 3. 20	
〃	H27. 3. 26	469,400,000	0	0	469,400,000	1.200	H57. 3. 20	
〃	H28. 3. 30	617,200,000	0	0	617,200,000	0.500	H58. 3. 20	
〃	H28. 3. 30	86,600,000	2,871,528	14,343,297	72,256,703	0.100	H43. 3. 20	
〃	H28. 11. 29	58,300,000	0	0	58,300,000	0.300	H58. 9. 20	繰越分
〃	H28. 11. 29	8,700,000	288,335	1,152,476	7,547,524	0.100	H43. 9. 20	繰越分
〃	H29. 3. 30	424,000,000	0	0	424,000,000	0.600	H59. 3. 20	
〃	H29. 3. 30	31,900,000	1,056,700	3,168,516	28,731,484	0.100	H44. 3. 20	
〃	H29. 8. 28	55,800,000	0	0	55,800,000	0.600	H59. 3. 20	繰越分
〃	H30. 3. 29	468,200,000	0	0	468,200,000	0.600	H60. 3. 20	
〃	H30. 3. 29	31,900,000	1,055,644	1,055,644	30,844,356	0.100	H45. 3. 20	
〃	H30. 8. 29	44,000,000	0	0	44,000,000	0.600	H60. 3. 20	繰越分
計		24,100,580,000	505,994,130	10,199,014,433	13,901,565,567			

特定環境保全公共下水道事業

(単位：円)

種 類	発行年月日	発行総額	償 還 高		未償還残高	利率%	償還終期	備 考
			当年度償還高	償還高累計				
大蔵省資金運用部	H 5. 5.28	27,600,000	736,581	20,197,083	7,402,917	4.400	H35. 3.25	
公営企業金融公庫	H 5. 5.28	11,500,000	353,397	9,610,105	1,889,895	4.500	H33. 3.20	
〃	H 6. 5.20	10,800,000	314,725	8,396,688	2,403,312	4.350	H34. 3.20	
〃	H 6. 5.20	16,300,000	476,369	12,658,702	3,641,298	4.400	H34. 3.20	
大蔵省資金運用部	H 6. 5.27	63,200,000	1,607,652	43,062,891	20,137,109	4.300	H36. 3.25	
〃	H 7. 1.20	4,500,000	114,033	2,900,815	1,599,185	4.750	H36. 9.25	
公営企業金融公庫	H 7. 1.20	4,000,000	117,067	2,955,265	1,044,735	4.850	H34. 9.20	
大蔵省資金運用部	H 7. 5.26	112,200,000	2,691,124	72,118,240	40,081,760	3.850	H37. 3.25	
公営企業金融公庫	H 7. 5.30	18,500,000	506,451	13,467,286	5,032,714	3.950	H35. 3.20	
〃	H 7. 5.30	42,600,000	1,163,317	31,054,404	11,545,596	3.900	H35. 3.20	
〃	H 8. 3.22	45,800,000	1,171,426	31,587,354	14,212,646	3.250	H36. 3.20	
〃	H 8. 3.22	33,200,000	847,339	22,934,995	10,265,005	3.200	H36. 3.20	
大蔵省資金運用部	H 8. 9.25	157,400,000	3,518,869	92,511,017	64,888,983	3.300	H38. 9. 1	
公営企業金融公庫	H 9. 5.23	17,100,000	414,892	11,178,643	5,921,357	2.650	H37. 3.20	
〃	H 9. 5.23	33,700,000	817,653	22,030,423	11,669,577	2.650	H37. 3.20	
大蔵省資金運用部	H 9. 5.26	105,700,000	2,289,063	61,901,348	43,798,652	2.600	H39. 3.25	
〃	H10. 5.25	39,300,000	821,717	22,028,338	17,271,662	2.000	H40. 3.25	
公営企業金融公庫	H10. 5.28	13,400,000	312,034	8,306,390	5,093,610	2.100	H38. 3.20	
〃	H10. 5.28	6,900,000	160,448	4,286,164	2,613,836	2.050	H38. 3.20	
〃	H14. 3.22	5,600,000	119,807	2,449,581	3,150,419	2.200	H42. 3.20	
〃	H14. 3.22	3,700,000	79,158	1,618,473	2,081,527	2.200	H42. 3.20	
財務省財政融資資金	H14. 3.25	28,300,000	543,926	11,121,103	17,178,897	2.200	H44. 3. 1	
地方公共団体金融機構	H27. 3.26	17,000,000	0	0	17,000,000	1.200	H57. 3.20	
計		818,300,000	19,177,048	508,375,308	309,924,692			

農業集落排水事業

(単位：円)

種 類	発行年月日	発行総額	償 還 高		未償還残高	利率%	償還終期	備 考
			当年度償還高	償還高累計				
大蔵省資金運用部	H10. 5.25	11,700,000	244,633	6,558,057	5,141,943	2.000	H40. 3.25	
公営企業金融公庫	H10. 5.28	6,100,000	142,045	3,781,266	2,318,734	2.100	H38. 3.20	
〃	H11. 5.20	13,800,000	312,935	8,027,787	5,772,213	1.800	H39. 3.20	
〃	H11. 5.20	3,500,000	79,290	2,040,799	1,459,201	1.750	H39. 3.20	
大蔵省資金運用部	H11. 5.25	64,500,000	1,318,926	34,059,974	30,440,026	1.700	H41. 3.25	
公営企業金融公庫	H12. 5.19	3,800,000	84,795	2,017,704	1,782,296	2.000	H40. 3.20	
大蔵省資金運用部	H12.12.25	96,800,000	1,925,741	44,336,646	52,463,354	2.000	H42. 9.25	
公営企業金融公庫	H12.12.27	13,600,000	300,471	6,917,779	6,682,221	2.000	H40. 9.20	
財務省財政融資資金	H13. 5.21	63,100,000	1,248,710	28,417,905	34,682,095	1.600	H43. 3.25	
〃	H14. 5.20	96,900,000	1,866,768	38,367,250	58,532,750	2.100	H44. 3.25	
公営企業金融公庫	H14. 5.20	6,000,000	128,662	2,658,204	3,341,796	2.000	H42. 3.20	
〃	H15. 5.20	26,300,000	563,419	11,261,283	15,038,717	1.000	H43. 3.20	
財務省財政融資資金	H16. 5.18	31,100,000	574,621	9,954,489	21,145,511	2.100	H46. 3.25	
公営企業金融公庫	H16. 5.20	2,400,000	49,303	854,102	1,545,898	2.100	H44. 3.20	
財務省財政融資資金	H17. 5.13	33,000,000	600,267	9,434,915	23,565,085	2.000	H47. 3.25	
公営企業金融公庫	H17. 5.17	8,200,000	165,647	2,603,624	5,596,376	2.000	H45. 3.20	
財務省財政融資資金	H18. 5.26	44,800,000	783,917	10,867,503	33,932,497	2.300	H48. 3.25	
公営企業金融公庫	H18. 5.30	2,400,000	46,801	648,800	1,751,200	2.300	H46. 3.20	
財務省財政融資資金	H19. 5.24	22,800,000	395,675	4,834,988	17,965,012	2.100	H49. 3.25	
公営企業金融公庫	H20. 3.25	24,700,000	468,388	4,898,687	19,801,313	2.050	H48. 3.20	
財務省財政融資資金	H20. 3.25	95,800,000	1,628,157	17,007,650	78,792,350	2.100	H50. 3. 1	
〃	H21. 3.25	97,600,000	1,654,589	14,342,896	83,257,104	1.900	H51. 3. 1	
地方公営企業等金融機構	H21. 3.25	24,700,000	464,495	4,026,502	20,673,498	1.900	H49. 3.20	
財務省財政融資資金	H22. 3.25	141,400,000	2,304,809	15,639,354	125,760,646	2.100	H52. 3. 1	
地方公共団体金融機構	H22. 3.25	40,000,000	651,997	4,424,145	35,575,855	2.100	H52. 3.20	
財務省財政融資資金	H23. 3.25	191,700,000	3,129,228	15,354,419	176,345,581	1.900	H53. 3. 1	
地方公共団体金融機構	H24. 3.29	114,900,000	1,885,417	5,608,712	109,291,288	1.700	H54. 3.20	
〃	H25. 3.28	163,000,000	2,698,932	2,698,932	160,301,068	1.500	H55. 3.20	
〃	H25. 9.26	3,000,000	0	0	3,000,000	1.600	H55. 9.20	繰越分
〃	H26. 3.27	153,700,000	0	0	153,700,000	1.400	H56. 3.20	
〃	H27. 3.26	86,700,000	0	0	86,700,000	1.200	H57. 3.20	
〃	H28. 3.30	56,500,000	0	0	56,500,000	0.500	H58. 3.20	
〃	H29. 3.30	55,900,000	0	0	55,900,000	0.600	H59. 3.20	
〃	H30. 3.29	56,500,000	0	0	56,500,000	0.600	H60. 3.20	
計		1,856,900,000	25,718,638	311,644,372	1,545,255,628			

漁業集落排水事業

(単位：円)

種 類	発行年月日	発行総額	償 還 高		未償還残高	利率%	償還終期	備 考
			当年度償還高	償還高累計				
財務省財政融資資金	H25. 3. 25	11,200,000	560,523	6,104,581	5,095,419	0.400	H35. 3. 1	
〃	H25. 3. 25	11,200,000	560,523	6,104,581	5,095,419	0.400	H35. 3. 1	辺地
計		22,400,000	1,121,046	12,209,162	10,190,838			

個別排水処理施設整備事業

(単位：円)

種 類	発行年月日	発行総額	償 還 高		未償還残高	利率%	償還終期	備 考
			当年度償還高	償還高累計				
財務省財政融資資金	H17. 5. 13	6,700,000	121,872	1,915,574	4,784,426	2.000	H47. 3. 25	
〃	H18. 5. 26	6,900,000	120,737	1,673,789	5,226,211	2.300	H48. 3. 25	
〃	H19. 5. 24	2,400,000	41,650	508,946	1,891,054	2.100	H49. 3. 25	
〃	H20. 3. 25	5,800,000	98,573	1,029,690	4,770,310	2.100	H50. 3. 1	
〃	H22. 3. 25	4,200,000	68,460	464,535	3,735,465	2.100	H52. 3. 1	
〃	H23. 3. 25	1,800,000	29,382	144,173	1,655,827	1.900	H53. 3. 1	
地方公共団体金融機構	H24. 3. 29	4,900,000	80,405	239,187	4,660,813	1.700	H54. 3. 20	
〃	H25. 3. 28	3,000,000	49,674	49,674	2,950,326	1.500	H55. 3. 20	
〃	H26. 3. 27	3,000,000	0	0	3,000,000	1.300	H54. 3. 20	
〃	H27. 3. 26	7,500,000	0	0	7,500,000	1.100	H55. 3. 20	
〃	H28. 3. 30	2,800,000	0	0	2,800,000	0.500	H56. 3. 20	
〃	H29. 3. 30	8,500,000	0	0	8,500,000	0.600	H57. 3. 20	
〃	H30. 3. 29	2,200,000	0	0	2,200,000	0.500	H58. 3. 20	
計		59,700,000	610,753	6,025,568	53,674,432			

企業債合計

(単位：円)

	発行総額	償 還 高		未償還残高	備 考
		当年度償還高	償還高累計		
合 計	26,857,880,000	552,621,615	11,037,268,843	15,820,611,157	

3 平成29年度の決算の状況

平成29年度糸島市下水道事業報告書

1 概況

(1) 総括事項

下水道は、健康で快適な生活環境を確保し、公共用水域の水質の保全を図る都市の基幹的施設として不可欠なものであります。本市の下水道事業については、公共下水道事業を昭和58年度から、特定環境保全公共下水道事業を平成4年度から、農業集落排水事業を平成9年度から、漁業集落排水事業を昭和63年度から、個別排水処理施設整備事業を平成16年度から開始し、計画的に整備を進めております。

本年度は、処理区域内人口70,505人（前年比1.8%増）、人口普及率70.0%（前年比0.8ポイント増）となりました。

また、雨水事業については浸水対策重点地区を設定し、平成26年度から市街地の浸水被害解消に取り組んでいます。

イ 業務状況

本年度末の業務状況は以下の数値を記録しました。

	水洗化人口(人)	排水件数(件)	有収水量(m ³)
公共下水道事業	62,655	25,708	5,234,049
	前年比 1.9%増	前年比 2.7%増	前年比 2.7%増
特定環境保全 公共下水道事業	549	295	58,735
	前年比 3.3%減	前年比 0.7%増	前年比 3.2%減
農業集落排水 事業	3,584	1,217	269,646
	前年比 3.3%増	前年比 5.5%増	前年比 6.6%増
漁業集落排水 事業	178	52	12,351
	前年比 0.6%増	前年比 3.7%減	前年比 3.2%減
個別排水処理 施設整備事業	192	59	15,448
	前年比 3.8%増	前年比 3.5%増	前年比 8.3%増

ロ 工事状況

建設工事については、1,141,939千円を投入して、幹線管渠及び枝線管渠の布設工事を実施しました。

公共下水道事業では、汚水管渠7.04キロメートルを布設し、累計での汚水整備面積は1,049.4ヘクタールとなり全体計画区域面積の61.3%、事業認可区域面積の85.7%に達しました。

特定環境保全公共下水道事業は、平成9年度に管渠整備を完了し、汚水整備面積30.9ヘクタールとなっております。また、処理施設整備についても、平成13年度に完了しております。

農業集落排水事業では、汚水管渠1.49キロメートルを布設し、累計での汚水整備面積は294.7ヘクタールとなり全体計画区域面積の96.9%に達しました。

漁業集落排水事業は、平成3年度に整備完了し、汚水整備面積6.0ヘクタールとなっております。

個別排水処理施設整備事業では、3基を整備し、整備計画基数170基のうち52基を設置済みであり、整備率は30.6%となっております。

また、雨水事業については、雨水幹線管渠0.31キロメートルを整備しております。

ハ 経営状況

収益的収支については、当年度純利益441,105千円を生じ、前年度繰越利益剰余金0円及びその他未処分利益剰余金変動額313,729千円を足した、754,834千円を当年度未処分利益剰余金として計上しました。

以上が平成29年度における本市下水道事業の概況ですが、今後とも経費の節減、経営の効率化に努めるとともに公共の福祉の増進に努めてまいります。

平成29年度糸島市下水道事業決算報告書

(1) 収益的収入及び支出

収 入

区 分	予 算 額			合 計	決 算 額	予算額に比べ 決算額の増減	備 考
	当 初 予 算 額	補 正 予 算 額	地方公営企業 法第24条第3項 の規定による 支出額に係る 財源充当額				
第1款 下水道事業収益	円 2,446,919,000	円 △4,894,000	円 0	円 2,442,025,000	円 2,443,356,403	円 1,331,403	円 うち仮受消費税及び地方消費税
第1項 営業収益	1,186,552,000	△324,000	0	1,186,228,000	1,197,012,320	10,784,320	81,020,654
第2項 営業外収益	1,253,595,000	△4,570,000	0	1,249,025,000	1,236,204,498	△12,820,502	246,139
第3項 特別利益	6,772,000	0	0	6,772,000	10,139,585	3,367,585	0

支 出

区 分	予 算 額						小 計	地方公営 企業法第 26条第2 項の規定 による 繰越額	合 計	決 算 額	地方公営 企業法第 26条第2 項の規定 による 繰越額	不 用 額	備 考
	当 初 予 算 額	補 正 予 算 額	予備費支出額	流用増減額	地方公営 企業法第 24条第3 項の規定 による 支出額	地方公営 企業法第 26条第2 項の規定 による 繰越額							
第1款 下水道事業費用	円 2,093,546,000	円 △12,890,000	円 0	円 0	円 0	円 2,080,656,000	円 0	円 2,080,656,000	円 1,967,406,467	円 0	円 113,249,533	円 うち仮払消費税 及び地方消費税	
第1項 営業費用	1,720,285,000	△21,528,000	0	0	0	1,698,757,000	0	1,698,757,000	1,623,745,712	0	75,011,288	32,456,804	
第2項 営業外費用	367,223,000	8,638,000	0	0	0	375,861,000	0	375,861,000	340,373,284	0	35,487,716	5,070	
第3項 特別損失	4,288,000	0	0	0	0	4,288,000	0	4,288,000	3,287,471	0	1,000,529	0	
第4項 予備費	1,750,000	0	0	0	0	1,750,000	0	1,750,000	0	0	1,750,000	0	

(2) 資本的収入及び支出

収 入

区 分	予 算 額						決 算 額	予 算 額 に 比 べ 決 算 額 の 増 減	備 考
	当 初 予 算 額	補 正 予 算 額	小 計	地方公営企業 法第26条の 規定による 繰越額に係る 財源充当額	継続費通次繰 越額に係る 財源充当額	合 計			
第1款 資本的収入	円 1,646,753,000	円 △123,562,000	円 1,523,191,000	円 109,000,000	円 0	円 1,632,191,000	円 1,403,822,520	円 △228,368,480	
第1項 企業債	732,500,000	△68,000,000	664,500,000	55,800,000	0	720,300,000	614,600,000	△105,700,000	
第2項 補助金	878,337,000	△55,562,000	822,775,000	53,200,000	0	875,975,000	729,412,000	△146,563,000	
第3項 負担金	35,916,000	0	35,916,000	0	0	35,916,000	59,810,520	23,894,520	

支 出

区 分	予 算 額								決 算 額	翌年度繰越額			不 用 額	備 考
	当 初 予 算 額	補 正 予 算 額	予 備 費 支 出 額	流 用 増 減 額	小 計	地方公営企業 法第26条の 規定による 繰 越 額	継 続 費 通 次 繰 越 額	合 計		地 方 公 営 企 業 法 第 26 条 の 規 定 に よ る 繰 越 額	継 続 費 通 次 繰 越 額	合 計		
第1款 資本的支出	円 2,499,487,000	円 △123,846,000	円 0	円 0	円 2,375,641,000	円 109,088,120	円 0	円 2,484,729,120	円 2,255,360,152	円 118,400,000	円 0	円 118,400,000	円 110,968,968	円 うち仮払消費税 及び地方消費税
第1項 建設改良費	1,384,664,000	△123,650,000	0	0	1,261,014,000	109,088,120	0	1,370,102,120	1,141,938,836	118,400,000	0	118,400,000	109,763,284	76,784,182
第2項 企業債償還金	1,113,623,000	△196,000	0	0	1,113,427,000	0	0	1,113,427,000	1,113,421,316	0	0	0	5,684	0
第4項 予備費	1,200,000	0	0	0	1,200,000	0	0	1,200,000	0	0	0	0	1,200,000	0

資本的収入額が資本的支出額に不足する額 851,537,632円は、当年度分消費税及び地方消費税資本的収支調整額 34,882,966円、減債積立金 313,729,157円及び過年度分損益勘定留保資金 502,925,509円で補てんした。