

平成30年度 上半期

糸島市水道事業
業務状況報告書

福岡県糸島市

目 次

	ページ
1 事業の概要	1
2 経理の状況	
(1) 事業報告書	2
(2) 損益計算書	7
(3) 貸借対照表	9
(4) 企業債明細書	11
3 平成29年度の決算の状況	12

1 事業の概要

本市の水道事業は、瑞梅寺ダム、自己水源(地下水:21か所)及び福岡地区水道企業団からの受水を含めて実質1日29,266m³の施設能力を有しています。

平成30年度の経営は、給水戸数30,100戸、年間総給水量6,600千m³、財政面では、水道事業収益1,710,983千円、水道事業費用1,678,640千円を予定しています。

建設改良事業は、原水施設整備事業69,405千円、浄水施設整備事業21,461千円、配水施設整備事業266,126千円、営業設備事業41,443千円、第8次拡張事業132,056千円、緊急連絡管整備事業55,811千円及び重要給水施設配水管整備事業71,067千円の予定です。

以上が平成30年度における本市水道事業の概要ですが、今後とも経費の節減、経営の効率化に努めるとともに公共の福祉の増進に努力する所存です。

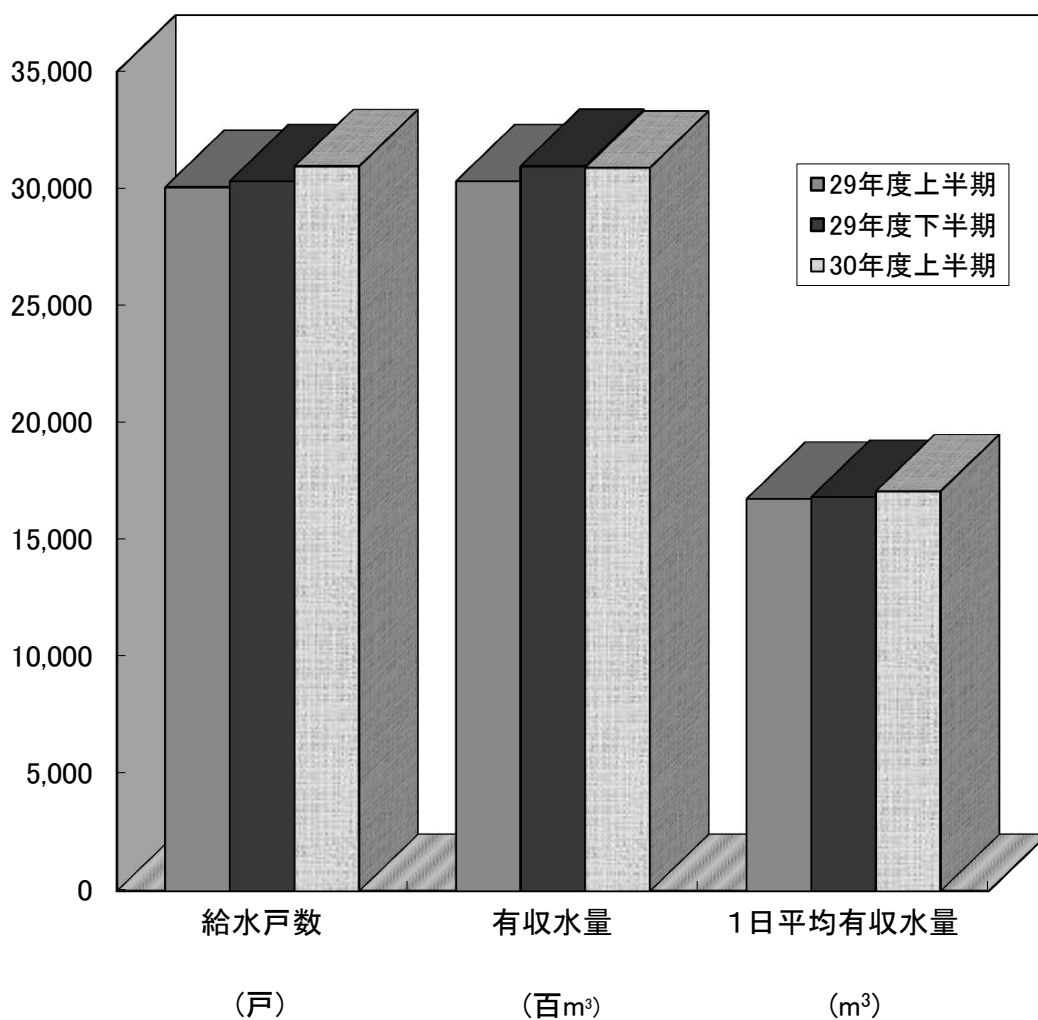
2 経理の状況

(1) 事業報告書

① 業務量

(単位：戸、m³)

区分	給水戸数	有収水量	1日平均有収水量
29年度上半期	30,072	3,032,281	16,753
29年度下半期	30,326	3,097,125	16,832
30年度上半期	30,962	3,090,002	17,072

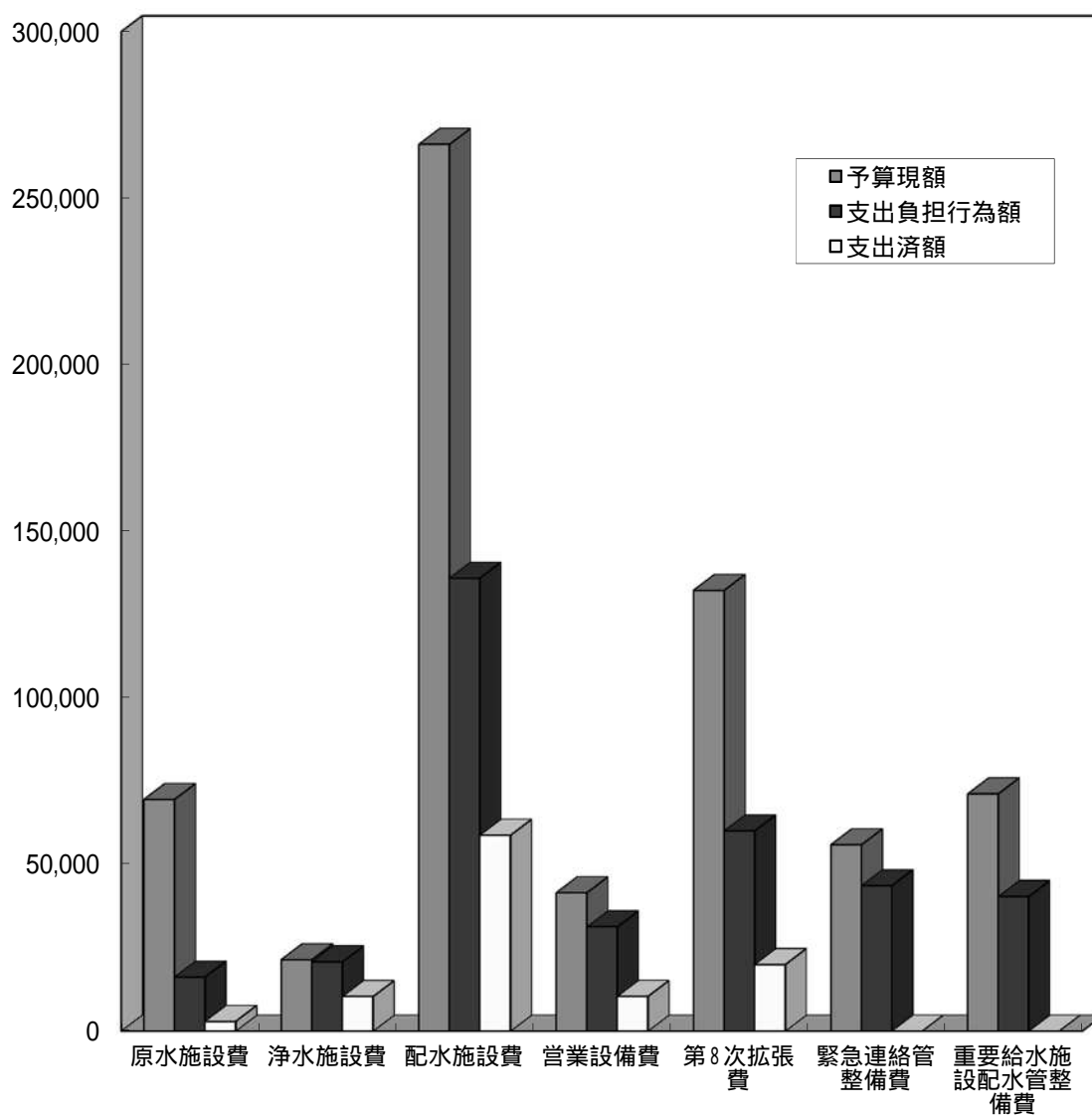


建設改良事業の進捗状況

(単位：円)

区分	予算現額	支出負担行為額	支出済額
原水施設費	69,405,000	16,250,760	2,966,760
浄水施設費	21,461,000	20,768,849	10,382,000
配水施設費	266,126,000	135,712,062	58,657,838
営業設備費	41,443,000	31,234,421	10,416,341
第8次拡張費	132,056,000	60,004,648	19,958,248
緊急連絡管整備費	55,811,000	43,562,876	8,636
重要給水施設配水管整備費	71,067,000	40,322,800	7,480

(千円)

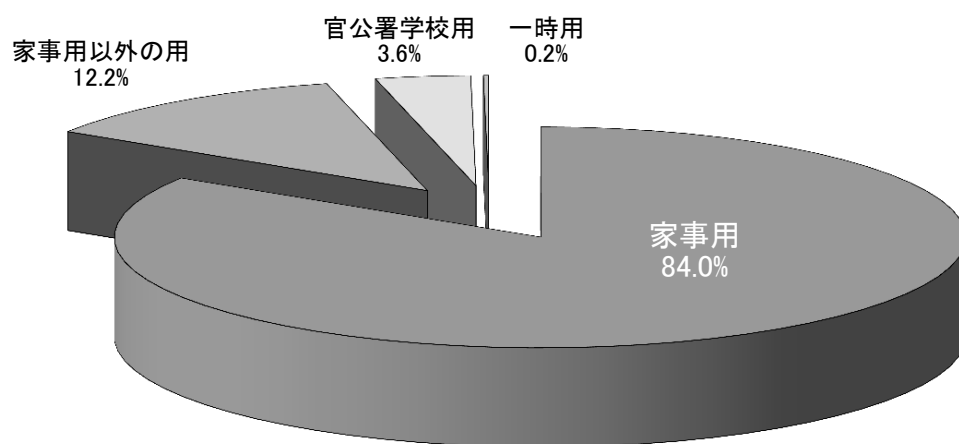


③ 平成30年度用途別使用水量及び料金（1期～3期）

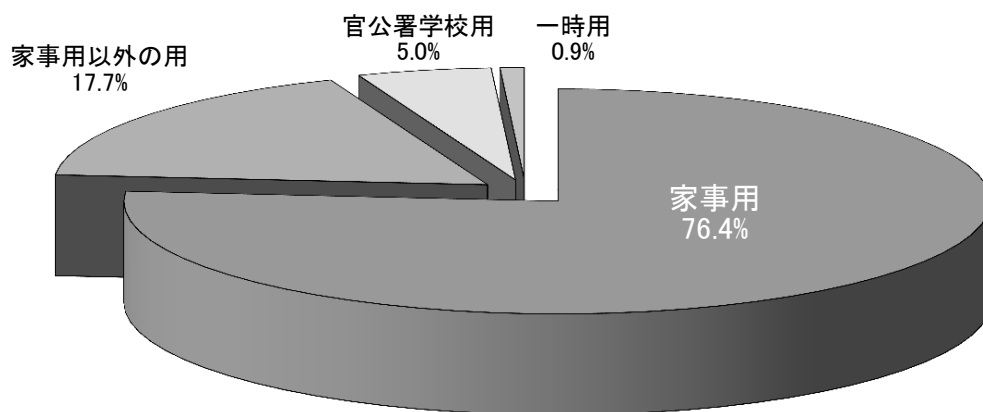
（単位：栓、m³、円）

区分	栓数	使用水量		料金	
家事用	24,459	2,595,050	84.0%	565,390,120	76.4%
家事用以外の用	1,708	377,612	12.2%	131,243,540	17.7%
官公署学校用	273	110,617	3.6%	37,224,560	5.0%
一時用	274	6,723	0.2%	6,330,155	0.9%
計	26,714	3,090,002	100.0%	740,188,375	100.0%

ア 使用水量



イ 料金(消費税込み)



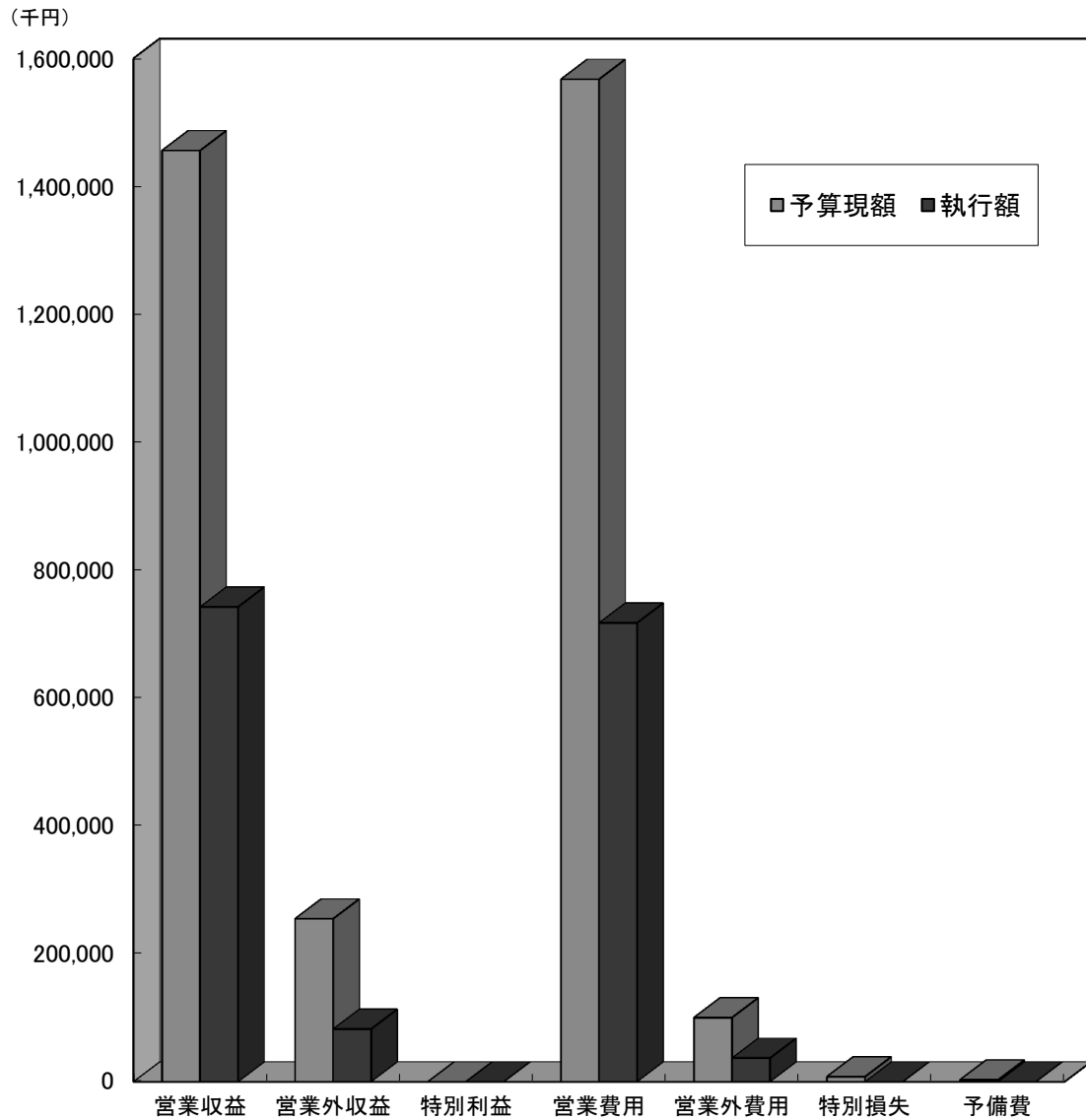
④ 平成30年度水道事業会計予算の執行状況

ア 収益的収支

(単位：円)

区分	収益			費用			
	営業収益	営業外収益	特別利益	営業費用	営業外費用	特別損失	予備費
予算現額	1,455,880,000	255,102,000	1,000	1,567,188,000	100,452,000	8,000,000	3,000,000
執行額	743,016,009	82,525,794	0	717,944,548	37,103,844	0	0

* 執行額＝調定額または支出済額等

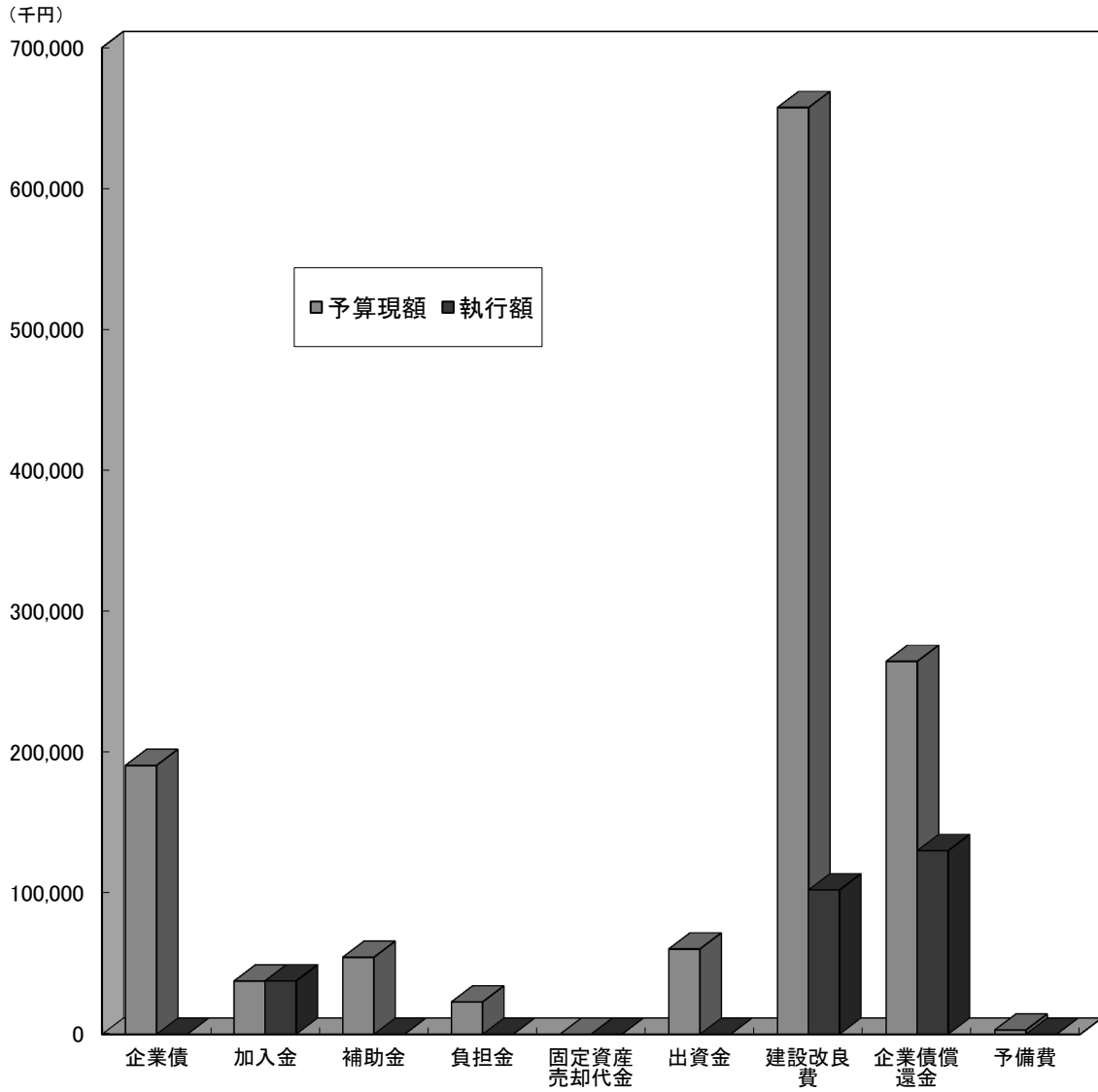


イ 資本的収支

(単位：円)

区分	収入						支出		
	企業債	加入金	補助金	負担金	固定資産 売却代金	出資金	建設改良費	企業債償還金	予備費
予算現額	190,600,000	37,745,000	54,570,000	22,900,000	10,000	60,461,000	657,369,000	264,410,000	3,000,000
執行額	0	37,864,800	0	0	2,860	0	102,397,303	130,240,303	0

*執行額＝調定額または支出済額等

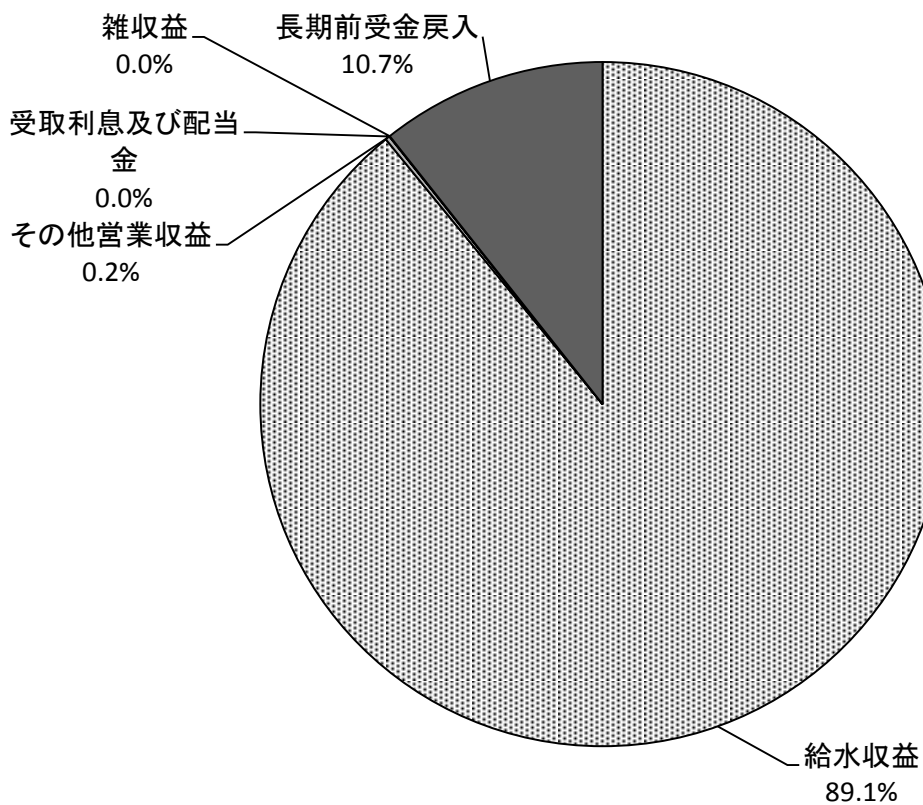


(2) 損益計算書 (平成30年4月1日～平成30年9月30日)

① 収益

(単位：円)

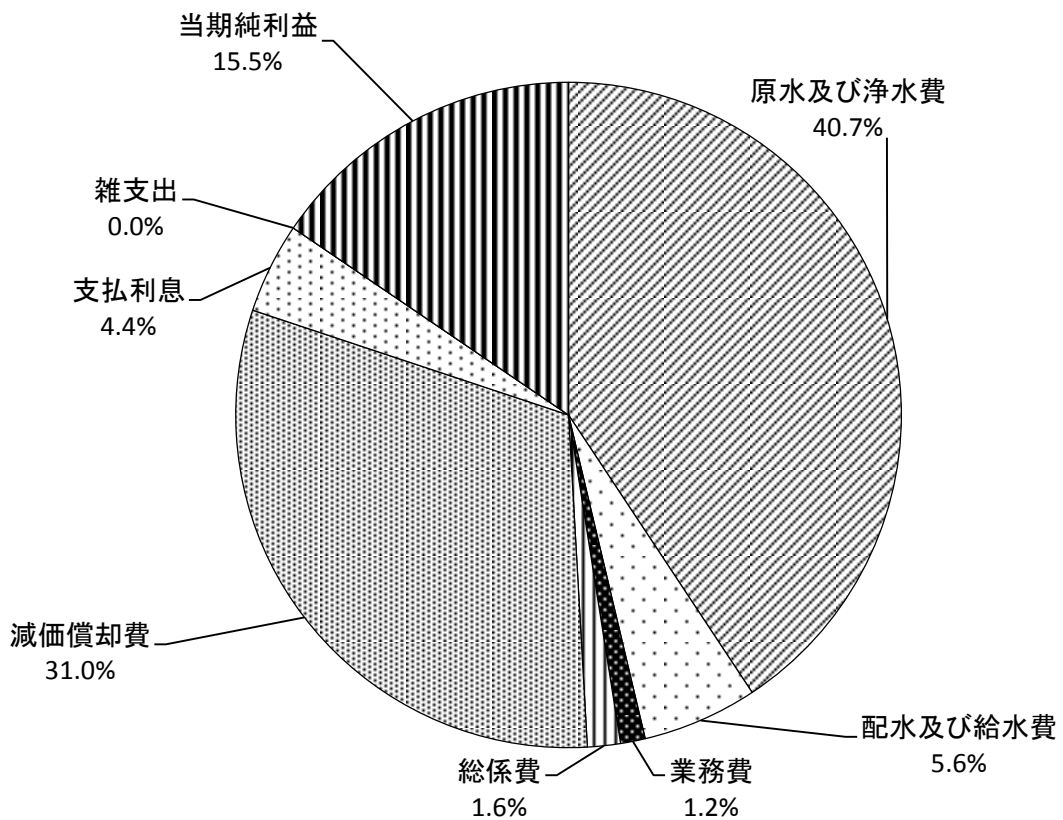
項目	金額	比率
給水収益	686,857,443	89.1%
その他営業収益	1,603,205	0.2%
営業収益計	688,460,648	89.3%
受取利息及び配当金	122,039	0.0%
雑収益	85,600	0.0%
長期前受金戻入	82,318,155	10.7%
営業外収益計	82,525,794	10.7%
収益計	770,986,442	100.0%



② 費用及び純利益

(単位：円)

項目	金額	比率
原水及び浄水費	313,864,648	40.7%
配水及び給水費	43,131,758	5.6%
業務費	9,075,715	1.2%
総係費	12,617,682	1.6%
減価償却費	238,954,500	31.0%
営業費用計	617,914,303	80.1%
支払利息	33,875,144	4.4%
雑支出	78,245	0.0%
営業外費用計	33,953,389	4.4%
費用計	651,867,692	84.5%
当期純利益	119,118,750	15.5%
費用及び純利益計	770,986,442	100.0%

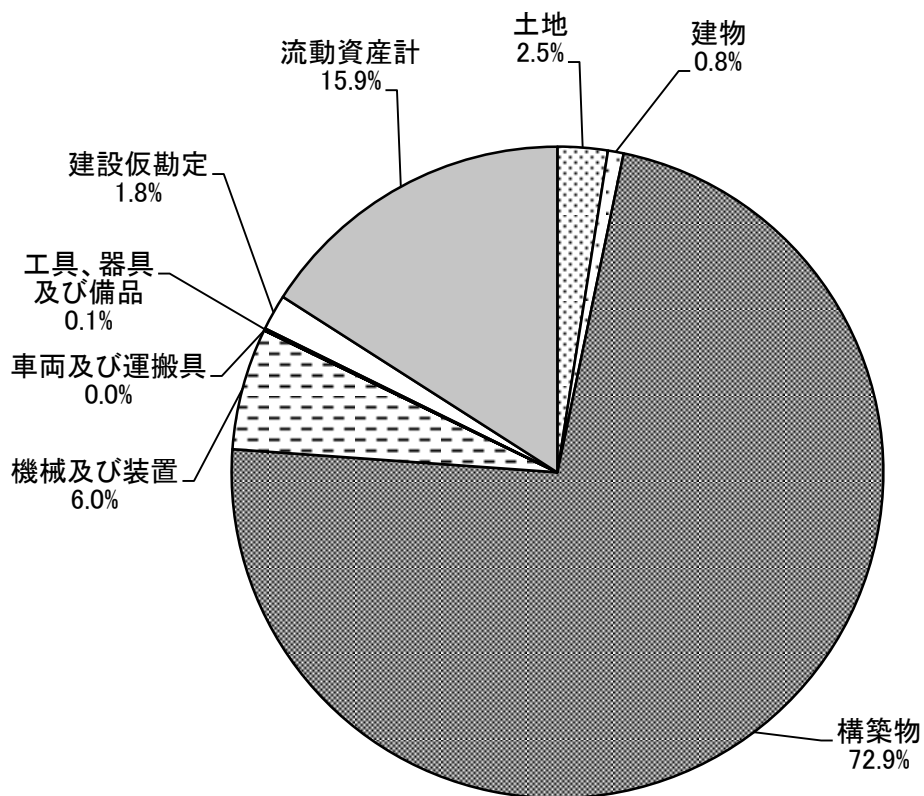


(3) 貸借対照表 (平成30年9月30日)

① 資産

(単位：円)

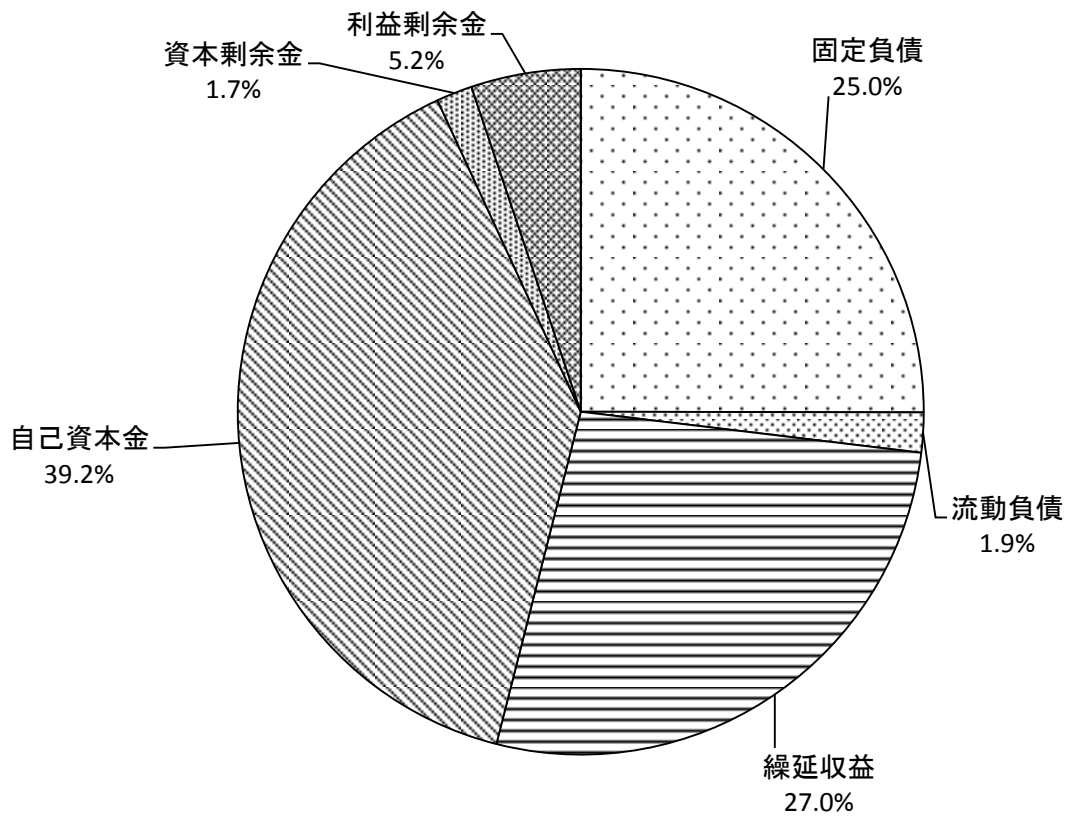
項目	金額	比率
土地	336,944,127	2.5%
建物	106,288,065	0.8%
構築物	9,902,829,878	72.9%
機械及び装置	821,244,058	6.0%
車両及び運搬具	1,650,488	0.0%
工具、器具及び備品	13,757,065	0.1%
建設仮勘定	240,909,597	1.8%
固定資産計	11,423,623,278	84.1%
流動資産計	2,166,053,589	15.9%
資産計	13,589,676,867	100.0%



② 負債及び資本

(単位：円)

項目	金額	比率
固定負債	3,401,410,969	25.0%
流動負債	255,526,997	1.9%
繰延収益	3,675,759,055	27.0%
負債計	7,332,697,021	53.9%
自己資本金	5,324,380,882	39.2%
資本金計	5,324,380,882	39.2%
資本剰余金	230,526,045	1.7%
利益剰余金	702,072,919	5.2%
剰余金計	932,598,964	6.9%
負債及び資本計	13,589,676,867	100.0%



(4) 企業債明細書(平成30年9月30日現在)

(単位:円)

種類	発行年月日	発行総額	償還高		未償還残高	利率%	償還終期	備考
			当年度償還高	償還高累計				
大蔵省資金運用部	平成元年 3月27日	10,000,000	331,064	9,660,908	339,092	4.85	平成31年 3月25日	
大蔵省資金運用部	平成元年 5月26日	46,400,000	1,536,138	44,826,611	1,573,389	4.85	平成31年 3月25日	
大蔵省資金運用部	平成 5年 3月25日	122,500,000	3,269,245	89,642,856	32,857,144	4.40	平成35年 3月25日	
公営企業金融公庫	平成 5年 3月26日	52,500,000	1,607,951	43,907,402	8,592,598	4.45	平成33年 3月20日	
大蔵省資金運用部	平成 6年 3月23日	49,000,000	1,209,398	34,147,540	14,852,460	3.65	平成36年 3月 1日	
公営企業金融公庫	平成 6年 3月23日	21,000,000	588,942	16,560,782	4,439,218	3.70	平成34年 3月20日	
大蔵省資金運用部	平成 6年 5月27日	144,800,000	3,683,355	98,663,082	46,136,918	4.30	平成36年 3月25日	
大蔵省資金運用部	平成 7年 3月27日	75,000,000	1,850,337	46,642,289	28,357,711	4.65	平成37年 3月 1日	
公営企業金融公庫	平成 7年 3月27日	45,000,000	1,276,980	32,068,569	12,931,431	4.70	平成35年 3月20日	
公営企業金融公庫	平成 7年 3月27日	30,000,000	853,289	21,348,214	8,651,786	4.75	平成35年 3月20日	
大蔵省資金運用部	平成 7年 5月26日	81,100,000	1,945,189	52,128,245	28,971,755	3.85	平成37年 3月25日	
大蔵省資金運用部	平成 8年 3月14日	45,000,000	1,017,957	27,657,768	17,342,232	3.15	平成38年 3月 1日	
大蔵省資金運用部	平成 8年 3月14日	162,800,000	3,682,744	100,059,661	62,740,339	3.15	平成38年 3月 1日	
公営企業金融公庫	平成 8年 3月22日	7,500,000	191,827	5,172,602	2,327,398	3.25	平成36年 3月20日	
公営企業金融公庫	平成 8年 3月22日	22,500,000	574,251	15,543,294	6,956,706	3.20	平成36年 3月20日	
大蔵省資金運用部	平成10年 3月25日	150,000,000	3,141,582	83,629,406	66,370,594	2.10	平成40年 3月 1日	
公営企業金融公庫	平成10年 3月25日	75,000,000	1,748,898	46,393,205	28,606,795	2.15	平成38年 3月20日	
公営企業金融公庫	平成10年 3月25日	25,000,000	583,774	15,431,795	9,568,205	2.20	平成38年 3月20日	
公営企業金融公庫	平成12年 3月22日	220,000,000	4,909,157	116,814,401	103,185,599	2.00	平成40年 3月20日	
大蔵省資金運用部	平成12年 3月24日	330,000,000	6,630,678	157,778,325	172,221,675	2.00	平成42年 3月 1日	
大蔵省資金運用部	平成12年 3月24日	71,000,000	1,426,600	33,946,246	37,053,754	2.00	平成40年 3月 1日	
大蔵省資金運用部	平成12年 5月26日	76,500,000	1,537,112	36,575,884	39,924,116	2.00	平成42年 3月25日	
公営企業金融公庫	平成13年 3月22日	201,100,000	4,399,730	99,841,086	101,258,914	1.65	平成41年 3月20日	
公営企業金融公庫	平成13年 3月22日	44,800,000	980,149	22,242,072	22,557,928	1.65	平成41年 3月20日	
大蔵省資金運用部	平成13年 3月26日	198,900,000	3,936,109	89,577,195	109,322,805	1.60	平成43年 3月 1日	
大蔵省資金運用部	平成13年 3月26日	44,300,000	867,670	19,951,080	24,348,920	1.60	平成43年 3月 1日	
大蔵省資金運用部	平成13年 5月25日	142,600,000	2,821,967	64,221,762	78,378,238	1.60	平成43年 3月25日	
公営企業金融公庫	平成14年 3月22日	39,700,000	849,349	17,365,778	22,334,222	2.20	平成42年 3月20日	
公営企業金融公庫	平成14年 3月22日	4,200,000	89,856	1,837,185	2,362,815	2.20	平成42年 3月20日	
大蔵省資金運用部	平成14年 3月25日	40,300,000	774,566	15,836,766	24,463,234	2.20	平成44年 3月 1日	
大蔵省資金運用部	平成14年 3月25日	193,500,000	3,719,070	76,040,049	117,459,951	2.20	平成44年 3月 1日	
大蔵省資金運用部	平成14年 3月25日	4,200,000	80,724	1,650,482	2,549,518	2.20	平成44年 3月 1日	
公営企業金融公庫	平成15年 3月25日	580,000,000	12,360,338	243,470,317	336,529,683	1.30	平成43年 3月20日	
大蔵省資金運用部	平成15年 3月25日	58,300,000	1,130,813	22,382,827	35,917,173	1.20	平成45年 3月 1日	
公営企業金融公庫	平成16年 3月23日	450,000,000	9,301,652	162,532,044	287,467,956	1.90	平成44年 3月20日	
公営企業金融公庫	平成16年 3月23日	160,000,000	3,307,254	57,789,170	102,210,830	1.90	平成44年 3月20日	
大蔵省資金運用部	平成16年 3月25日	26,900,000	499,143	8,684,229	18,215,771	2.00	平成46年 3月 1日	
公営企業金融公庫	平成17年 3月23日	283,000,000	5,693,442	89,145,976	193,854,024	2.10	平成45年 3月20日	
公営企業金融公庫	平成17年 3月23日	159,900,000	3,216,895	50,369,052	109,530,948	2.10	平成45年 3月20日	
公営企業金融公庫	平成18年 3月23日	64,800,000	1,283,225	17,969,903	46,830,097	2.00	平成46年 3月20日	
公営企業金融公庫	平成18年 3月23日	133,200,000	2,637,740	36,938,132	96,261,868	2.00	平成46年 3月20日	
財務省財政融資資金	平成18年 3月27日	31,500,000	558,196	7,790,511	23,709,489	2.10	平成48年 3月 1日	鉛管
公営企業金融公庫	平成19年 3月23日	18,000,000	299,201	6,149,406	11,850,594	2.10	平成47年 3月20日	
公営企業金融公庫	平成19年 3月23日	41,000,000	681,513	14,006,980	26,993,020	2.10	平成47年 3月20日	
財務省財政融資資金	平成19年 3月26日	42,400,000	642,850	13,212,351	29,187,649	2.10	平成49年 3月 1日	鉛管
財務省財政融資資金	平成20年 3月25日	31,000,000	463,157	8,821,083	22,178,917	2.00	平成50年 3月 1日	鉛管
公営企業金融公庫	平成20年 3月25日	24,800,000	405,743	7,727,599	17,072,401	2.00	平成48年 3月20日	
公営企業金融公庫	平成20年 3月25日	21,300,000	348,481	6,637,011	14,662,989	2.00	平成48年 3月20日	
公営企業金融公庫	平成21年 3月25日	28,400,000	460,914	8,088,643	20,311,357	1.80	平成49年 3月20日	
公営企業金融公庫	平成21年 3月25日	13,300,000	215,850	3,787,990	9,512,010	1.80	平成49年 3月20日	
財務省財政融資資金	平成21年 3月25日	25,100,000	370,248	6,469,519	18,630,481	1.90	平成51年 3月 1日	鉛管
財務省財政融資資金	平成22年 3月25日	21,200,000	304,381	4,784,216	16,415,784	2.00	平成52年 3月 1日	鉛管
財務省財政融資資金	平成22年 3月25日	17,300,000	248,386	3,904,101	13,395,899	2.00	平成52年 3月 1日	配水
財務省財政融資資金	平成22年 3月25日	63,400,000	910,270	14,307,518	49,092,482	2.00	平成52年 3月 1日	7 拵
財務省財政融資資金	平成22年 3月25日	24,200,000	347,453	5,461,228	18,738,772	2.00	平成52年 3月 1日	簡統
財務省財政融資資金	平成22年 3月25日	88,400,000	1,154,457	26,138,119	62,261,881	2.00	平成52年 3月 1日	簡統
財務省財政融資資金	平成23年 3月25日	75,200,000	1,068,100	15,007,942	60,192,058	1.90	平成53年 3月 1日	7 拵
財務省財政融資資金	平成23年 3月25日	19,000,000	269,866	3,791,900	15,208,100	1.90	平成53年 3月 1日	配水
財務省財政融資資金	平成23年 3月25日	19,000,000	269,866	3,791,900	15,208,100	1.90	平成53年 3月 1日	鉛管
財務省財政融資資金	平成23年 3月25日	53,900,000	765,566	10,757,023	43,142,977	1.90	平成53年 3月 1日	簡統
財務省財政融資資金	平成23年 3月25日	21,000,000	298,273	4,191,048	16,808,952	1.90	平成53年 3月 1日	石綿
地方公共団体金融機構	平成24年 3月29日	97,500,000	1,765,833	21,957,981	75,542,019	1.50	平成49年 3月20日	簡統
地方公共団体金融機構	平成25年 3月28日	82,400,000	1,493,691	15,910,205	66,489,795	1.30	平成50年 3月20日	簡統
地方公共団体金融機構	平成26年 3月27日	6,800,000	122,760	1,078,842	5,721,158	1.20	平成51年 3月20日	簡水
地方公共団体金融機構	平成26年 3月27日	37,100,000	669,762	5,886,031	31,213,969	1.20	平成51年 3月20日	配水
地方公共団体金融機構	平成26年 3月27日	4,300,000	214,342	1,913,752	2,386,248	0.40	平成36年 3月20日	原水
財務省財政融資資金	平成27年 3月25日	79,800,000	3,976,000	27,748,728	52,051,272	0.20	平成37年 3月 1日	簡水
財務省財政融資資金	平成27年 3月25日	11,800,000	214,642	1,480,257	10,319,743	1.00	平成52年 3月 1日	笹耐
財務省財政融資資金	平成27年 3月25日	26,700,000	1,330,316	9,284,349	17,415,651	0.20	平成37年 3月 1日	辺地
地方公共団体金融機構	平成27年 3月26日	62,000,000	1,127,782	7,777,619	54,222,381	1.00	平成52年 3月20日	配水
地方公共団体金融機構	平成27年 3月26日	11,200,000	558,035	3,894,558	7,305,442	0.20	平成37年 3月20日	原水
地方公共団体金融機構	平成28年 3月30日	30,600,000	1,525,793	7,621,344	22,978,656	0.10	平成38年 3月20日	原水

種 類	発行年月日	発行総額	償 還 高		未償還残高	利率%	償還終期	備考
			当年度償還高	償還高累計				
地方公共団体金融機構	平成28年 3月30日	12,700,000	633,254	3,163,107	9,536,893	0.10	平成38年 3月20日	簡統
地方公共団体金融機構	平成29年 3月30日	3,500,000	174,934	524,777	2,975,223	0.01	平成39年 3月20日	原水
地方公共団体金融機構	平成29年 3月30日	50,000,000	944,756	2,827,206	47,172,794	0.50	平成54年 3月20日	配水
地方公共団体金融機構	平成29年 3月30日	32,600,000	615,981	1,843,338	30,756,662	0.50	平成54年 3月20日	8 拡
地方公共団体金融機構	平成30年 3月29日	16,000,000	799,620	799,620	15,200,380	0.01	平成40年 3月20日	原水
地方公共団体金融機構	平成30年 3月29日	23,200,000	441,650	441,650	22,758,350	0.40	平成55年 3月20日	配水
地方公共団体金融機構	平成30年 3月29日	40,400,000	769,080	769,080	39,630,920	0.40	平成55年 3月20日	8 拡
地方公共団体金融機構	平成30年 3月29日	16,800,000	839,601	839,601	15,960,399	0.01	平成40年 3月20日	福吉
地方公共団体金融機構	平成30年 3月29日	17,800,000	338,852	338,852	17,461,148	0.40	平成55年 3月20日	緊急
地方公共団体金融機構	平成30年 3月29日	2,400,000	45,688	45,688	2,354,312	0.40	平成55年 3月20日	重給
計		6,037,300,000	130,240,303	2,517,416,863	3,519,883,137			

3 平成29年度決算の状況

平成 29 年度糸島市水道事業報告書

1 概況

(1) 総括事項

本年度は、建設改良事業として原水施設事業、配水施設事業、第 8 次拡張事業、福吉水道施設改修事業、緊急連絡管整備事業及び重要給水施設配水管整備事業を実施しました。

(給水状況 以下の数値を記録しました。)

本年度の年度末給水人口	73,784 人	(前年比 0 . 3 % 増)
年間総給水量	6,689 千立方メートル	
年間総有収水量	6,129 千立方メートル	
有収率	91.63 %	(前年比 1 . 0 3 ポイント減)

(工事状況)

本年度は、原水施設事業として更新時期を迎えた三雲第 3 号水源取水ポンプの更新及び水道施設 (師吉配水池他) の IP 化工事を実施、配水施設事業として安定供給を図るため新規配水管布設及び更新時期を迎えた配水管の布設替工事を実施、第 8 次拡張事業として、給水区域拡張を行うための志摩西貝塚・東地区水道整備工事を実施、老朽化した福吉水道施設の改修工事の実施、また災害時等の水道水の確保のため緊急連絡管整備工事を実施しました。

(財政状況)

収益的収支においては、当年度純利益 2 0 3 , 8 0 2 千円を生じ、前年度繰越利益剰余金 2 4 9 , 5 1 9 千円及びその他未処分利益剰余金変動額 1 7 0 , 7 4 4 千円を加え、6 2 4 , 0 6 5 千円の当年度未処分利益剰余金を計上しました。

以上が平成 29 年度における本市水道事業の概況であります。今後も経費の節減、経営の効率化に努めるとともに公共の福祉の増進に努力する所存です。

平成29年度糸島市水道事業決算報告書

(1) 収益的収入及び支出

収 入

区 分	予 算 額				決 算 額	予算額に比べ決算額の増減	備 考
	当 初 予 算 額	補 正 予 算 額	地方公営企業法第24条第3項の規定による支出額に係る財源充当額	合 計			
第1款 水道事業収益	円 1,703,599,000	円 1,989,000	円 0	円 1,705,588,000	円 1,741,639,231	円 36,051,231	円 うち仮受消費税及び地方消費税
第1項 営業収益	1,433,894,000	7,686,000	0	1,441,580,000	1,473,577,091	31,997,091	108,711,083
第2項 営業外収益	269,704,000	5,697,000	0	264,007,000	267,411,356	3,404,356	19
第3項 特別利益	1,000	0	0	1,000	650,784	649,784	0

支 出

区 分	予 算 額						決 算 額	地方公営企業法第26条第2項の規定による繰越額	不 用 額	備 考		
	当 初 予 算 額	補 正 予 算 額	予備費支出額	流 用 増 減 額	地方公営企業法第24条第3項の規定による支出額	小 計					地方公営企業法第26条第2項の規定による繰越額	合 計
第1款 水道事業費用	円 1,581,780,000	円 25,746,000	円 0	円 0	円 0	円 1,607,526,000	円 0	円 1,607,526,000	円 1,500,611,866	円 0	円 106,914,134	円 うち仮払消費税及び地方消費税
第1項 営業費用	1,492,164,000	7,179,000	0	0	0	1,499,343,000	0	1,499,343,000	1,413,007,096	0	86,335,904	62,571,826
第2項 営業外費用	78,616,000	18,567,000	0	0	0	97,183,000	0	97,183,000	84,369,760	0	12,813,240	14,763
第3項 特別損失	8,000,000	0	0	0	0	8,000,000	0	8,000,000	3,235,010	0	4,764,990	0
第4項 予備費	3,000,000	0	0	0	0	3,000,000	0	3,000,000	0	0	3,000,000	0

(2) 資本的収入及び支出

収 入

区 分	予 算 額						決 算 額	予算額に比べ 決算額の増減	備 考
	当初予算額	補正予算額	小 計	地方公営企 業法第26条 の規定による 繰越額に 係る財源充 当額	継続費通次 繰越額に係 る財源充 当額	合 計			
	円	円	円	円	円	円	円	円	円
第1款 資本的収入	383,068,000	69,538,000	313,530,000	0	0	313,530,000	321,718,915	8,188,915	うち仮受消費税及び地方消費税
第1項 企業債	204,164,000	61,240,000	142,924,000	0	0	142,924,000	116,600,000	26,324,000	0
第2項 加入金	36,450,000	0	36,450,000	0	0	36,450,000	89,143,200	52,693,200	6,603,200
第3項 補助金	54,714,000	5,798,000	48,916,000	0	0	48,916,000	48,916,000	0	0
第4項 負担金	22,972,000	0	22,972,000	0	0	22,972,000	4,608,320	18,363,680	0
第5項 固定資産売却代金	10,000	0	10,000	0	0	10,000	193,395	183,395	14,325
第6項 出資金	64,758,000	2,500,000	62,258,000	0	0	62,258,000	62,258,000	0	0

支 出

区 分	予 算 額								決 算 額	翌 年 度 繰 越 額			不 用 額	備 考
	当初予算額	補正予算額	予備費 支出額	流用 増減額	小 計	地方公営企 業法第26条 の規定による 繰越額	継続 費通 次繰 越額	合 計		地方公営企 業法第26条 の規定による 繰越額	継続 費通 次繰 越額	合 計		
	円	円	円	円	円	円	円	円	円	円	円	円	円	円
第1款 資本的支出	1,103,807,000	109,775,000	0	0	994,032,000	0	0	994,032,000	952,882,788	0	0	0	41,149,212	うち仮払消費税 及び地方消費税
第1項 建設改良費	845,885,000	104,911,000	0	0	740,974,000	0	0	740,974,000	702,825,579	0	0	0	38,148,421	47,792,045
第2項 企業債償還金	254,922,000	4,864,000	0	0	250,058,000	0	0	250,058,000	250,057,209	0	0	0	791	0
第3項 予備費	3,000,000	0	0	0	3,000,000	0	0	3,000,000	0	0	0	0	3,000,000	0

資本的収入額が資本的支出額に不足する額631,163,873円は、当年度分消費税及び地方消費税資本的収支調整額31,152,458円、減債積立金170,743,524円及び過年度分損益勘定留保資金429,267,891円で補てんした。