

平成29年度 下半期

糸島市下水道事業
業務状況報告書

福岡県糸島市

目 次

	ページ
1 事業の概要	1
2 経理の状況	
(1) 事業報告書	2
(2) 損益計算書	6
(3) 貸借対照表	8
(4) 企業債明細書	10
3 平成30年度の予算の概要及び事業の経営方針	13

1 事業の概要

本市の下水道事業は、合併に伴い、平成22年1月1日より、公共下水道事業・特定環境保全公共下水道事業・農業集落排水事業・漁業集落排水事業・個別排水処理施設整備事業を下水道事業として一本化しています。

下水道事業全体の人口普及率は平成29年度末現在70.0%で、各事業の状況は以下のとおりです。

公共下水道事業は、平成29年度末現在で汚水管渠328.4km、雨水管渠16.8kmを布設し、汚水整備面積は1,049.4haとなっています。

特定環境保全公共下水道事業は、平成9年度に汚水管渠整備を完了し、汚水整備面積は30.9haとなっています。処理施設整備についても、平成13年度に完了しています。また、平成26年度に雨水管渠整備を完了し、雨水整備面積0.3haとなっています。

農業集落排水事業は、平成29年度末現在で汚水管渠70.8kmを布設し、汚水整備面積は294.7haとなっています。

漁業集落排水事業は、平成3年度に整備完了し、汚水整備面積6.0haとなっています。

個別排水処理施設整備事業は、平成29年度末現在で全体整備計画基数170基のうち30.6%に相当する52基が整備済となっています。

このような中、平成29年度の経営は、排水件数27,331件、年間総処理水量6,703千 m^3 、財政面では、下水道事業収益2,443,356千円、下水道事業費用1,967,406千円となりました。

建設改良事業は、既成市街地整備費1,023,982千円（平成28年度繰越事業費を含む。）となっています。

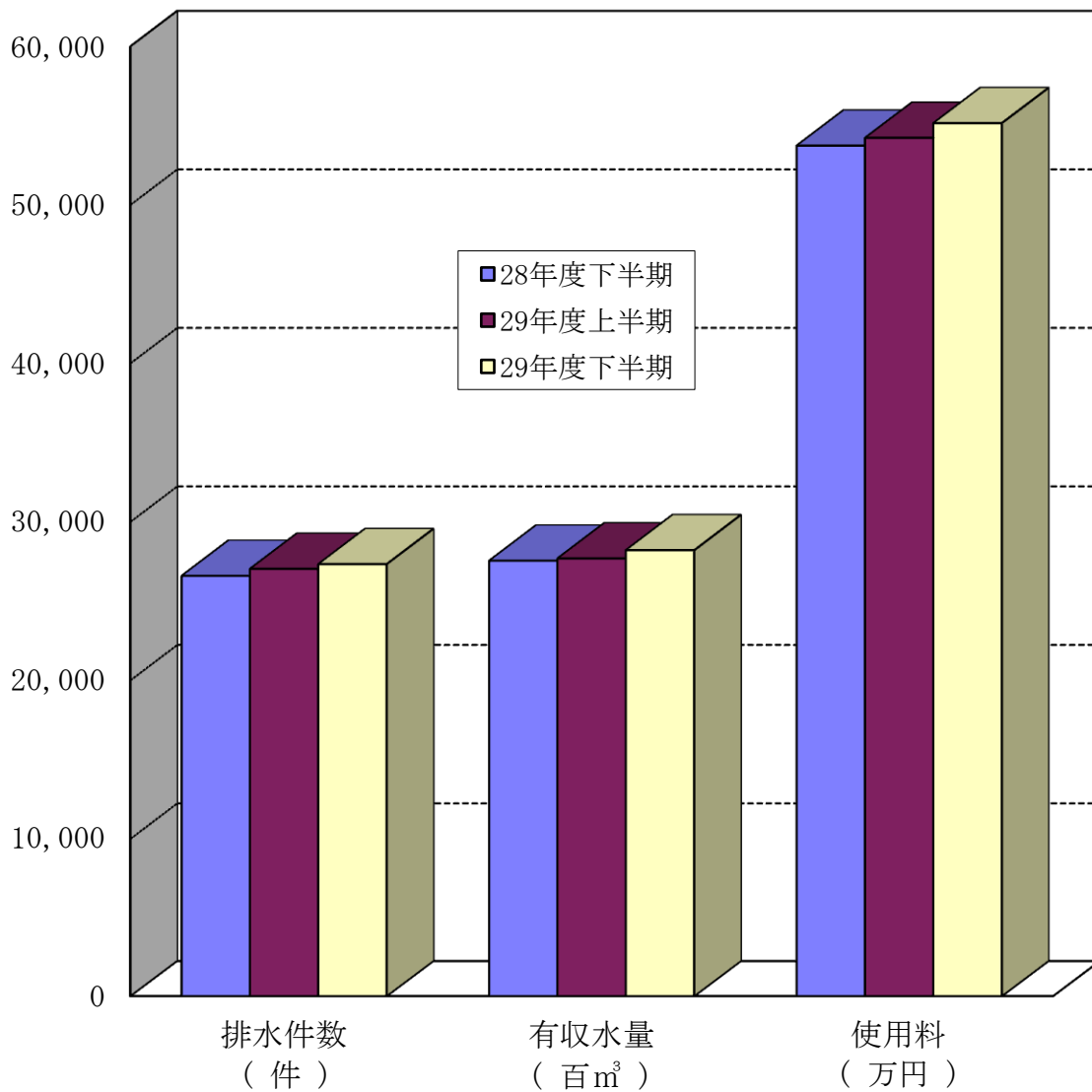
2 経理の状況

(1) 事業報告書

①業務量

(単位：件、m³、千円)

区 分	排水件数	有収水量	使用料
28年度下半期	26,591	2,754,843	537,369
29年度上半期	27,031	2,769,159	542,245
29年度下半期	27,331	2,821,070	551,534

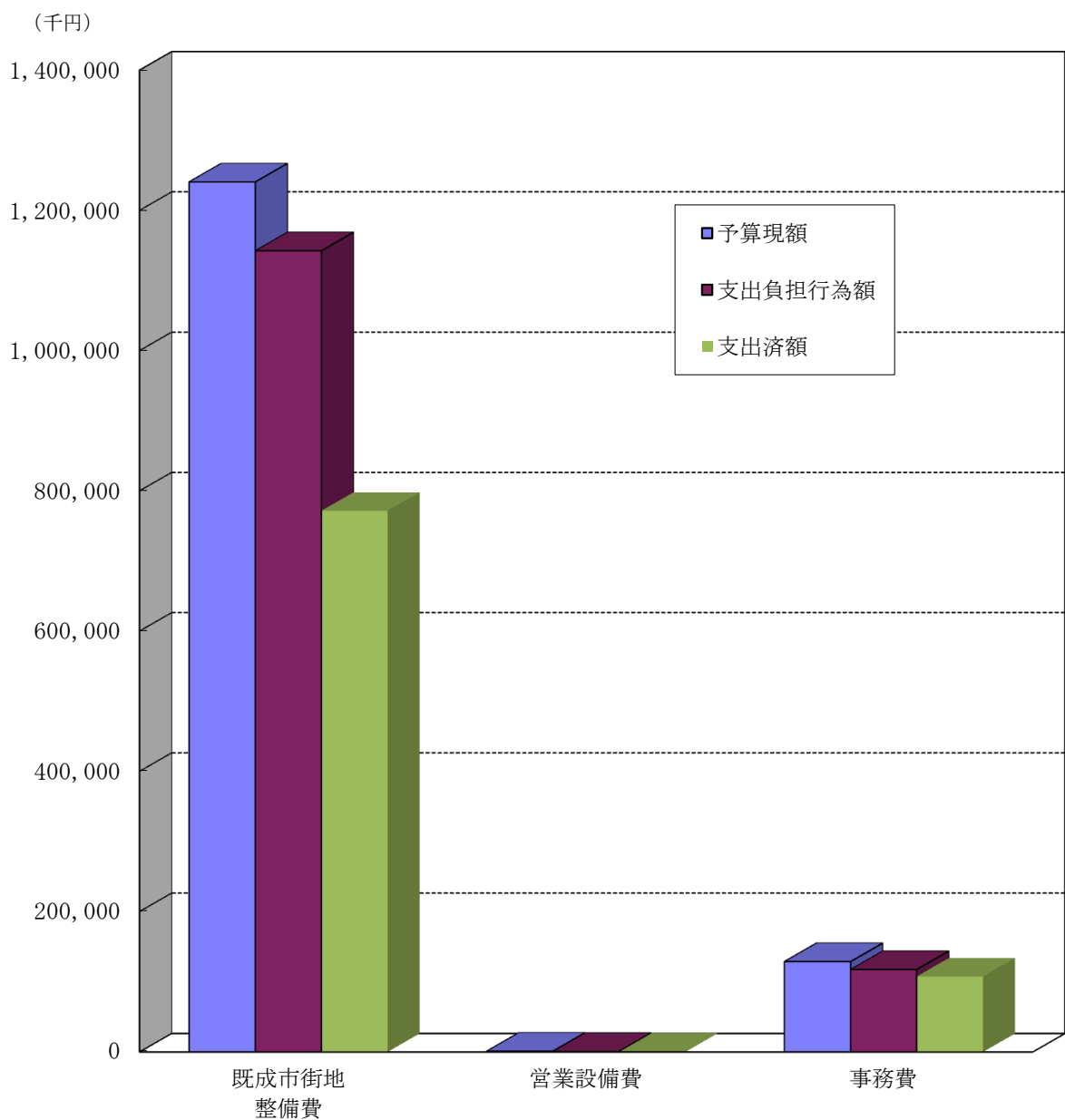


②建設改良事業の進捗状況

(単位：千円)

区分	予算現額	支出負担行為額			支出済額		
		上半期	下半期	計	上半期	下半期	計
既成市街地整備費	1,240,488	1,058,769	83,613	1,142,382	444,344	327,149	771,493
営業設備費	1,068	632	0	632	287	345	632
事務費	128,546	54,076	63,249	117,325	52,529	54,819	107,348

*平成28年度繰越事業費を含む



③下水道事業会計予算の執行状況

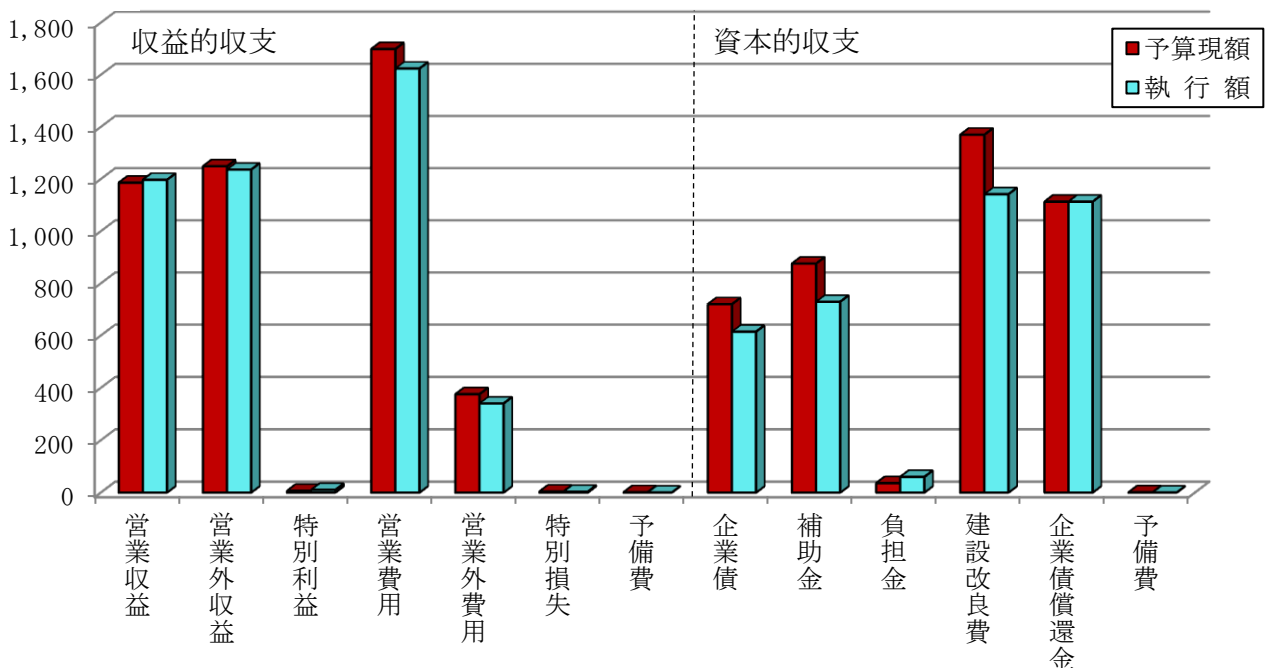
(単位：千円)

区 分		予算現額	執行額			
			上半期	下半期		
収益的 収支	収益	営業収益	1,186,228	1,197,012	542,671	654,341
		営業外収益	1,249,025	1,236,204	862,826	373,378
		特別利益	6,772	10,140	0	10,140
		計	2,442,025	2,443,356	1,405,497	1,037,859
	費用	営業費用	1,698,757	1,623,746	777,097	846,649
		営業外費用	375,861	340,373	165,122	175,251
		特別損失	4,288	3,287	0	3,287
		予備費	1,750	0	0	0
計	2,080,656	1,967,406	942,219	1,025,187		
資本的 収支	収入	企業債	720,300	614,600	55,800	558,800
		補助金	875,975	729,412	0	729,412
		負担金	35,916	59,811	47,930	11,881
		計	1,632,191	1,403,823	103,730	1,300,093
	支出	建設改良費	1,370,102	1,141,939	497,161	644,778
		企業債償還金	1,113,427	1,113,421	553,664	559,757
		予備費	1,200	0	0	0
		計	2,484,729	2,255,360	1,050,825	1,204,535

*執行額＝調定額または支出済額等

*平成28年度繰越事業費を含む

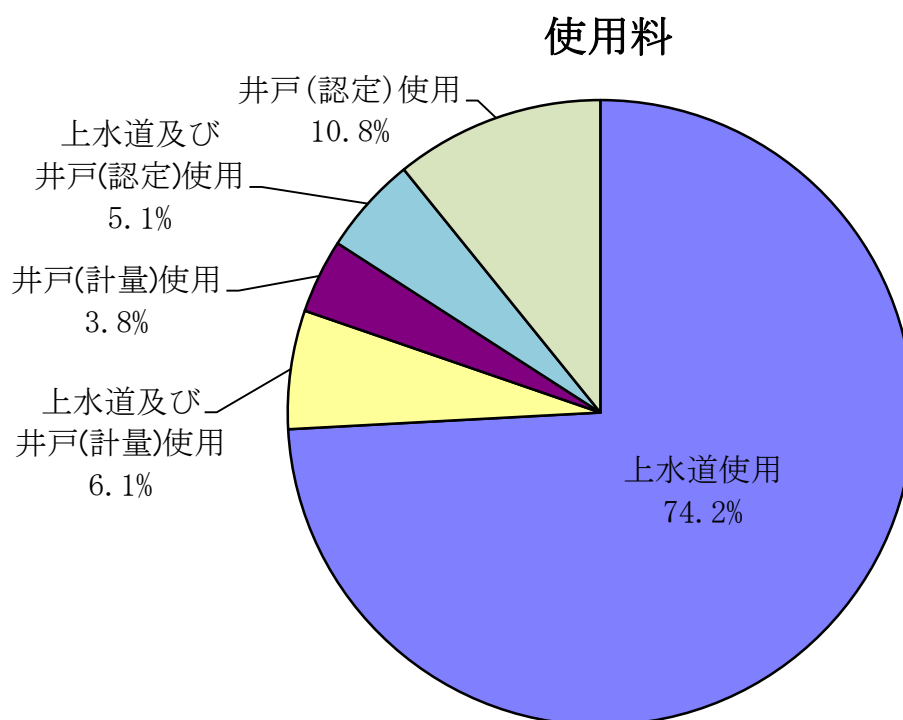
(百万円)



④区分別有収水量及び使用料

(単位：件、m³、円)

区 分	調定件数	有収水量	使用料	
上水道使用	16,369	4,208,073	811,009,450	74.2%
上半期	16,142	2,080,662	401,412,683	
下半期	16,369	2,127,411	409,596,767	
上水道及び 井戸(計量)使用	172	252,164	67,109,790	6.1%
上半期	172	127,976	34,086,970	
下半期	172	124,188	33,022,820	
井戸(計量)使用	315	161,126	41,900,385	3.8%
上半期	317	77,130	20,050,823	
下半期	315	83,996	21,849,562	
上水道及び 井戸(認定)使用	1,431	308,249	55,445,594	5.1%
上半期	1,437	154,206	27,731,323	
下半期	1,431	154,043	27,714,271	
井戸(認定)使用	3,255	660,617	118,313,651	10.8%
上半期	3,228	329,185	58,963,361	
下半期	3,255	331,432	59,350,290	
計	21,542	5,590,229	1,093,778,870	100.0%

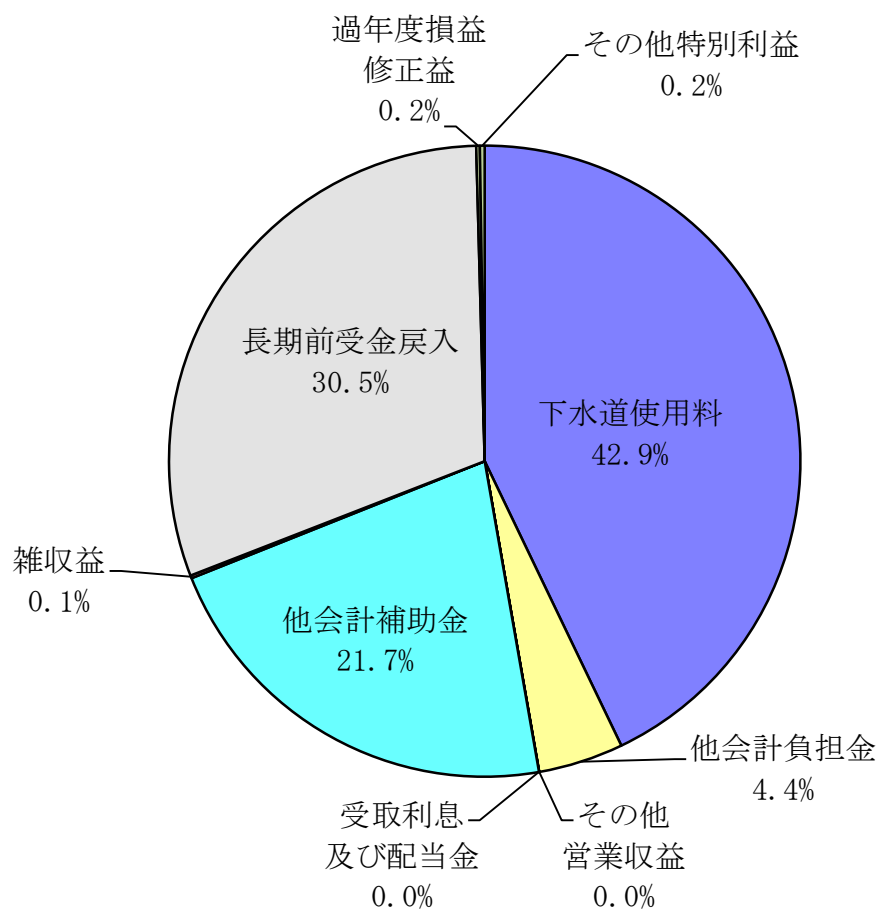


(2) 損益計算書 (平成29年4月1日～平成30年3月31日)

① 収益

(単位：円)

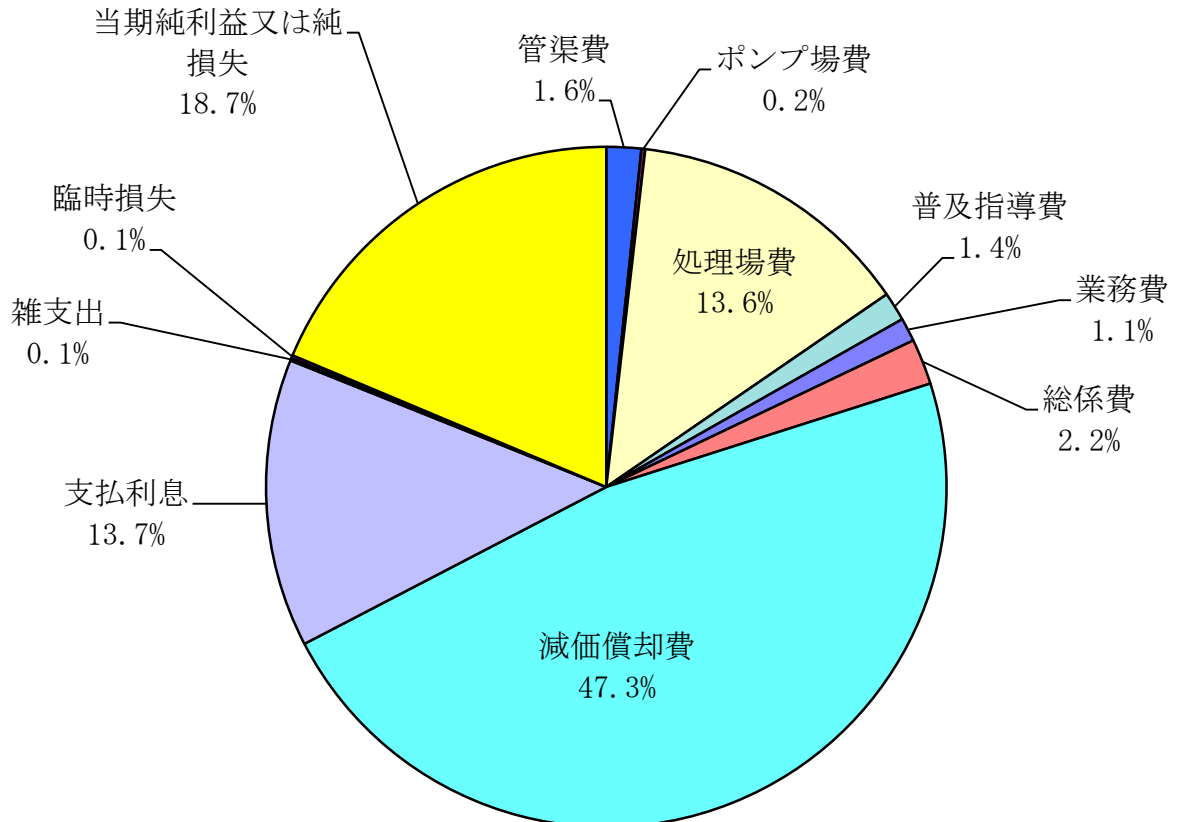
項目	金額		計	比率
	上半期	下半期		
下水道使用料	502,763,449	509,994,767	1,012,758,216	42.9%
他会計負担金	39,911,318	63,094,362	103,005,680	4.4%
その他営業収益	2,170	225,600	227,770	0.0%
営業収益計	542,676,937	573,314,729	1,115,991,666	47.3%
受取利息及び配当金	8,250	7,362	15,612	0.0%
他会計補助金	463,688,682	49,021,318	512,710,000	21.7%
雑収益	284,621	3,126,560	3,411,181	0.1%
長期前受金戻入	358,930,500	360,937,281	719,867,781	30.5%
営業外収益計	822,912,053	413,092,521	1,236,004,574	52.3%
過年度損益修正益	0	4,366,350	4,366,350	0.2%
その他特別利益	0	5,773,235	5,773,235	0.2%
特別利益計	0	10,139,585	10,139,585	0.4%
収益計	1,365,588,990	996,546,835	2,362,135,825	100.0%



②費用及び純利益

(単位：円)

項目	金額			比率
	上半期	下半期	計	
管渠費	19,772,350	19,170,647	38,942,997	1.6%
ポンプ場費	1,764,049	2,592,590	4,356,639	0.2%
処理場費	125,696,860	195,206,065	320,902,925	13.6%
普及指導費	16,940,950	15,501,717	32,442,667	1.4%
業務費	5,695,173	20,771,099	26,466,272	1.1%
総係費	22,578,119	28,697,523	51,275,642	2.2%
減価償却費	571,489,000	545,412,766	1,116,901,766	47.3%
営業費用計	763,936,501	827,352,407	1,591,288,908	67.4%
支払利息	165,057,248	158,530,766	323,588,014	13.7%
雑支出	60,010	2,806,785	2,866,795	0.1%
営業外費用計	165,117,258	161,337,551	326,454,809	13.8%
臨時損失	0	3,287,471	3,287,471	0.1%
特別損失計	0	3,287,471	3,287,471	0.1%
費用計	929,053,759	991,977,429	1,921,031,188	81.3%
当期純利益又は純損失	436,535,231	4,569,406	441,104,637	18.7%
費用及び純利益又は純損失計	1,365,588,990	996,546,835	2,362,135,825	100.0%

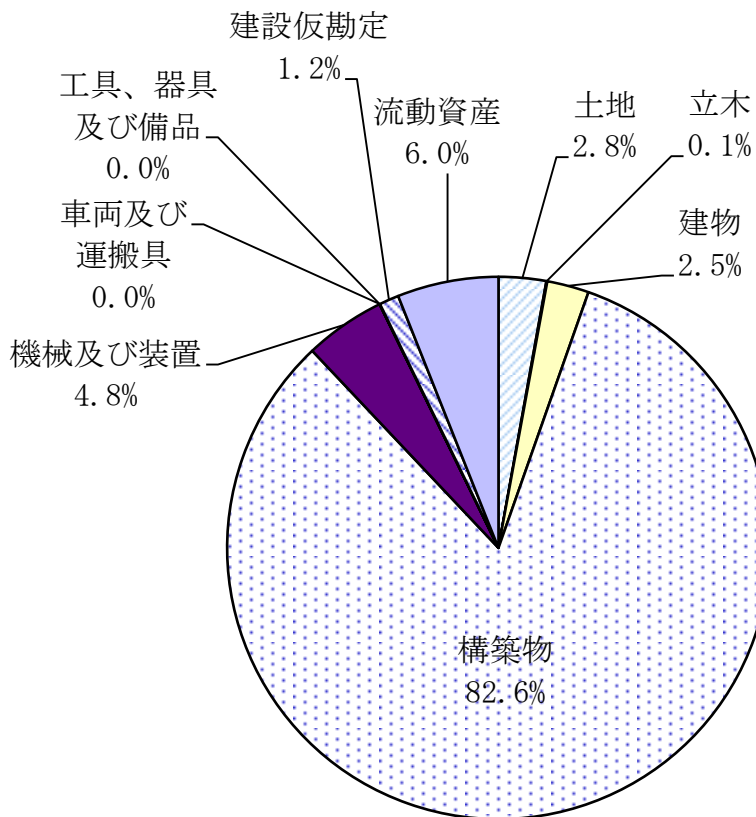


(3) 貸借対照表 (平成30年3月31日)

① 資産

(単位：円)

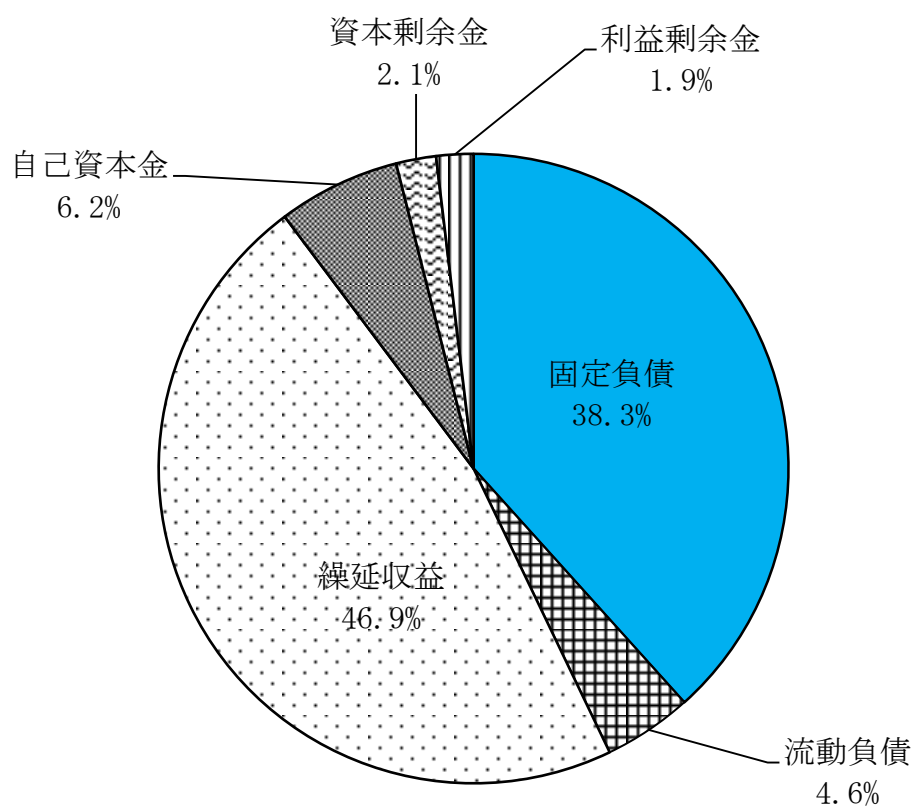
項目	金額	比率
土地	1,123,666,989	2.8%
立木	23,063,349	0.1%
建物	991,424,931	2.5%
構築物	32,785,869,447	82.6%
機械及び装置	1,915,294,260	4.8%
車両及び運搬具	776,425	0.0%
工具、器具及び備品	8,581,996	0.0%
建設仮勘定	464,530,959	1.2%
固定資産計	37,313,208,356	94.0%
流動資産	2,392,237,375	6.0%
資産計	39,705,445,731	100.0%



②負債及び資本

(単位：円)

項目	金額	比率
固定負債	15,218,067,101	38.3%
流動負債	1,808,233,304	4.6%
繰延収益	18,615,768,853	46.9%
負債計	35,642,069,258	89.8%
自己資本金	2,493,058,355	6.2%
資本金計	2,493,058,355	6.2%
資本剰余金	815,484,324	2.1%
利益剰余金	754,833,794	1.9%
剰余金計	1,570,318,118	4.0%
負債及び資本計	39,705,445,731	100.0%



(4) 企業債明細書 (平成30年3月31日現在)

(公共下水道事業)

(単位: 円)

種 類	発行年月日	発行総額	償 還 高		未償還残高	利率 (%)	償還終期	備 考
			当年度償還高	償還高累計				
大蔵省資金運用部	S63. 5.26	450,200,000	30,029,707	450,200,000	0	4.800	H30. 3.25	
〃	S63. 5.26	46,200,000	3,081,680	46,200,000	0	4.800	H30. 3.25	
〃	H 1. 5.26	157,100,000	10,035,537	146,571,838	10,528,162	4.850	H31. 3.25	
〃	H 1. 5.26	576,200,000	36,807,616	537,585,569	38,614,431	4.850	H31. 3.25	
〃	H 5. 5.28	44,780,000	2,313,528	31,573,960	13,206,040	4.400	H35. 3.25	
〃	H 5. 5.28	162,900,000	8,416,119	114,859,273	48,040,727	4.400	H35. 3.25	
郵政省簡易保険局	H 5. 5.28	936,900,000	48,404,309	660,599,462	276,300,538	4.400	H35. 3.31	
大蔵省資金運用部	H 6. 5.20	15,000,000	739,202	9,839,059	5,160,941	4.300	H36. 3.25	
郵政省簡易保険局	H 6. 5.25	981,700,000	48,378,317	643,933,690	337,766,310	4.300	H36. 3.31	
〃	H 7. 3.31	685,600,000	32,684,841	409,458,176	276,141,824	4.650	H37. 3.31	
〃	H 8.11.29	831,800,000	36,158,068	475,100,215	356,699,785	3.100	H38. 9.30	
〃	H 9. 3.31	1,036,400,000	44,169,225	578,405,234	457,994,766	2.800	H39. 3.31	
〃	H10. 7.31	1,509,700,000	62,071,970	823,780,020	685,919,980	1.800	H40. 3.31	
公営企業金融公庫	H11. 3.24	49,800,000	2,236,068	27,427,094	22,372,906	2.100	H39. 3.20	
郵政省簡易保険局	H11.11.30	1,279,800,000	51,175,344	611,893,034	667,906,966	2.000	H41. 9.30	
大蔵省資金運用部	H11.11.30	122,400,000	4,894,407	58,521,416	63,878,584	2.000	H41. 9.25	
郵政省簡易保険局	H12.10.31	1,053,900,000	41,248,335	458,536,707	595,363,293	2.100	H42. 9.30	
大蔵省資金運用部	H12.10.31	26,000,000	1,017,608	11,312,226	14,687,774	2.100	H42. 9.25	
公営企業金融公庫	H13. 3.22	378,900,000	16,376,457	179,824,616	199,075,384	1.650	H41. 3.20	
総務省簡易保険局	H13.12.27	600,000,000	23,056,024	239,358,043	360,641,957	2.000	H43. 9.30	
財務省財政融資資金	H13.12.27	209,000,000	8,031,182	83,376,383	125,623,617	2.000	H43. 9.25	
総務省簡易保険局	H14.12.26	1,350,200,000	51,557,460	502,467,205	847,732,795	1.600	H44. 9.30	
公営企業金融公庫	H15. 3.25	417,500,000	17,622,618	166,359,340	251,140,660	1.300	H43. 3.20	
総務省簡易保険局	H15. 3.31	578,500,000	22,241,311	210,879,788	367,620,212	1.200	H45. 3.31	
公営企業金融公庫	H16. 3.23	393,200,000	16,026,417	133,889,312	259,310,688	1.900	H44. 3.20	
総務省簡易保険局	H16. 3.31	504,600,000	18,449,030	153,538,832	351,061,168	2.000	H46. 3.31	
公営企業金融公庫	H17. 3.23	370,600,000	14,679,976	109,284,484	261,315,516	2.100	H45. 3.20	
総務省簡易保険局	H17. 3.31	342,900,000	12,216,524	90,945,415	251,954,585	2.100	H47. 3.31	
公営企業金融公庫	H17. 7.29	103,900,000	8,232,127	95,506,565	8,393,435	1.950	H31. 3.20	借換債
〃	H18. 3.23	193,400,000	7,546,360	49,802,519	143,597,481	2.000	H46. 3.20	
総務省簡易保険局	H18. 3.31	465,100,000	16,227,584	106,785,673	358,314,327	2.100	H48. 3.31	
公営企業金融公庫	H18. 7.28	89,000,000	8,471,455	89,000,000	0	2.500	H30. 3.20	借換債
〃	H19. 3.23	265,400,000	10,082,670	57,454,175	207,945,825	2.100	H47. 3.20	
総務省簡易保険局	H19. 4.27	248,700,000	8,429,997	47,921,016	200,778,984	2.200	H49. 3.31	
公営企業金融公庫	H20. 3.21	17,900,000	1,988,192	17,900,000	0	2.400	H30. 3.20	借換債
財務省財政融資資金	H20. 3.25	380,400,000	12,729,248	61,068,466	319,331,534	2.100	H50. 3. 1	
公営企業金融公庫	H20. 3.25	339,700,000	12,688,097	60,930,071	278,769,929	2.050	H48. 3.20	
財務省財政融資資金	H21. 3.25	374,300,000	12,512,256	48,660,177	325,639,823	1.900	H51. 3. 1	
地方公営企業等金融機構	H21. 3.25	288,500,000	10,698,072	41,604,814	246,895,186	1.900	H49. 3.20	
市中銀行	H21. 3.25	356,800,000	32,436,362	291,927,276	64,872,724	1.680	H32. 3.25	借換債
〃	H21. 3.25	170,700,000	15,518,180	139,663,640	31,036,360	1.680	H32. 3.25	借換債
〃	H21. 3.25	307,300,000	25,608,332	230,475,004	76,824,996	1.700	H33. 3.25	借換債
〃	H21. 3.25	214,100,000	17,841,666	160,575,002	53,524,998	1.700	H33. 3.25	借換債
財務省財政融資資金	H22. 3.25	342,400,000	10,988,812	32,289,590	310,110,410	2.100	H52. 3. 1	
〃	H22. 3.25	36,000,000	1,155,366	3,394,933	32,605,067	2.100	H52. 3. 1	
地方公共団体金融機構	H22. 3.25	161,000,000	5,167,052	15,182,897	145,817,103	2.100	H52. 3.20	
市中銀行	H22. 3.25	60,900,000	5,075,000	40,600,000	20,300,000	1.350	H34. 3.25	借換債
〃	H22. 3.31	501,500,000	45,590,910	364,727,270	136,772,730	1.350	H33. 3.31	借換債
〃	H22. 3.31	212,500,000	17,708,334	141,666,664	70,833,336	1.350	H34. 3.31	借換債
財務省財政融資資金	H23.12.22	531,300,000	17,362,934	25,934,800	505,365,200	1.700	H53. 9.25	
地方公共団体金融機構	H24. 3.29	510,500,000	16,542,576	16,542,576	493,957,424	1.700	H54. 3.20	
市中銀行	H24. 3.30	89,300,000	11,162,500	66,975,000	22,325,000	0.695	H32. 3.31	借換債
地方公共団体金融機構	H25. 3.28	181,900,000	11,869,687	58,527,635	123,372,365	0.700	H40. 3.20	
〃	H25. 3.28	316,300,000	0	0	316,300,000	1.500	H55. 3.20	
市中銀行	H25. 3.29	77,300,000	8,588,888	42,944,448	34,355,552	0.536	H34. 3.31	借換債
地方公共団体金融機構	H25. 8.29	6,900,000	0	0	6,900,000	1.600	H55. 3.20	繰越分
〃	H26. 3.27	414,200,000	0	0	414,200,000	1.400	H56. 3.20	
〃	H26. 3.27	8,700,000	563,756	2,231,579	6,468,421	0.700	H41. 3.20	
〃	H27. 3.26	30,200,000	1,963,229	5,860,396	24,339,604	0.500	H42. 3.20	
〃	H27. 3.26	469,400,000	0	0	469,400,000	1.200	H57. 3.20	
〃	H28. 3.30	617,200,000	0	0	617,200,000	0.500	H58. 3.20	
〃	H28. 3.30	86,600,000	5,738,752	11,471,769	75,128,231	0.100	H43. 3.20	
〃	H28.11.29	58,300,000	0	0	58,300,000	0.300	H58. 9.20	繰越分
〃	H28.11.29	8,700,000	576,238	864,141	7,835,859	0.100	H43. 9.20	繰越分
〃	H29. 3.30	424,000,000	0	0	424,000,000	0.600	H59. 3.20	
〃	H29. 3.30	31,900,000	2,111,816	2,111,816	29,788,184	0.100	H44. 3.20	
〃	H29. 8.28	55,800,000	0	0	55,800,000	0.600	H59. 3.20	繰越分
〃	H30. 3.29	468,200,000	0	0	468,200,000	0.600	H60. 3.20	
〃	H30. 3.29	31,900,000	0	0	31,900,000	0.100	H45. 3.20	
計		24,659,880,000	1,027,295,328	10,296,320,303	14,363,559,697			

(特定環境保全公共下水道事業)

(単位：円)

種 類	発行年月日	発行総額	償 還 高		未償還残高	利率 (%)	償還終期	備考
			当年度償還高	償還高累計				
大蔵省資金運用部	H 5. 5.28	27,600,000	1,425,935	19,460,502	8,139,498	4.400	H35. 3.25	
公営企業金融公庫	H 5. 5.28	11,500,000	683,635	9,256,708	2,243,292	4.500	H33. 3.20	
〃	H 6. 5.20	10,800,000	609,495	8,081,963	2,718,037	4.350	H34. 3.20	
〃	H 6. 5.20	16,300,000	922,195	12,182,333	4,117,667	4.400	H34. 3.20	
大蔵省資金運用部	H 6. 5.27	63,200,000	3,114,505	41,455,239	21,744,761	4.300	H36. 3.25	
〃	H 7. 1.20	4,500,000	220,192	2,786,782	1,713,218	4.750	H36. 9.25	
公営企業金融公庫	H 7. 1.20	4,000,000	225,884	2,838,198	1,161,802	4.850	H34. 9.20	
大蔵省資金運用部	H 7. 5.26	112,200,000	5,230,731	69,427,116	42,772,884	3.850	H37. 3.25	
公営企業金融公庫	H 7. 5.30	18,500,000	983,666	12,960,835	5,539,165	3.950	H35. 3.20	
〃	H 7. 5.30	42,600,000	2,260,307	29,891,087	12,708,913	3.900	H35. 3.20	
〃	H 8. 3.22	45,800,000	2,286,958	30,415,928	15,384,072	3.250	H36. 3.20	
〃	H 8. 3.22	33,200,000	1,654,856	22,087,656	11,112,344	3.200	H36. 3.20	
大蔵省資金運用部	H 8. 9.25	157,400,000	6,867,308	88,992,148	68,407,852	3.300	H38. 9. 1	
公営企業金融公庫	H 9. 5.23	17,100,000	813,579	10,763,751	6,336,249	2.650	H37. 3.20	
〃	H 9. 5.23	33,700,000	1,603,368	21,212,770	12,487,230	2.650	H37. 3.20	
大蔵省資金運用部	H 9. 5.26	105,700,000	4,490,375	59,612,285	46,087,715	2.600	H39. 3.25	
〃	H10. 5.25	39,300,000	1,619,107	21,206,621	18,093,379	2.000	H40. 3.25	
公営企業金融公庫	H10. 5.28	13,400,000	614,375	7,994,356	5,405,644	2.100	H38. 3.20	
〃	H10. 5.28	6,900,000	316,029	4,125,716	2,774,284	2.050	H38. 3.20	
〃	H14. 3.22	5,600,000	235,718	2,329,774	3,270,226	2.200	H42. 3.20	
〃	H14. 3.22	3,700,000	155,742	1,539,315	2,160,685	2.200	H42. 3.20	
財務省財政融資資金	H14. 3.25	28,300,000	1,070,162	10,577,177	17,722,823	2.200	H44. 3. 1	
地方公共団体金融機構	H27. 3.26	17,000,000	0	0	17,000,000	1.200	H57. 3.20	
計		818,300,000	37,404,122	489,198,260	329,101,740			

(農業集落排水事業)

(単位：円)

種 類	発行年月日	発行総額	償 還 高		未償還残高	利率 (%)	償還終期	備考
			当年度償還高	償還高累計				
大蔵省資金運用部	H10. 5.25	11,700,000	482,024	6,313,424	5,386,576	2.000	H40. 3.25	
公営企業金融公庫	H10. 5.28	6,100,000	279,678	3,639,221	2,460,779	2.100	H38. 3.20	
〃	H11. 5.20	13,800,000	617,522	7,714,852	6,085,148	1.800	H39. 3.20	
〃	H11. 5.20	3,500,000	156,523	1,961,509	1,538,491	1.750	H39. 3.20	
大蔵省資金運用部	H11. 5.25	64,500,000	2,604,597	32,741,048	31,758,952	1.700	H41. 3.25	
公営企業金融公庫	H12. 5.19	3,800,000	167,079	1,932,909	1,867,091	2.000	H40. 3.20	
大蔵省資金運用部	H12. 12.25	96,800,000	3,794,472	42,410,905	54,389,095	2.000	H42. 9.25	
公営企業金融公庫	H12. 12.27	13,600,000	592,046	6,617,308	6,982,692	2.000	H40. 9.20	
財務省財政融資資金	H13. 5.21	63,100,000	2,467,768	27,169,195	35,930,805	1.600	H43. 3.25	
〃	H14. 5.20	96,900,000	3,675,546	36,500,482	60,399,518	2.100	H44. 3.25	
公営企業金融公庫	H14. 5.20	6,000,000	253,515	2,529,542	3,470,458	2.000	H42. 3.20	
〃	H15. 5.20	26,300,000	1,118,441	10,697,864	15,602,136	1.000	H43. 3.20	
財務省財政融資資金	H16. 5.18	31,100,000	1,131,393	9,379,868	21,720,132	2.100	H46. 3.25	
公営企業金融公庫	H16. 5.20	2,400,000	97,075	804,799	1,595,201	2.100	H44. 3.20	
財務省財政融資資金	H17. 5.13	33,000,000	1,182,762	8,834,648	24,165,352	2.000	H47. 3.25	
公営企業金融公庫	H17. 5.17	8,200,000	326,390	2,437,977	5,762,023	2.000	H45. 3.20	
財務省財政融資資金	H18. 5.26	44,800,000	1,541,197	10,083,586	34,716,414	2.300	H48. 3.25	
公営企業金融公庫	H18. 5.30	2,400,000	92,011	601,999	1,798,001	2.300	H46. 3.20	
財務省財政融資資金	H19. 5.24	22,800,000	779,058	4,439,313	18,360,687	2.100	H49. 3.25	
公営企業金融公庫	H20. 3.25	24,700,000	922,566	4,430,299	20,269,701	2.050	H48. 3.20	
財務省財政融資資金	H20. 3.25	95,800,000	3,205,736	15,379,493	80,420,507	2.100	H50. 3. 1	
〃	H21. 3.25	97,600,000	3,262,613	12,688,307	84,911,693	1.900	H51. 3. 1	
地方公営企業等金融機構	H21. 3.25	24,700,000	915,918	3,562,007	21,137,993	1.900	H49. 3.20	
財務省財政融資資金	H22. 3.25	141,400,000	4,538,020	13,334,545	128,065,455	2.100	H52. 3. 1	
地方公共団体金融機構	H22. 3.25	40,000,000	1,283,740	3,772,148	36,227,852	2.100	H52. 3.20	
財務省財政融資資金	H23. 3.25	191,700,000	6,170,389	12,225,191	179,474,809	1.900	H53. 3. 1	
地方公共団体金融機構	H24. 3.29	114,900,000	3,723,295	3,723,295	111,176,705	1.700	H54. 3.20	
〃	H25. 3.28	163,000,000	0	0	163,000,000	1.500	H55. 3.20	
〃	H25. 9.26	3,000,000	0	0	3,000,000	1.600	H55. 9.20	繰越分
〃	H26. 3.27	153,700,000	0	0	153,700,000	1.400	H56. 3.20	
〃	H27. 3.26	86,700,000	0	0	86,700,000	1.200	H57. 3.20	
〃	H28. 3.30	56,500,000	0	0	56,500,000	0.500	H58. 3.20	
〃	H29. 3.30	55,900,000	0	0	55,900,000	0.600	H59. 3.20	
〃	H30. 3.29	56,500,000	0	0	56,500,000	0.600	H60. 3.20	
計		1,856,900,000	45,381,374	285,925,734	1,570,974,266			

(漁業集落排水事業)

(単位：円)

種 類	発行年月日	発行総額	償 還 高		未償還残高	利率 (%)	償還終期	備考
			当年度償還高	償還高累計				
財務省財政融資資金	H25. 3. 25	11,200,000	1,117,691	5,544,058	5,655,942	0.400	H35. 3. 1	
〃	H25. 3. 25	11,200,000	1,117,691	5,544,058	5,655,942	0.400	H35. 3. 1	辺地
計		22,400,000	2,235,382	11,088,116	11,311,884			

(個別排水処理施設整備事業)

(単位：円)

種 類	発行年月日	発行総額	償 還 高		未償還残高	利率 (%)	償還終期	備考
			当年度償還高	償還高累計				
財務省財政融資資金	H17. 5. 13	6,700,000	240,137	1,793,702	4,906,298	2.000	H47. 3. 25	
〃	H18. 5. 26	6,900,000	237,371	1,553,052	5,346,948	2.300	H48. 3. 25	
〃	H19. 5. 24	2,400,000	82,006	467,296	1,932,704	2.100	H49. 3. 25	
〃	H20. 3. 25	5,800,000	194,084	931,117	4,868,883	2.100	H50. 3. 1	
〃	H22. 3. 25	4,200,000	134,792	396,075	3,803,925	2.100	H52. 3. 1	
〃	H23. 3. 25	1,800,000	57,938	114,791	1,685,209	1.900	H53. 3. 1	
地方公共団体金融機構	H24. 3. 29	4,900,000	158,782	158,782	4,741,218	1.700	H54. 3. 20	
〃	H25. 3. 28	3,000,000	0	0	3,000,000	1.500	H55. 3. 20	
〃	H26. 3. 27	3,000,000	0	0	3,000,000	1.300	H54. 3. 20	
〃	H27. 3. 26	7,500,000	0	0	7,500,000	1.100	H55. 3. 20	
〃	H28. 3. 30	2,800,000	0	0	2,800,000	0.500	H56. 3. 20	
〃	H29. 3. 30	8,500,000	0	0	8,500,000	0.600	H57. 3. 20	
〃	H30. 3. 29	2,200,000	0	0	2,200,000	0.500	H58. 3. 20	
計		59,700,000	1,105,110	5,414,815	54,285,185			

企業債合計

(単位：円)

	発行総額	償 還 高		未償還残高	備 考
		当年度償還高	償還高累計		
合計	27,417,180,000	1,113,421,316	11,087,947,228	16,329,232,772	

3 平成30年度の予算の概要及び事業の経営方針

平成30年度の経営は、排水件数27,457件、年間総処理水量6,801千 m^3 、財政面では、下水道事業収益2,432,036千円、下水道事業費用2,107,356千円を予定しています。

建設改良事業は、既成市街地整備費1,116,926千円を予定しています。

(業務の予定量)

	(公共下水道)	(特定環境保全)	(農業集落排水)
(1) 排水件数	25,800 件	290 件	1,250 件
(2) 年間総処理水量	6,340,000 m^3	74,000 m^3	358,000 m^3
(3) 一日平均処理水量	17,370 m^3	203 m^3	981 m^3
(4) 主要な建設改良事業			
既成市街地整備費	926,500千円	3,500千円	150,000千円

	(漁業集落排水)	(個別排水)	(計)
(1) 排水件数	52 件	65 件	27,457 件
(2) 年間総処理水量	13,000 m^3	16,000 m^3	6,801,000 m^3
(3) 一日平均処理水量	36 m^3	44 m^3	18,634 m^3
(4) 主要な建設改良事業			
既成市街地整備費	0千円	36,926千円	1,116,926千円

(収益的収入及び支出)

	収	入
第1款 下水道事業収益		2,432,036千円
第1項 営業収益		1,194,309千円
第2項 営業外収益		1,232,156千円
第3項 特別利益		5,571千円
	支	出
第1款 下水道事業費用		2,107,356千円
第1項 営業費用		1,701,969千円
第2項 営業外費用		363,940千円
第3項 特別損失		39,697千円
第4項 予備費		1,750千円

(資本的収入及び支出)

	収	入
第1款 資本的収入		1,505,471千円
第1項 企業債		663,500千円
第2項 補助金		810,847千円
第3項 負担金		31,124千円

支 出

第1款 資本的支出	2,352,799千円
第1項 建設改良費	1,239,374千円
第2項 企業債償還金	1,112,225千円
第4項 予備費	1,200千円

以上が平成30年度における本市下水道事業の概要ですが、今後とも経費の節減、経営の効率化に努めるとともに、公共の福祉の増進に努力する所存です。