

平成29年度 下半期

糸島市水道事業
業務状況報告書

福岡県糸島市

目 次

	ページ
1 事業の概要	1
2 経理の状況	
(1) 事業報告書	2
(2) 損益計算書	7
(3) 貸借対照表	9
(4) 企業債明細書	11
3 平成30年度の予算の概要及び事業の経営方針	13

1 事業の概要

本市の水道事業の施設能力は、瑞梅寺ダム、自己水源（地下水：21か所）及び福岡地区水道企業団からの受水を含めて実質1日29,266m³となっています。これに対し平成29年度の1日最大給水量が20,544m³であることから、今後の水道の需要に十分応えられる能力を有しています。

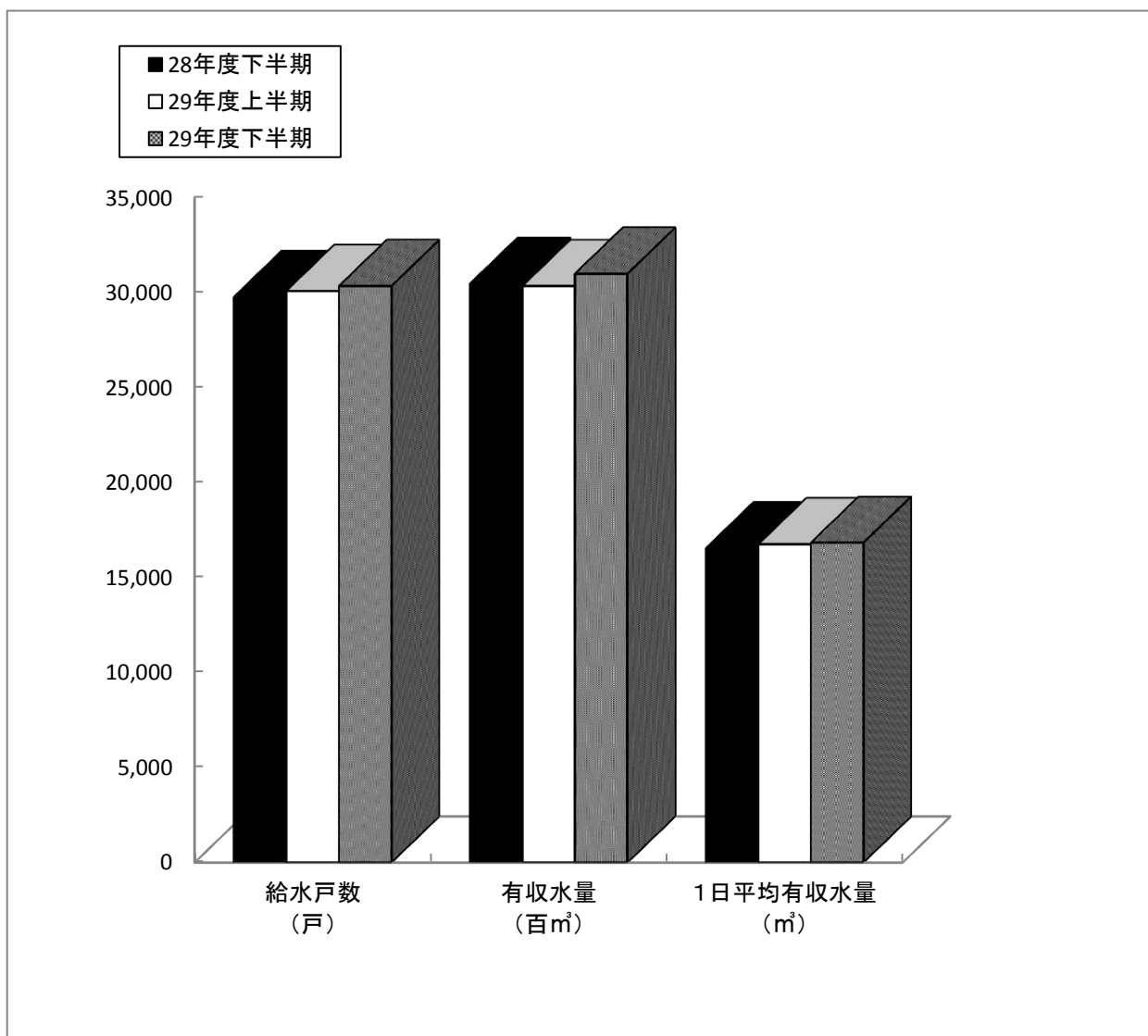
平成29年度の経営は、給水戸数30,326戸（対前年比1.8%増）年間総給水量6,689千m³（対前年比2.9%増）、財政面では、水道事業収益1,741,639千円、水道事業費用1,500,612千円となりました。

建設改良事業は、原水施設事業43,323千円、浄水施設事業58,428千円、配水施設事業268,069千円、営業設備事業14,831千円、第8次拡張事業77,351千円、福吉水道施設改修事業186,001千円、緊急連絡管整備事業48,299千円及び重要給水施設配水整備事業6,524千円を実施しました。

2 経理の状況
 (1) 事業報告書
 ① 業務量

(単位：戸、m³)

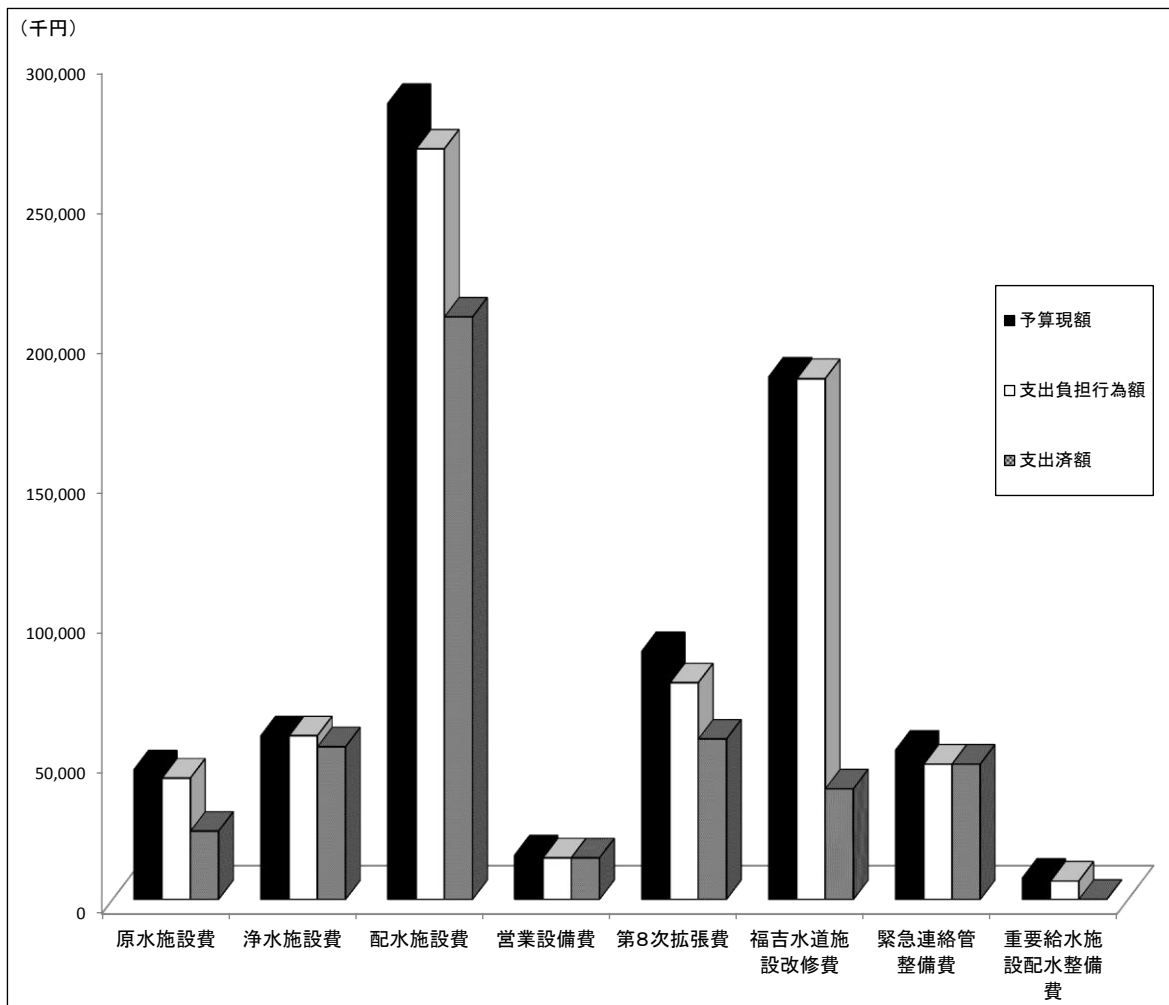
区分	給水戸数	有収水量	1日平均有収水量
28年度下半期	29,761	3,045,143	16,550
29年度上半期	30,072	3,032,281	16,753
29年度下半期	30,326	3,097,125	16,832



② 建設改良事業の進捗状況

(単位：円)

区分	予算現額	支出負担行為額			支出済額		
		上半期	下半期	計	上半期	下半期	計
原水施設費	46,283,000	22,749,749	20,572,960	43,322,709	2,365,829	22,006,080	24,371,909
浄水施設費	58,428,000	54,572,000	3,855,815	58,427,815	27,284,000	27,232,585	54,516,585
配水施設費	284,297,000	186,219,397	81,849,805	268,069,202	48,241,457	159,805,604	208,047,061
営業設備費	15,821,000	14,830,980	0	14,830,980	4,884,106	9,946,874	14,830,980
第8次拡張費	88,591,000	29,535,151	47,815,782	77,350,933	20,450,871	36,827,937	57,278,808
福吉水道施設改修費	186,635,000	174,400,720	11,600,360	186,001,080	39,443,320	18,000	39,461,320
緊急連絡管整備費	53,319,000	47,367,720	930,860	48,298,580	18,035,240	30,263,340	48,298,580
重要給水施設配水整備費	7,600,000	0	6,524,280	6,524,280	0	0	0

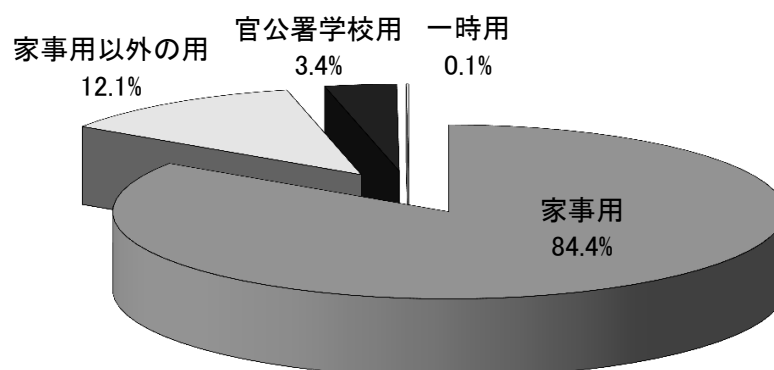


③ 平成29年度用途別使用水量及び料金（1期～6期）

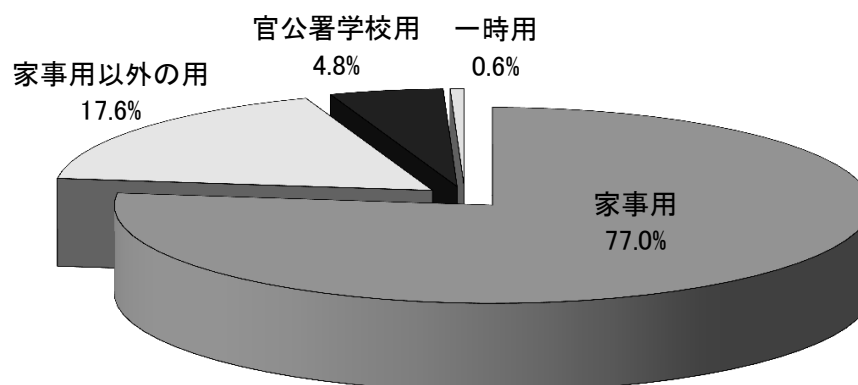
（単位：栓、m³、円）

区分	栓数	使用水量		料金	
家事用	24,050	5,170,556	84.4%	1,126,030,110	77.0%
上半期	23,850	2,553,203		556,179,980	
下半期	24,050	2,617,353		569,850,130	
家事用以外の用	1,903	740,221	12.1%	257,323,200	17.6%
上半期	1,660	361,168		124,580,160	
下半期	1,903	379,053		132,743,040	
官公署学校用	269	211,101	3.4%	70,925,890	4.8%
上半期	269	111,431		37,526,330	
下半期	269	99,670		33,399,560	
一時用	125	7,528	0.1%	8,655,302	0.6%
上半期	312	6,479		6,420,439	
下半期	125	1,049		2,234,863	
計	26,347	6,129,406	100.0%	1,462,934,502	100.0%

ア 使用水量



イ 料金(消費税込み)



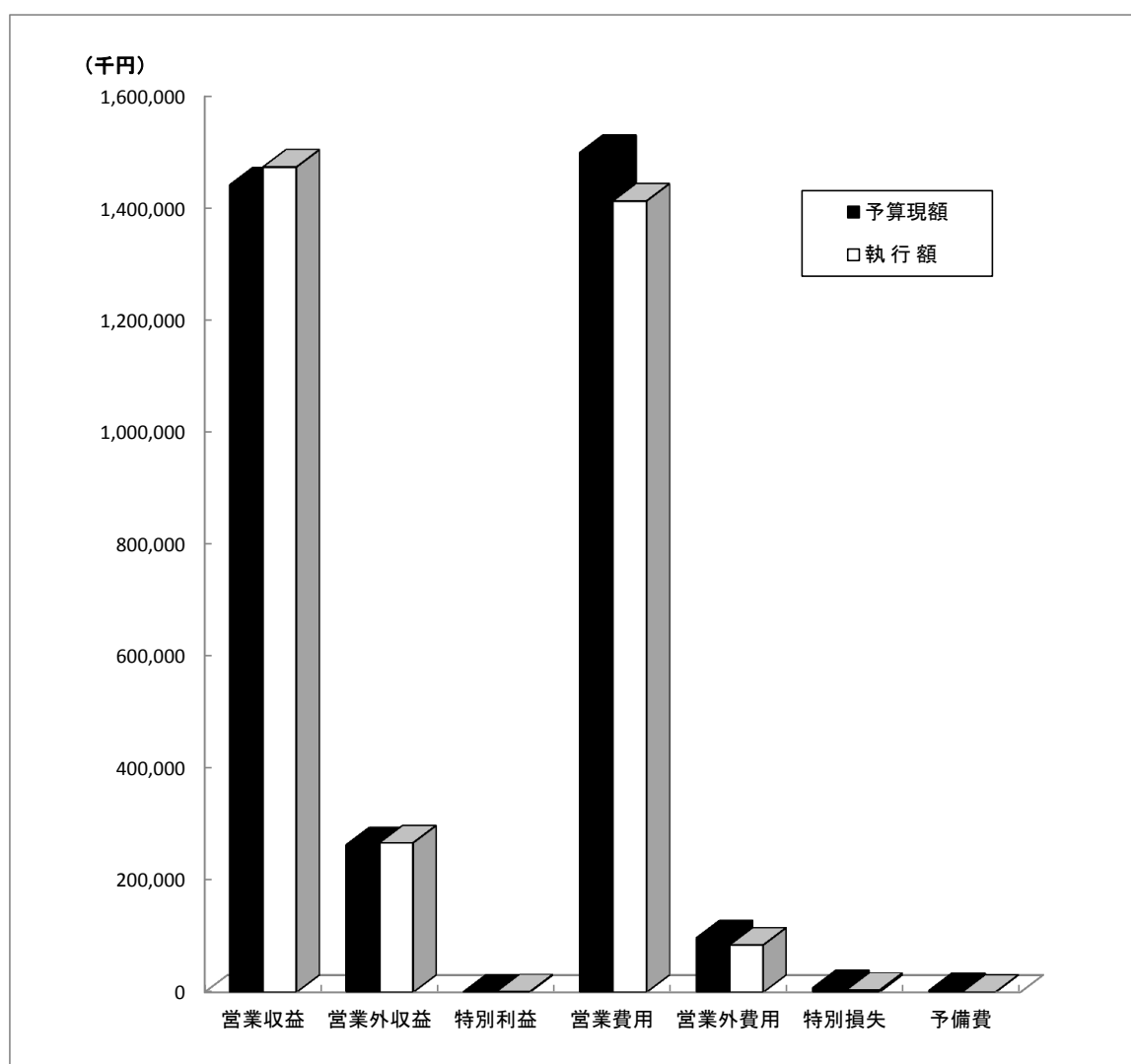
④ 平成29年度水道事業会計予算の執行状況

ア 収益的収支

(単位：円)

区分		予算現額	執行額	執行状況	
				上半期	下半期
収益	営業収益	1,441,580,000	1,473,577,091	727,659,072	745,918,019
	営業外収益	264,007,000	267,411,356	81,258,379	186,152,977
	特別利益	1,000	650,784	0	650,784
	計	1,705,588,000	1,741,639,231	808,917,451	932,721,780
費用	営業費用	1,499,343,000	1,413,007,096	617,552,160	795,454,936
	営業外費用	97,183,000	84,369,760	42,633,843	41,735,917
	特別損失	8,000,000	3,235,010	0	3,235,010
	予備費	3,000,000	0	0	0
	計	1,607,526,000	1,500,611,866	660,186,003	840,425,863

*執行額＝調定額または支出済額等

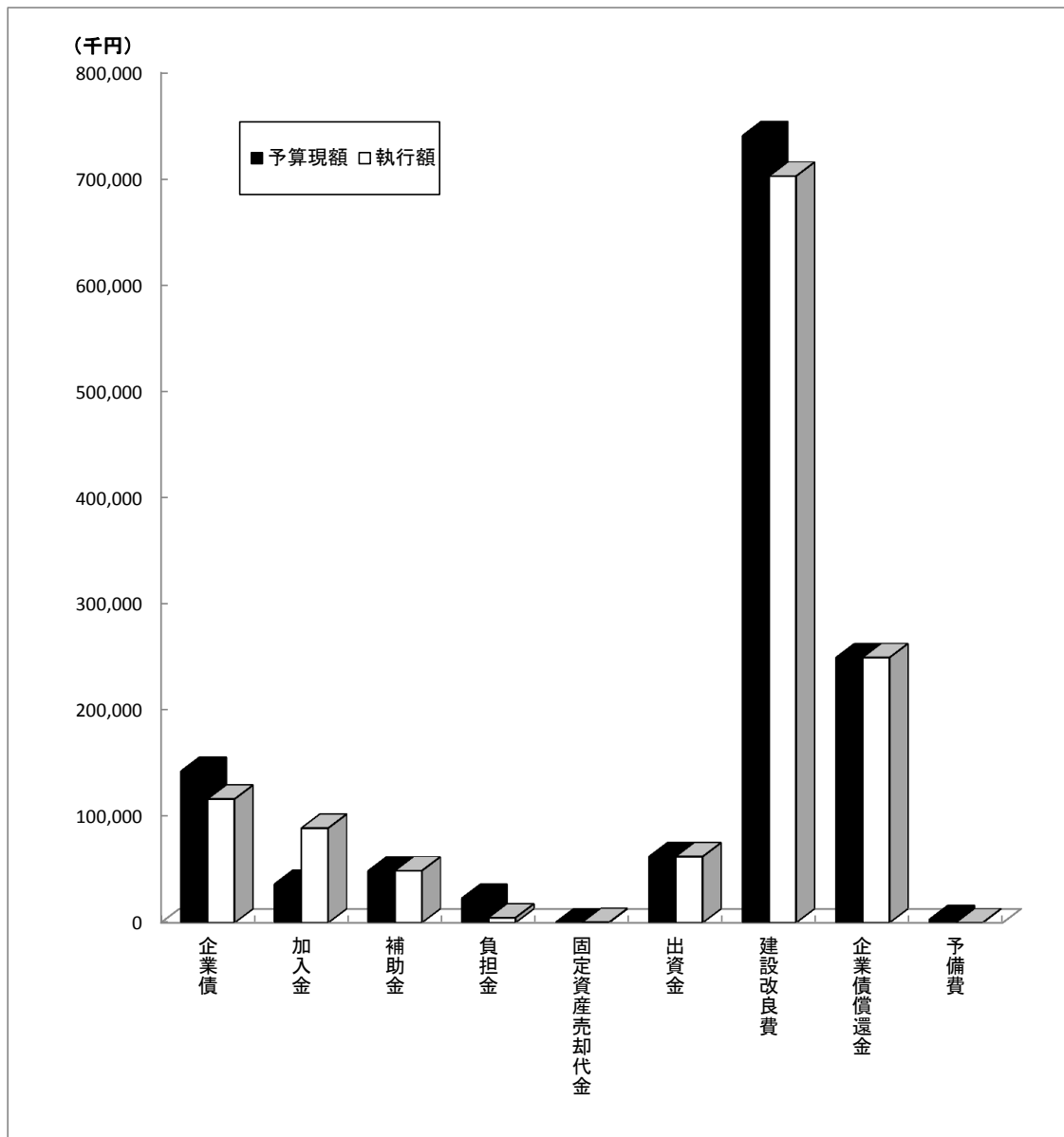


イ 資本的収支

(単位：円)

区分		予算現額	執行額	上半期	
				上半期	下半期
収入	企業債	142,924,000	116,600,000	0	116,600,000
	加入金	36,450,000	89,143,200	39,182,400	49,960,800
	補助金	48,916,000	48,916,000	0	48,916,000
	負担金	22,972,000	4,608,320	0	4,608,320
	固定資産売却代金	10,000	193,395	193,395	0
	出資金	62,258,000	62,258,000	0	62,258,000
	計	313,530,000	321,718,915	39,375,795	282,343,120
支出	建設改良費	740,974,000	702,825,579	160,704,823	542,120,756
	企業債償還金	250,058,000	250,057,209	124,375,344	125,681,865
	予備費	3,000,000	0	0	0
	計	994,032,000	952,882,788	285,080,167	667,802,621

* 執行額＝調定額または支出済額等

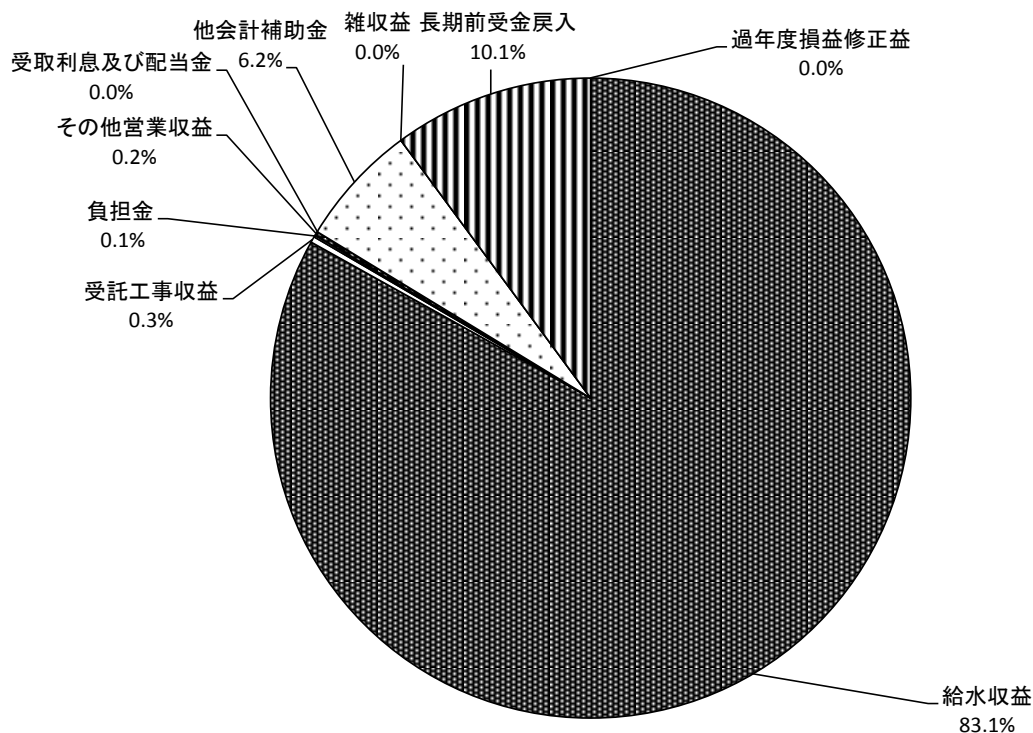


(2) 損益計算書 (平成29年4月1日～平成30年3月31日)

① 収益

(単位：円)

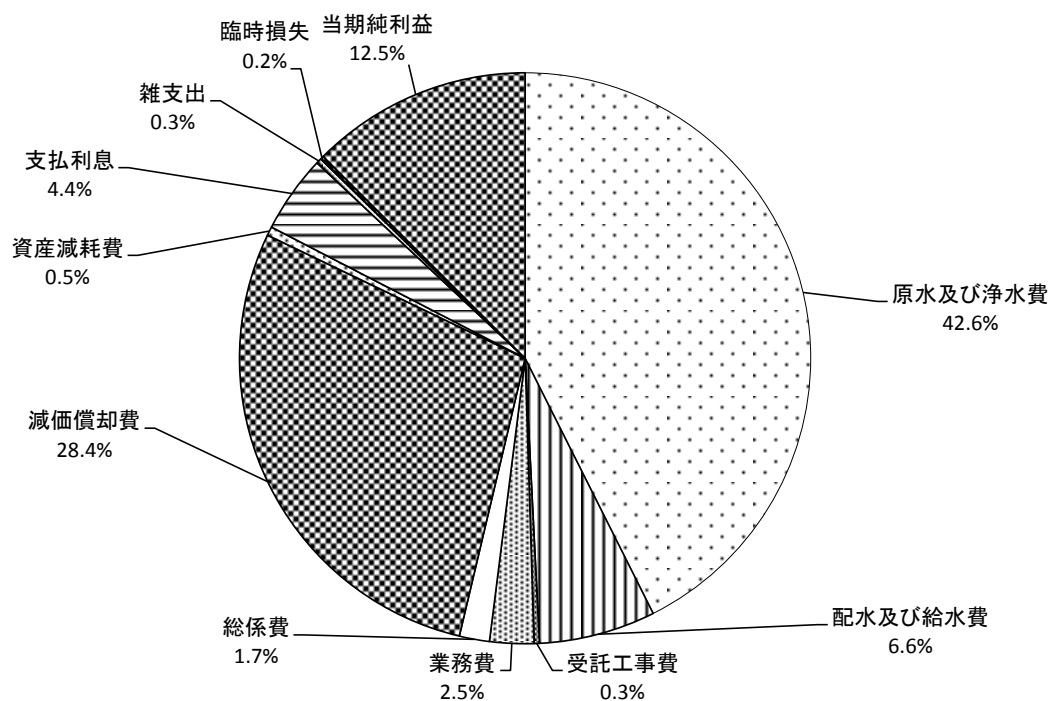
項目	金額			比率
	上半期	下半期	計	
給水収益	672,631,908	681,937,076	1,354,568,984	83.1%
受託工事収益	0	4,247,000	4,247,000	0.3%
負担金	0	2,311,000	2,311,000	0.1%
その他営業収益	1,600,722	2,138,302	3,739,024	0.2%
営業収益計	674,232,630	690,633,378	1,364,866,008	83.7%
受取利息及び配当金	283,719	214,590	498,309	0.0%
他会計補助金	0	101,558,000	101,558,000	6.2%
雑収益	76,790	27,498	104,288	0.0%
長期前受金戻入	80,897,870	84,352,870	165,250,740	10.1%
営業外収益計	81,258,379	186,152,958	267,411,337	16.3%
過年度損益修正益	0	650,784	650,784	0.0%
特別利益計	0	650,784	650,784	0.0%
収益計	755,491,009	877,437,120	1,632,928,129	100.0%



② 費用及び純利益

(単位：円)

項目	金額		計	比率
	上半期	下半期		
原水及び浄水費	295,620,366	399,713,241	695,333,607	42.6%
配水及び給水費	41,460,147	65,898,681	107,358,828	6.6%
受託工事費	0	4,247,000	4,247,000	0.3%
業務費	8,753,819	32,434,652	41,188,471	2.5%
総係費	12,573,747	14,713,102	27,286,849	1.7%
減価償却費	233,432,000	233,867,930	467,299,930	28.4%
資産減耗費	0	7,720,585	7,720,585	0.5%
営業費用計	591,840,079	758,595,191	1,350,435,270	82.6%
支払利息	36,333,703	35,036,809	71,370,512	4.4%
雑支出	55,595	4,029,812	4,085,407	0.3%
営業外費用計	36,389,298	39,066,621	75,455,919	4.7%
臨時損失	0	3,235,010	3,235,010	0.2%
特別損失計	0	3,235,010	3,235,010	0.2%
費用計	628,229,377	800,896,822	1,429,126,199	87.5%
当期純利益	127,261,632	76,540,298	203,801,930	12.5%
費用及び純利益計	755,491,009	877,437,120	1,632,928,129	100.0%

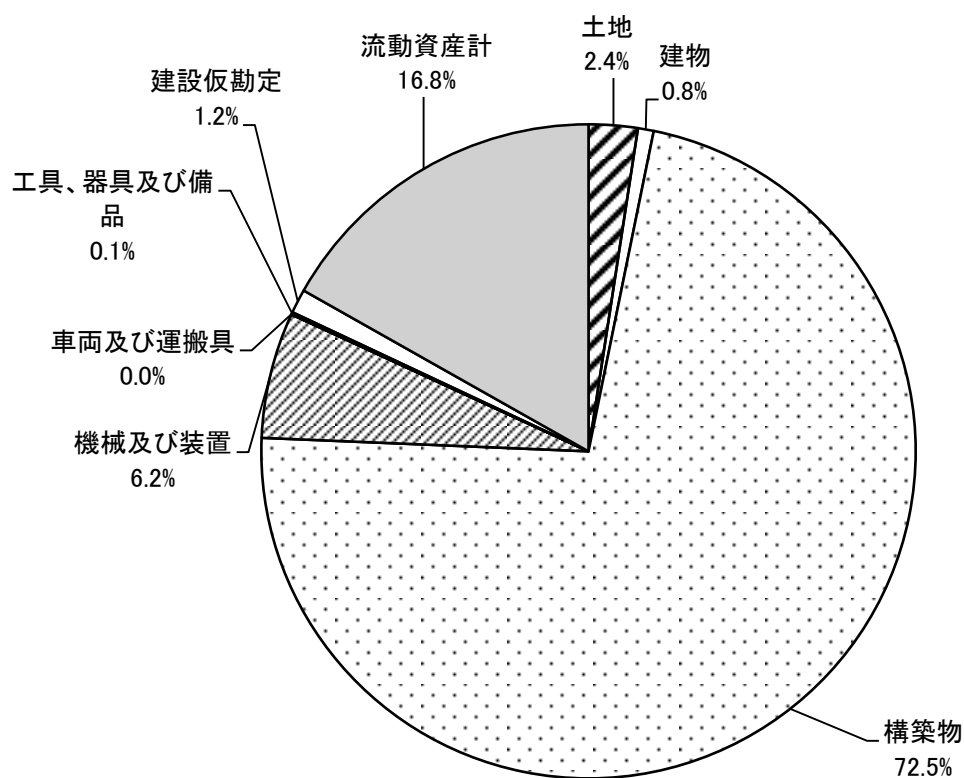


(3) 貸借対照表 (平成30年3月31日)

① 資産

(単位：円)

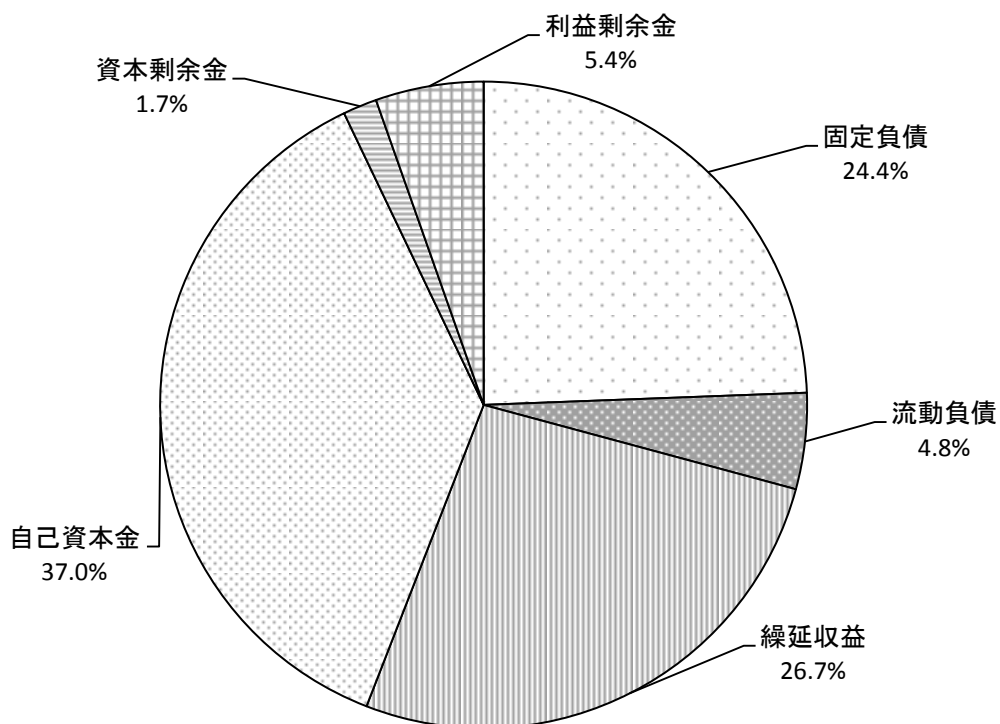
項目	金額	比率
土地	336,944,127	2.4%
建物	108,669,649	0.8%
構築物	10,093,731,450	72.5%
機械及び装置	865,654,772	6.2%
車両及び運搬具	1,872,099	0.0%
工具、器具及び備品	14,798,733	0.1%
建設仮勘定	165,839,557	1.2%
固定資産計	11,587,510,387	83.2%
流動資産計	2,342,466,147	16.8%
資産計	13,929,976,534	100.0%



② 負債及び資本

(単位：円)

項目	金額	比率
固定負債	3,401,410,969	24.4%
流動負債	667,687,259	4.8%
繰延収益	3,723,017,210	26.7%
負債計	7,792,115,438	55.9%
自己資本金	5,153,637,358	37.0%
資本金計	5,153,637,358	37.0%
資本剰余金	230,526,045	1.7%
利益剰余金	753,697,693	5.4%
剰余金計	984,223,738	7.1%
負債及び資本計	13,929,976,534	100.0%



(4) 企業債明細書(平成30年3月31日現在)

(単位:円)

種 類	発行年月日	発行総額	償 還 高		未償還残高	利率%	償還終期	備考
			当年度償還高	償還高累計				
大蔵省資金運用部	平成元年 3月27日	10,000,000	638,799	9,329,844	670,156	4.85	平成31年 3月25日	
大蔵省資金運用部	平成元年 5月26日	46,400,000	2,964,029	43,290,473	3,109,527	4.85	平成31年 3月25日	
大蔵省資金運用部	平成5年 3月25日	122,500,000	6,328,880	86,373,611	36,126,389	4.40	平成35年 3月25日	
公営企業金融公庫	平成5年 3月26日	52,500,000	3,111,670	42,299,451	10,200,549	4.45	平成33年 3月20日	
大蔵省資金運用部	平成6年 3月23日	49,000,000	2,354,157	32,938,142	16,061,858	3.65	平成36年 3月 1日	
公営企業金融公庫	平成6年 3月23日	21,000,000	1,145,985	15,971,840	5,028,160	3.70	平成34年 3月20日	
大蔵省資金運用部	平成6年 5月27日	144,800,000	7,135,765	94,979,727	49,820,273	4.30	平成36年 3月25日	
大蔵省資金運用部	平成7年 3月27日	75,000,000	3,575,500	44,791,952	30,208,048	4.65	平成37年 3月 1日	
公営企業金融公庫	平成7年 3月27日	45,000,000	2,466,673	30,791,589	14,208,411	4.70	平成35年 3月20日	
公営企業金融公庫	平成7年 3月27日	30,000,000	1,647,652	20,494,925	9,505,075	4.75	平成35年 3月20日	
大蔵省資金運用部	平成7年 5月26日	81,100,000	3,780,858	50,183,056	30,916,944	3.85	平成37年 3月25日	
大蔵省資金運用部	平成8年 3月14日	45,000,000	1,988,807	26,639,811	18,360,189	3.15	平成38年 3月 1日	
大蔵省資金運用部	平成8年 3月14日	162,800,000	7,195,062	96,376,917	66,423,083	3.15	平成38年 3月 1日	
公営企業金融公庫	平成8年 3月22日	7,500,000	374,502	4,980,775	2,519,225	3.25	平成36年 3月20日	
公営企業金融公庫	平成8年 3月22日	22,500,000	1,121,514	14,969,043	7,530,957	3.20	平成36年 3月20日	
大蔵省資金運用部	平成10年 3月25日	150,000,000	6,185,572	80,487,824	69,512,176	2.10	平成40年 3月 1日	
公営企業金融公庫	平成10年 3月25日	75,000,000	3,442,193	44,644,307	30,355,693	2.15	平成35年 3月20日	
公営企業金融公庫	平成10年 3月25日	25,000,000	1,148,563	14,848,021	10,151,979	2.20	平成38年 3月20日	
公営企業金融公庫	平成12年 3月22日	220,000,000	9,672,980	111,905,244	108,094,756	2.00	平成40年 3月20日	
大蔵省資金運用部	平成12年 3月24日	330,000,000	13,065,054	151,147,647	178,852,353	2.00	平成42年 3月 1日	
大蔵省資金運用部	平成12年 3月24日	71,000,000	2,810,967	32,519,646	38,480,354	2.00	平成42年 3月 1日	
大蔵省資金運用部	平成12年 5月26日	76,500,000	3,028,717	35,038,772	41,461,228	2.00	平成42年 3月25日	
公営企業金融公庫	平成13年 3月22日	201,100,000	8,691,754	95,441,356	105,658,644	1.65	平成41年 3月20日	
公営企業金融公庫	平成13年 3月22日	44,800,000	1,936,303	21,261,923	23,538,077	1.65	平成41年 3月20日	
大蔵省資金運用部	平成13年 3月26日	198,900,000	7,778,749	85,641,086	113,258,914	1.60	平成43年 3月 1日	
大蔵省資金運用部	平成13年 3月26日	44,300,000	1,732,522	19,074,410	25,225,590	1.60	平成43年 3月 1日	
大蔵省資金運用部	平成13年 5月25日	142,600,000	5,576,921	61,399,795	81,200,205	1.60	平成43年 3月25日	
公営企業金融公庫	平成14年 3月22日	39,700,000	1,671,075	16,516,429	23,183,571	2.20	平成42年 3月20日	
公営企業金融公庫	平成14年 3月22日	4,200,000	176,789	1,747,329	2,452,671	2.20	平成42年 3月20日	
大蔵省資金運用部	平成14年 3月25日	40,300,000	1,523,941	15,062,200	25,237,800	2.20	平成44年 3月 1日	
大蔵省資金運用部	平成14年 3月25日	193,500,000	7,317,187	72,320,979	121,179,021	2.20	平成44年 3月 1日	
大蔵省資金運用部	平成14年 3月25日	4,200,000	158,823	1,569,758	2,630,242	2.20	平成44年 3月 1日	
公営企業金融公庫	平成15年 3月25日	580,000,000	24,481,722	231,109,979	348,890,021	1.30	平成43年 3月20日	
大蔵省資金運用部	平成15年 3月25日	58,300,000	2,241,432	21,252,014	37,047,986	1.20	平成45年 3月 1日	
公営企業金融公庫	平成16年 3月23日	450,000,000	18,341,525	153,230,392	296,769,608	1.90	平成44年 3月20日	
公営企業金融公庫	平成16年 3月23日	160,000,000	6,521,431	54,481,916	105,518,084	1.90	平成44年 3月20日	
大蔵省資金運用部	平成16年 3月25日	26,900,000	983,509	8,185,086	18,714,914	2.00	平成46年 3月 1日	
公営企業金融公庫	平成17年 3月23日	283,000,000	11,210,019	83,452,534	199,547,466	2.10	平成45年 3月20日	
公営企業金融公庫	平成17年 3月23日	159,900,000	6,333,859	47,152,157	112,747,843	2.10	平成45年 3月20日	
公営企業金融公庫	平成18年 3月23日	64,800,000	2,528,460	16,686,678	48,113,322	2.00	平成46年 3月20日	
公営企業金融公庫	平成18年 3月23日	133,200,000	5,197,390	34,300,392	98,899,608	2.00	平成46年 3月20日	
財務省財政融資資金	平成18年 3月27日	31,500,000	1,099,052	7,232,315	24,267,685	2.10	平成48年 3月 1日	鉛管
公営企業金融公庫	平成19年 3月23日	18,000,000	589,107	5,850,205	12,149,795	2.10	平成47年 3月20日	
公営企業金融公庫	平成19年 3月23日	41,000,000	1,341,856	13,325,467	27,674,533	2.10	平成47年 3月20日	
財務省財政融資資金	平成19年 3月26日	42,400,000	1,265,731	12,569,501	29,830,499	2.10	平成49年 3月 1日	鉛管
財務省財政融資資金	平成20年 3月25日	31,000,000	912,602	8,357,926	22,642,074	2.00	平成50年 3月 1日	鉛管
公営企業金融公庫	平成20年 3月25日	24,800,000	799,474	7,321,856	17,478,144	2.00	平成48年 3月20日	
公営企業金融公庫	平成20年 3月25日	21,300,000	686,645	6,288,530	15,011,470	2.00	平成48年 3月20日	
公営企業金融公庫	平成21年 3月25日	28,400,000	909,530	7,627,729	20,772,271	1.80	平成49年 3月20日	
公営企業金融公庫	平成21年 3月25日	13,300,000	425,942	3,572,140	9,727,860	1.80	平成49年 3月20日	
財務省財政融資資金	平成21年 3月25日	25,100,000	730,077	6,099,271	19,000,729	1.90	平成51年 3月 1日	鉛管
財務省財政融資資金	平成22年 3月25日	21,200,000	599,750	4,479,835	16,720,165	2.00	平成52年 3月 1日	鉛管
財務省財政融資資金	平成22年 3月25日	17,300,000	489,419	3,655,715	13,644,285	2.00	平成52年 3月 1日	配水
財務省財政融資資金	平成22年 3月25日	63,400,000	1,793,593	13,397,248	50,002,752	2.00	平成52年 3月 1日	7 抃
財務省財政融資資金	平成22年 3月25日	24,200,000	684,620	5,113,775	19,086,225	2.00	平成52年 3月 1日	石綿
財務省財政融資資金	平成22年 3月25日	88,400,000	2,274,736	24,983,662	63,416,338	2.00	平成52年 3月 1日	簡統
財務省財政融資資金	平成23年 3月25日	75,200,000	2,106,140	13,939,842	61,260,158	1.90	平成53年 3月 1日	7 抃
財務省財政融資資金	平成23年 3月25日	19,000,000	532,136	3,522,034	15,477,966	1.90	平成53年 3月 1日	配水
財務省財政融資資金	平成23年 3月25日	19,000,000	532,136	3,522,034	15,477,966	1.90	平成53年 3月 1日	鉛管
財務省財政融資資金	平成23年 3月25日	53,900,000	1,509,587	9,991,457	43,908,543	1.90	平成53年 3月 1日	簡統
財務省財政融資資金	平成23年 3月25日	21,000,000	588,151	3,892,775	17,107,225	1.90	平成53年 3月 1日	石綿
地方公共団体金融機構	平成24年 3月29日	97,500,000	3,492,329	20,192,148	77,307,852	1.50	平成49年 3月20日	簡統
地方公共団体金融機構	平成25年 3月28日	82,400,000	2,958,506	14,416,514	67,983,486	1.30	平成50年 3月20日	簡統
地方公共団体金融機構	平成26年 3月27日	6,800,000	243,327	956,082	5,843,918	1.20	平成51年 3月20日	簡統
地方公共団体金融機構	平成26年 3月27日	37,100,000	1,327,563	5,216,269	31,883,731	1.20	平成51年 3月20日	配水
地方公共団体金融機構	平成26年 3月27日	4,300,000	427,403	1,699,410	2,600,590	0.40	平成36年 3月20日	原水
財務省財政融資資金	平成27年 3月25日	79,800,000	7,940,088	23,772,728	56,027,272	0.20	平成37年 3月 1日	簡水
財務省財政融資資金	平成27年 3月25日	11,800,000	426,087	1,265,615	10,534,385	1.00	平成52年 3月 1日	笹耐
財務省財政融資資金	平成27年 3月25日	26,700,000	2,656,646	7,954,033	18,745,967	0.20	平成37年 3月 1日	辺地
地方公共団体金融機構	平成27年 3月26日	62,000,000	2,238,759	6,649,837	55,350,163	1.00	平成52年 3月20日	配水
地方公共団体金融機構	平成27年 3月26日	11,200,000	1,114,399	3,336,523	7,863,477	0.20	平成37年 3月20日	原水
地方公共団体金融機構	平成28年 3月30日	30,600,000	3,049,299	6,095,551	24,504,449	0.10	平成38年 3月20日	原水
地方公共団体金融機構	平成28年 3月30日	12,700,000	1,265,559	2,529,853	10,170,147	0.10	平成38年 3月20日	簡統

種 類	発行年月日	発行総額	償 還 高		未償還残高	利率%	償還終期	備考
			当年度償還高	償還高累計				
地方公共団体金融機構	平成29年 3月30日	3,500,000	349,843	349,843	3,150,157	0.01	平成39年 3月20日	原水
地方公共団体金融機構	平成29年 3月30日	50,000,000	1,882,450	1,882,450	48,117,550	0.50	平成54年 3月20日	配水
地方公共団体金融機構	平成29年 3月30日	32,600,000	1,227,357	1,227,357	31,372,643	0.50	平成54年 3月20日	8 抃
地方公共団体金融機構	平成30年 3月29日	16,000,000	0	0	16,000,000	0.01	平成40年 3月20日	原水
地方公共団体金融機構	平成30年 3月29日	23,200,000	0	0	23,200,000	0.40	平成55年 3月20日	配水
地方公共団体金融機構	平成30年 3月29日	40,400,000	0	0	40,400,000	0.40	平成55年 3月20日	8 抃
地方公共団体金融機構	平成30年 3月29日	16,800,000	0	0	16,800,000	0.01	平成40年 3月20日	福吉
地方公共団体金融機構	平成30年 3月29日	17,800,000	0	0	17,800,000	0.40	平成55年 3月20日	緊急
地方公共団体金融機構	平成30年 3月29日	2,400,000	0	0	2,400,000	0.40	平成55年 3月20日	重給
計		6,037,300,000	250,057,209	2,387,176,560	3,650,123,440			

3 平成30年度の予算の概要及び事業の経営方針

平成30年度の経営は、給水戸数30,100戸、年間総給水量6,600千 m^3 、財政面では、水道事業収益1,711,884千円、水道事業費用1,677,489千円を予定しております。

建設改良事業は、643,666千円を予定しております。

(業務の予定量)

(1) 給水戸数(世帯)		30,100	戸
(2) 年間総給水量		6,600,000	m^3
(3) 一日平均給水量		18,082	m^3
(4) 主要な建設改良事業	原水施設整備事業費	69,405	千円
	浄水施設整備事業費	21,461	千円
	配水施設整備事業費	266,126	千円
	第8次拡張事業費	132,056	千円
	緊急連絡管整備事業費	55,811	千円
	重要給水施設配水管整備事業費	57,364	千円

(収益的収入及び支出)

	収	入	
第1款 水道事業収益			1,711,884 千円
第1項 営業収益			1,455,880 千円
第2項 営業外収益			256,003 千円
第3項 特別利益			1 千円
	支	出	
第1款 水道事業費用			1,677,489 千円
第1項 営業費用			1,566,037 千円
第2項 営業外費用			100,452 千円
第3項 特別損失			8,000 千円
第4項 予備費			3,000 千円

(資本的収入及び支出)

	収	入	
第1款 資本的収入			343,674 千円
第1項 企業債			175,000 千円
第2項 加入金			37,745 千円
第3項 補助金			52,758 千円
第4項 負担金			22,900 千円
第5項 固定資産売却代金			10 千円
第6項 出資金			55,261 千円

支 出

第1款 資本的支出	911,076 千円
第1項 建設改良費	643,666 千円
第2項 企業債償還金	264,410 千円
第3項 予備費	3,000 千円

以上が平成30年度における本市水道事業予算の概要ですが、今後とも経費の節減、経営の効率化に努めるとともに公共の福祉の増進に努力する所存であります。