

1 平成29年度上半期の財政状況

平成29年9月末の会計別の予算額の状況は、次のとおりです。

(1) 一般会計

ア 執行状況

一般会計歳入歳出予算額35,593,329千円及び前年度からの繰越分1,703,390千円の執行状況は、次のとおりです。

歳入

(単位：千円、%)

区 分	平成29年度		
	予算額 (A)	上半期収入済額 (B)	執行率 (B) / (A)
1 市 税	9,196,393	5,136,888	55.9
2 地 方 譲 与 税	265,129	99,390	37.5
3 利 子 割 交 付 金	10,000	6,373	63.7
4 配 当 割 交 付 金	39,900	8,493	21.3
5 株式等譲渡所得割交付金	36,400	0	0.0
6 地 方 消 費 税 交 付 金	1,650,000	864,394	52.4
7 ゴルフ場利用税交付金	83,000	35,646	43.0
8 自 動 車 取 得 税 交 付 金	66,000	42,599	64.5
9 地 方 特 例 交 付 金	64,008	64,008	100.0
10 地 方 交 付 税	8,168,988	5,665,267	69.4
11 交通安全対策特別交付金	18,000	9,564	53.1
12 分 担 金 及 び 負 担 金	548,124	214,802	39.2
13 使 用 料 及 び 手 数 料	491,442	223,702	45.5
14 国 庫 支 出 金	(623,437)	(263,758)	(42.3)
	6,284,345	1,977,726	31.5
15 県 支 出 金	3,049,945	409,195	13.4
16 財 産 収 入	181,813	96,906	53.3
17 寄 附 金	435,000	49,454	11.4
18 繰 入 金	630,538	0	0.0
19 繰 越 金	(486,253)	(486,253)	(100.0)
	1,305,600	1,305,601	100.0
20 諸 収 入	383,083	190,438	49.7
21 市 債	(593,700)	(0)	(0.0)
	2,685,621	0	0.0
合 計	(1,703,390)	(750,011)	(44.0)
	35,593,329	16,400,446	46.1

()は前年度からの繰越分

歳出

(単位：千円、%)

区 分	平成29年度		
	予算額 (A)	上半期支出済額 (B)	執行率 (B) / (A)
1 議 会 費	271,822	145,645	53.6
2 総 務 費	(7,597) 2,991,192	(0) 1,176,823	(0.0) 39.3
3 民 生 費	(327,649) 15,444,680	(273,362) 5,466,057	(83.4) 35.4
4 衛 生 費	2,766,665	908,501	32.8
5 労 働 費	23,865	11,476	48.1
6 農 林 水 産 業 費	1,429,517	444,818	31.1
7 商 工 費	266,250	114,941	43.2
8 土 木 費	3,528,246	1,044,354	29.6
9 消 防 費	(8,898) 1,319,297	(0) 547,246	(0.0) 41.5
10 教 育 費	(1,359,246) 2,433,032	(146,179) 918,414	(10.8) 37.8
11 災 害 復 旧 費	30,993	4,933	15.9
12 公 債 費	2,824,356	1,122,740	39.8
13 諸 支 出 金	2,215,650	0	0.0
14 予 備 費	47,764	0	0.0
合 計	(1,703,390) 35,593,329	(419,541) 11,905,948	(24.6) 33.5

()は前年度からの繰越分

イ 資金収支の状況

平成29年度上半期（4月～9月）の資金収支の状況は、次のとおりです。

資金収支の状況

(単位：千円)

区 分	収 入		支 出		差引額 (A)-(B)
	月額	累計 (A)	月額	累計(B)	
平成29年4月	2,516,364	2,516,364	1,164,246	1,164,246	1,352,118
平成29年5月	2,317,642	4,834,006	1,843,390	3,007,636	1,826,370
平成29年6月	5,681,406	10,515,412	2,934,990	5,942,626	4,572,786
平成29年7月	1,140,939	11,656,351	1,957,023	7,899,649	3,756,702
平成29年8月	1,666,151	13,322,502	1,757,656	9,657,305	3,665,197
平成29年9月	3,827,955	17,150,457	2,668,185	12,325,490	4,824,967

ウ 市民の負担の状況

市民の皆さんが納められる市税の予算額は 9,196,393千円で、これを市民1人当たりの額でみると、91,457円になります。

(平成29年9月末現在の住民基本台帳登録人口100,554人)

エ 市債の状況

平成29年9月末の市債の状況は、次のとおりです。

(単位：千円)

平成28年度末 現在高 (A)	市債借入額 (B)	元金償還額 (C)	平成29年9月末 現在高 (A)+(B)-(C)
29,675,439	0	1,221,897	28,453,542

※平成29年9月末現在の市民1人当たりの額は、282,968円です。

オ 一時借入金の状況

平成29年9月末現在では、一時借入金の残高はありません。

カ 基金の状況

(単位：千円)

名 称	平成28年度末 現在高	平成29年9月末現在		平成29年9月末 現在高
		積立	取崩	
財政調整基金	5,014,102	0	0	5,014,102
減債基金	101,909	0	0	101,909
国際交流基金	12,485	0	0	12,485
ふるさと応援基金	201,098	0	0	201,098
災害活動等支援基金	21,098	0	0	21,098
水源保全基金	44,158	0	0	44,158
校区まちづくり応援基金	4,661	0	0	4,661
青少年育成基金	3,540	0	0	3,540
定住・ブランド基金	30,523	0	0	30,523
公共施設等総合管理推進基金	3,500,000	0	0	3,500,000
定額運用基金	二丈町合併10周年記念奨学基金	11,648	0	11,648
	高額療養費支払資金貸付基金	9,700	0	9,700
	高額介護サービス費支払資金貸付基金	3,000	0	3,000
一 般 会 計 合 計	8,957,922	0	0	8,957,922
住宅新築資金等貸付事業基金（住宅特会）	153,520	0	0	153,520
国民健康保険事業財政調整基金（国保特会）	11,676	0	0	11,676
介護給付費準備基金（介護特会）	85,929	0	0	85,929
二丈福吉財産区財政調整基金 （二丈福吉財産区特会）	5,371	0	0	5,371
二丈一貴山財産区財政調整基金 （二丈一貴山財産区特会）	28,369	0	0	28,369
総 合 計	9,242,787	0	0	9,242,787

キ 公有財産の状況

- ・ 土地 17,352,152平方メートル（平成29年3月31日現在）
- ・ 建物 297,599平方メートル（平成29年3月31日現在）

(2) 特別会計

ア 執行状況

特別会計の執行状況は、次のとおりです。

特別会計執行状況

(単位：千円、%)

区 分	予算額 (A)	歳 入		歳 出	
		収入済額 (B)	執行率 (B)/(A)	支出済額 (C)	執行率 (C)/(A)
住宅新築資金等貸付事業	8,445	8,836	104.6	745	8.8
国民健康保険事業	16,650,974	5,774,767	34.7	6,341,242	38.1
介護保険事業	8,439,011	3,388,012	40.1	3,292,497	39.0
後期高齢者医療	1,297,669	405,281	31.2	364,501	28.1
渡船事業	60,356	9,118	15.1	26,509	43.9
二丈福吉財産区	1,048	651	62.1	33	3.1
二丈一貴山財産区	3,919	803	20.5	27	0.7

イ 市債の状況

平成29年9月末の市債の状況は、次のとおりです。

(単位：千円)

区 分	平成28年度末 現 在 高 (A)	市債借入額 (B)	元金償還額 (C)	平成29年9月末 現 在 高 (A) + (B) - (C)
住宅新築資金等貸付事業	7,264	0	1,421	5,843
渡船事業	168,200	0	0	168,200

ウ 一時借入金の状況

平成29年9月末現在では、各会計とも一時借入金の残高はありません。

(3) 公営企業会計

ア 執行状況

水道事業会計及び下水道事業会計の執行状況は、次のとおりです。

公営企業会計執行状況

(単位：千円、%)

区 分		予算額 (A)	調定または 支出済額等 (B)	執行率 (B)/(A)
水道事業	収益的収入	1,712,028	808,917	47.2
	収益的支出	1,588,898	660,156	41.5
	資本的収入	398,368	39,376	9.9
	資本的支出	1,102,407	285,080	25.9
下水道事業	収益的収入	2,446,919	1,405,497	57.4
	収益的支出	1,643,546	942,219	57.3
	資本的収入	1,755,753	103,730	5.9
	資本的支出	2,608,575	1,050,825	40.3

○収益的収入：上下水道料金、一般会計負担金など

○収益的支出：施設の維持管理費、企業債の利子償還など

○資本的収入：国庫補助金、企業債、加入金、負担金など

○資本的支出：施設の建設費、新規の管渠布設、企業債の元金償還金など

イ 企業債の状況

平成29年9月末の企業債の状況は、次のとおりです。

(単位：千円)

区 分	平成28年度末 現在高 (A)	企業債借入額 (B)	元金償還額 (C)	平成29年9月末 現在高 (A)+(B)-(C)
水道事業	3,783,581	0	124,375	3,659,206
下水道事業	16,828,054	55,800	553,664	16,330,190

ウ 一時借入金の状況

平成29年9月末現在では、両会計とも一時借入金の残高はありません。

2 平成28年度決算の状況

(1) 一般会計

実質収支の状況

(単位：千円)

区 分		平成28年度	平成27年度
歳 入	総 額	39,177,305	35,795,223
歳 出	総 額	37,385,451	34,198,066
歳 入	歳 出 差 引 額	1,791,854	1,597,157
翌年度へ繰越すべき財源	(1) 継続費通次繰越額	201,477	19,208
	(2) 繰越明許費繰越額	284,776	58,933
	(3) 事故繰越し繰越額		
	計	486,253	78,141
実 質 収 支 額		1,305,601	1,519,016

決算の推移

(単位：千円、%)

年度	歳 入			歳 出			歳入歳出 差 引 額
	決 算 額	対 前 年 度 比 較		決 算 額	対 前 年 度 比 較		
		増減額	増減率		増減額	増減率	
24	32,794,544	316,878	1.0	31,698,850	228,181	0.7	1,095,694
25	34,296,280	1,501,736	4.6	32,921,879	1,223,029	3.9	1,374,401
26	34,801,520	505,240	1.5	33,414,330	492,451	1.5	1,387,190
27	35,795,223	993,703	2.9	34,198,066	783,736	2.3	1,597,157
28	39,177,305	3,382,082	9.4	37,385,451	3,187,385	9.3	1,791,854

科目別決算の状況

歳入

(単位:千円、%)

科 目	平成28年度					平成27年度 決算額 (D)	増減額 (C)-(D)=(E)	増減率 (E)/(D)
	予算額 (A)	調定額 (B)	収入額 (C)	対予算 収入率 (C)/(A)	(C)の 構成比			
1 市 税	9,076,427	9,536,280	9,306,767	102.6	23.8	8,962,170	344,597	0.0
2 地方譲与税	269,989	343,471	343,471	102.0	0.9	346,870	△ 3,399	△ 0.0
3 利子割交付金	12,000	9,685	9,685	90.6	0.0	19,034	△ 9,349	△ 0.5
4 配当割交付金	39,900	31,620	31,620	134.8	0.1	53,804	△ 22,184	△ 0.4
5 株式等譲渡所得 割 交 付 金	36,400	20,992	20,992	137.5	0.1	50,055	△ 29,063	△ 0.6
6 地方消費税交付金	1,600,000	1,505,588	1,505,588	106.9	3.8	1,682,123	△ 176,535	△ 0.1
7 ゴルフ場利用税 交 付 金	80,000	83,661	83,661	110.8	0.2	88,631	△ 4,970	△ 0.1
8 自動車取得税 交 付 金	60,000	91,427	91,427	109.9	0.2	78,620	12,807	0.2
9 地方特例交付金	55,025	55,025	55,025	100.0	0.1	51,042	3,983	0.1
10 地方交付税	8,387,971	8,403,433	8,403,433	101.2	21.5	8,764,675	△ 361,242	△ 0.0
11 交通安全対策 特 別 交 付 金	18,000	18,876	18,876	105.5	0.1	18,987	△ 111	△ 0.0
12 分担金及び負担金	550,894	581,807	530,955	99.2	1.4	612,119	△ 81,164	△ 0.1
13 使用料及び手数料	485,060	507,374	483,318	98.2	1.2	467,195	16,123	0.0
14 国庫支出金	6,771,166	6,234,749	6,207,100	97.6	15.8	6,383,506	△ 176,406	△ 0.0
15 県 支 出 金	3,305,238	3,263,028	3,263,028	91.1	8.3	3,126,043	136,985	0.0
16 財 産 収 入	57,557	66,532	66,532	128.5	0.2	214,847	△ 148,315	△ 0.7
17 寄 附 金	206,084	184,078	184,078	86.6	0.5	109,629	74,449	0.7
18 繰 入 金	3,729,933	3,711,567	3,711,567	79.9	9.5	34,449	3,677,118	106.7
19 繰 越 金	1,597,156	1,597,157	1,597,157	100.0	4.1	1,387,190	209,967	0.2
20 諸 収 入	419,929	585,469	511,930	103.8	1.3	449,217	62,713	0.1
21 市 債	3,474,394	2,751,094	2,751,094	95.6	7.0	2,895,016	△ 143,922	△ 0.0
歳入合計	40,233,123	39,582,913	39,177,305	99.8	100.0	35,795,223	3,382,082	0.1

※各係数は、端数を四捨五入しているため、合計等に一致しない場合があります。

歳 出

(単位:千円、%)

科 目	平成28年度				平成27年度 決算額 (C)	増減額 (B)-(C)=(D)	増減率 (D)/(C)
	予算現額 (A)	支出額 (B)	予 算 執行率 (B)/(A)	(B) の 構 成 比			
1 議 会 費	276,735	273,394	98.8	0.7	304,914	△ 31,520	△ 0.1
2 総 務 費	2,955,129	2,806,865	95.0	7.5	2,989,880	△ 183,015	△ 0.1
3 民 生 費	15,722,140	14,917,179	94.9	39.9	14,764,088	153,091	0.0
4 衛 生 費	3,107,635	3,018,790	97.1	8.1	3,744,612	△ 725,822	△ 0.2
5 労 働 費	34,927	34,753	99.5	0.1	34,485	268	0.0
6 農 林 水 産 業 費	1,672,289	1,609,284	96.2	4.3	1,361,608	247,676	0.2
7 商 工 費	292,139	275,646	94.4	0.7	388,216	△ 112,570	△ 0.3
8 土 木 費	1,774,849	1,646,435	92.8	4.4	1,526,031	120,404	0.1
9 消 防 費	2,158,279	2,110,858	97.8	5.7	1,296,102	814,756	0.6
10 教 育 費	4,065,949	2,627,154	64.6	7.0	2,793,727	△ 166,573	△ 0.1
11 災 害 復 旧 費	40,430	29,192	72.2	0.1	90,970	△ 61,778	△ 0.7
12 公 債 費	2,858,163	2,856,937	100.0	7.6	3,037,084	△ 180,147	△ 0.1
13 諸 支 出 金	5,248,623	5,178,965	98.7	13.9	1,866,350	3,312,615	1.8
14 予 備 費	25,836	—	—	—	—	—	—
歳 出 合 計	40,233,123	37,385,451	92.9	100.0	34,198,066	3,187,385	0.1

※各係数は、端数を四捨五入しているため、合計等に一致しない場合があります。

(2) 住宅新築資金等貸付事業特別会計

実質収支の状況

(単位：千円)

区 分		平成28年度	平成27年度
歳 入	総 額	19,731	36,438
歳 出	総 額	15,388	31,194
歳 入	歳 出 差 引 額	4,343	5,244
翌年度へ繰越すべき財源	(1) 継続費通次繰越額		
	(2) 繰越明許費繰越額		
	(3) 事故繰越し繰越額		
	計		
実 質 収 支 額		4,343	5,244

決算の推移

(単位：千円、%)

年度	歳 入			歳 出			歳入歳出 差引額
	決算額	対前年度比較		決算額	対前年度比較		
		増減額	増減率		増減額	増減率	
24	38,007	0	0.0	16,030	△ 18,816	△ 54.0	21,977
25	63,773	25,766	67.8	53,452	37,422	233.4	10,321
26	41,779	△ 21,994	△ 34.5	37,541	△ 15,911	△ 29.8	4,238
27	36,438	△ 5,341	△ 12.8	31,194	△ 6,347	△ 16.9	5,244
28	19,731	△ 16,707	△ 45.9	15,388	△ 15,806	△ 50.7	4,343

(3) 国民健康保険事業特別会計

実質収支の状況

(単位：千円)

区 分		平成28年度	平成27年度
歳 入	総 額	15,334,569	15,641,036
歳 出	総 額	14,902,041	15,617,777
歳 入	歳 出 差 引 額	432,528	23,259
翌年度へ繰越すべき財源	(1) 継続費通次繰越額		
	(2) 繰越明許費繰越額		
	(3) 事故繰越し繰越額		
	計		
実 質 収 支 額		432,528	23,259

決算の推移

(単位：千円、%)

年度	歳 入			歳 出			歳入歳出 差 引 額
	決 算 額	対 前 年 度 比 較		決 算 額	対 前 年 度 比 較		
		増減額	増減率		増減額	増減率	
24	13,221,729	387,538	3.0	12,960,715	779,391	6.4	261,014
25	13,497,429	275,700	2.1	13,234,291	273,576	2.1	263,138
26	13,304,709	△ 192,720	△ 1.4	13,451,429	217,138	1.6	△ 146,720
27	15,641,036	2,336,327	17.6	15,617,777	2,166,348	16.1	23,259
28	15,334,569	△ 306,467	△ 2.0	14,902,041	△ 715,736	△ 4.6	432,528

(4) 介護保険事業特別会計

実質収支の状況

(単位：千円)

区 分		平成28年度	平成27年度
歳 入	総 額	8,097,628	7,797,032
歳 出	総 額	7,865,578	7,573,973
歳 入	歳 出 差 引 額	232,050	223,059
翌年度へ繰越すべき財源	(1) 継続費通次繰越額		
	(2) 繰越明許費繰越額		
	(3) 事故繰越し繰越額		
	計		
実 質 収 支 額		232,050	223,059

決算の推移

(単位：千円、%)

年度	歳 入			歳 出			歳入歳出 差引額
	決 算 額	対 前 年 度 比 較		決 算 額	対 前 年 度 比 較		
		増減額	増減率		増減額	増減率	
24	6,467,165	351,998	5.8	6,385,025	271,708	4.4	82,140
25	7,034,703	567,538	8.8	6,889,716	504,691	7.9	144,987
26	7,302,567	267,864	3.8	7,199,053	309,337	4.5	103,514
27	7,797,032	494,465	6.8	7,573,973	374,920	5.2	223,059
28	8,097,628	300,596	3.9	7,865,578	291,605	3.9	232,050

(5) 後期高齢者医療特別会計

実質収支の状況

(単位：千円)

区 分		平成28年度	平成27年度
歳 入	総 額	1,200,983	1,149,873
歳 出	総 額	1,167,317	1,121,853
歳 入	歳 出 差 引 額	33,666	28,020
翌年度へ繰越すべき財源	(1) 継続費通次繰越額		
	(2) 繰越明許費繰越額		
	(3) 事故繰越し繰越額		
	計		
実 質 収 支 額		33,666	28,020

決算の推移

(単位：千円、%)

年度	歳 入			歳 出			歳入歳出 差 引 額
	決 算 額	対 前 年 度 比 較		決 算 額	対 前 年 度 比 較		
		増減額	増減率		増減額	増減率	
24	1,043,388	98,857	10.5	1,015,686	91,947	10.0	27,702
25	1,068,103	24,715	2.4	1,041,730	26,044	2.6	26,373
26	1,127,329	59,226	5.5	1,101,700	59,970	5.8	25,629
27	1,149,873	22,544	2.0	1,121,853	20,153	1.8	28,020
28	1,200,983	51,110	4.4	1,167,317	45,464	4.1	33,666

(6) 渡船事業特別会計

実質収支の状況

(単位：千円)

区 分		平成28年度	平成27年度
歳 入	総 額	56,095	253,588
歳 出	総 額	56,094	252,258
歳 入	歳 出 差 引 額	1	1,330
翌年度へ繰越すべき財源	(1) 継続費通次繰越額		
	(2) 繰越明許費繰越額		
	(3) 事故繰越し繰越額		
	計		
実 質 収 支 額		1	1,330

決算の推移

(単位：千円、%)

年度	歳 入			歳 出			歳入歳出 差 引 額
	決 算 額	対 前 年 度 比 較		決 算 額	対 前 年 度 比 較		
		増減額	増減率		増減額	増減率	
24	73,681	△ 2,707	△ 3.5	73,365	19,459	36.1	316
25	72,309	△ 1,372	△ 1.9	59,562	△ 13,803	△ 18.8	12,747
26	63,453	△ 8,856	△ 12.2	59,931	369	0.6	3,522
27	253,588	190,135	299.6	252,258	192,327	320.9	1,330
28	56,095	△ 197,493	△ 77.9	56,094	△ 196,164	△ 77.8	1

(7) 二丈福吉財産区特別会計

実質収支の状況

(単位：千円)

区 分		平成28年度	平成27年度
歳 入	総 額	656	574
歳 出	総 額	384	298
歳 入	歳 出 差 引 額	272	276
翌年度へ繰越すべき財源	(1) 継続費通次繰越額		
	(2) 繰越明許費繰越額		
	(3) 事故繰越し繰越額		
	計		
実 質 収 支 額		272	276

決算の推移

(単位：千円、%)

年度	歳 入			歳 出			歳入歳出 差 引 額
	決 算 額	対 前 年 度 比 較		決 算 額	対 前 年 度 比 較		
		増減額	増減率		増減額	増減率	
24	946	157	19.9	539	276	104.9	407
25	786	△ 160	△ 16.9	401	△ 138	△ 25.6	385
26	764	△ 22	△ 2.8	569	168	41.9	195
27	574	△ 190	△ 24.9	298	△ 271	△ 47.6	276
28	656	82	14.3	384	86	28.9	272

(8) 二丈一貴山財産区特別会計

実質収支の状況

(単位：千円)

区 分		平成28年度	平成27年度
歳 入	総 額	7,554	6,037
歳 出	総 額	7,007	5,936
歳 入	歳 出 差 引 額	547	101
翌年度へ繰越すべき財源	(1)継続費通次繰越額		
	(2)繰越明許費繰越額		
	(3)事故繰越し繰越額		
	計		
実 質 収 支 額		547	101

決算の推移

(単位：千円、%)

年度	歳 入			歳 出			歳入歳出 差 引 額
	決 算 額	対 前 年 度 比 較		決 算 額	対 前 年 度 比 較		
		増減額	増減率		増減額	増減率	
24	211	△ 11	△ 5.0	211	△ 11	△ 5.0	0
25	8,876	8,665	4,106.6	8,876	8,665	4,106.6	0
26	4,898	△ 3,978	△ 44.8	4,863	△ 4,013	△ 45.2	35
27	6,037	1,139	23.3	5,936	1,073	22.1	101
28	7,554	1,517	25.1	7,007	1,071	18.0	547

(9) 公営企業会計

(単位：千円)

区 分	平成28年度		
	収益の収入	収益の支出	差引
水 道 事 業	1,715,305	1,522,350	192,955
	資本の収入	資本の支出	差引
	246,311	741,582	△ 495,271
	収益の収入	収益の支出	差引
下 水 道 事 業	2,475,882	2,128,866	347,016
	資本の収入	資本の支出	差引
	1,400,271	2,255,082	△ 854,811
	収益の収入	収益の支出	差引

平成29年度 上半期

糸島市水道事業
業務状況報告書

福岡県糸島市

目次

	ページ
1 事業の概要	1
2 経理の状況	
(1) 事業報告書	2
(2) 損益計算書	7
(3) 貸借対照表	9
(4) 企業債明細書	11
3 平成28年度の決算の状況	12

1 事業の概要

本市の水道事業は、瑞梅寺ダム、自己水源(地下水:21か所)及び福岡地区水道企業団からの受水を含めて実質1日29,266^mの施設能力を有しています。

平成29年度の経営は、給水戸数29,600戸、年間総給水量6,500^{千m}、財政面では、水道事業収益1,712,028千円、水道事業費用1,588,898千円を予定しています。

建設改良事業は、原水施設事業46,283千円、浄水施設事業54,572千円、配水施設事業347,898千円、営業設備事業20,821千円、第8次拡張事業108,357千円、福吉水道施設改修事業186,635千円、緊急連絡管整備事業61,319千円及び重要給水施設配水管整備事業18,600千円の予定です。

以上が平成29年度における本市水道事業の概要ですが、今後とも経費の節減、経営の効率化に努めるとともに公共の福祉の増進に努力する所存です。

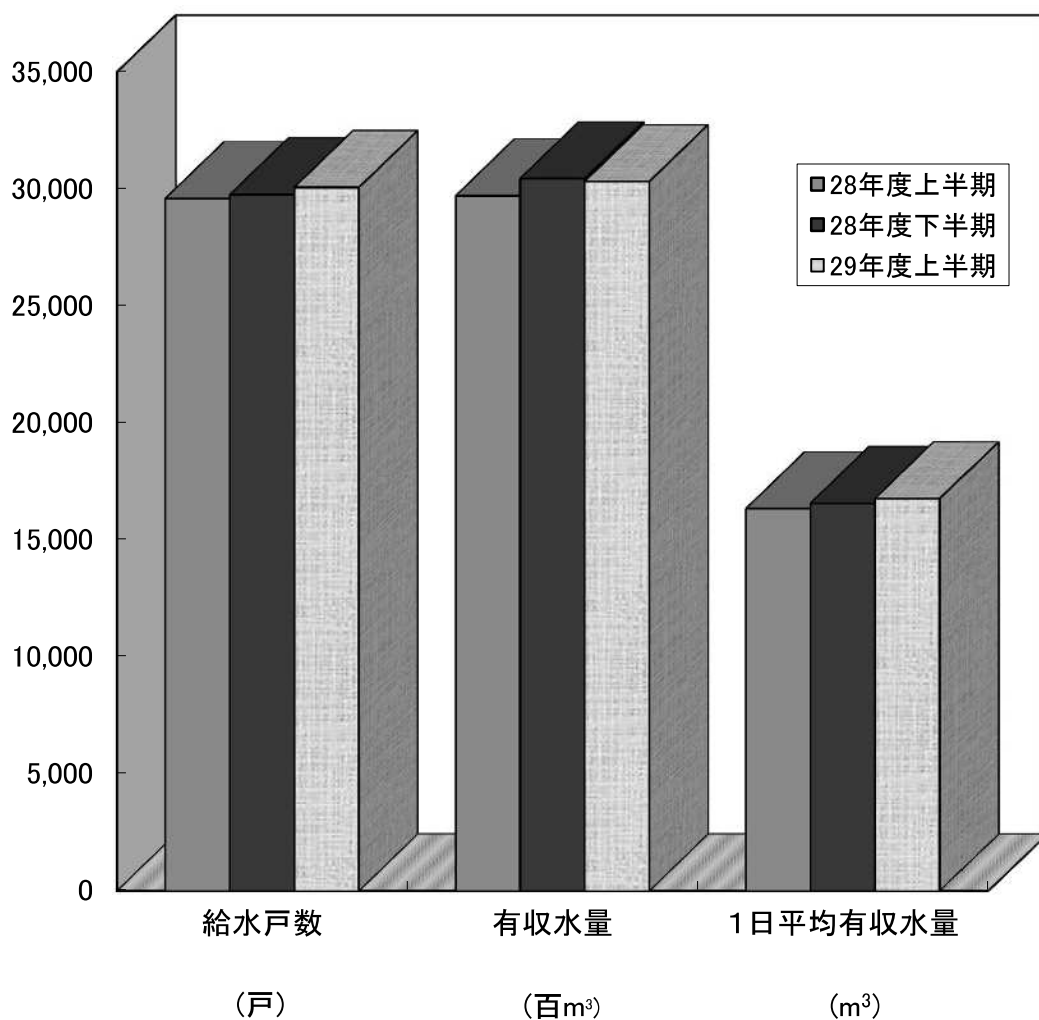
2 経理の状況

(1) 事業報告書

① 業務量

(単位：戸、m³)

区分	給水戸数	有収水量	1日平均有収水量
28年度上半期	29,593	2,971,337	16,326
28年度下半期	29,761	3,045,143	16,550
29年度上半期	30,072	3,032,281	16,753

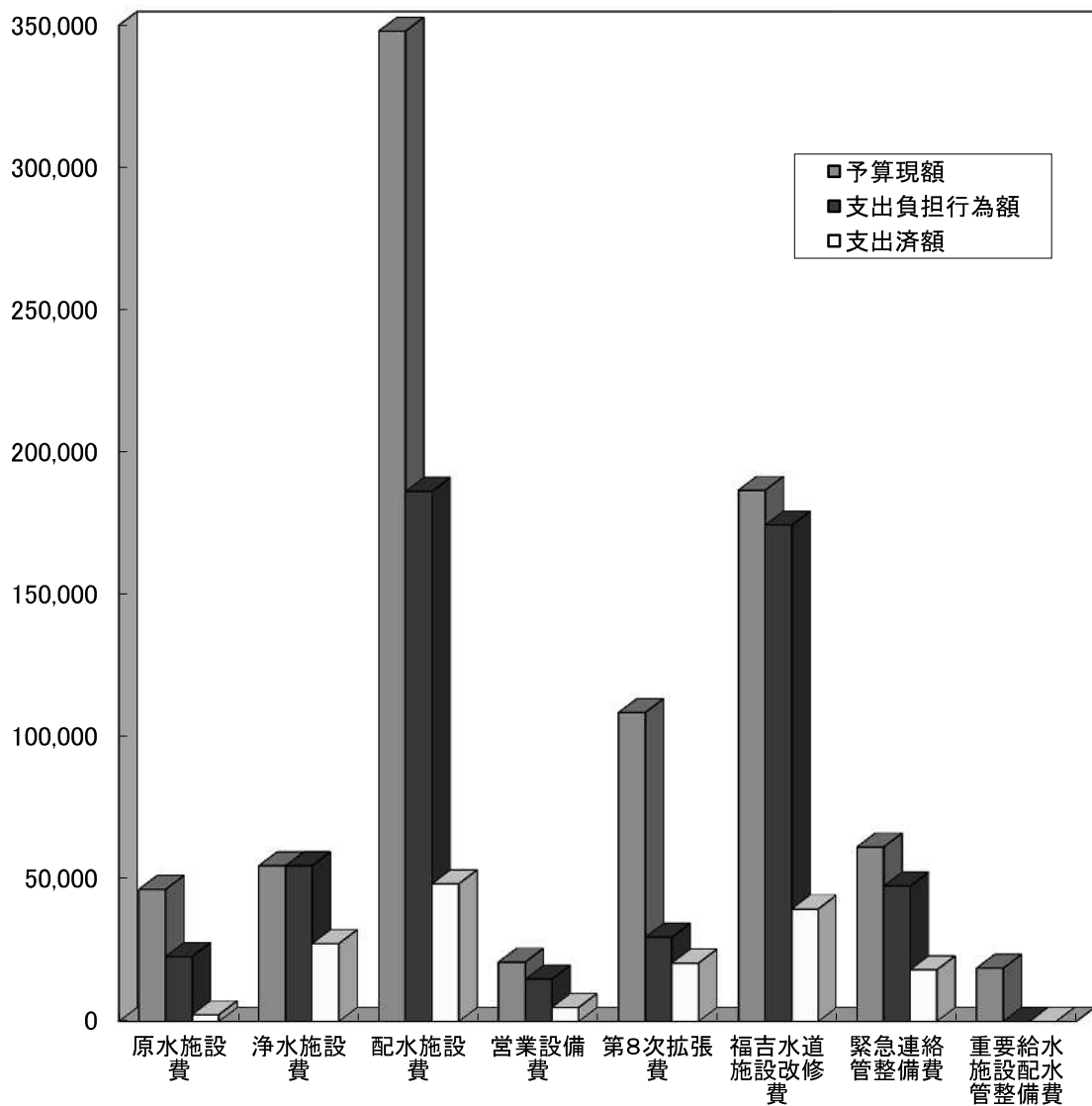


② 建設改良事業の進捗状況

(単位：円)

区分	予算現額	支出負担行為額	支出済額
原水施設費	46,283,000	22,749,749	2,365,829
浄水施設費	54,572,000	54,572,000	27,284,000
配水施設費	347,898,000	186,219,397	48,241,457
営業設備費	20,821,000	14,830,980	4,884,106
第8次拡張費	108,357,000	29,535,151	20,450,871
福吉水道施設改修費	186,635,000	174,400,720	39,443,320
緊急連絡管整備費	61,319,000	47,367,720	18,035,240
重要給水施設配水管整備費	18,600,000	0	0

(千円)

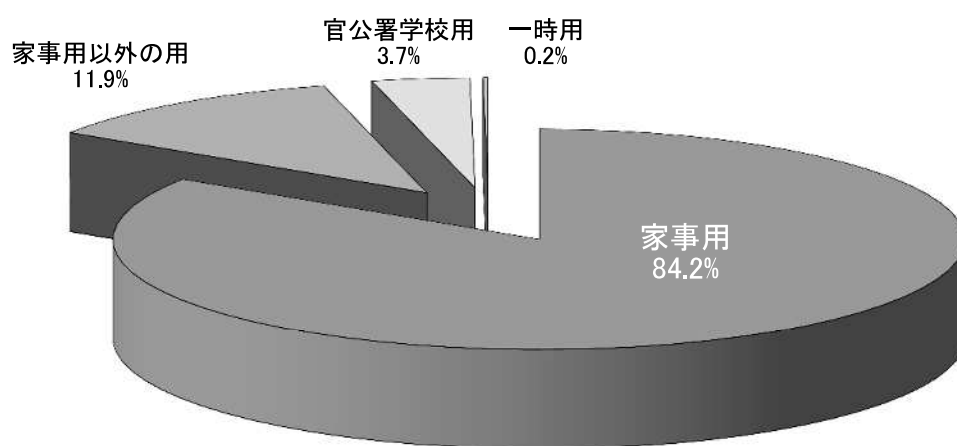


③ 平成29年度用途別使用水量及び料金（1期～3期）

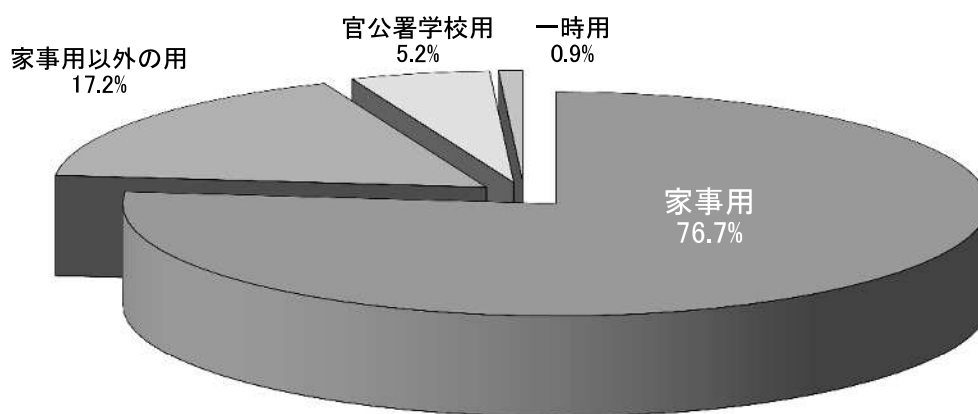
（単位：栓、m³、円）

区分	栓数	使用水量		料金	
家事用	23,850	2,553,203	84.2%	556,179,980	76.7%
家事用以外の用	1,660	361,168	11.9%	124,580,160	17.2%
官公署学校用	269	111,431	3.7%	37,526,330	5.2%
一時用	312	6,479	0.2%	6,420,439	0.9%
計	26,091	3,032,281	100.0%	724,706,909	100.0%

ア 使用水量



イ 料金(消費税込み)



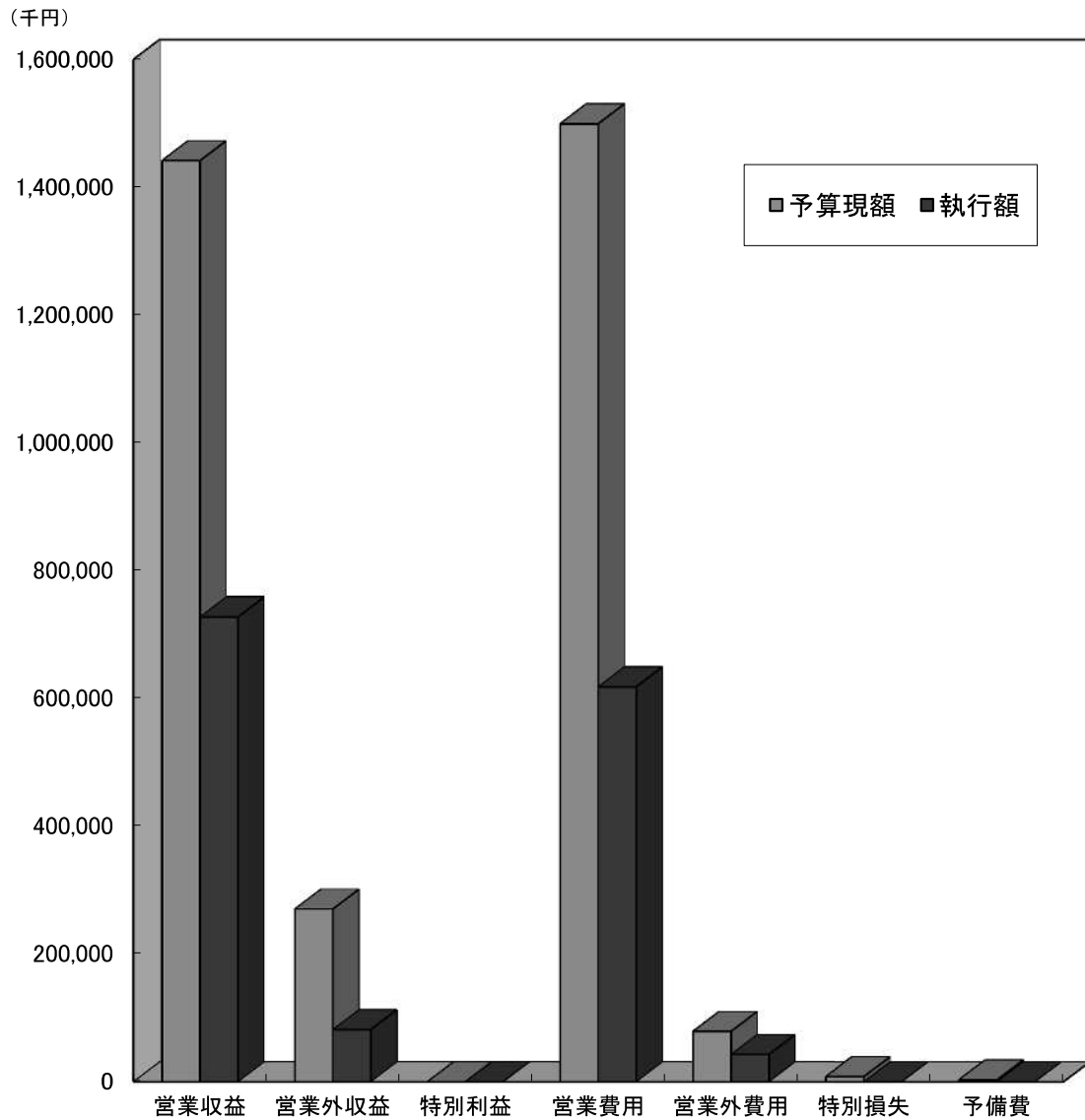
④ 平成29年度水道事業会計予算の執行状況

ア 収益的収支

(単位：円)

区分	収益			費用			
	営業収益	営業外収益	特別利益	営業費用	営業外費用	特別損失	予備費
予算現額	1,441,580,000	270,447,000	1,000	1,499,282,000	78,616,000	8,000,000	3,000,000
執行額	727,659,072	81,258,379	0	617,522,160	42,633,843	0	0

* 執行額＝調定額または支出済額等

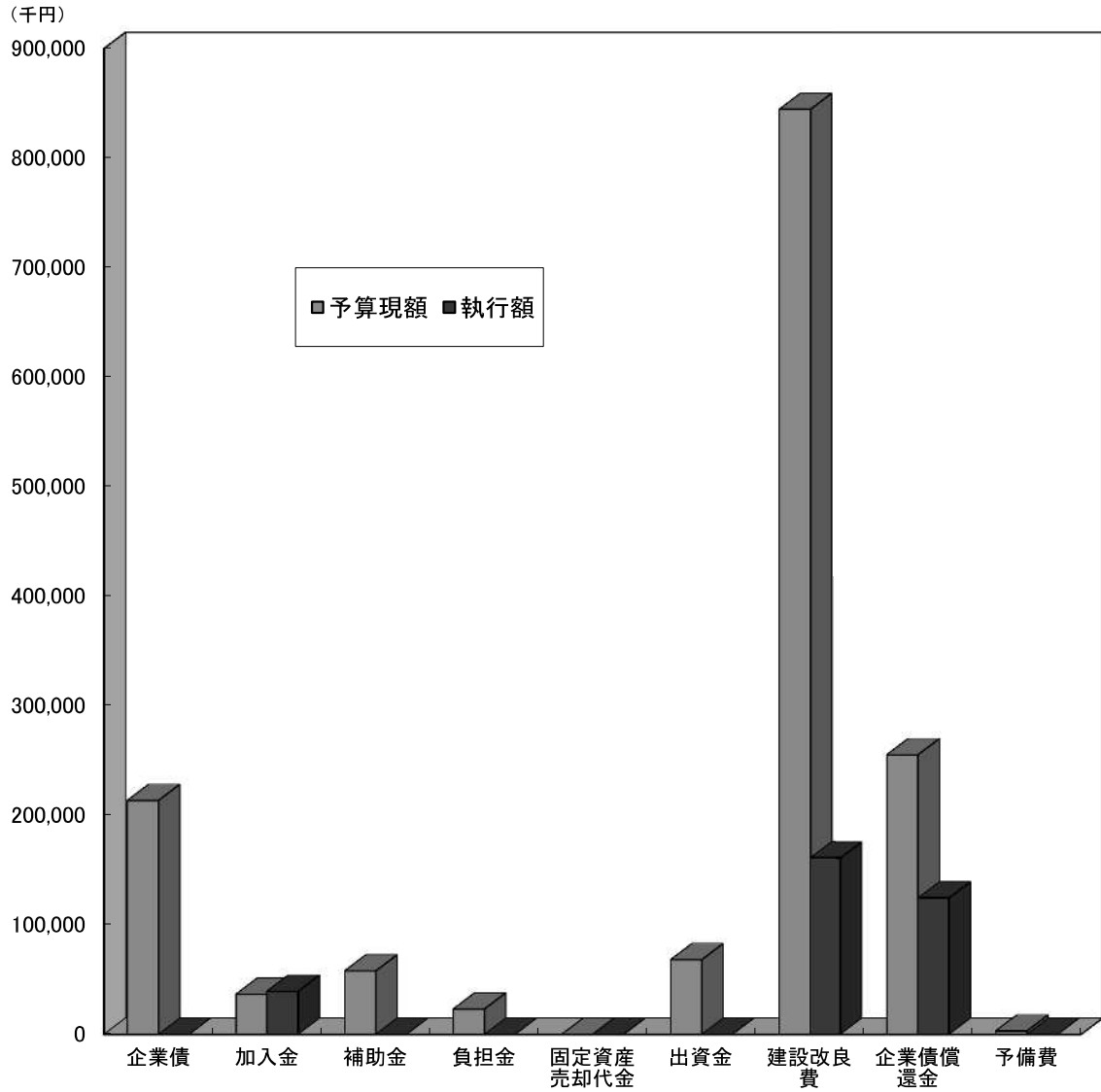


イ 資本的収支

(単位：円)

区分	収入						支出		
	企業債	加入金	補助金	負担金	固定資産 売却代金	出資金	建設改良費	企業債償還金	予備費
予算現額	213,464,000	36,450,000	57,614,000	22,972,000	10,000	67,858,000	844,485,000	254,922,000	3,000,000
執行額	0	39,182,400	0	0	193,395	0	160,704,823	124,375,344	0

*執行額＝調定額または支出済額等

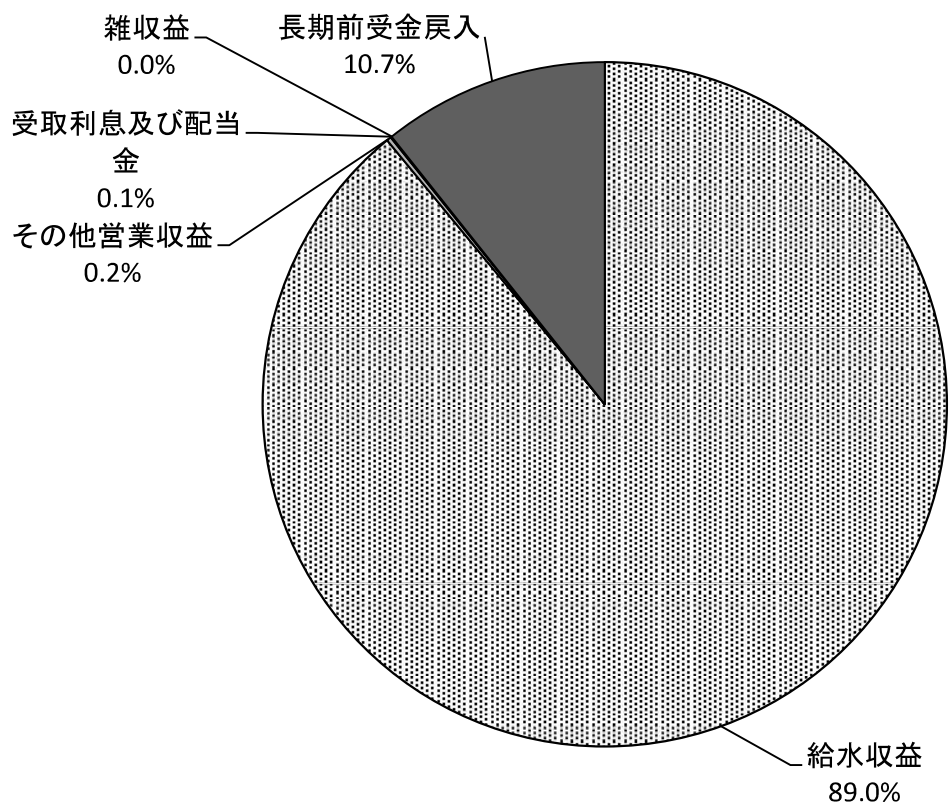


(2) 損益計算書 (平成29年4月1日～平成29年9月30日)

① 収益

(単位：円)

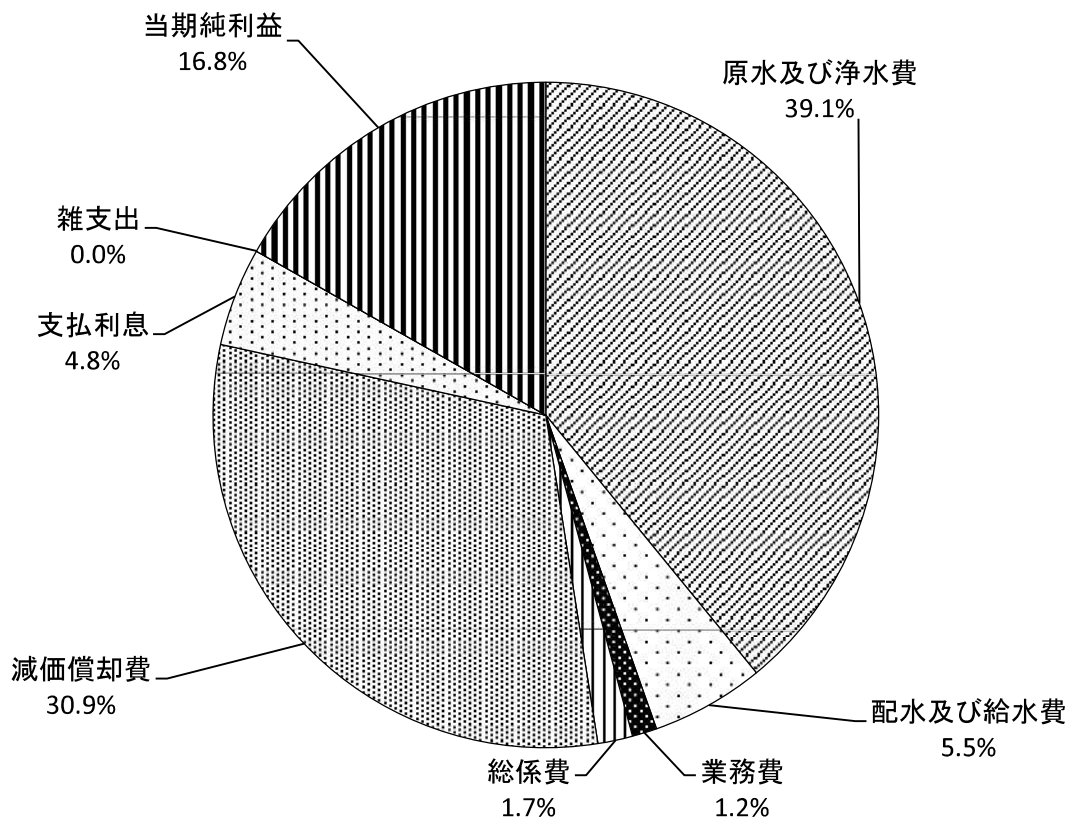
項目	金額	比率
給水収益	672,631,908	89.0%
その他営業収益	1,600,722	0.2%
営業収益計	674,232,630	89.2%
受取利息及び配当金	283,719	0.1%
雑収益	76,790	0.0%
長期前受金戻入	80,897,870	10.7%
営業外収益計	81,258,379	10.8%
収益計	755,491,009	100.0%



② 費用及び純利益

(単位：円)

項目	金額	比率
原水及び浄水費	295,620,366	39.1%
配水及び給水費	41,460,147	5.5%
業務費	8,753,819	1.2%
総係費	12,573,747	1.7%
減価償却費	233,432,000	30.9%
営業費用計	591,840,079	78.4%
支払利息	36,333,703	4.8%
雑支出	55,595	0.0%
営業外費用計	36,389,298	4.8%
費用計	628,229,377	83.2%
当期純利益	127,261,632	16.8%
費用及び純利益計	755,491,009	100.0%

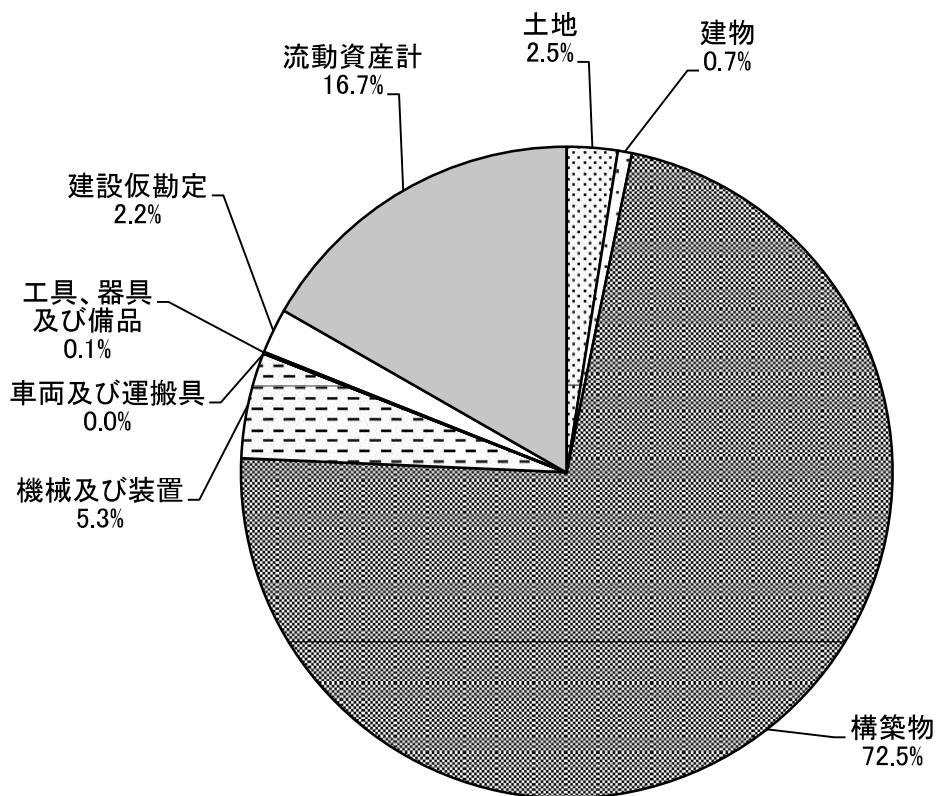


(3) 貸借対照表 (平成29年9月30日)

① 資産

(単位：円)

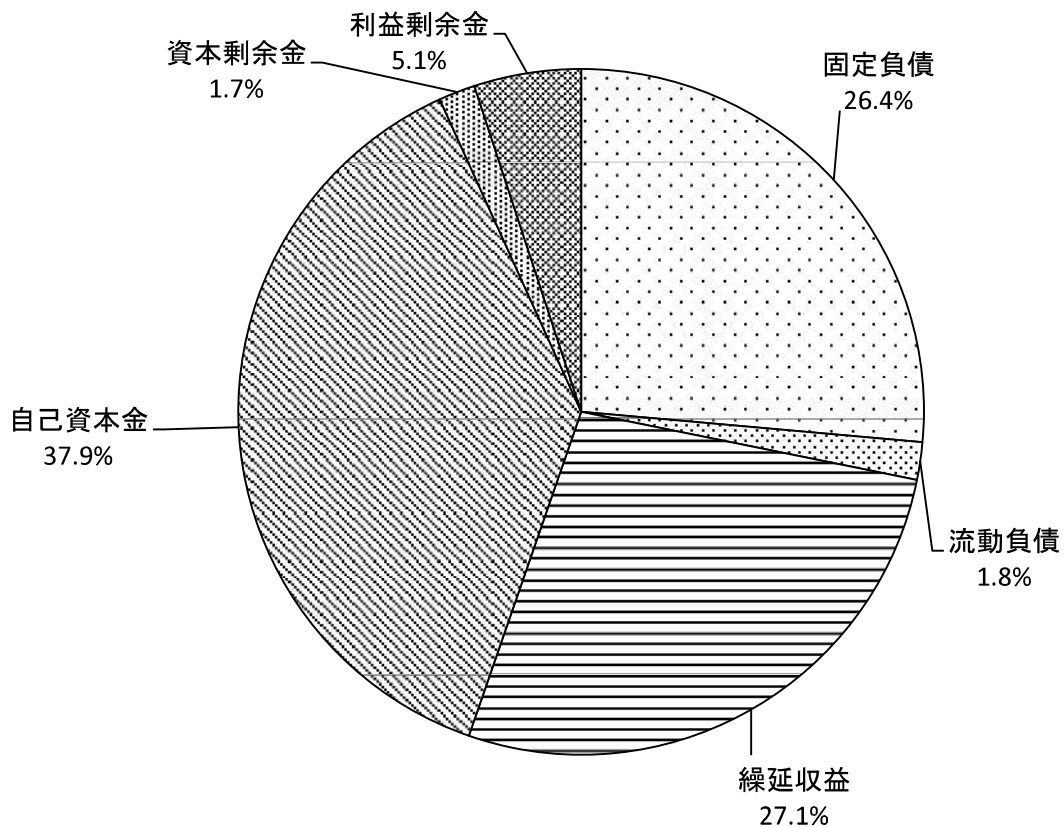
項目	金額	比率
土地	336,944,127	2.5%
建物	94,351,769	0.7%
構築物	9,731,145,775	72.5%
機械及び装置	705,459,926	5.3%
車両及び運搬具	1,060,507	0.0%
工具、器具及び備品	11,081,219	0.1%
建設仮勘定	300,309,566	2.2%
固定資産計	11,180,352,889	83.3%
流動資産計	2,244,483,910	16.7%
資産計	13,424,836,799	100.0%



② 負債及び資本

(単位：円)

項目	金額	比率
固定負債	3,546,636,518	26.4%
流動負債	236,603,811	1.8%
繰延収益	3,642,533,672	27.1%
負債計	7,425,774,001	55.3%
自己資本金	5,091,379,358	37.9%
資本金計	5,091,379,358	37.9%
資本剰余金	230,526,045	1.7%
利益剰余金	677,157,395	5.1%
剰余金計	907,683,440	6.8%
負債及び資本計	13,424,836,799	100.0%



(4) 企業債明細書 (平成29年9月30日現在)

(単位:円)

種 類	発行年月日	発行総額	償 還 高		未償還残高	利率%	償還終期	備考
			当年度償還高	償還高累計				
大蔵省資金運用部	平成元年 3月27日	10,000,000	315,573	9,006,618	993,382	4.85	平成31年 3月25日	
大蔵省資金運用部	平成元年 5月26日	46,400,000	1,464,260	41,790,704	4,609,296	4.85	平成31年 3月25日	
大蔵省資金運用部	平成 5年 3月25日	122,500,000	3,130,010	83,174,741	39,325,259	4.40	平成35年 3月25日	
公営企業金融公庫	平成 5年 3月26日	52,500,000	1,538,717	40,726,498	11,773,502	4.45	平成33年 3月20日	
大蔵省資金運用部	平成 6年 3月23日	49,000,000	1,166,435	31,750,420	17,249,580	3.65	平成36年 3月 1日	
公営企業金融公庫	平成 6年 3月23日	21,000,000	567,741	15,393,596	5,606,404	3.70	平成34年 3月20日	
大蔵省資金運用部	平成 6年 5月27日	144,800,000	3,529,936	91,373,898	53,426,102	4.30	平成36年 3月25日	
大蔵省資金運用部	平成 7年 3月27日	75,000,000	1,767,206	42,983,658	32,016,342	4.65	平成37年 3月 1日	
公営企業金融公庫	平成 7年 3月27日	45,000,000	1,219,013	29,543,929	15,456,071	4.70	平成35年 3月20日	
公営企業金融公庫	平成 7年 3月27日	30,000,000	814,158	19,661,431	10,338,569	4.75	平成35年 3月20日	
大蔵省資金運用部	平成 7年 5月26日	81,100,000	1,872,407	48,274,605	32,825,395	3.85	平成37年 3月25日	
大蔵省資金運用部	平成 8年 3月14日	45,000,000	986,634	25,637,638	19,362,362	3.15	平成38年 3月 1日	
大蔵省資金運用部	平成 8年 3月14日	162,800,000	3,569,422	92,751,277	70,048,723	3.15	平成38年 3月 1日	
公営企業金融公庫	平成 8年 3月22日	7,500,000	185,742	4,792,015	2,707,985	3.25	平成36年 3月20日	
公営企業金融公庫	平成 8年 3月22日	22,500,000	556,307	14,403,836	8,096,164	3.20	平成36年 3月20日	
大蔵省資金運用部	平成10年 3月25日	150,000,000	3,076,634	77,378,886	72,621,114	2.10	平成40年 3月 1日	
公営企業金融公庫	平成10年 3月25日	75,000,000	1,711,895	42,914,009	32,085,991	2.15	平成38年 3月20日	
公営企業金融公庫	平成10年 3月25日	25,000,000	571,140	14,270,598	10,729,402	2.20	平成38年 3月20日	
公営企業金融公庫	平成12年 3月22日	220,000,000	4,812,428	107,044,692	112,955,308	2.00	平成40年 3月20日	
大蔵省資金運用部	平成12年 3月24日	330,000,000	6,500,027	144,582,620	185,417,380	2.00	平成42年 3月 1日	
大蔵省資金運用部	平成12年 3月24日	71,000,000	1,398,491	31,107,170	39,892,830	2.00	平成42年 3月 1日	
大蔵省資金運用部	平成12年 5月26日	76,500,000	1,506,824	33,516,879	42,983,121	2.00	平成42年 3月25日	
公営企業金融公庫	平成13年 3月22日	201,100,000	4,328,024	91,077,626	110,022,374	1.65	平成41年 3月20日	
公営企業金融公庫	平成13年 3月22日	44,800,000	964,174	20,289,794	24,510,206	1.65	平成41年 3月20日	
大蔵省資金運用部	平成13年 3月26日	198,900,000	3,873,879	81,736,216	117,163,784	1.60	平成43年 3月 1日	
大蔵省資金運用部	平成13年 3月26日	44,300,000	862,810	18,204,698	26,095,302	1.60	平成43年 3月 1日	
大蔵省資金運用部	平成13年 5月25日	142,600,000	2,777,351	58,600,225	83,999,775	1.60	平成43年 3月25日	
公営企業金融公庫	平成14年 3月22日	39,700,000	830,967	15,676,321	24,023,679	2.20	平成42年 3月20日	
公営企業金融公庫	平成14年 3月22日	4,200,000	87,911	1,658,451	2,541,549	2.20	平成42年 3月20日	
大蔵省資金運用部	平成14年 3月25日	40,300,000	757,803	14,296,062	26,003,938	2.20	平成44年 3月 1日	
大蔵省資金運用部	平成14年 3月25日	193,500,000	3,638,581	68,642,373	124,857,627	2.20	平成44年 3月 1日	
大蔵省資金運用部	平成14年 3月25日	4,200,000	78,977	1,489,912	2,710,088	2.20	平成44年 3月 1日	
公営企業金融公庫	平成15年 3月25日	580,000,000	12,201,207	218,829,464	361,170,536	1.30	平成43年 3月20日	
大蔵省資金運用部	平成15年 3月25日	58,300,000	1,117,364	20,127,946	38,172,054	1.20	平成45年 3月 1日	
公営企業金融公庫	平成16年 3月23日	450,000,000	9,127,407	144,016,274	305,983,726	1.90	平成44年 3月20日	
公営企業金融公庫	平成16年 3月23日	160,000,000	3,245,300	51,205,785	108,794,215	1.90	平成44年 3月20日	
大蔵省資金運用部	平成16年 3月25日	26,900,000	489,308	7,690,885	19,209,115	2.00	平成46年 3月 1日	
公営企業金融公庫	平成17年 3月23日	283,000,000	5,575,737	77,818,252	205,181,748	2.10	平成45年 3月20日	
公営企業金融公庫	平成17年 3月23日	159,900,000	3,150,390	43,968,688	115,931,312	2.10	平成45年 3月20日	
公営企業金融公庫	平成18年 3月23日	64,800,000	1,257,940	15,416,158	49,383,842	2.00	平成46年 3月20日	
公営企業金融公庫	平成18年 3月23日	133,200,000	2,585,766	31,688,768	101,511,232	2.00	平成46年 3月20日	
財務省財政融資資金	平成18年 3月27日	31,500,000	546,656	6,679,919	24,820,081	2.10	平成48年 3月 1日	鉛管
公営企業金融公庫	平成19年 3月23日	18,000,000	293,015	5,554,113	12,445,887	2.10	平成47年 3月20日	
公営企業金融公庫	平成19年 3月23日	41,000,000	667,424	12,651,035	28,348,965	2.10	平成47年 3月20日	
財務省財政融資資金	平成19年 3月26日	42,400,000	629,560	11,933,330	30,466,670	2.10	平成49年 3月 1日	鉛管
財務省財政融資資金	平成20年 3月25日	31,000,000	454,031	7,899,355	23,100,645	2.00	平成50年 3月 1日	鉛管
公営企業金融公庫	平成20年 3月25日	24,800,000	397,748	6,920,130	17,879,870	2.00	平成48年 3月20日	
公営企業金融公庫	平成20年 3月25日	21,300,000	341,614	5,943,499	15,356,501	2.00	平成48年 3月20日	
公営企業金融公庫	平成21年 3月25日	28,400,000	452,728	7,170,927	21,229,073	1.80	平成49年 3月20日	
公営企業金融公庫	平成21年 3月25日	13,300,000	212,017	3,358,215	9,941,785	1.80	平成49年 3月20日	
財務省財政融資資金	平成21年 3月25日	25,100,000	363,313	5,732,507	19,367,493	1.90	平成51年 3月 1日	鉛管
財務省財政融資資金	平成22年 3月25日	21,200,000	298,383	4,178,468	17,021,532	2.00	平成52年 3月 1日	鉛管
財務省財政融資資金	平成22年 3月25日	17,300,000	243,492	3,409,788	13,890,212	2.00	平成52年 3月 1日	配水
財務省財政融資資金	平成22年 3月25日	63,400,000	892,335	12,495,990	50,904,010	2.00	平成52年 3月 1日	7 拵
財務省財政融資資金	平成22年 3月25日	24,200,000	340,607	4,769,762	19,430,238	2.00	平成52年 3月 1日	石綿
財務省財政融資資金	平成22年 3月25日	88,400,000	1,131,709	23,840,635	64,559,365	2.00	平成52年 3月 1日	簡統
財務省財政融資資金	平成23年 3月25日	75,200,000	1,048,092	12,881,794	62,318,206	1.90	平成53年 3月 1日	7 拵
財務省財政融資資金	平成23年 3月25日	19,000,000	264,810	3,254,708	15,745,292	1.90	平成53年 3月 1日	配水
財務省財政融資資金	平成23年 3月25日	19,000,000	264,810	3,254,708	15,745,292	1.90	平成53年 3月 1日	鉛管
財務省財政融資資金	平成23年 3月25日	53,900,000	751,225	9,233,095	44,666,905	1.90	平成53年 3月 1日	簡統
財務省財政融資資金	平成23年 3月25日	21,000,000	292,685	3,597,309	17,402,691	1.90	平成53年 3月 1日	石綿
地方公共団体金融機構	平成24年 3月29日	97,500,000	1,739,641	18,439,460	79,060,540	1.50	平成49年 3月20日	簡統
地方公共団体金融機構	平成25年 3月28日	82,400,000	1,474,461	12,932,469	69,467,531	1.30	平成50年 3月20日	簡統
地方公共団体金融機構	平成26年 3月27日	6,800,000	121,300	834,055	5,965,945	1.20	平成51年 3月20日	簡水
地方公共団体金融機構	平成26年 3月27日	37,100,000	661,796	4,550,502	32,549,498	1.20	平成51年 3月20日	配水
地方公共団体金融機構	平成26年 3月27日	4,300,000	213,488	1,485,495	2,814,505	0.40	平成36年 3月20日	原水
財務省財政融資資金	平成27年 3月25日	79,800,000	3,968,060	19,800,700	59,999,300	0.20	平成37年 3月 1日	簡水
財務省財政融資資金	平成27年 3月25日	11,800,000	212,512	1,052,040	10,747,960	1.00	平成52年 3月 1日	笹耐
財務省財政融資資金	平成27年 3月25日	26,700,000	1,327,659	6,625,046	20,074,954	0.20	平成37年 3月 1日	辺地
地方公共団体金融機構	平成27年 3月26日	62,000,000	1,116,588	5,527,666	56,472,334	1.00	平成52年 3月20日	配水
地方公共団体金融機構	平成27年 3月26日	11,200,000	556,921	2,779,045	8,420,955	0.20	平成37年 3月20日	原水
地方公共団体金融機構	平成28年 3月30日	30,600,000	1,524,268	4,570,520	26,029,480	0.10	平成38年 3月20日	原水
地方公共団体金融機構	平成28年 3月30日	12,700,000	632,621	1,896,915	10,803,085	0.10	平成38年 3月20日	簡統
地方公共団体金融機構	平成29年 3月30日	3,500,000	174,917	174,917	3,325,083	0.01	平成39年 3月20日	原水
地方公共団体金融機構	平成29年 3月30日	50,000,000	940,050	940,050	49,059,950	0.50	平成54年 3月20日	配水
地方公共団体金融機構	平成29年 3月30日	32,600,000	612,912	612,912	31,987,088	0.50	平成54年 3月20日	8 拵
計		5,920,700,000	124,375,344	2,261,494,695	3,659,205,305			

3 平成28年度決算の状況

平成28年度糸島市水道事業報告書

1 概況

(1) 総括事項

本年度は、建設改良事業として原水施設事業、配水施設事業、鉛製給水管更新事業、第8次拡張事業、福吉水道施設改修事業及び緊急連絡管整備事業を実施しました。

(給水状況 以下の数値を記録しました。)

本年度の年度末給水人口	73,536 人	(前年比0%増)
年間総給水量	6,493 千立方メートル	
年間総有収水量	6,016 千立方メートル	
有収率	92.66 %	(前年比0.96ポイント減)

(工事状況)

本年度は、原水施設工事として、更新時期を迎えた深江水道施設の通信機器のIP化工事を実施、配水施設工事として、安定供給と未普及区域解消を図るため新規配水管布設及び公共下水道工事に伴う配水管布設替工事を実施、鉛製給水管更新工事として、漏水の未然防止と更なる水質向上のため263戸の鉛製給水管の更新、老朽化した福吉水道施設の改修、また第8次拡張工事として、給水区域拡張を行うため東・志摩貝塚地区水道施設整備を施工しました。

(財政状況)

収益的収支においては、当年度純利益170,744千円を生じ、前年度繰越利益剰余金249,519千円及びその他未処分利益剰余金変動額154,519千円を加え、574,782千円の当年度未処分利益剰余金を計上しました。

以上が平成28年度における本市水道事業の概況であります。今後も経費の節減、経営の効率化に努めるとともに公共の福祉の増進に努力する所存です。

平成28年度糸島市水道事業決算報告書

(1) 収益的収入及び支出

収入

区分	予 算 額			決算額	予算額に比べ決算額の増減	備 考
	当初予算額	補正予算額	合計			
第1款 水道事業収益	円 1,679,409,000	円 13,665,000	円 1,693,074,000	円 1,715,304,673	円 22,230,673	円 うち仮受消費税及び地方消費税
第1項 営業収益	円 1,423,105,000	円 0	円 1,423,105,000	円 1,439,528,122	円 16,423,122	円 106,194,656
第2項 営業外収益	円 256,303,000	円 13,665,000	円 269,968,000	円 275,751,179	円 5,783,179	円 25,144
第3項 特別利益	円 1,000	円 0	円 1,000	円 25,372	円 24,372	円 0

支出

区分	予 算 額				決算額	地方公営企業法第26条第2項の規定による繰越額	不 用 額	備 考
	当初予算額	補正予算額	流用増減額	小 計				
第1款 水道事業費用	円 1,619,149,000	円 10,897,000	円 0	円 1,630,046,000	円 1,522,350,293	円 0	円 107,695,707	円 うち仮払消費税及び地方消費税
第1項 営業費用	円 1,529,222,000	円 △14,095,000	円 0	円 1,515,127,000	円 1,414,753,049	円 0	円 100,373,951	円 62,739,592
第2項 営業外費用	円 78,927,000	円 24,992,000	円 0	円 103,919,000	円 101,714,261	円 0	円 2,204,739	円 31,150
第3項 特別損失	円 8,000,000	円 0	円 0	円 8,000,000	円 5,882,983	円 0	円 2,117,017	円 0
第4項 予備費	円 3,000,000	円 0	円 0	円 3,000,000	円 0	円 0	円 3,000,000	円 0

(2) 資本的収入及び支出

収入

区分	予					算			決算額	予算額に比べ 決算額の増減	備考
	当初予算額	補正予算額	小計	地方公営企業法第26条の規定による繰越額に係る財源充当額		継続費、通次繰越額に係る財源充当額	合計				
				円	円			円			
第1款 資本的収入	356,144,000	27,572,000	383,716,000	0	0	383,716,000	246,311,358	円	円	うち仮受消費税及び地方消費税	
第1項 企業債	238,500,000	0	238,500,000	0	0	238,500,000	86,100,000	円	円	0	
第2項 加入金	41,418,000	0	41,418,000	0	0	41,418,000	78,829,200	円	円	5,839,200	
第3項 補助金	24,203,000	17,640,000	41,843,000	0	0	41,843,000	41,843,000	円	円	0	
第4項 負担金	26,870,000	7,500,000	34,370,000	0	0	34,370,000	11,825,000	円	円	0	
第5項 固定資産売却代金	10,000	0	10,000	0	0	10,000	139,158	円	円	129,158	
第6項 出資金	25,143,000	2,432,000	27,575,000	0	0	27,575,000	27,575,000	円	円	0	

支出

区分	予					算			決算額	翌年度繰越額		不用額	備考
	当初予算額	補正予算額	費用増減額	小計	地方公営企業法第26条の規定による繰越額	継続費、通次繰越額	合計	地方公営企業法第26条の規定による繰越額		継続費、通次繰越額	合計		
第1款 資本的支出	947,023,000	△72,541,000	0	874,482,000	0	0	874,482,000	741,581,529	円	円	円	円	うち仮払消費税及び地方消費税
第1項 建設改良費	701,963,000	△71,937,000	0	630,026,000	0	0	630,026,000	500,126,123	円	円	円	円	32,002,119
第2項 企業償還金	242,060,000	△604,000	0	241,456,000	0	0	241,456,000	241,455,406	円	円	円	円	594
第3項 予備費	3,000,000	0	0	3,000,000	0	0	3,000,000	0	円	円	円	円	3,000,000

資本的収入額が資本的支出額に不足する額495,270,171円は、当年度分消費税及び地方消費税資本的収支調整額22,261,503円、減債積立金154,519,320円及び過年度分損益勘定留保資金318,489,348円で補てんした。

平成29年度 上半期

糸島市下水道事業
業務状況報告書

福岡県糸島市

目 次

	ページ
1 事業の概要	1
2 経理の状況	
(1) 事業報告書	2
(2) 損益計算書	6
(3) 貸借対照表	8
(4) 企業債明細書	10
3 平成28年度決算の状況	13

1 事業の概要

本市の下水道事業は、合併に伴い、平成22年1月1日より、公共下水道事業・特定環境保全公共下水道事業・農業集落排水事業・漁業集落排水事業・個別排水処理施設整備事業を下水道事業として一本化しております。

下水道事業全体の人口普及率は平成29年度末で69.9%を見込んでおり、各事業の状況は以下のとおりです。

公共下水道事業は、平成29年度末で汚水管渠326.4km、雨水管渠16.8kmを布設する計画で、汚水整備面積は1,032.2haとなる予定です。

特定環境保全公共下水道事業は、平成9年度に汚水管渠10.3kmを布設、整備が完了しており、汚水整備面積は30.9haとなっております。また、処理施設整備についても、平成13年度に完了しております。

農業集落排水事業は、平成29年度末で汚水管渠70.7kmを布設する計画で、全体面積304haのうち96.9%に相当する294.5haを整備する予定となっております。

漁業集落排水事業は、平成3年度に汚水管渠1.5kmを布設、整備が完了しており、汚水整備面積は6.0haとなっております。

個別排水処理施設整備事業は、平成29年度末で全体整備計画基数170基のうち29.4%に相当する50基を整備する予定です。

このような中、平成29年度の経営は、排水件数26,503件、年間総処理水量6,731千 m^3 、財政面では、下水道事業収益2,446,919千円、下水道事業費用2,093,546千円を予定しております。

建設改良事業は、既成市街地整備費1,247,426千円を予定しております。

以上が平成29年度における本市下水道事業の概要ですが、今後とも経費の節減、経営の効率化に努めるとともに、公共の福祉の増進に努力する所存です。

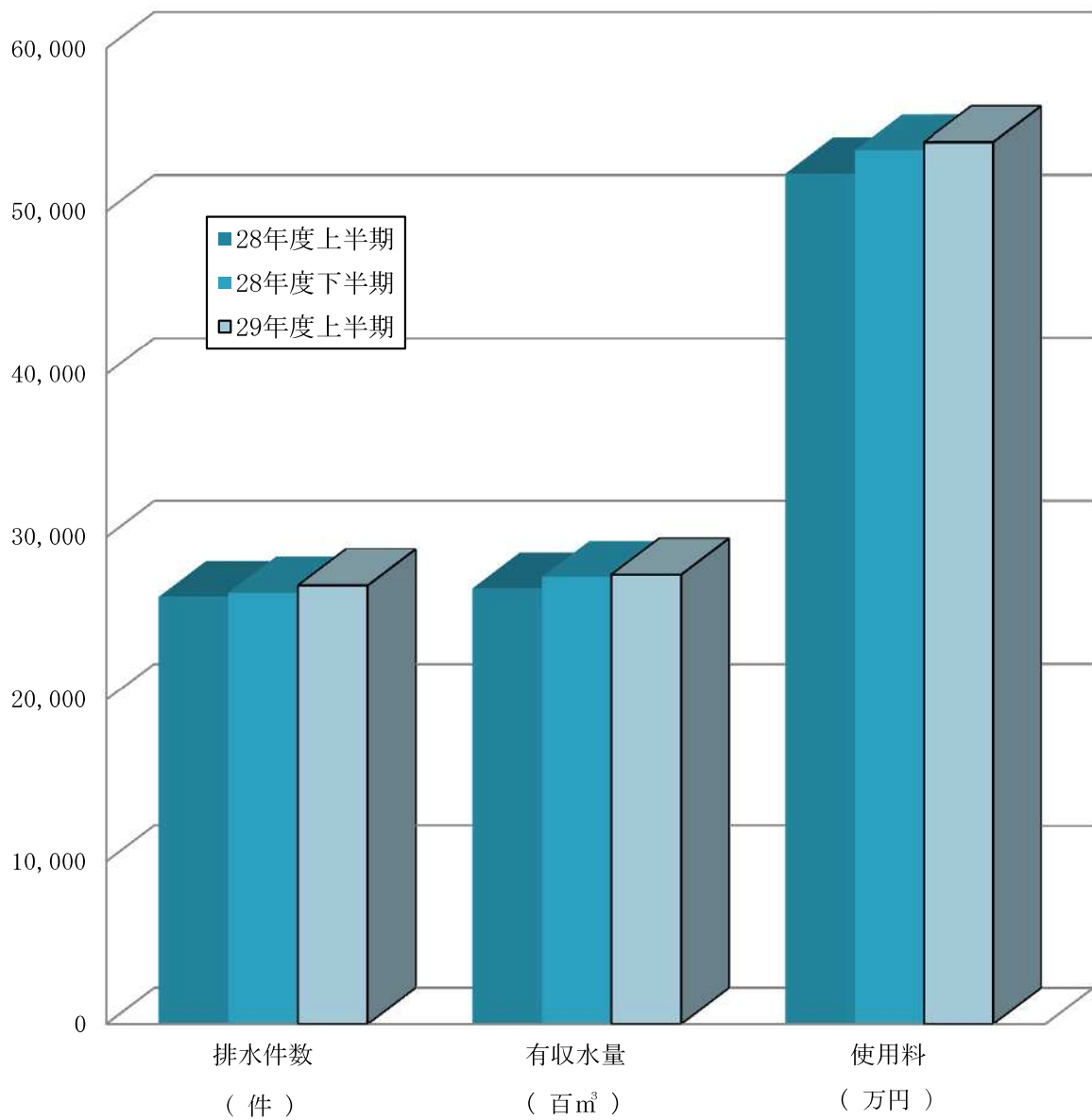
2 経理の状況

(1) 事業報告書

① 業務量

(単位：件、m³、千円)

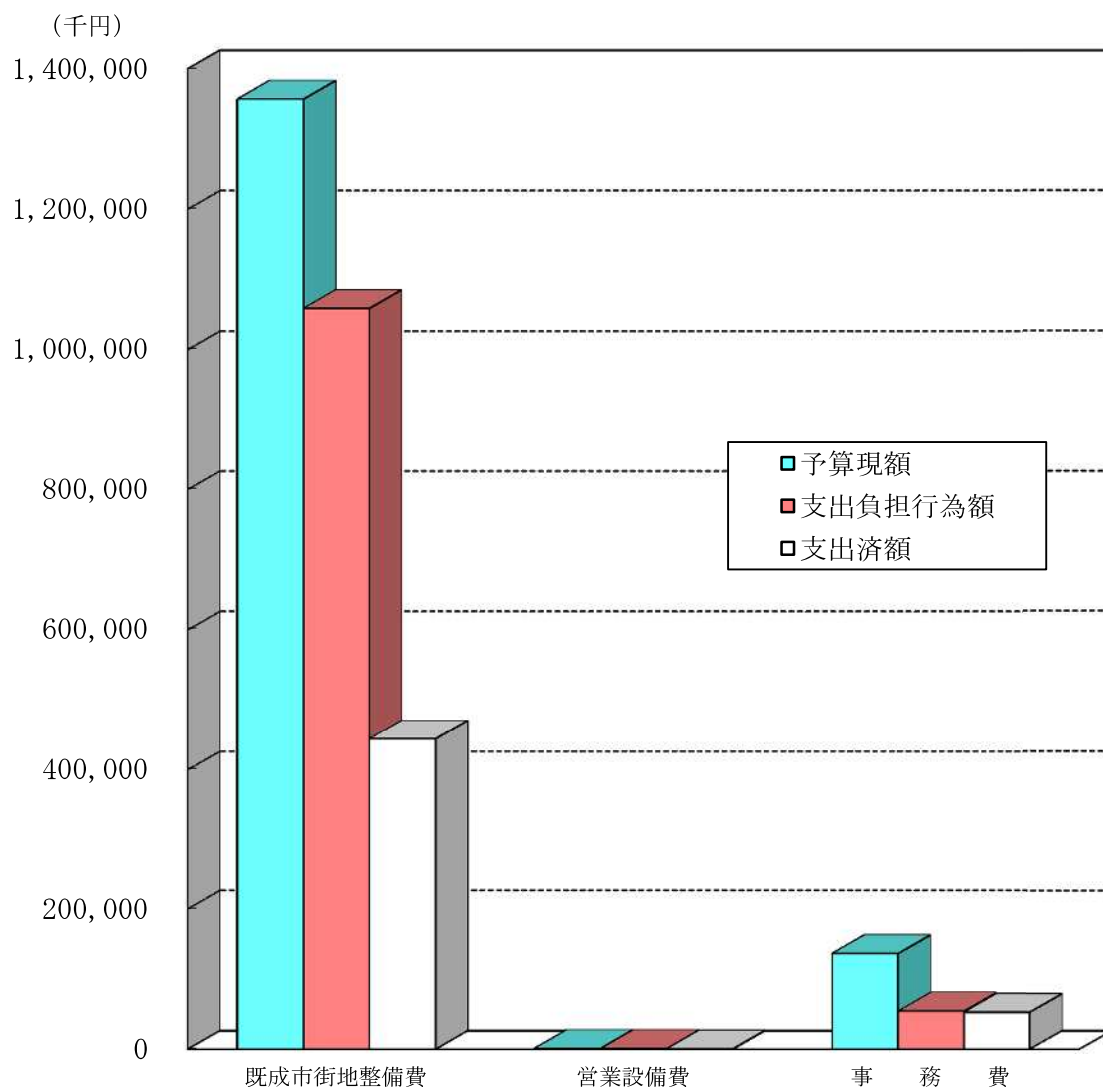
区 分	排水件数	有収水量	使用料
28年度上半期	26,329	2,683,679	523,158
28年度下半期	26,591	2,754,843	537,369
29年度上半期	27,031	2,769,159	542,245



② 建設改良事業の進捗状況

(単位：千円)

区 分	既成市街地整備費	営業設備費	事務費
予算現額	1,356,514	1,068	136,170
支出負担行為額	1,058,769	632	54,076
支出済額	444,344	287	52,529

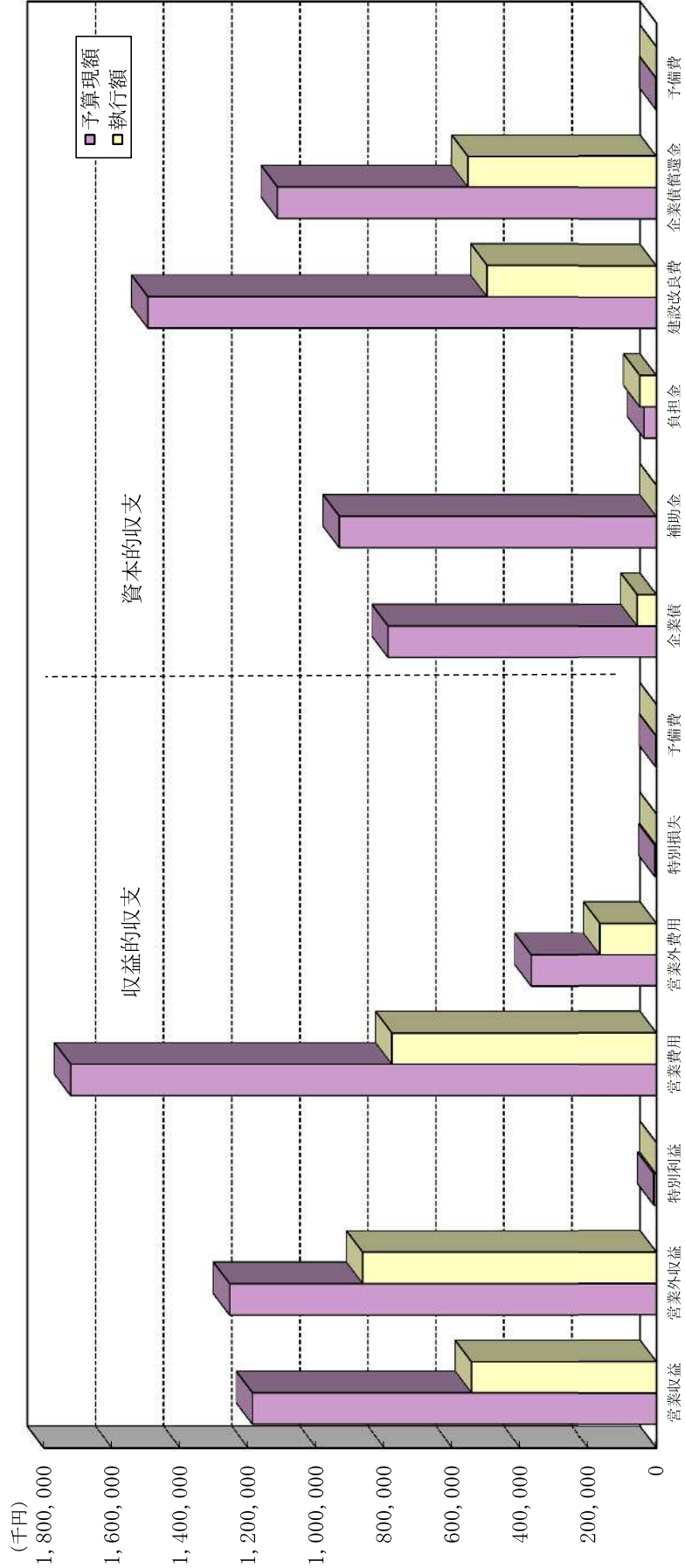


③ 下水道事業会計予算の執行状況

(単位：千円)

区分	収益				費用				資本的収入				的支出			
	収益		費用		資本的収入		的支出		資本的収入		的支出		資本的収入		的支出	
	営業収益	営業外収益	特別利益	特別損失	営業費用	営業外費用	予備費	企業債	補助金	負担金	建設改良費	企業債償還金	予備費	建設改良費	企業債償還金	予備費
予算現額	1,186,552	1,253,595	6,772	4,288	1,720,285	367,223	1,750	788,300	931,537	35,916	1,493,752	1,113,623	1,200	1,493,752	1,113,623	1,200
執行額	542,671	862,826	0	0	777,097	165,122	0	55,800	0	47,930	497,161	553,664	0	497,161	553,664	0

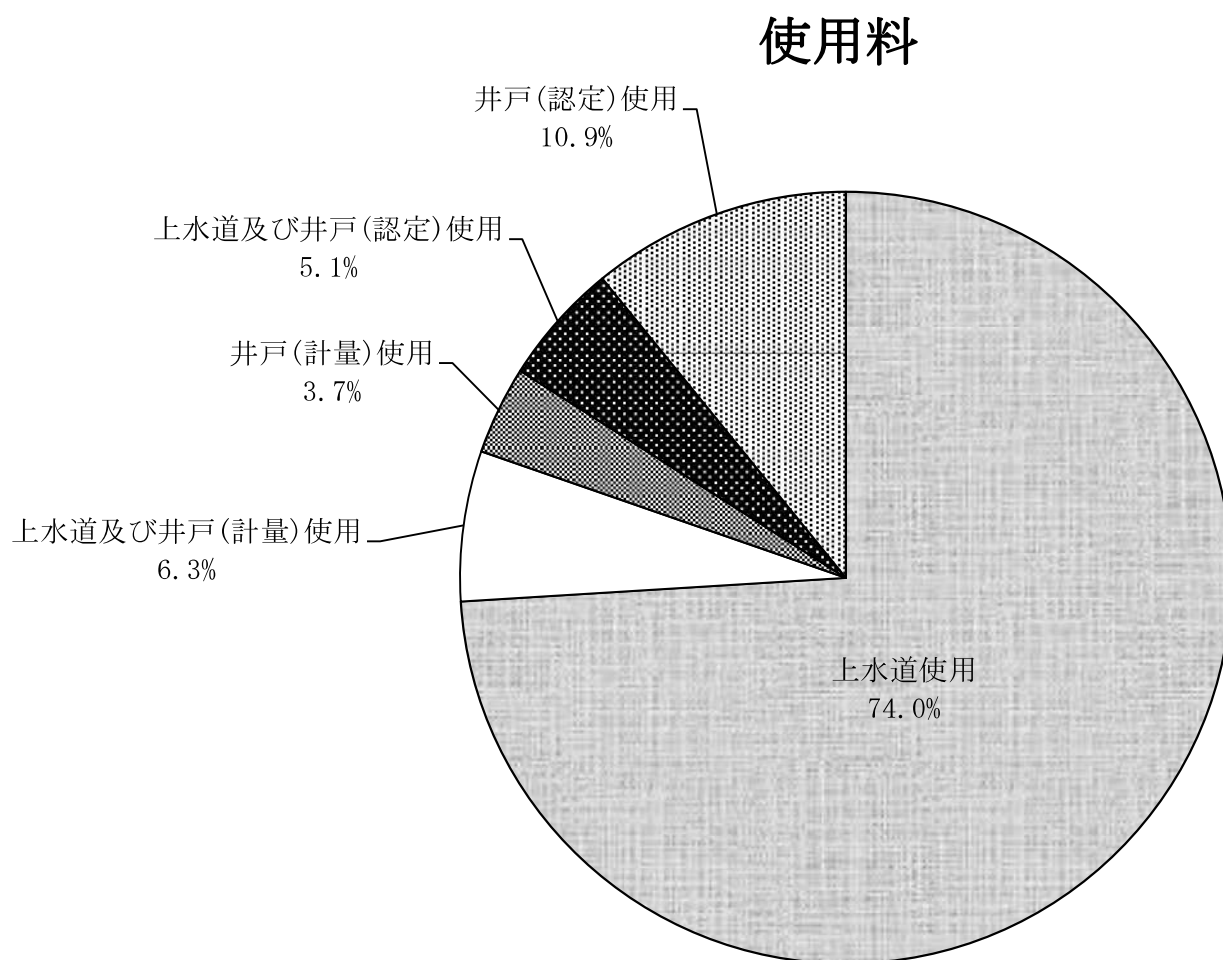
*執行額＝調定額または支出済額等



④ 区分別有収水量及び使用料

(単位：件、m³、円)

区分	調定件数	有収水量	使用料	
上水道使用	16,142	2,080,662	401,412,683	74.0%
上水道及び井戸(計量)使用	172	127,976	34,086,970	6.3%
井戸(計量)使用	317	77,130	20,050,823	3.7%
上水道及び井戸(認定)使用	1,437	154,206	27,731,323	5.1%
井戸(認定)使用	3,228	329,185	58,963,361	10.9%
計	21,296	2,769,159	542,245,160	100.0%

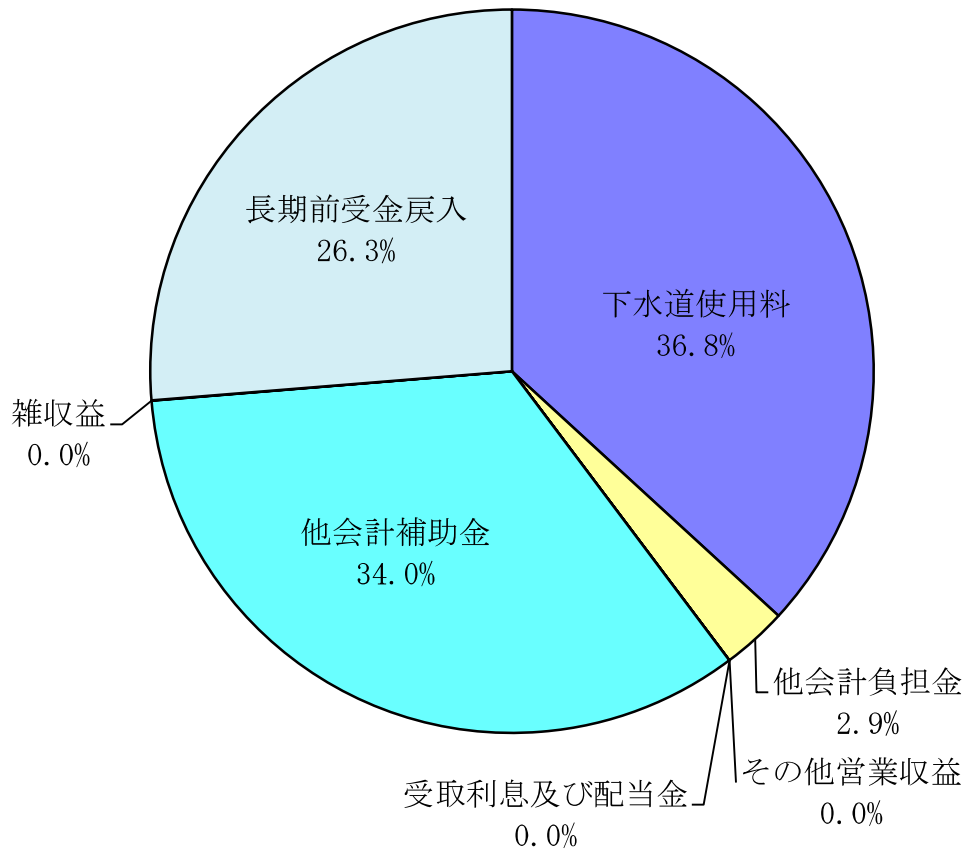


(2) 損益計算書 (平成29年4月1日～平成29年9月30日)

① 収益

(単位：円)

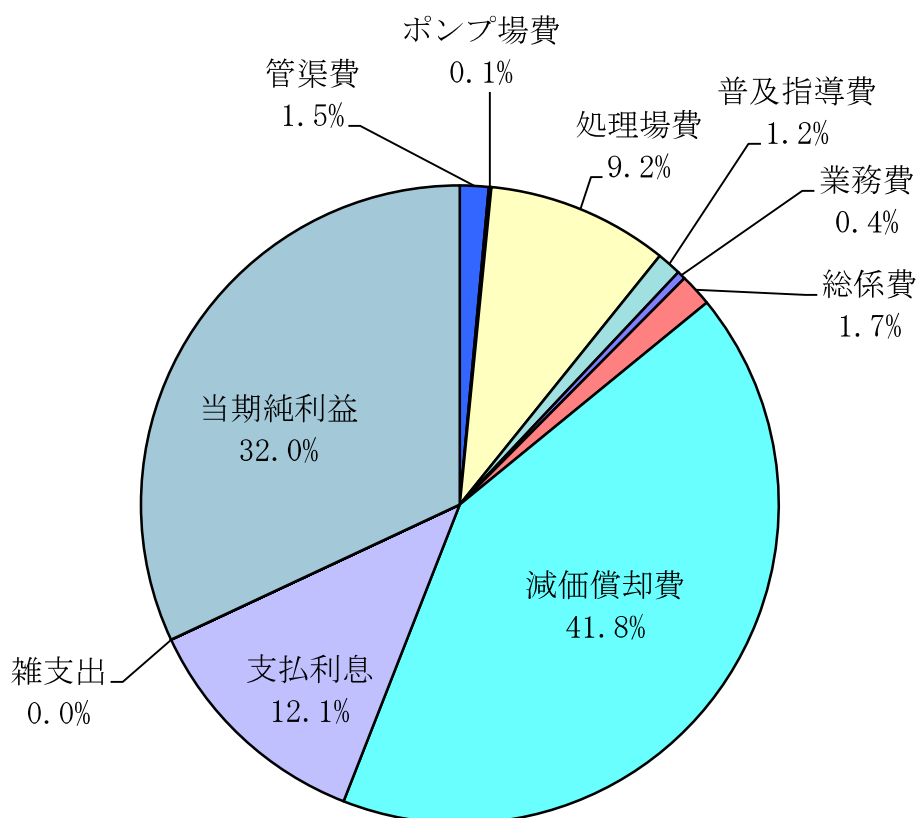
項目	金額	比率
下水道使用料	502,763,449	36.8%
他会計負担金	39,911,318	2.9%
その他営業収益	2,170	0.0%
営業収益計	542,676,937	39.7%
受取利息及び配当金	8,250	0.0%
他会計補助金	463,688,682	34.0%
雑収益	284,621	0.0%
長期前受金戻入	358,930,500	26.3%
営業外収益計	822,912,053	60.3%
収益計	1,365,588,990	100.0%



② 費用及び純利益

(単位：円)

項目	金額	比率
管渠費	19,772,350	1.5%
ポンプ場費	1,764,049	0.1%
処理場費	125,696,860	9.2%
普及指導費	16,940,950	1.2%
業務費	5,695,173	0.4%
総係費	22,578,119	1.7%
減価償却費	571,489,000	41.8%
営業費用計	763,936,501	55.9%
支払利息	165,057,248	12.1%
雑支出	60,010	0.0%
営業外費用計	165,117,258	12.1%
費用計	929,053,759	68.0%
当期純利益	436,535,231	32.0%
費用及び純利益計	1,365,588,990	100.0%

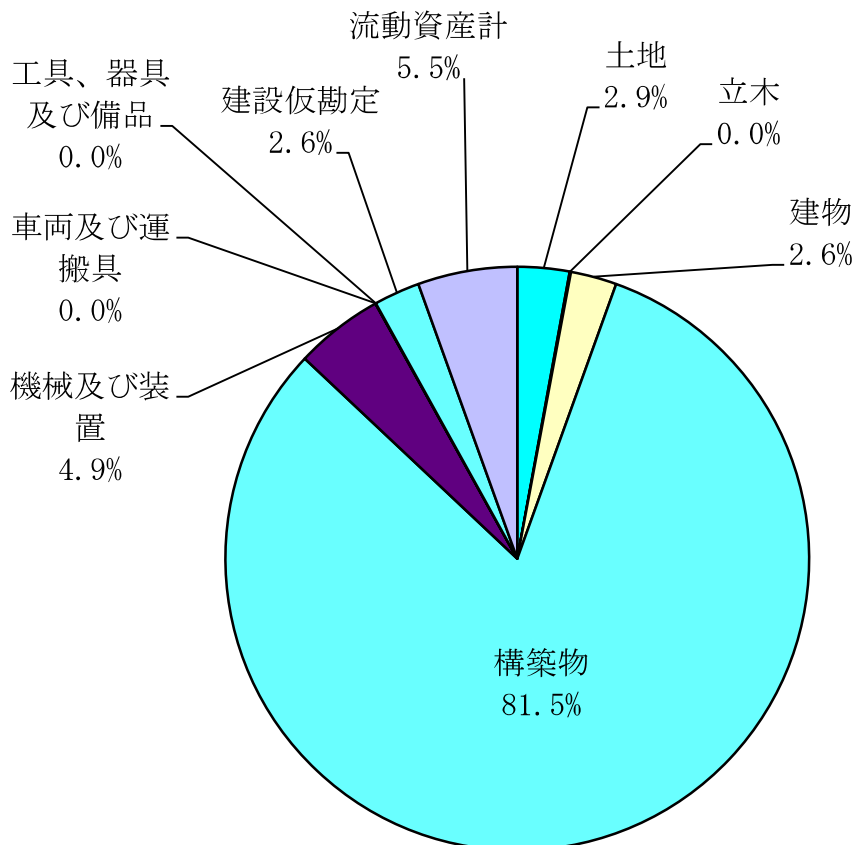


(3) 貸借対照表 (平成29年9月30日)

① 資産

(単位：円)

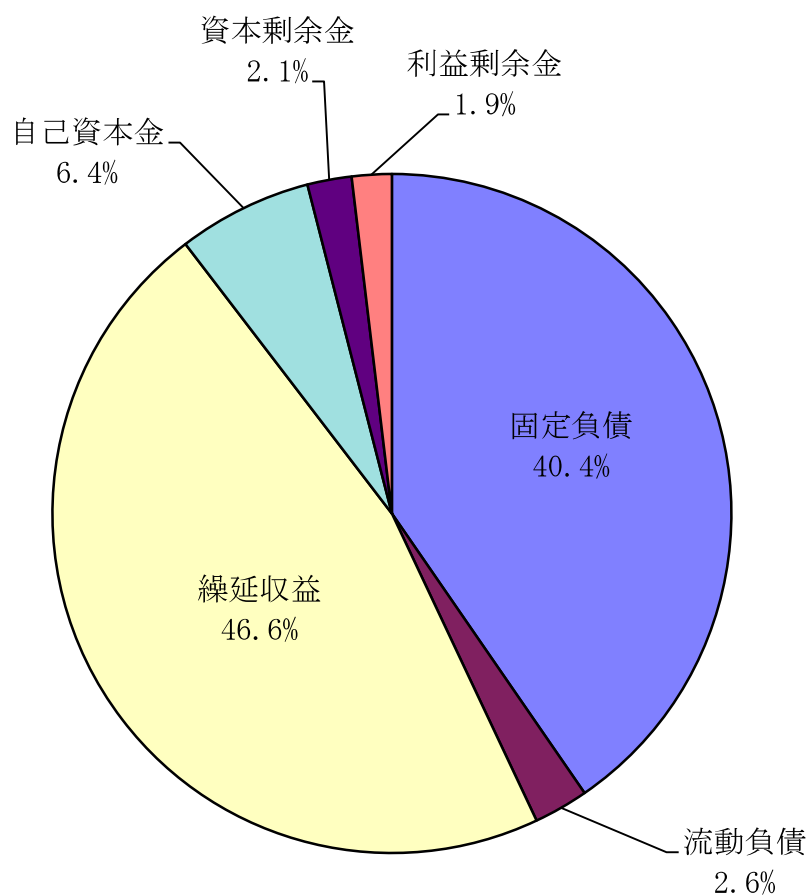
項目	金額	比率
土地	1,123,666,989	2.9%
立木	23,063,349	0.0%
建物	1,001,900,779	2.6%
構築物	31,779,505,763	81.5%
機械及び装置	1,909,685,024	4.9%
車両及び運搬具	872,626	0.0%
工具、器具及び備品	9,220,931	0.0%
建設仮勘定	996,204,415	2.6%
固定資産計	36,844,119,876	94.5%
流動資産計	2,142,630,166	5.5%
資産計	38,986,750,042	100.0%



② 負債及び資本

(単位：円)

項目	金額	比率
固定負債	15,770,432,772	40.4%
流動負債	995,818,744	2.6%
繰延収益	18,161,691,459	46.6%
負債計	34,927,942,975	89.6%
自己資本金	2,493,058,355	6.4%
資本金計	2,493,058,355	6.4%
資本剰余金	815,484,324	2.1%
利益剰余金	750,264,388	1.9%
剰余金計	1,565,748,712	4.0%
負債及び資本計	38,986,750,042	100.0%



(4) 企業債明細書 (平成29年9月30日現在)

公共下水道事業

(単位:円)

種 類	発行年月日	発行総額	償 還 高		未償還残高	利率%	償還終期	備考
			当年度償還高	償還高累計				
大蔵省資金運用部	S63. 5.26	450,200,000	14,836,812	435,007,105	15,192,895	4.800	H30. 3.25	
"	S63. 5.26	46,200,000	1,522,569	44,640,889	1,559,111	4.800	H30. 3.25	
"	H 1. 5.26	157,100,000	4,957,657	141,493,958	15,606,042	4.850	H31. 3.25	
"	H 1. 5.26	576,200,000	18,183,335	518,961,288	57,238,712	4.850	H31. 3.25	
"	H 5. 5.28	44,780,000	1,144,178	30,404,610	14,375,390	4.400	H35. 3.25	
"	H 5. 5.28	162,900,000	4,162,274	110,605,428	52,294,572	4.400	H35. 3.25	
郵政省簡易保険局	H 5. 5.28	936,900,000	23,938,827	636,133,980	300,766,020	4.400	H35. 3.31	
大蔵省資金運用部	H 6. 5.20	15,000,000	365,670	9,465,527	5,534,473	4.300	H36. 3.25	
郵政省簡易保険局	H 6. 5.25	981,700,000	23,931,891	619,487,264	362,212,736	4.300	H36. 3.31	
"	H 7. 3.31	685,600,000	16,154,623	392,927,958	292,672,042	4.650	H37. 3.31	
"	H 8.11.29	831,800,000	17,939,999	456,882,146	374,917,854	3.100	H38. 9.30	
"	H 9. 3.31	1,036,400,000	21,931,095	556,167,104	480,232,896	2.800	H39. 3.31	
"	H10. 7.31	1,509,700,000	30,896,949	792,604,999	717,095,001	1.800	H40. 3.31	
公営企業金融公庫	H11. 3.24	49,800,000	1,112,195	26,303,221	23,496,779	2.100	H39. 3.20	
郵政省簡易保険局	H11.11.30	1,279,800,000	25,460,370	586,178,060	693,621,940	2.000	H41. 9.30	
大蔵省資金運用部	H11.11.30	122,400,000	2,435,028	56,062,037	66,337,963	2.000	H41. 9.25	
郵政省簡易保険局	H12.10.31	1,053,900,000	20,516,456	437,804,828	616,095,172	2.100	H42. 9.30	
大蔵省資金運用部	H12.10.31	26,000,000	506,147	10,800,765	15,199,235	2.100	H42. 9.25	
公営企業金融公庫	H13. 3.22	378,900,000	8,154,591	171,602,750	207,297,250	1.650	H41. 3.20	
総務省簡易保険局	H13.12.27	600,000,000	11,470,659	227,772,678	372,227,322	2.000	H43. 9.30	
財務省財政融資資金	H13.12.27	209,000,000	3,995,613	79,340,814	129,659,186	2.000	H43. 9.25	
総務省簡易保険局	H14.12.26	1,350,200,000	25,676,026	476,585,771	873,614,229	1.600	H44. 9.30	
公営企業金融公庫	H15. 3.25	417,500,000	8,782,765	157,519,487	259,980,513	1.300	H43. 3.20	
総務省簡易保険局	H15. 3.31	578,500,000	11,087,393	199,725,870	378,774,130	1.200	H45. 3.31	
公営企業金融公庫	H16. 3.23	393,200,000	7,975,326	125,838,221	267,361,779	1.900	H44. 3.20	
総務省簡易保険局	H16. 3.31	504,600,000	9,178,622	144,268,424	360,331,576	2.000	H46. 3.31	
公営企業金融公庫	H17. 3.23	370,600,000	7,301,654	101,906,162	268,693,838	2.100	H45. 3.20	
総務省簡易保険局	H17. 3.31	342,900,000	6,076,361	84,805,252	258,094,748	2.100	H47. 3.31	
公営企業金融公庫	H17. 7.29	103,900,000	4,096,095	91,370,533	12,529,467	1.950	H31. 3.20	借換債
"	H18. 3.23	193,400,000	3,754,408	46,010,567	147,389,433	2.000	H46. 3.20	
総務省簡易保険局	H18. 3.31	465,100,000	8,071,417	98,629,506	366,470,494	2.100	H48. 3.31	
公営企業金融公庫	H18. 7.28	89,000,000	4,209,419	84,737,964	4,262,036	2.500	H30. 3.20	借換債
"	H19. 3.23	265,400,000	5,015,006	52,386,511	213,013,489	2.100	H47. 3.20	
総務省簡易保険局	H19. 4.27	248,700,000	4,191,943	43,682,962	205,017,038	2.200	H49. 3.31	
公営企業金融公庫	H20. 3.21	17,900,000	988,167	16,899,975	1,000,025	2.400	H30. 3.20	借換債
財務省財政融資資金	H20. 3.25	380,400,000	6,331,384	54,670,602	325,729,398	2.100	H50. 3. 1	
公営企業金融公庫	H20. 3.25	339,700,000	6,311,701	54,553,675	285,146,325	2.050	H48. 3.20	
財務省財政融資資金	H21. 3.25	374,300,000	6,226,552	42,374,473	331,925,527	1.900	H51. 3. 1	
地方公営企業等金融機構	H21. 3.25	288,500,000	5,323,748	36,230,490	252,269,510	1.900	H49. 3.20	
市中銀行	H21. 3.25	356,800,000	16,218,181	275,709,095	81,090,905	1.680	H32. 3.25	借換債
"	H21. 3.25	170,700,000	7,759,090	131,904,550	38,795,450	1.680	H32. 3.25	借換債
"	H21. 3.25	307,300,000	12,804,166	217,670,838	89,629,162	1.700	H33. 3.25	借換債
"	H21. 3.25	214,100,000	8,920,833	151,654,169	62,445,831	1.700	H33. 3.25	借換債
財務省財政融資資金	H22. 3.25	342,400,000	5,465,711	26,766,489	315,633,511	2.100	H52. 3. 1	
"	H22. 3.25	36,000,000	574,666	2,814,233	33,185,767	2.100	H52. 3. 1	
地方公共団体金融機構	H22. 3.25	161,000,000	2,570,033	12,585,878	148,414,122	2.100	H52. 3.20	
市中銀行	H22. 3.25	60,900,000	2,537,500	38,062,500	22,837,500	1.350	H34. 3.25	借換債
"	H22. 3.31	501,500,000	22,795,455	341,931,815	159,568,185	1.350	H33. 3.31	借換債
"	H22. 3.31	212,500,000	8,854,167	132,812,497	79,687,503	1.350	H34. 3.31	借換債
財務省財政融資資金	H23.12.22	531,300,000	8,644,727	17,216,593	514,083,407	1.700	H53. 9.25	
地方公共団体金融機構	H24. 3.29	510,500,000	8,236,284	8,236,284	502,263,716	1.700	H54. 3.20	
市中銀行	H24. 3.30	89,300,000	5,581,250	61,393,750	27,906,250	0.695	H32. 3.31	借換債
地方公共団体金融機構	H25. 3.28	181,900,000	5,924,476	52,582,424	129,317,576	0.700	H40. 3.20	
"	H25. 3.28	316,300,000	0	0	316,300,000	1.500	H55. 3.20	
市中銀行	H25. 3.29	77,300,000	4,294,444	38,650,004	38,649,996	0.536	H34. 3.31	借換債
地方公共団体金融機構	H25. 8.29	6,900,000	0	0	6,900,000	1.600	H55. 3.20	繰越分
"	H26. 3.27	414,200,000	0	0	414,200,000	1.400	H56. 3.20	
"	H26. 3.27	8,700,000	281,386	1,949,209	6,750,791	0.700	H41. 3.20	
"	H27. 3.26	30,200,000	980,389	4,877,556	25,322,444	0.500	H42. 3.20	
"	H27. 3.26	469,400,000	0	0	469,400,000	1.200	H57. 3.20	
"	H28. 3.30	617,200,000	0	0	617,200,000	0.500	H58. 3.20	
"	H28. 3.30	86,600,000	2,868,659	8,601,676	77,998,324	0.100	H43. 3.20	
"	H28.11.29	58,300,000	0	0	58,300,000	0.300	H58. 9.20	繰越分
"	H28.11.29	8,700,000	288,047	575,950	8,124,050	0.100	H43. 9.20	繰越分
"	H29. 3.30	424,000,000	0	0	424,000,000	0.600	H59. 3.20	
"	H29. 3.30	31,900,000	1,055,644	1,055,644	30,844,356	0.100	H44. 3.20	
"	H29. 8.28	55,800,000	0	0	55,800,000	0.600	H59. 3.20	繰越分
計		24,159,780,000	510,870,033	9,779,895,008	14,379,884,992			

特定環境保全公共下水道事業

(単位：円)

種 類	発行年月日	発行総額	償 還 高		未償還残高	利率%	償還終期	備考
			当年度償還高	償還高累計				
大蔵省資金運用部	H 5. 5.28	27,600,000	705,210	18,739,777	8,860,223	4.400	H35. 3.25	
公営企業金融公庫	H 5. 5.28	11,500,000	338,015	8,911,088	2,588,912	4.500	H33. 3.20	
〃	H 6. 5.20	10,800,000	301,469	7,773,937	3,026,063	4.350	H34. 3.20	
〃	H 6. 5.20	16,300,000	456,081	11,716,219	4,583,781	4.400	H34. 3.20	
大蔵省資金運用部	H 6. 5.27	63,200,000	1,540,690	39,881,424	23,318,576	4.300	H36. 3.25	
〃	H 7. 1.20	4,500,000	108,804	2,675,394	1,824,606	4.750	H36. 9.25	
公営企業金融公庫	H 7. 1.20	4,000,000	111,589	2,723,903	1,276,097	4.850	H34. 9.20	
大蔵省資金運用部	H 7. 5.26	112,200,000	2,590,433	66,786,818	45,413,182	3.850	H37. 3.25	
公営企業金融公庫	H 7. 5.30	18,500,000	487,024	12,464,193	6,035,807	3.950	H35. 3.20	
〃	H 7. 5.30	42,600,000	1,119,241	28,750,021	13,849,979	3.900	H35. 3.20	
〃	H 8. 3.22	45,800,000	1,134,263	29,263,233	16,536,767	3.250	H36. 3.20	
〃	H 8. 3.22	33,200,000	820,861	21,253,661	11,946,339	3.200	H36. 3.20	
大蔵省資金運用部	H 8. 9.25	157,400,000	3,405,558	85,530,398	71,869,602	3.300	H38. 9. 1	
公営企業金融公庫	H 9. 5.23	17,100,000	404,112	10,354,284	6,745,716	2.650	H37. 3.20	
〃	H 9. 5.23	33,700,000	796,408	20,405,810	13,294,190	2.650	H37. 3.20	
大蔵省資金運用部	H 9. 5.26	105,700,000	2,230,688	57,352,598	48,347,402	2.600	H39. 3.25	
〃	H10. 5.25	39,300,000	805,526	20,393,040	18,906,960	2.000	H40. 3.25	
公営企業金融公庫	H10. 5.28	13,400,000	305,583	7,685,564	5,714,436	2.100	H38. 3.20	
〃	H10. 5.28	6,900,000	157,209	3,966,896	2,933,104	2.050	H38. 3.20	
〃	H14. 3.22	5,600,000	117,214	2,211,270	3,388,730	2.200	H42. 3.20	
〃	H14. 3.22	3,700,000	77,445	1,461,018	2,238,982	2.200	H42. 3.20	
財務省財政融資資金	H14. 3.25	28,300,000	532,154	10,039,169	18,260,831	2.200	H44. 3. 1	
地方公共団体金融機構	H27. 3.26	17,000,000	0	0	17,000,000	1.200	H57. 3.20	
計		818,300,000	18,545,577	470,339,715	347,960,285			

農業集落排水事業

(単位：円)

種 類	発行年月日	発行総額	償 還 高		未償還残高	利率%	償還終期	備考
			当年度償還高	償還高累計				
大蔵省資金運用部	H10. 5.25	11,700,000	239,813	6,071,213	5,628,787	2.000	H40. 3.25	
公営企業金融公庫	H10. 5.28	6,100,000	139,109	3,498,652	2,601,348	2.100	H38. 3.20	
〃	H11. 5.20	13,800,000	307,378	7,404,708	6,395,292	1.800	H39. 3.20	
〃	H11. 5.20	3,500,000	77,921	1,882,907	1,617,093	1.750	H39. 3.20	
大蔵省資金運用部	H11. 5.25	64,500,000	1,296,787	31,433,238	33,066,762	1.700	H41. 3.25	
公営企業金融公庫	H12. 5.19	3,800,000	83,124	1,848,954	1,951,046	2.000	H40. 3.20	
大蔵省資金運用部	H12. 12.25	96,800,000	1,887,797	40,504,230	56,295,770	2.000	H42. 9.25	
公営企業金融公庫	H12. 12.27	13,600,000	294,550	6,319,812	7,280,188	2.000	H40. 9.20	
財務省財政融資資金	H13. 5.21	63,100,000	1,228,968	25,930,395	37,169,605	1.600	H43. 3.25	
〃	H14. 5.20	96,900,000	1,828,175	34,653,111	62,246,889	2.100	H44. 3.25	
公営企業金融公庫	H14. 5.20	6,000,000	126,127	2,402,154	3,597,846	2.000	H42. 3.20	
〃	H15. 5.20	26,300,000	557,826	10,137,249	16,162,751	1.000	H43. 3.20	
財務省財政融資資金	H16. 5.18	31,100,000	562,742	8,811,217	22,288,783	2.100	H46. 3.25	
公営企業金融公庫	H16. 5.20	2,400,000	48,284	756,008	1,643,992	2.100	H44. 3.20	
財務省財政融資資金	H17. 5.13	33,000,000	588,439	8,240,325	24,759,675	2.000	H47. 3.25	
公営企業金融公庫	H17. 5.17	8,200,000	162,383	2,273,970	5,926,030	2.000	H45. 3.20	
財務省財政融資資金	H18. 5.26	44,800,000	766,193	9,308,582	35,491,418	2.300	H48. 3.25	
公営企業金融公庫	H18. 5.30	2,400,000	45,742	555,730	1,844,270	2.300	H46. 3.20	
財務省財政融資資金	H19. 5.24	22,800,000	387,495	4,047,750	18,752,250	2.100	H49. 3.25	
公営企業金融公庫	H20. 3.25	24,700,000	458,931	3,966,664	20,733,336	2.050	H48. 3.20	
財務省財政融資資金	H20. 3.25	95,800,000	1,594,497	13,768,254	82,031,746	2.100	H50. 3. 1	
〃	H21. 3.25	97,600,000	1,623,594	11,049,288	86,550,712	1.900	H51. 3. 1	
地方公営企業等金融機構	H21. 3.25	24,700,000	455,794	3,101,883	21,598,117	1.900	H49. 3.20	
財務省財政融資資金	H22. 3.25	141,400,000	2,257,160	11,053,685	130,346,315	2.100	H52. 3. 1	
地方公共団体金融機構	H22. 3.25	40,000,000	638,518	3,126,926	36,873,074	2.100	H52. 3.20	
財務省財政融資資金	H23. 3.25	191,700,000	3,070,609	9,125,411	182,574,589	1.900	H53. 3. 1	
地方公共団体金融機構	H24. 3.29	114,900,000	1,853,769	1,853,769	113,046,231	1.700	H54. 3.20	
〃	H25. 3.28	163,000,000	0	0	163,000,000	1.500	H55. 3.20	
〃	H25. 9.26	3,000,000	0	0	3,000,000	1.600	H55. 9.20	繰越分
〃	H26. 3.27	153,700,000	0	0	153,700,000	1.400	H56. 3.20	
〃	H27. 3.26	86,700,000	0	0	86,700,000	1.200	H57. 3.20	
〃	H28. 3.30	56,500,000	0	0	56,500,000	0.500	H58. 3.20	
〃	H29. 3.30	55,900,000	0	0	55,900,000	0.600	H59. 3.20	
計		1,800,400,000	22,581,725	263,126,085	1,537,273,915			

漁業集落排水事業

(単位：円)

種 類	発行年月日	発行総額	償 還 高		未償還残高	利率%	償還終期	備 考
			当年度償還高	償還高累計				
財務省財政融資資金	H25. 3. 25	11,200,000	558,287	4,984,654	6,215,346	0.400	H35. 3. 1	
〃	H25. 3. 25	11,200,000	558,287	4,984,654	6,215,346	0.400	H35. 3. 1	辺地
計		22,400,000	1,116,574	9,969,308	12,430,692			

個別排水処理施設整備事業

(単位：円)

種 類	発行年月日	発行総額	償 還 高		未償還残高	利率%	償還終期	備 考
			当年度償還高	償還高累計				
財務省財政融資資金	H17. 5. 13	6,700,000	119,471	1,673,036	5,026,964	2.000	H47. 3. 25	
〃	H18. 5. 26	6,900,000	118,007	1,433,688	5,466,312	2.300	H48. 3. 25	
〃	H19. 5. 24	2,400,000	40,789	426,079	1,973,921	2.100	H49. 3. 25	
〃	H20. 3. 25	5,800,000	96,535	833,568	4,966,432	2.100	H50. 3. 1	
〃	H22. 3. 25	4,200,000	67,044	328,327	3,871,673	2.100	H52. 3. 1	
〃	H23. 3. 25	1,800,000	28,832	85,685	1,714,315	1.900	H53. 3. 1	
地方公共団体金融機構	H24. 3. 29	4,900,000	79,055	79,055	4,820,945	1.700	H54. 3. 20	
〃	H25. 3. 28	3,000,000	0	0	3,000,000	1.500	H55. 3. 20	
〃	H26. 3. 27	3,000,000	0	0	3,000,000	1.300	H54. 3. 20	
〃	H27. 3. 26	7,500,000	0	0	7,500,000	1.100	H55. 3. 20	
〃	H28. 3. 30	2,800,000	0	0	2,800,000	0.500	H56. 3. 20	
〃	H29. 3. 30	8,500,000	0	0	8,500,000	0.600	H57. 3. 20	
計		57,500,000	549,733	4,859,438	52,640,562			

企業債合計

(単位：円)

	発行総額	償 還 高		未償還残高	備 考
		当年度償還高	償還高累計		
合 計	26,858,380,000	553,663,642	10,528,189,554	16,330,190,446	

3 平成28年度の決算の状況

平成28年度糸島市下水道事業報告書

1 概況

(1) 総括事項

下水道は、健康で快適な生活環境を確保し、公共用水域の水質の保全を図る都市の基幹的施設として不可欠なものであります。本市の下水道事業については、公共下水道事業を昭和58年度から、特定環境保全公共下水道事業を平成4年度から、農業集落排水事業を平成9年度から、漁業集落排水事業を昭和63年度から、個別排水処理施設整備事業を平成16年度から開始し、計画的に整備を進めております。

本年度は、処理区域内人口69,263人（前年比1.6%増）、人口普及率69.2%（前年比0.8ポイント増）となりました。

また、雨水事業については浸水対策重点地区を設定し、平成26年度から市街地の浸水被害解消に取り組んでいます。

イ 業務状況

本年度末の業務状況は以下の数値を記録しました。

	水洗化人口(人)	排水件数(件)	有収水量(m ³)
公共下水道事業	61,473	25,033	5,097,902
	前年比 2.8%増	前年比 2.2%増	前年比 1.5%増
特定環境保全 公共下水道事業	568	293	60,666
	前年比 1.9%減	前年比 0.3%減	前年比 2.7%減
農業集落排水 事業	3,470	1,154	252,942
	前年比 11.7%増	前年比 8.9%増	前年比 9.2%増
漁業集落排水 事業	177	54	12,753
	前年比 2.7%減	前年比 0.0%増	前年比 0.3%減
個別排水処理 施設整備事業	185	57	14,259
	前年比 3.4%増	前年比 14.0%増	前年比 11.7%増

ロ 工事状況

建設工事については、1,144,581千円を投入して、幹線管渠及び枝線管渠の布設工事を実施しました。

公共下水道事業では、汚水管渠3.87キロメートルを布設し、累計での汚水整備面積は1,028.7ヘクタールとなり全体計画区域面積の60.1%、事業認可区域面積の84.0%に達しました。

特定環境保全公共下水道事業は、平成9年度に管渠整備を完了し、汚水整備面積30.9ヘクタールとなっております。また、処理施設整備についても、平成13年度に完了しております。

農業集落排水事業では、汚水管渠2.06キロメートルを布設し、累計での汚水整備面積は289.6ヘクタールとなり全体計画区域面積の95.2%に達しました。

漁業集落排水事業は、平成3年度に整備完了し、汚水整備面積6.0ヘクタールとなっております。

個別排水処理施設整備事業では、4基を整備し、整備計画基数170基のうち49基を設置済みであり、整備率は28.8%となっております。

また、雨水事業については、雨水幹線管渠0.25キロメートルを整備しております。

ハ 経営状況

収益的収支については、当年度純利益313,729千円を生じ、前年度繰越利益剰余金0円及びその他未処分利益剰余金変動額313,214千円を足した、626,943千円を当年度未処分利益剰余金として計上しました。

以上が平成28年度における本市下水道事業の概況ですが、今後とも経費の節減、経営の効率化に努めるとともに公共の福祉の増進に努めてまいります。

平成28年度糸島市下水道事業決算報告書

(1) 収益的収入及び支出

収入

区分	予			算		決算額	予算額に比べ決算額の増減	備考
	当初予算額	補正予算額	地方公営企業法第24条第3項の規定に係る支出額に充てる財源充当額	合計	合計			
第1款 下水道事業収益	2,433,770,000	13,101,000	0	2,446,871,000	2,475,881,680	29,010,680	うち仮受消費税及び地方消費税	78,557,562
第1項 営業収益	1,175,825,000	△903,000	0	1,174,922,000	1,159,829,454	△15,092,546		
第2項 営業外収益	1,257,945,000	9,958,000	0	1,267,903,000	1,306,374,300	38,471,300		8,887
第3項 特別利益	0	4,046,000	0	4,046,000	9,677,926	5,631,926		0

支出

区分	予			算			決算額	地方公営企業法第26条第2項の規定による繰越額	不用額	備考
	当初予算額	補正予算額	予備費支出額	流用増減額	地方公営企業法第24条第3項の規定による支出額	小計				
第1款 下水道事業費用	2,125,312,000	130,135,000	0	0	0	2,255,447,000	2,128,865,910	0	126,581,090	うち仮払消費税及び地方消費税
第1項 営業費用	1,731,323,000	△3,370,000	0	0	0	1,727,953,000	1,646,590,719	0	81,362,281	
第2項 営業外費用	391,239,000	14,535,000	0	0	0	405,774,000	363,305,651	0	42,468,349	3,960
第3項 特別損失	1,000,000	118,970,000	0	0	0	119,970,000	118,969,540	0	1,000,460	0
第4項 予備費	1,750,000	0	0	0	0	1,750,000	0	0	1,750,000	0

(2) 資本的収入及び支出

区分	収入						予 算 額	決 算 額	予 算 額 に 比 べ る 増 減	備 考
	予 算 額		予 算 額		予 算 額					
	当 初 予 算 額	補 正 予 算 額	小 計	地方公営企業 法第26条の 規定に係る 繰越額に 係る 財源充 当額	継続費 繰越額 に係る 財源充 当額	合 計				
第1款 資本的収入	1,622,264,000	△146,727,000	1,475,537,000	137,180,000	0	1,612,717,000	1,400,271,300	△212,445,700		
第1項 企業債	721,200,000	△67,400,000	653,800,000	67,000,000	0	720,800,000	587,300,000	△133,500,000		
第2項 補助金	853,981,000	△79,327,000	774,654,000	70,180,000	0	844,834,000	752,153,000	△92,681,000		
第3項 負担金	47,083,000	0	47,083,000	0	0	47,083,000	60,818,300	13,735,300		

支出

区分	予 算 額						決 算 額	翌年度繰越額		不 用 額	備 考	
	予 算 額		予 算 額		予 算 額			地方公営 企業法第 26条の 規定に よる繰 越額	継続費 繰越額			合 計
	当 初 予 算 額	補 正 予 算 額	予 備 費 支 出 額	流 用 増 減 額	小 計	地方公営企業 法第26条の 規定による 繰越額		継続費 繰越額	合 計			
第1款 資本的支出	2,477,267,000	△146,939,000	0	0	2,330,328,000	138,200,000	0	2,468,528,000	0	109,088,120	104,358,267	うち反私消費税 及び地方消費税
第1項 建設改良費	1,366,368,000	△147,747,000	0	0	1,218,621,000	138,200,000	0	1,356,821,000	0	109,088,120	103,151,657	76,437,730
第2項 企業債償還金	1,093,345,000	808,000	0	0	1,094,153,000	0	0	1,094,153,000	0	0	5,610	0
第3項 国庫補助金 返還金	16,354,000	0	0	0	16,354,000	0	0	16,354,000	0	0	1,000	0
第4項 予備費	1,200,000	0	0	0	1,200,000	0	0	1,200,000	0	0	1,200,000	0

資本的収入額が資本的支出額に不足する額 854,810,313円は、当年度分消費税及び地方消費税資本的収支調整額 33,396,145円、減債積立金 313,214,260円及び過年度分損益勘定留保資金 508,199,908円で補てんした。