

平成29年度 上半期

糸島市下水道事業  
業務状況報告書

福岡県糸島市

# 目 次

	ページ
1 事業の概要	1
2 経理の状況	
(1) 事業報告書	2
(2) 損益計算書	6
(3) 貸借対照表	8
(4) 企業債明細書	10
3 平成28年度決算の状況	13

## 1 事業の概要

本市の下水道事業は、合併に伴い、平成22年1月1日より、公共下水道事業・特定環境保全公共下水道事業・農業集落排水事業・漁業集落排水事業・個別排水処理施設整備事業を下水道事業として一本化しております。

下水道事業全体の人口普及率は平成29年度末で69.9%を見込んでおり、各事業の状況は以下のとおりです。

公共下水道事業は、平成29年度末で汚水管渠326.4km、雨水管渠16.8kmを布設する計画で、汚水整備面積は1,032.2haとなる予定です。

特定環境保全公共下水道事業は、平成9年度に汚水管渠10.3kmを布設、整備が完了しており、汚水整備面積は30.9haとなっております。また、処理施設整備についても、平成13年度に完了しております。

農業集落排水事業は、平成29年度末で汚水管渠70.7kmを布設する計画で、全体面積304haのうち96.9%に相当する294.5haを整備する予定となっております。

漁業集落排水事業は、平成3年度に汚水管渠1.5kmを布設、整備が完了しており、汚水整備面積は6.0haとなっております。

個別排水処理施設整備事業は、平成29年度末で全体整備計画基数170基のうち29.4%に相当する50基を整備する予定です。

このような中、平成29年度の経営は、排水件数26,503件、年間総処理水量6,731千 $m^3$ 、財政面では、下水道事業収益2,446,919千円、下水道事業費用2,093,546千円を予定しております。

建設改良事業は、既成市街地整備費1,247,426千円を予定しております。

以上が平成29年度における本市下水道事業の概要ですが、今後とも経費の節減、経営の効率化に努めるとともに、公共の福祉の増進に努力する所存です。

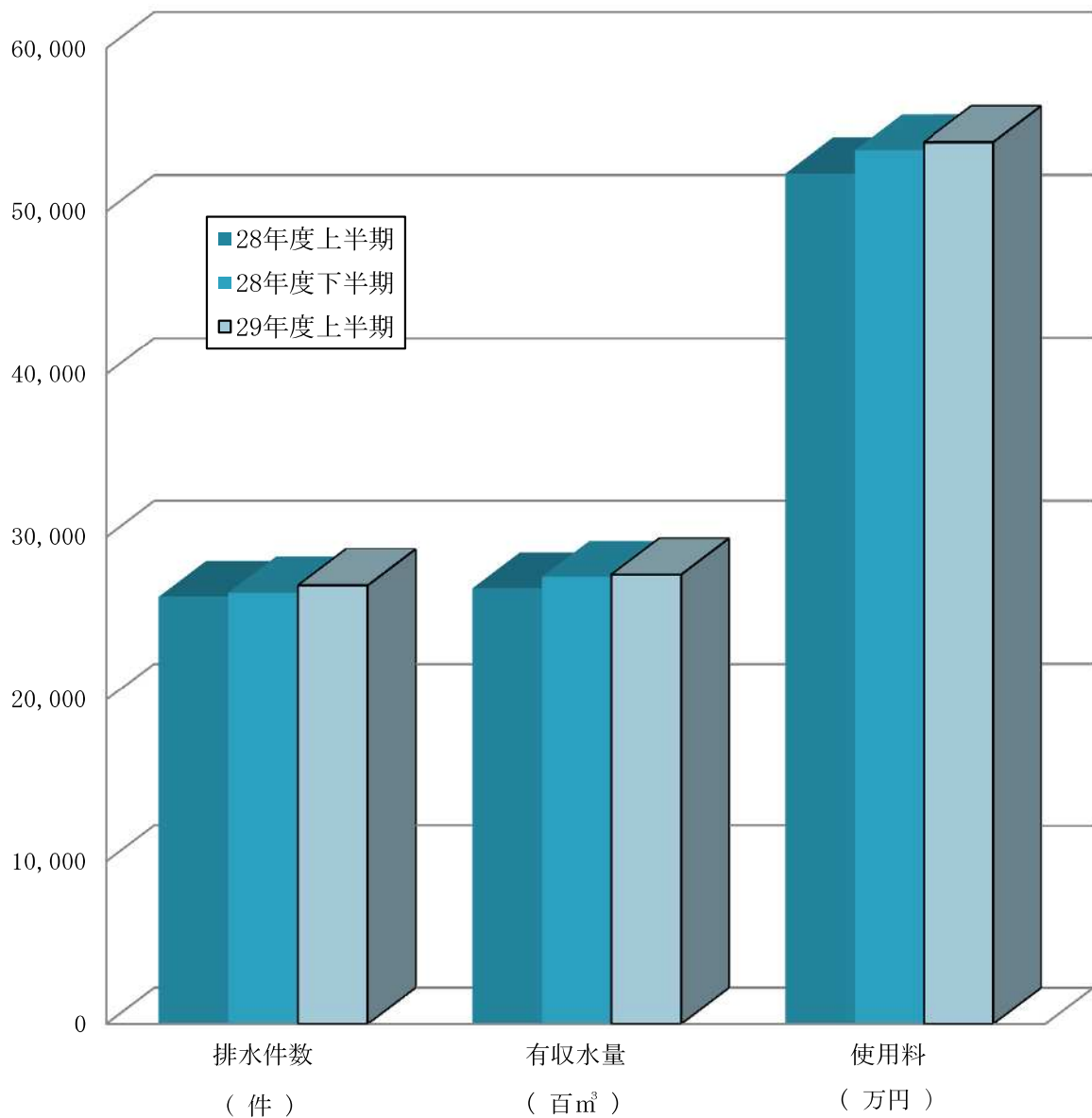
## 2 経理の状況

### (1) 事業報告書

#### ① 業務量

(単位：件、m<sup>3</sup>、千円)

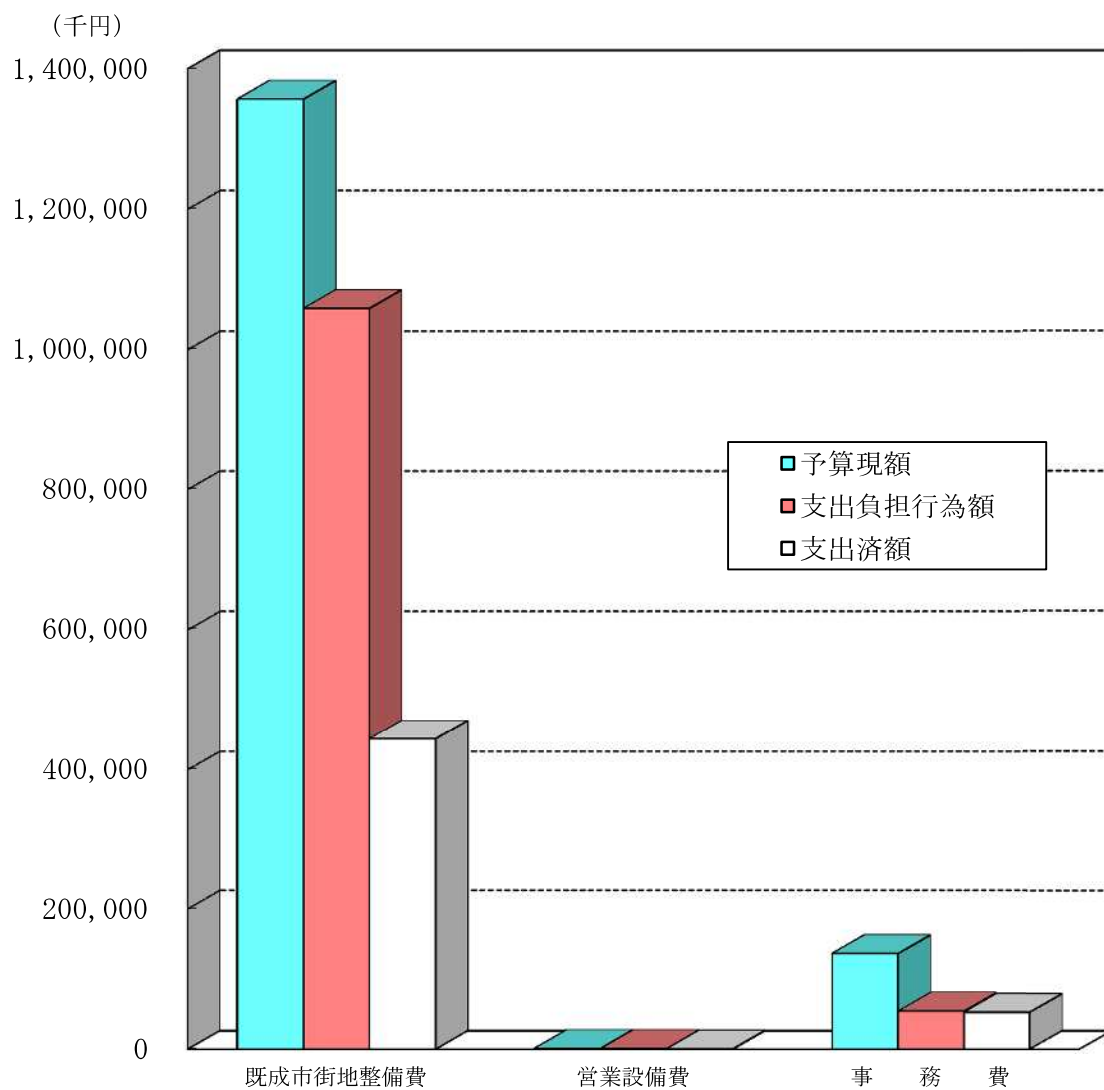
区 分	排水件数	有収水量	使用料
28年度上半期	26,329	2,683,679	523,158
28年度下半期	26,591	2,754,843	537,369
29年度上半期	27,031	2,769,159	542,245



② 建設改良事業の進捗状況

(単位：千円)

区 分	既成市街地整備費	営業設備費	事務費
予算現額	1,356,514	1,068	136,170
支出負担行為額	1,058,769	632	54,076
支出済額	444,344	287	52,529

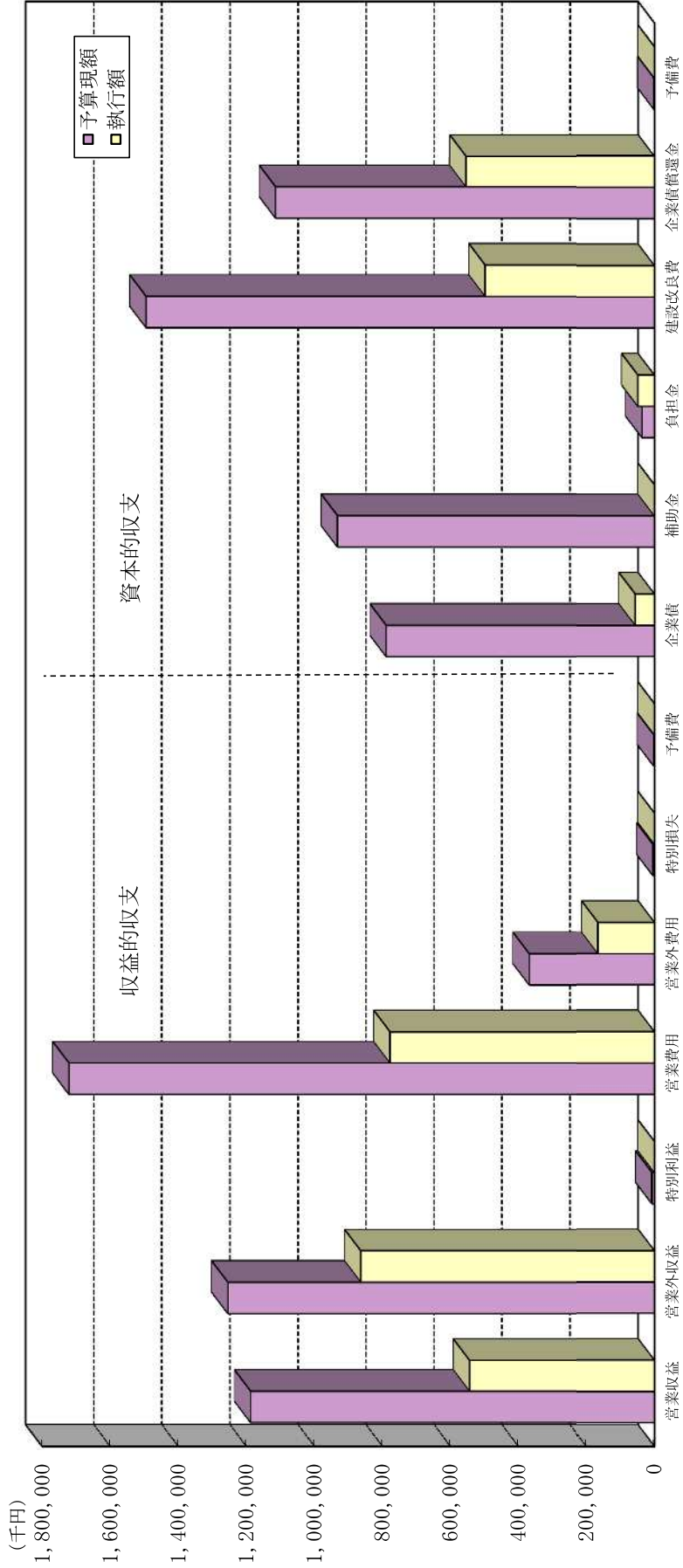


③ 下水道事業会計予算の執行状況

(単位：千円)

区分	収 益				費 用				資 本 入				的 的 的 的			
	収 益		費 用		補 助 金		負 担 金		建 設 改 良 費		企 業 債 償 還 金		予 備 費			
	営 業 収 益	営 業 外 収 益	特 別 利 益	営 業 費 用	営 業 外 費 用	特 別 損 失	予 備 費	企 業 債	補 助 金	負 担 金	建 設 改 良 費	企 業 債 償 還 金	予 備 費			
予 算 現 額	1,186,552	1,253,595	6,772	1,720,285	367,223	4,288	1,750	788,300	931,537	35,916	1,493,752	1,113,623	1,200			
執 行 額	542,671	862,826	0	777,097	165,122	0	0	55,800	0	47,930	497,161	553,664	0			

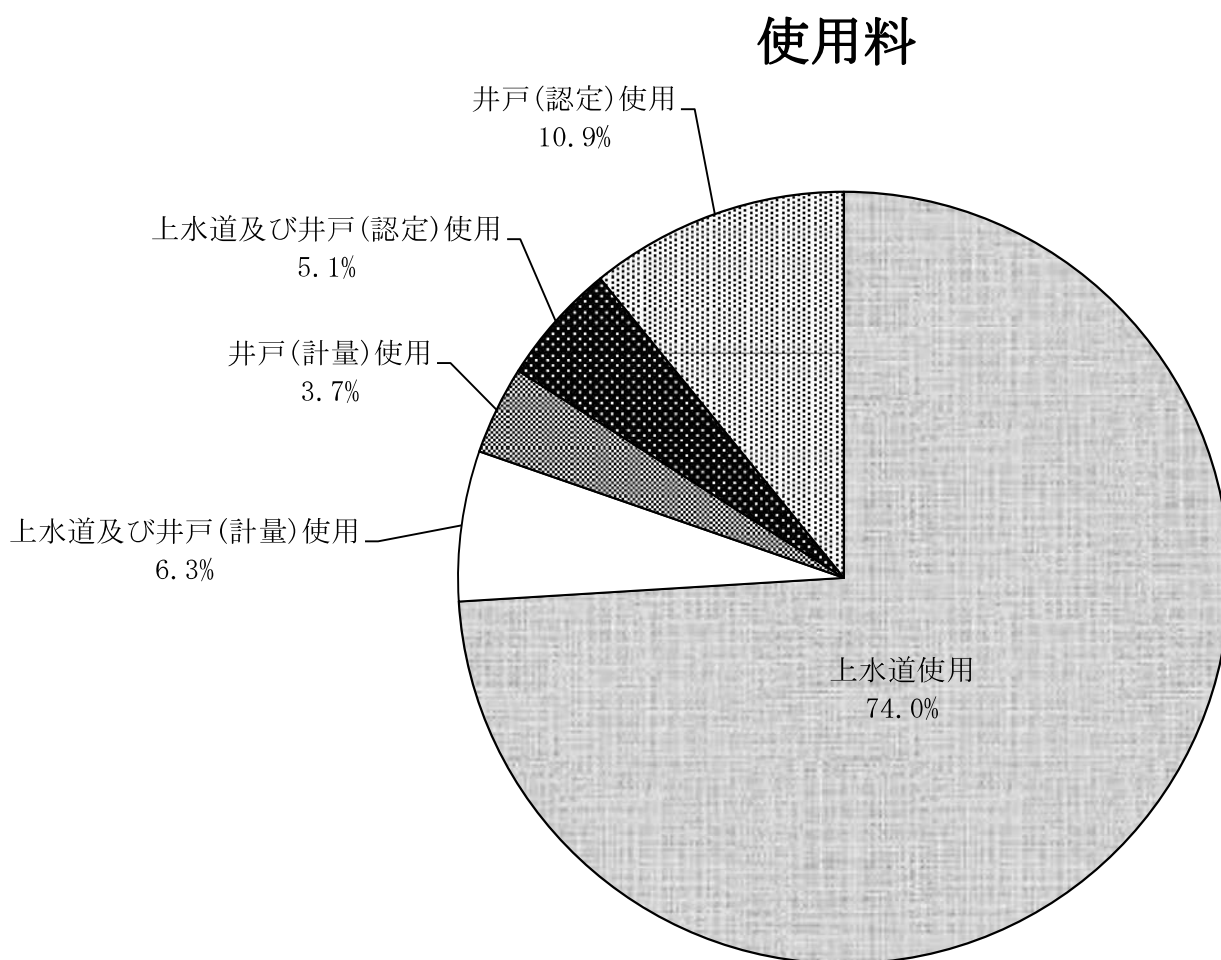
\*執行額＝調定額または支出済額等



④ 区分別有収水量及び使用料

(単位：件、m<sup>3</sup>、円)

区分	調定件数	有収水量	使用料	
上水道使用	16,142	2,080,662	401,412,683	74.0%
上水道及び井戸(計量)使用	172	127,976	34,086,970	6.3%
井戸(計量)使用	317	77,130	20,050,823	3.7%
上水道及び井戸(認定)使用	1,437	154,206	27,731,323	5.1%
井戸(認定)使用	3,228	329,185	58,963,361	10.9%
計	21,296	2,769,159	542,245,160	100.0%

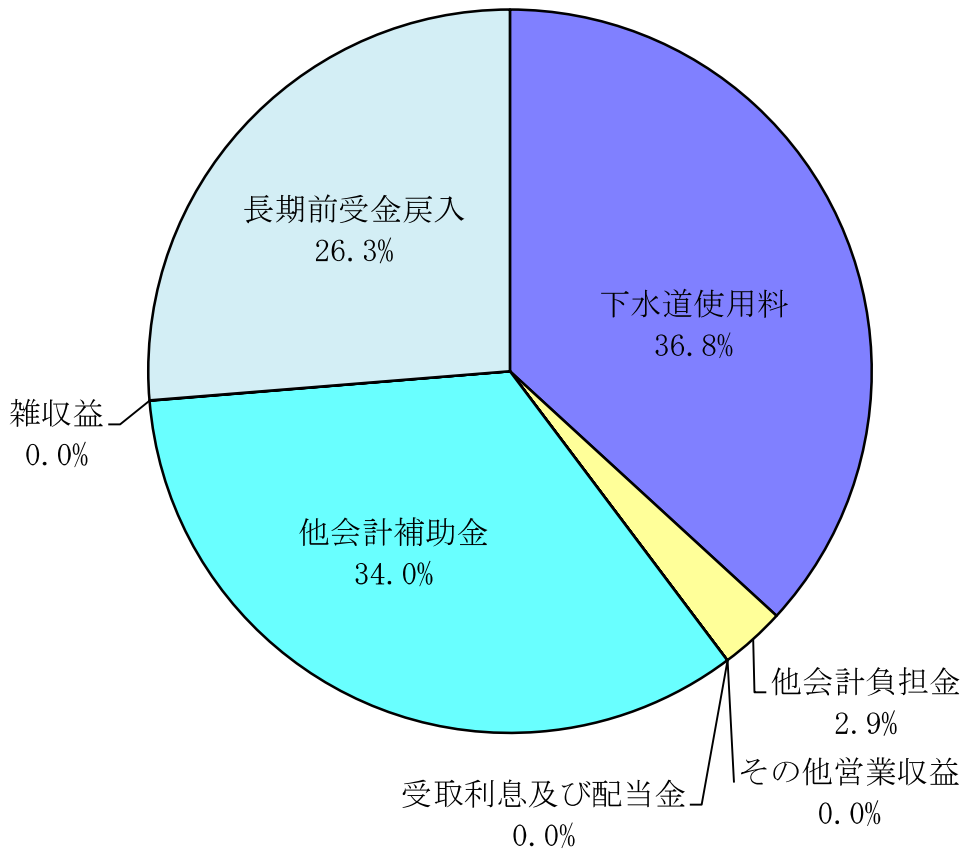


(2) 損益計算書 (平成29年4月1日～平成29年9月30日)

① 収益

(単位：円)

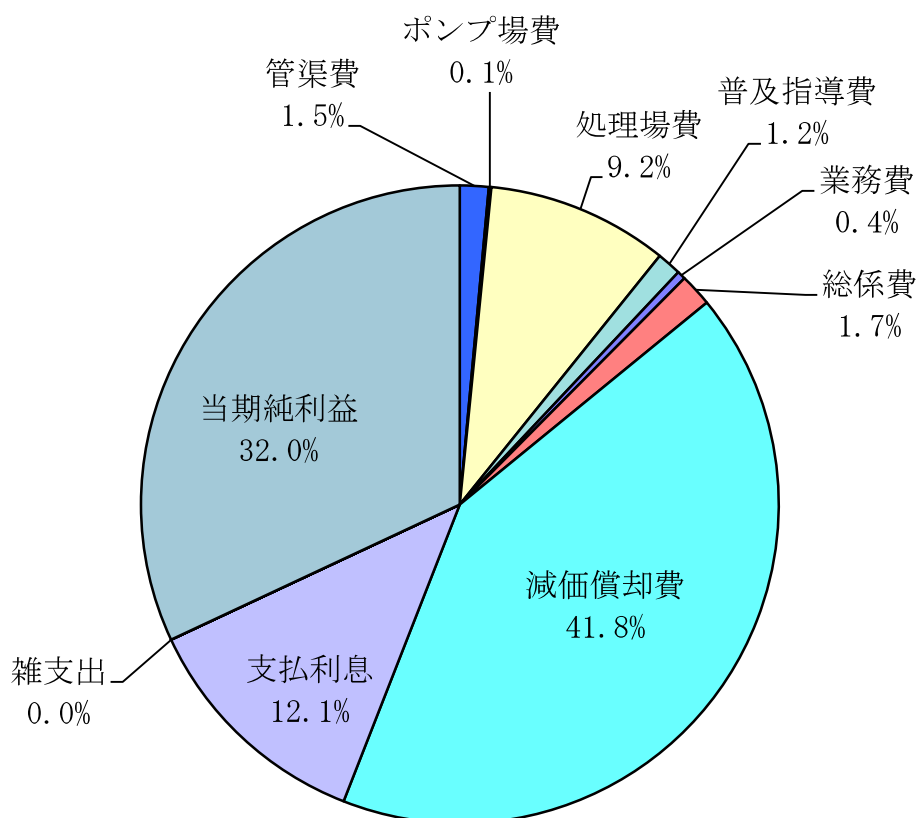
項目	金額	比率
下水道使用料	502,763,449	36.8%
他会計負担金	39,911,318	2.9%
その他営業収益	2,170	0.0%
営業収益計	542,676,937	39.7%
受取利息及び配当金	8,250	0.0%
他会計補助金	463,688,682	34.0%
雑収益	284,621	0.0%
長期前受金戻入	358,930,500	26.3%
営業外収益計	822,912,053	60.3%
収益計	1,365,588,990	100.0%



② 費用及び純利益

(単位：円)

項目	金額	比率
管渠費	19,772,350	1.5%
ポンプ場費	1,764,049	0.1%
処理場費	125,696,860	9.2%
普及指導費	16,940,950	1.2%
業務費	5,695,173	0.4%
総係費	22,578,119	1.7%
減価償却費	571,489,000	41.8%
営業費用計	763,936,501	55.9%
支払利息	165,057,248	12.1%
雑支出	60,010	0.0%
営業外費用計	165,117,258	12.1%
費用計	929,053,759	68.0%
当期純利益	436,535,231	32.0%
費用及び純利益計	1,365,588,990	100.0%



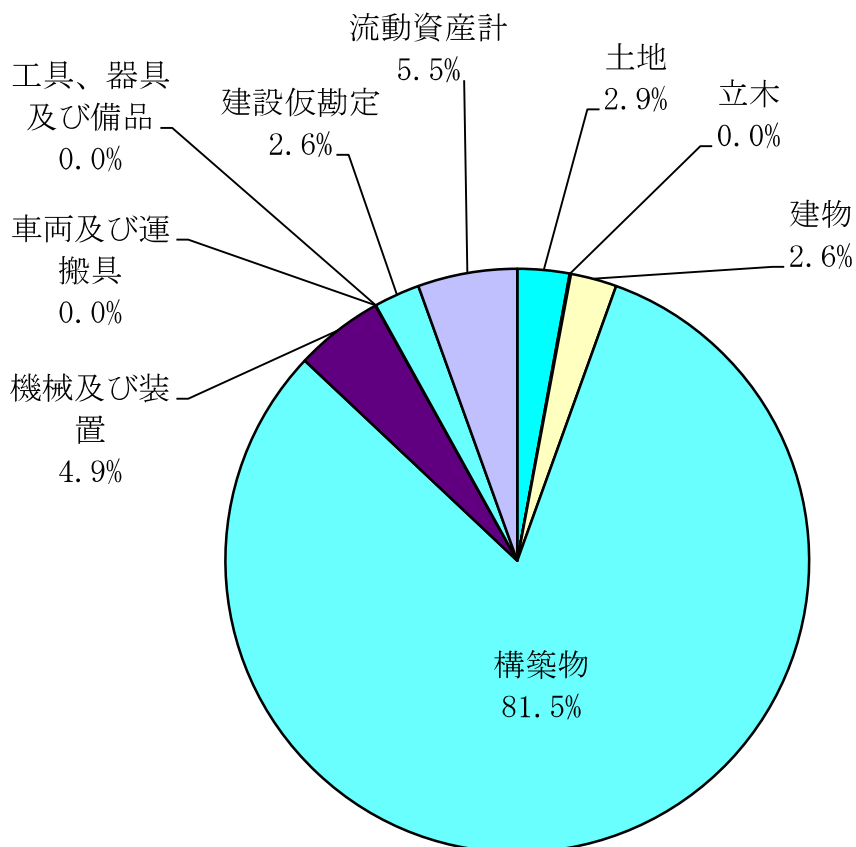


(3) 貸借対照表 (平成29年9月30日)

① 資産

(単位：円)

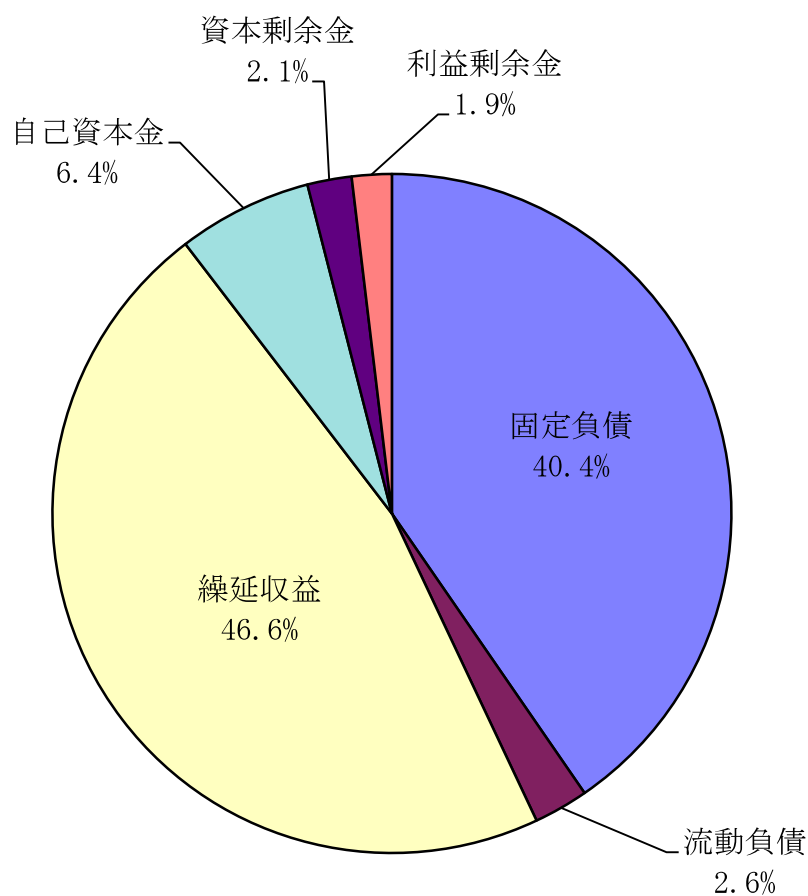
項目	金額	比率
土地	1,123,666,989	2.9%
立木	23,063,349	0.0%
建物	1,001,900,779	2.6%
構築物	31,779,505,763	81.5%
機械及び装置	1,909,685,024	4.9%
車両及び運搬具	872,626	0.0%
工具、器具及び備品	9,220,931	0.0%
建設仮勘定	996,204,415	2.6%
固定資産計	36,844,119,876	94.5%
流動資産計	2,142,630,166	5.5%
資産計	38,986,750,042	100.0%



② 負債及び資本

(単位：円)

項目	金額	比率
固定負債	15,770,432,772	40.4%
流動負債	995,818,744	2.6%
繰延収益	18,161,691,459	46.6%
負債計	34,927,942,975	89.6%
自己資本金	2,493,058,355	6.4%
資本金計	2,493,058,355	6.4%
資本剰余金	815,484,324	2.1%
利益剰余金	750,264,388	1.9%
剰余金計	1,565,748,712	4.0%
負債及び資本計	38,986,750,042	100.0%



## (4) 企業債明細書 (平成29年9月30日現在)

公共下水道事業

(単位:円)

種 類	発行年月日	発行総額	償 還 高		未償還残高	利率%	償還終期	備考
			当年度償還高	償還高累計				
大蔵省資金運用部	S63. 5.26	450,200,000	14,836,812	435,007,105	15,192,895	4.800	H30. 3.25	
"	S63. 5.26	46,200,000	1,522,569	44,640,889	1,559,111	4.800	H30. 3.25	
"	H 1. 5.26	157,100,000	4,957,657	141,493,958	15,606,042	4.850	H31. 3.25	
"	H 1. 5.26	576,200,000	18,183,335	518,961,288	57,238,712	4.850	H31. 3.25	
"	H 5. 5.28	44,780,000	1,144,178	30,404,610	14,375,390	4.400	H35. 3.25	
"	H 5. 5.28	162,900,000	4,162,274	110,605,428	52,294,572	4.400	H35. 3.25	
郵政省簡易保険局	H 5. 5.28	936,900,000	23,938,827	636,133,980	300,766,020	4.400	H35. 3.31	
大蔵省資金運用部	H 6. 5.20	15,000,000	365,670	9,465,527	5,534,473	4.300	H36. 3.25	
郵政省簡易保険局	H 6. 5.25	981,700,000	23,931,891	619,487,264	362,212,736	4.300	H36. 3.31	
"	H 7. 3.31	685,600,000	16,154,623	392,927,958	292,672,042	4.650	H37. 3.31	
"	H 8.11.29	831,800,000	17,939,999	456,882,146	374,917,854	3.100	H38. 9.30	
"	H 9. 3.31	1,036,400,000	21,931,095	556,167,104	480,232,896	2.800	H39. 3.31	
"	H10. 7.31	1,509,700,000	30,896,949	792,604,999	717,095,001	1.800	H40. 3.31	
公営企業金融公庫	H11. 3.24	49,800,000	1,112,195	26,303,221	23,496,779	2.100	H39. 3.20	
郵政省簡易保険局	H11.11.30	1,279,800,000	25,460,370	586,178,060	693,621,940	2.000	H41. 9.30	
大蔵省資金運用部	H11.11.30	122,400,000	2,435,028	56,062,037	66,337,963	2.000	H41. 9.25	
郵政省簡易保険局	H12.10.31	1,053,900,000	20,516,456	437,804,828	616,095,172	2.100	H42. 9.30	
大蔵省資金運用部	H12.10.31	26,000,000	506,147	10,800,765	15,199,235	2.100	H42. 9.25	
公営企業金融公庫	H13. 3.22	378,900,000	8,154,591	171,602,750	207,297,250	1.650	H41. 3.20	
総務省簡易保険局	H13.12.27	600,000,000	11,470,659	227,772,678	372,227,322	2.000	H43. 9.30	
財務省財政融資資金	H13.12.27	209,000,000	3,995,613	79,340,814	129,659,186	2.000	H43. 9.25	
総務省簡易保険局	H14.12.26	1,350,200,000	25,676,026	476,585,771	873,614,229	1.600	H44. 9.30	
公営企業金融公庫	H15. 3.25	417,500,000	8,782,765	157,519,487	259,980,513	1.300	H43. 3.20	
総務省簡易保険局	H15. 3.31	578,500,000	11,087,393	199,725,870	378,774,130	1.200	H45. 3.31	
公営企業金融公庫	H16. 3.23	393,200,000	7,975,326	125,838,221	267,361,779	1.900	H44. 3.20	
総務省簡易保険局	H16. 3.31	504,600,000	9,178,622	144,268,424	360,331,576	2.000	H46. 3.31	
公営企業金融公庫	H17. 3.23	370,600,000	7,301,654	101,906,162	268,693,838	2.100	H45. 3.20	
総務省簡易保険局	H17. 3.31	342,900,000	6,076,361	84,805,252	258,094,748	2.100	H47. 3.31	
公営企業金融公庫	H17. 7.29	103,900,000	4,096,095	91,370,533	12,529,467	1.950	H31. 3.20	借換債
"	H18. 3.23	193,400,000	3,754,408	46,010,567	147,389,433	2.000	H46. 3.20	
総務省簡易保険局	H18. 3.31	465,100,000	8,071,417	98,629,506	366,470,494	2.100	H48. 3.31	
公営企業金融公庫	H18. 7.28	89,000,000	4,209,419	84,737,964	4,262,036	2.500	H30. 3.20	借換債
"	H19. 3.23	265,400,000	5,015,006	52,386,511	213,013,489	2.100	H47. 3.20	
総務省簡易保険局	H19. 4.27	248,700,000	4,191,943	43,682,962	205,017,038	2.200	H49. 3.31	
公営企業金融公庫	H20. 3.21	17,900,000	988,167	16,899,975	1,000,025	2.400	H30. 3.20	借換債
財務省財政融資資金	H20. 3.25	380,400,000	6,331,384	54,670,602	325,729,398	2.100	H50. 3. 1	
公営企業金融公庫	H20. 3.25	339,700,000	6,311,701	54,553,675	285,146,325	2.050	H48. 3.20	
財務省財政融資資金	H21. 3.25	374,300,000	6,226,552	42,374,473	331,925,527	1.900	H51. 3. 1	
地方公営企業等金融機構	H21. 3.25	288,500,000	5,323,748	36,230,490	252,269,510	1.900	H49. 3.20	
市中銀行	H21. 3.25	356,800,000	16,218,181	275,709,095	81,090,905	1.680	H32. 3.25	借換債
"	H21. 3.25	170,700,000	7,759,090	131,904,550	38,795,450	1.680	H32. 3.25	借換債
"	H21. 3.25	307,300,000	12,804,166	217,670,838	89,629,162	1.700	H33. 3.25	借換債
"	H21. 3.25	214,100,000	8,920,833	151,654,169	62,445,831	1.700	H33. 3.25	借換債
財務省財政融資資金	H22. 3.25	342,400,000	5,465,711	26,766,489	315,633,511	2.100	H52. 3. 1	
"	H22. 3.25	36,000,000	574,666	2,814,233	33,185,767	2.100	H52. 3. 1	
地方公共団体金融機構	H22. 3.25	161,000,000	2,570,033	12,585,878	148,414,122	2.100	H52. 3.20	
市中銀行	H22. 3.25	60,900,000	2,537,500	38,062,500	22,837,500	1.350	H34. 3.25	借換債
"	H22. 3.31	501,500,000	22,795,455	341,931,815	159,568,185	1.350	H33. 3.31	借換債
"	H22. 3.31	212,500,000	8,854,167	132,812,497	79,687,503	1.350	H34. 3.31	借換債
財務省財政融資資金	H23.12.22	531,300,000	8,644,727	17,216,593	514,083,407	1.700	H53. 9.25	
地方公共団体金融機構	H24. 3.29	510,500,000	8,236,284	8,236,284	502,263,716	1.700	H54. 3.20	
市中銀行	H24. 3.30	89,300,000	5,581,250	61,393,750	27,906,250	0.695	H32. 3.31	借換債
地方公共団体金融機構	H25. 3.28	181,900,000	5,924,476	52,582,424	129,317,576	0.700	H40. 3.20	
"	H25. 3.28	316,300,000	0	0	316,300,000	1.500	H55. 3.20	
市中銀行	H25. 3.29	77,300,000	4,294,444	38,650,004	38,649,996	0.536	H34. 3.31	借換債
地方公共団体金融機構	H25. 8.29	6,900,000	0	0	6,900,000	1.600	H55. 3.20	繰越分
"	H26. 3.27	414,200,000	0	0	414,200,000	1.400	H56. 3.20	
"	H26. 3.27	8,700,000	281,386	1,949,209	6,750,791	0.700	H41. 3.20	
"	H27. 3.26	30,200,000	980,389	4,877,556	25,322,444	0.500	H42. 3.20	
"	H27. 3.26	469,400,000	0	0	469,400,000	1.200	H57. 3.20	
"	H28. 3.30	617,200,000	0	0	617,200,000	0.500	H58. 3.20	
"	H28. 3.30	86,600,000	2,868,659	8,601,676	77,998,324	0.100	H43. 3.20	
"	H28.11.29	58,300,000	0	0	58,300,000	0.300	H58. 9.20	繰越分
"	H28.11.29	8,700,000	288,047	575,950	8,124,050	0.100	H43. 9.20	繰越分
"	H29. 3.30	424,000,000	0	0	424,000,000	0.600	H59. 3.20	
"	H29. 3.30	31,900,000	1,055,644	1,055,644	30,844,356	0.100	H44. 3.20	
"	H29. 8.28	55,800,000	0	0	55,800,000	0.600	H59. 3.20	繰越分
計		24,159,780,000	510,870,033	9,779,895,008	14,379,884,992			

特定環境保全公共下水道事業

(単位：円)

種 類	発行年月日	発行総額	償 還 高		未償還残高	利率%	償還終期	備考
			当年度償還高	償還高累計				
大蔵省資金運用部	H 5. 5.28	27,600,000	705,210	18,739,777	8,860,223	4.400	H35. 3.25	
公営企業金融公庫	H 5. 5.28	11,500,000	338,015	8,911,088	2,588,912	4.500	H33. 3.20	
〃	H 6. 5.20	10,800,000	301,469	7,773,937	3,026,063	4.350	H34. 3.20	
〃	H 6. 5.20	16,300,000	456,081	11,716,219	4,583,781	4.400	H34. 3.20	
大蔵省資金運用部	H 6. 5.27	63,200,000	1,540,690	39,881,424	23,318,576	4.300	H36. 3.25	
〃	H 7. 1.20	4,500,000	108,804	2,675,394	1,824,606	4.750	H36. 9.25	
公営企業金融公庫	H 7. 1.20	4,000,000	111,589	2,723,903	1,276,097	4.850	H34. 9.20	
大蔵省資金運用部	H 7. 5.26	112,200,000	2,590,433	66,786,818	45,413,182	3.850	H37. 3.25	
公営企業金融公庫	H 7. 5.30	18,500,000	487,024	12,464,193	6,035,807	3.950	H35. 3.20	
〃	H 7. 5.30	42,600,000	1,119,241	28,750,021	13,849,979	3.900	H35. 3.20	
〃	H 8. 3.22	45,800,000	1,134,263	29,263,233	16,536,767	3.250	H36. 3.20	
〃	H 8. 3.22	33,200,000	820,861	21,253,661	11,946,339	3.200	H36. 3.20	
大蔵省資金運用部	H 8. 9.25	157,400,000	3,405,558	85,530,398	71,869,602	3.300	H38. 9. 1	
公営企業金融公庫	H 9. 5.23	17,100,000	404,112	10,354,284	6,745,716	2.650	H37. 3.20	
〃	H 9. 5.23	33,700,000	796,408	20,405,810	13,294,190	2.650	H37. 3.20	
大蔵省資金運用部	H 9. 5.26	105,700,000	2,230,688	57,352,598	48,347,402	2.600	H39. 3.25	
〃	H10. 5.25	39,300,000	805,526	20,393,040	18,906,960	2.000	H40. 3.25	
公営企業金融公庫	H10. 5.28	13,400,000	305,583	7,685,564	5,714,436	2.100	H38. 3.20	
〃	H10. 5.28	6,900,000	157,209	3,966,896	2,933,104	2.050	H38. 3.20	
〃	H14. 3.22	5,600,000	117,214	2,211,270	3,388,730	2.200	H42. 3.20	
〃	H14. 3.22	3,700,000	77,445	1,461,018	2,238,982	2.200	H42. 3.20	
財務省財政融資資金	H14. 3.25	28,300,000	532,154	10,039,169	18,260,831	2.200	H44. 3. 1	
地方公共団体金融機構	H27. 3.26	17,000,000	0	0	17,000,000	1.200	H57. 3.20	
計		818,300,000	18,545,577	470,339,715	347,960,285			

農業集落排水事業

(単位：円)

種 類	発行年月日	発行総額	償 還 高		未償還残高	利率%	償還終期	備考
			当年度償還高	償還高累計				
大蔵省資金運用部	H10. 5.25	11,700,000	239,813	6,071,213	5,628,787	2.000	H40. 3.25	
公営企業金融公庫	H10. 5.28	6,100,000	139,109	3,498,652	2,601,348	2.100	H38. 3.20	
〃	H11. 5.20	13,800,000	307,378	7,404,708	6,395,292	1.800	H39. 3.20	
〃	H11. 5.20	3,500,000	77,921	1,882,907	1,617,093	1.750	H39. 3.20	
大蔵省資金運用部	H11. 5.25	64,500,000	1,296,787	31,433,238	33,066,762	1.700	H41. 3.25	
公営企業金融公庫	H12. 5.19	3,800,000	83,124	1,848,954	1,951,046	2.000	H40. 3.20	
大蔵省資金運用部	H12. 12.25	96,800,000	1,887,797	40,504,230	56,295,770	2.000	H42. 9.25	
公営企業金融公庫	H12. 12.27	13,600,000	294,550	6,319,812	7,280,188	2.000	H40. 9.20	
財務省財政融資資金	H13. 5.21	63,100,000	1,228,968	25,930,395	37,169,605	1.600	H43. 3.25	
〃	H14. 5.20	96,900,000	1,828,175	34,653,111	62,246,889	2.100	H44. 3.25	
公営企業金融公庫	H14. 5.20	6,000,000	126,127	2,402,154	3,597,846	2.000	H42. 3.20	
〃	H15. 5.20	26,300,000	557,826	10,137,249	16,162,751	1.000	H43. 3.20	
財務省財政融資資金	H16. 5.18	31,100,000	562,742	8,811,217	22,288,783	2.100	H46. 3.25	
公営企業金融公庫	H16. 5.20	2,400,000	48,284	756,008	1,643,992	2.100	H44. 3.20	
財務省財政融資資金	H17. 5.13	33,000,000	588,439	8,240,325	24,759,675	2.000	H47. 3.25	
公営企業金融公庫	H17. 5.17	8,200,000	162,383	2,273,970	5,926,030	2.000	H45. 3.20	
財務省財政融資資金	H18. 5.26	44,800,000	766,193	9,308,582	35,491,418	2.300	H48. 3.25	
公営企業金融公庫	H18. 5.30	2,400,000	45,742	555,730	1,844,270	2.300	H46. 3.20	
財務省財政融資資金	H19. 5.24	22,800,000	387,495	4,047,750	18,752,250	2.100	H49. 3.25	
公営企業金融公庫	H20. 3.25	24,700,000	458,931	3,966,664	20,733,336	2.050	H48. 3.20	
財務省財政融資資金	H20. 3.25	95,800,000	1,594,497	13,768,254	82,031,746	2.100	H50. 3. 1	
〃	H21. 3.25	97,600,000	1,623,594	11,049,288	86,550,712	1.900	H51. 3. 1	
地方公営企業等金融機構	H21. 3.25	24,700,000	455,794	3,101,883	21,598,117	1.900	H49. 3.20	
財務省財政融資資金	H22. 3.25	141,400,000	2,257,160	11,053,685	130,346,315	2.100	H52. 3. 1	
地方公共団体金融機構	H22. 3.25	40,000,000	638,518	3,126,926	36,873,074	2.100	H52. 3.20	
財務省財政融資資金	H23. 3.25	191,700,000	3,070,609	9,125,411	182,574,589	1.900	H53. 3. 1	
地方公共団体金融機構	H24. 3.29	114,900,000	1,853,769	1,853,769	113,046,231	1.700	H54. 3.20	
〃	H25. 3.28	163,000,000	0	0	163,000,000	1.500	H55. 3.20	
〃	H25. 9.26	3,000,000	0	0	3,000,000	1.600	H55. 9.20	繰越分
〃	H26. 3.27	153,700,000	0	0	153,700,000	1.400	H56. 3.20	
〃	H27. 3.26	86,700,000	0	0	86,700,000	1.200	H57. 3.20	
〃	H28. 3.30	56,500,000	0	0	56,500,000	0.500	H58. 3.20	
〃	H29. 3.30	55,900,000	0	0	55,900,000	0.600	H59. 3.20	
計		1,800,400,000	22,581,725	263,126,085	1,537,273,915			

漁業集落排水事業

(単位：円)

種 類	発行年月日	発行総額	償 還 高		未償還残高	利率%	償還終期	備 考
			当年度償還高	償還高累計				
財務省財政融資資金	H25. 3. 25	11,200,000	558,287	4,984,654	6,215,346	0.400	H35. 3. 1	
〃	H25. 3. 25	11,200,000	558,287	4,984,654	6,215,346	0.400	H35. 3. 1	辺地
計		22,400,000	1,116,574	9,969,308	12,430,692			

個別排水処理施設整備事業

(単位：円)

種 類	発行年月日	発行総額	償 還 高		未償還残高	利率%	償還終期	備 考
			当年度償還高	償還高累計				
財務省財政融資資金	H17. 5. 13	6,700,000	119,471	1,673,036	5,026,964	2.000	H47. 3. 25	
〃	H18. 5. 26	6,900,000	118,007	1,433,688	5,466,312	2.300	H48. 3. 25	
〃	H19. 5. 24	2,400,000	40,789	426,079	1,973,921	2.100	H49. 3. 25	
〃	H20. 3. 25	5,800,000	96,535	833,568	4,966,432	2.100	H50. 3. 1	
〃	H22. 3. 25	4,200,000	67,044	328,327	3,871,673	2.100	H52. 3. 1	
〃	H23. 3. 25	1,800,000	28,832	85,685	1,714,315	1.900	H53. 3. 1	
地方公共団体金融機構	H24. 3. 29	4,900,000	79,055	79,055	4,820,945	1.700	H54. 3. 20	
〃	H25. 3. 28	3,000,000	0	0	3,000,000	1.500	H55. 3. 20	
〃	H26. 3. 27	3,000,000	0	0	3,000,000	1.300	H54. 3. 20	
〃	H27. 3. 26	7,500,000	0	0	7,500,000	1.100	H55. 3. 20	
〃	H28. 3. 30	2,800,000	0	0	2,800,000	0.500	H56. 3. 20	
〃	H29. 3. 30	8,500,000	0	0	8,500,000	0.600	H57. 3. 20	
計		57,500,000	549,733	4,859,438	52,640,562			

企業債合計

(単位：円)

	発行総額	償 還 高		未償還残高	備 考
		当年度償還高	償還高累計		
合 計	26,858,380,000	553,663,642	10,528,189,554	16,330,190,446	

### 3 平成28年度の決算の状況

平成28年度糸島市下水道事業報告書

1 概況

(1) 総括事項

下水道は、健康で快適な生活環境を確保し、公共用水域の水質の保全を図る都市の基幹的施設として不可欠なものであります。本市の下水道事業については、公共下水道事業を昭和58年度から、特定環境保全公共下水道事業を平成4年度から、農業集落排水事業を平成9年度から、漁業集落排水事業を昭和63年度から、個別排水処理施設整備事業を平成16年度から開始し、計画的に整備を進めております。

本年度は、処理区域内人口69,263人（前年比1.6%増）、人口普及率69.2%（前年比0.8ポイント増）となりました。

また、雨水事業については浸水対策重点地区を設定し、平成26年度から市街地の浸水被害解消に取り組んでいます。

イ 業務状況

本年度末の業務状況は以下の数値を記録しました。

	水洗化人口(人)	排水件数(件)	有収水量(m <sup>3</sup> )
公共下水道事業	61,473	25,033	5,097,902
	前年比 2.8%増	前年比 2.2%増	前年比 1.5%増
特定環境保全 公共下水道事業	568	293	60,666
	前年比 1.9%減	前年比 0.3%減	前年比 2.7%減
農業集落排水 事業	3,470	1,154	252,942
	前年比 11.7%増	前年比 8.9%増	前年比 9.2%増
漁業集落排水 事業	177	54	12,753
	前年比 2.7%減	前年比 0.0%増	前年比 0.3%減
個別排水処理 施設整備事業	185	57	14,259
	前年比 3.4%増	前年比 14.0%増	前年比 11.7%増

ロ 工事状況

建設工事については、1,144,581千円を投入して、幹線管渠及び枝線管渠の布設工事を実施しました。

公共下水道事業では、汚水管渠3.87キロメートルを布設し、累計での汚水整備面積は1,028.7ヘクタールとなり全体計画区域面積の60.1%、事業認可区域面積の84.0%に達しました。

特定環境保全公共下水道事業は、平成9年度に管渠整備を完了し、汚水整備面積30.9ヘクタールとなっております。また、処理施設整備についても、平成13年度に完了しております。

農業集落排水事業では、汚水管渠2.06キロメートルを布設し、累計での汚水整備面積は289.6ヘクタールとなり全体計画区域面積の95.2%に達しました。

漁業集落排水事業は、平成3年度に整備完了し、汚水整備面積6.0ヘクタールとなっております。

個別排水処理施設整備事業では、4基を整備し、整備計画基数170基のうち49基を設置済みであり、整備率は28.8%となっております。

また、雨水事業については、雨水幹線管渠0.25キロメートルを整備しております。

ハ 経営状況

収益的収支については、当年度純利益313,729千円を生じ、前年度繰越利益剰余金0円及びその他未処分利益剰余金変動額313,214千円を足した、626,943千円を当年度未処分利益剰余金として計上しました。

以上が平成28年度における本市下水道事業の概況ですが、今後とも経費の節減、経営の効率化に努めるとともに公共の福祉の増進に努めてまいります。

平成28年度糸島市下水道事業決算報告書

(1) 収益的収入及び支出

収入

区分	予			算		決算額	予算額に比べ決算額の増減	備考
	当初予算額	補正予算額	地方公営企業法第24条第3項の規定に係る支出額に充てる財源充当額	合計	合計			
第1款 下水道事業収益	2,433,770,000	13,101,000	0	2,446,871,000	2,475,881,680	29,010,680	うち仮受消費税及び地方消費税	78,557,562
第1項 営業収益	1,175,825,000	△903,000	0	1,174,922,000	1,159,829,454	△15,092,546		
第2項 営業外収益	1,257,945,000	9,958,000	0	1,267,903,000	1,306,374,300	38,471,300		8,887
第3項 特別利益	0	4,046,000	0	4,046,000	9,677,926	5,631,926		0

支出

区分	予			算				決算額	地方公営企業法第26条第2項の規定による繰越額	不用額	備考
	当初予算額	補正予算額	予備費支出額	流用増減額	地方公営企業法第24条第3項の規定による支出額	小計	地方公営企業法第26条第2項の規定による繰越額				
第1款 下水道事業費用	2,125,312,000	130,135,000	0	0	0	2,255,447,000	0	2,255,447,000	126,581,090	うち仮払消費税及び地方消費税	
第1項 営業費用	1,731,323,000	△3,370,000	0	0	0	1,727,953,000	0	1,727,953,000	81,362,281		
第2項 営業外費用	391,239,000	14,535,000	0	0	0	405,774,000	0	405,774,000	42,468,349		3,960
第3項 特別損失	1,000,000	118,970,000	0	0	0	119,970,000	0	119,970,000	1,000,460		0
第4項 予備費	1,750,000	0	0	0	0	1,750,000	0	1,750,000	1,750,000		0



(2) 資本的収入及び支出

区分	収入						予算額に比 算額の増減	備考
	予算額							
	当初予算額	補正予算額	小計	地方公営企業 法第26条の 規定に係る 繰越額に係る 財源充当額	継続費 繰越額に係る 財源充当額	合計		
第1款 資本的収入	円	円	円	円	円	円	円	
第1項 企業債	1,622,264,000	△146,727,000	1,475,537,000	137,180,000	0	1,612,717,000	△212,445,700	
第2項 補助金	721,200,000	△67,400,000	653,800,000	67,000,000	0	720,800,000	△133,500,000	
第3項 負担金	853,981,000	△79,327,000	774,654,000	70,180,000	0	844,834,000	△92,681,000	
	47,083,000	0	47,083,000	0	0	47,083,000	13,735,300	

区分	支出						翌年度繰越額	不用額	備考
	予算額								
	当初予算額	補正予算額	予備費 支出額	流用 増減 額	小計	地方公営企業 法第26条の 規定による 繰越額			
第1款 資本的支出	円	円	円	円	円	円	円	円	
第1項 建設改良費	2,477,267,000	△146,939,000	0	0	2,330,328,000	138,200,000	0	2,468,528,000	104,358,267
第2項 企業債償還金	1,366,368,000	△147,747,000	0	0	1,218,621,000	138,200,000	0	1,356,821,000	103,151,657
第3項 国庫補助金 返還金	1,093,345,000	808,000	0	0	1,094,153,000	0	0	1,094,153,000	5,610
第4項 予備費	16,354,000	0	0	0	16,354,000	0	0	16,354,000	1,000
	1,200,000	0	0	0	1,200,000	0	0	1,200,000	1,200,000

資本的収入額が資本的支出額に不足する額 854,810,313円は、当年度分消費税及び地方消費税資本的収支調整額 33,396,145円、減債積立金 313,214,260円及び過年度分損益勘定留保資金 508,199,908円で補てんした。