

平成29年度 上半期

糸島市水道事業  
業務状況報告書

福岡県糸島市

# 目 次

	ページ
1 事業の概要	1
2 経理の状況	
(1) 事業報告書	2
(2) 損益計算書	7
(3) 貸借対照表	9
(4) 企業債明細書	11
3 平成28年度の決算の状況	12

## 1 事業の概要

本市の水道事業は、瑞梅寺ダム、自己水源(地下水:21か所)及び福岡地区水道企業団からの受水を含めて実質1日29,266<sup>m</sup>の施設能力を有しています。

平成29年度の経営は、給水戸数29,600戸、年間総給水量6,500千<sup>m</sup>、財政面では、水道事業収益1,712,028千円、水道事業費用1,588,898千円を予定しています。

建設改良事業は、原水施設事業46,283千円、浄水施設事業54,572千円、配水施設事業347,898千円、営業設備事業20,821千円、第8次拡張事業108,357千円、福吉水道施設改修事業186,635千円、緊急連絡管整備事業61,319千円及び重要給水施設配水管整備事業18,600千円の予定です。

以上が平成29年度における本市水道事業の概要ですが、今後とも経費の節減、経営の効率化に努めるとともに公共の福祉の増進に努力する所存です。

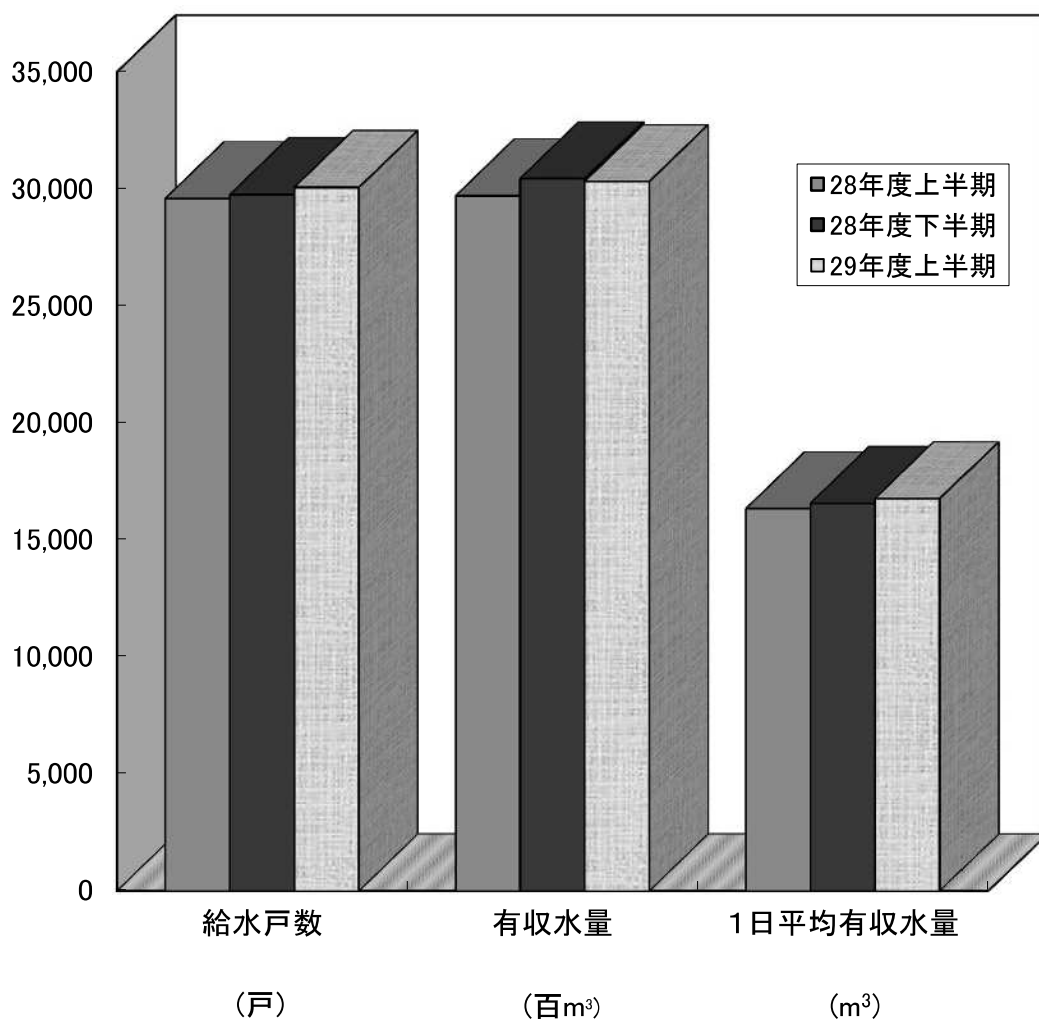
## 2 経理の状況

### (1) 事業報告書

#### ① 業務量

(単位：戸、m<sup>3</sup>)

区分	給水戸数	有収水量	1日平均有収水量
28年度上半期	29,593	2,971,337	16,326
28年度下半期	29,761	3,045,143	16,550
29年度上半期	30,072	3,032,281	16,753

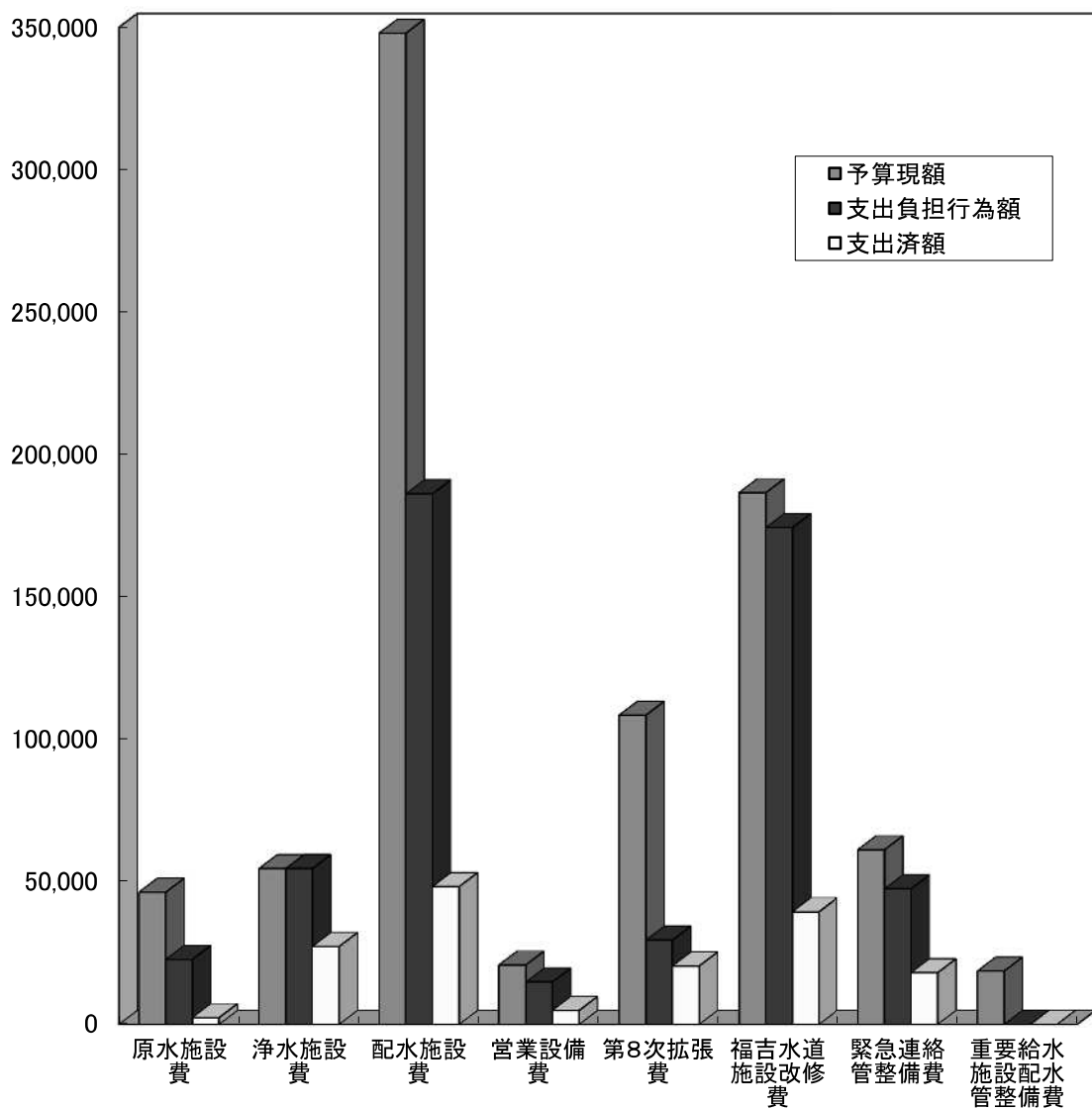


② 建設改良事業の進捗状況

(単位：円)

区分	予算現額	支出負担行為額	支出済額
原水施設費	46,283,000	22,749,749	2,365,829
浄水施設費	54,572,000	54,572,000	27,284,000
配水施設費	347,898,000	186,219,397	48,241,457
営業設備費	20,821,000	14,830,980	4,884,106
第8次拡張費	108,357,000	29,535,151	20,450,871
福吉水道施設改修費	186,635,000	174,400,720	39,443,320
緊急連絡管整備費	61,319,000	47,367,720	18,035,240
重要給水施設配水管整備費	18,600,000	0	0

(千円)

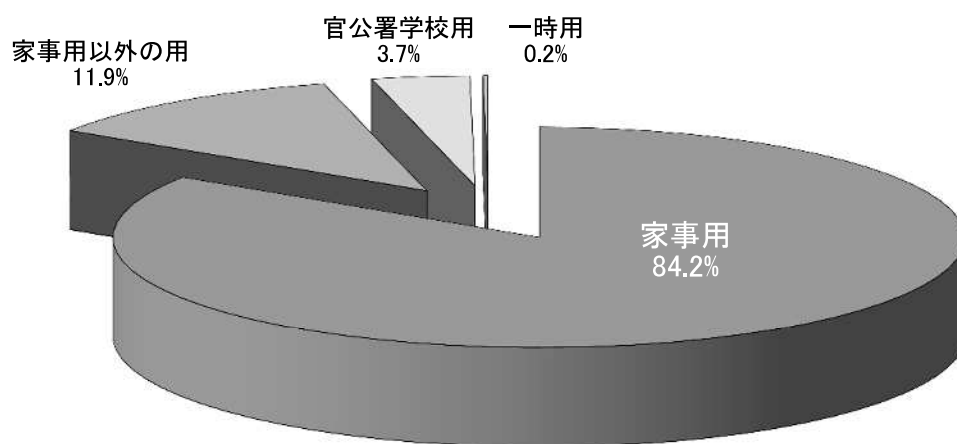


### ③ 平成29年度用途別使用水量及び料金（1期～3期）


（単位：栓、m<sup>3</sup>、円）

区分	栓数	使用水量		料金	
家事用	23,850	2,553,203	84.2%	556,179,980	76.7%
家事用以外の用	1,660	361,168	11.9%	124,580,160	17.2%
官公署学校用	269	111,431	3.7%	37,526,330	5.2%
一時用	312	6,479	0.2%	6,420,439	0.9%
計	26,091	3,032,281	100.0%	724,706,909	100.0%

#### ア 使用水量



#### イ 料金(消費税込み)



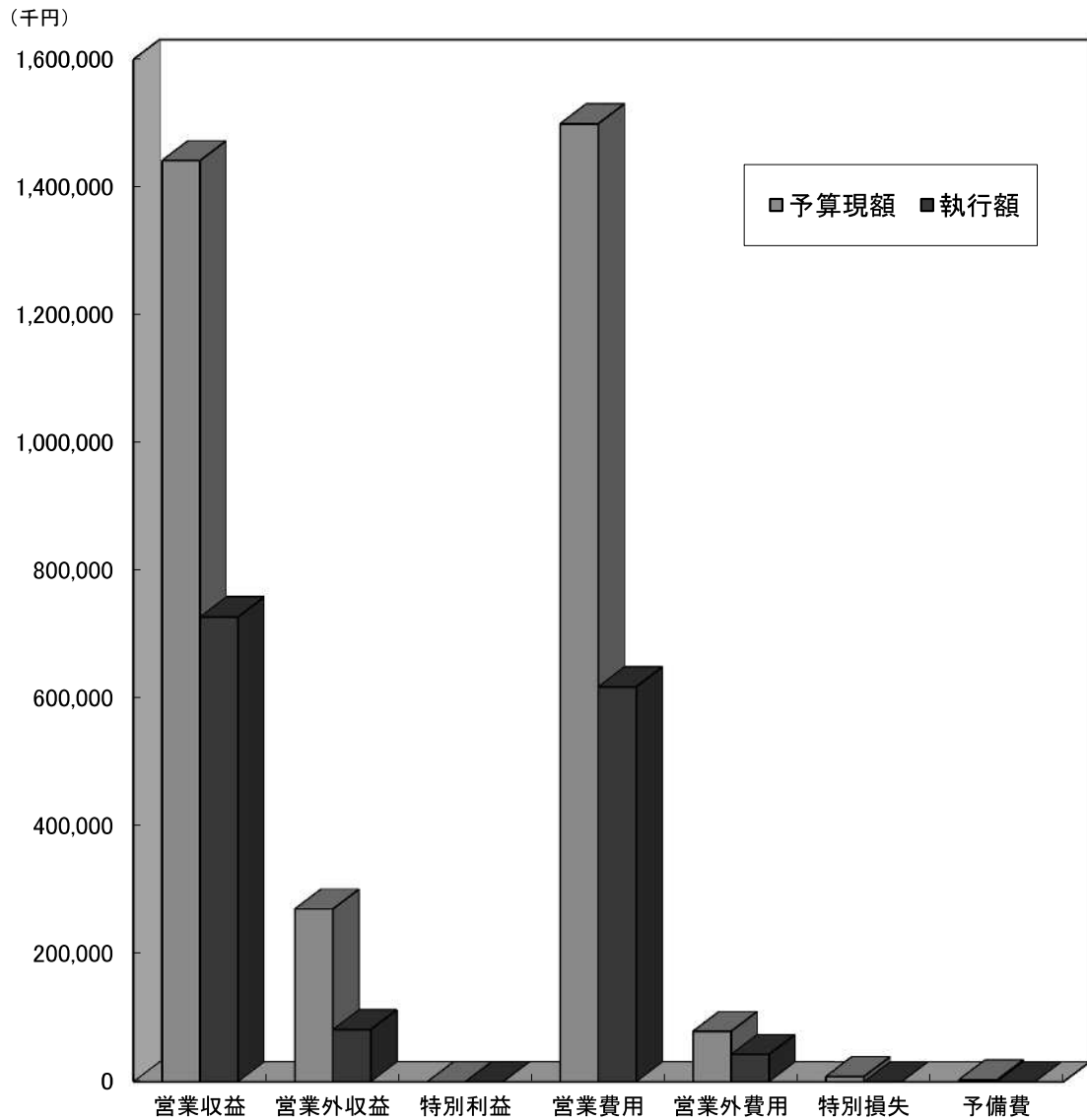
#### ④ 平成29年度水道事業会計予算の執行状況

##### ア 収益的収支

(単位：円)

区分	収益			費用			
	営業収益	営業外収益	特別利益	営業費用	営業外費用	特別損失	予備費
予算現額	1,441,580,000	270,447,000	1,000	1,499,282,000	78,616,000	8,000,000	3,000,000
執行額	727,659,072	81,258,379	0	617,522,160	42,633,843	0	0

\* 執行額＝調定額または支出済額等

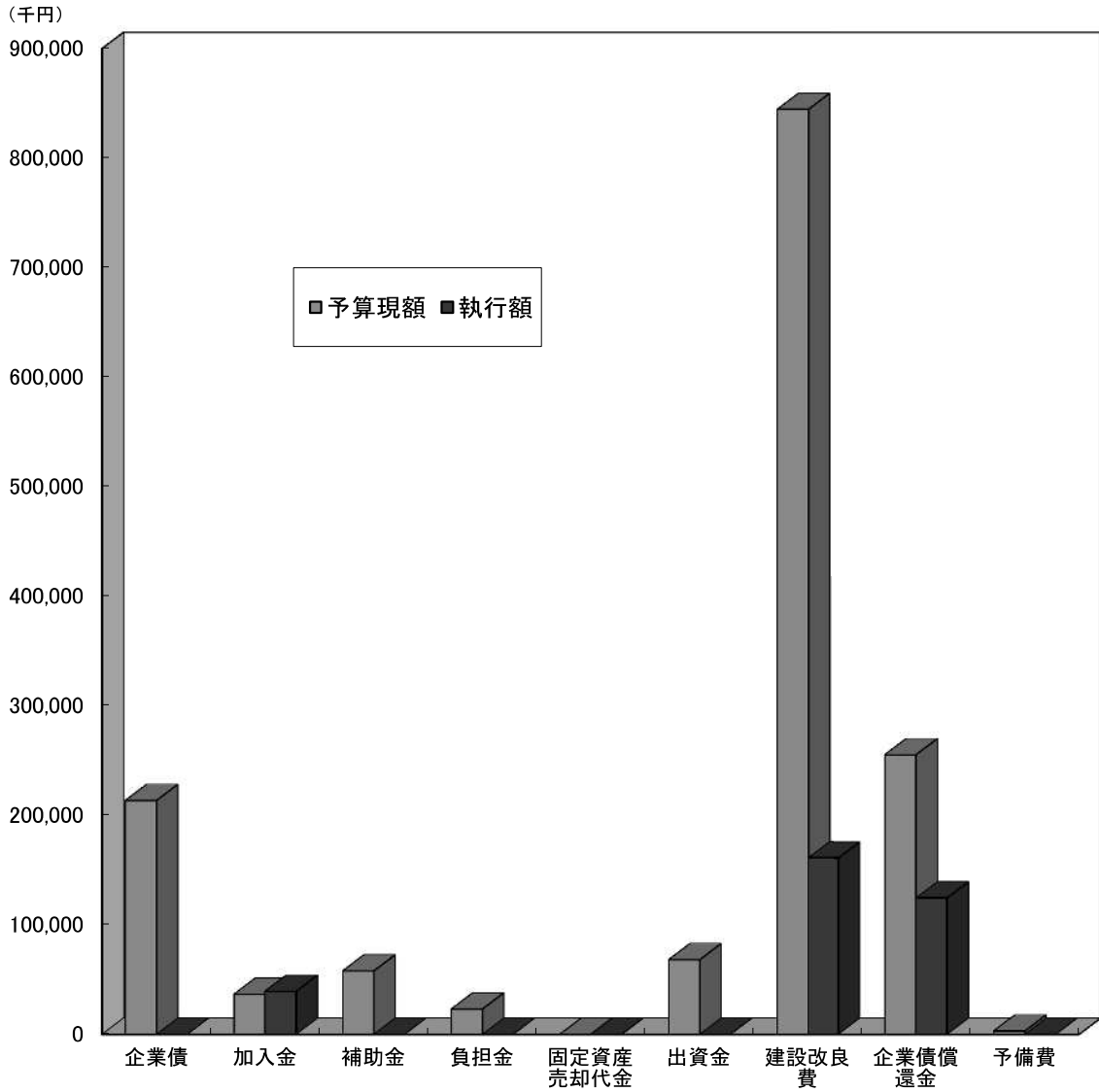


イ 資本的収支

(単位：円)

区分	収入						支出		
	企業債	加入金	補助金	負担金	固定資産 売却代金	出資金	建設改良費	企業債償還金	予備費
予算現額	213,464,000	36,450,000	57,614,000	22,972,000	10,000	67,858,000	844,485,000	254,922,000	3,000,000
執行額	0	39,182,400	0	0	193,395	0	160,704,823	124,375,344	0

\*執行額＝調定額または支出済額等

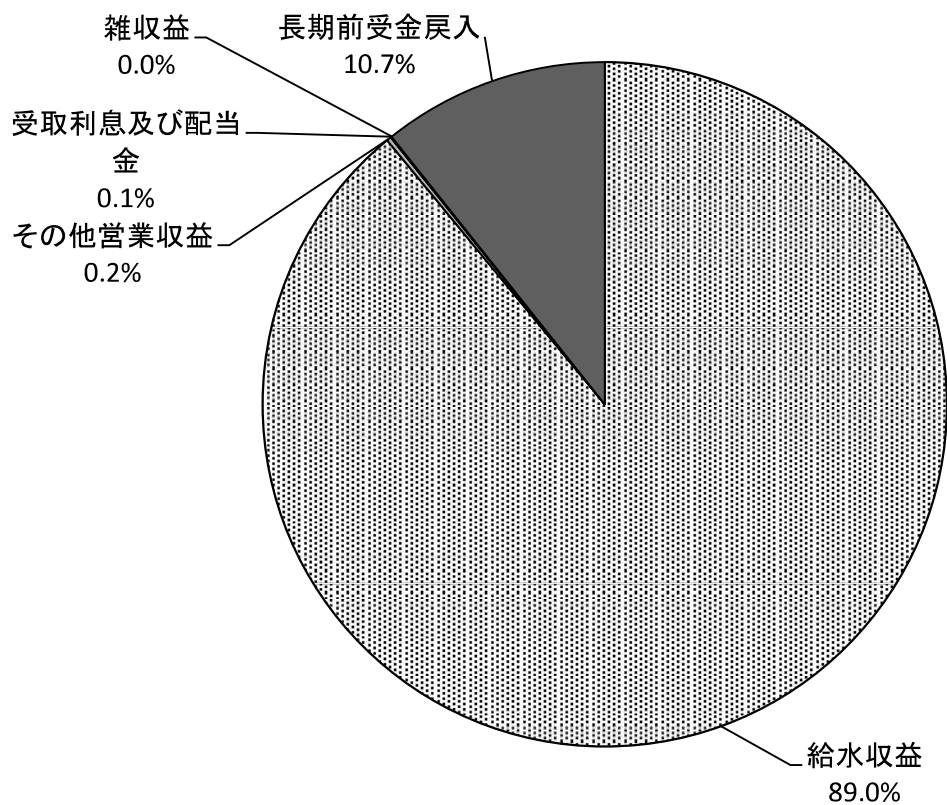


## (2) 損益計算書 (平成29年4月1日～平成29年9月30日)

### ① 収益

(単位：円)

項目	金額	比率
給水収益	672,631,908	89.0%
その他営業収益	1,600,722	0.2%
営業収益計	674,232,630	89.2%
受取利息及び配当金	283,719	0.1%
雑収益	76,790	0.0%
長期前受金戻入	80,897,870	10.7%
営業外収益計	81,258,379	10.8%
収益計	755,491,009	100.0%

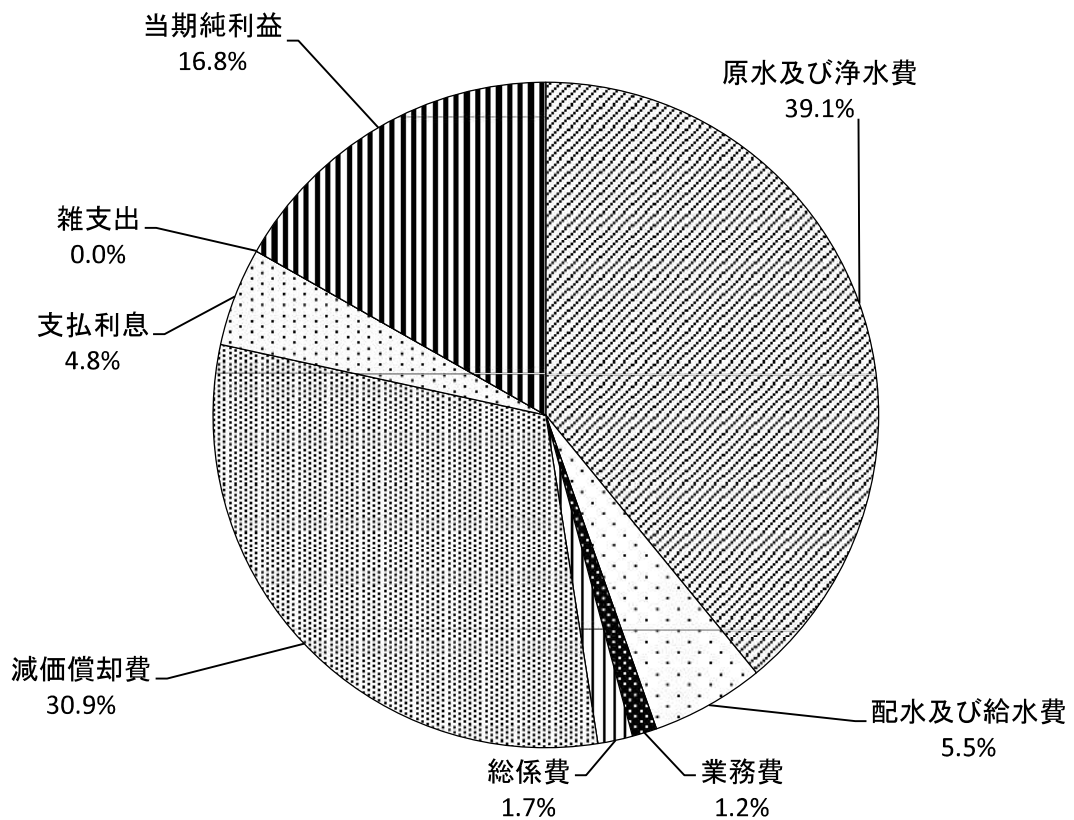




## ② 費用及び純利益

(単位：円)

項目	金額	比率
原水及び浄水費	295,620,366	39.1%
配水及び給水費	41,460,147	5.5%
業務費	8,753,819	1.2%
総係費	12,573,747	1.7%
減価償却費	233,432,000	30.9%
営業費用計	591,840,079	78.4%
支払利息	36,333,703	4.8%
雑支出	55,595	0.0%
営業外費用計	36,389,298	4.8%
費用計	628,229,377	83.2%
当期純利益	127,261,632	16.8%
費用及び純利益計	755,491,009	100.0%

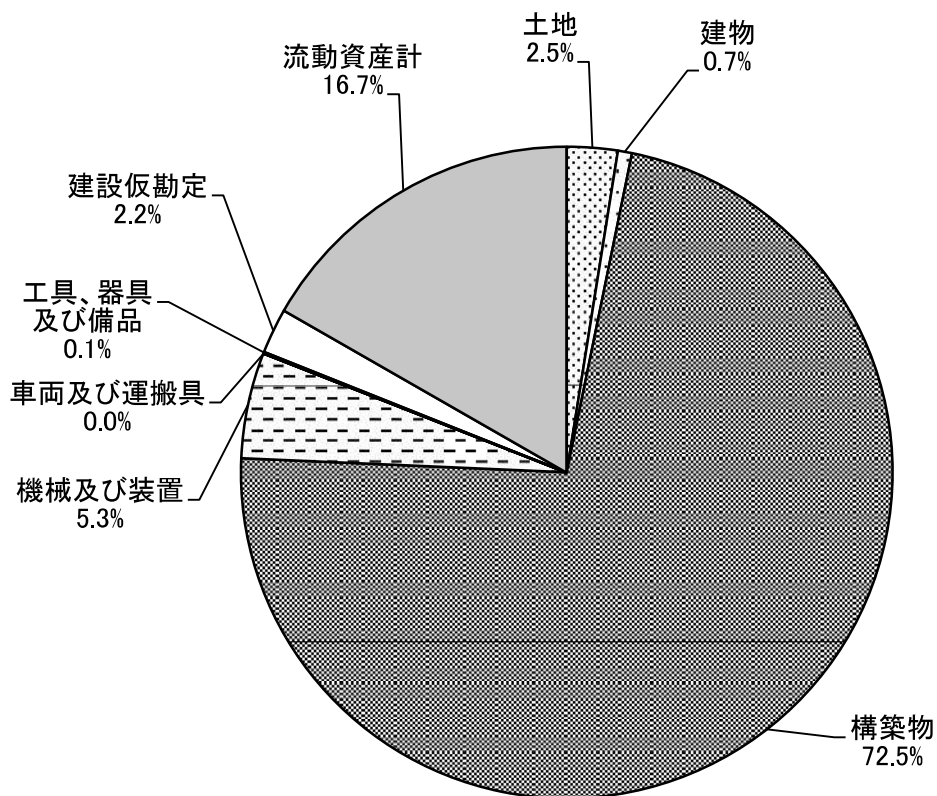


(3) 貸借対照表 (平成29年9月30日)

① 資産

(単位：円)

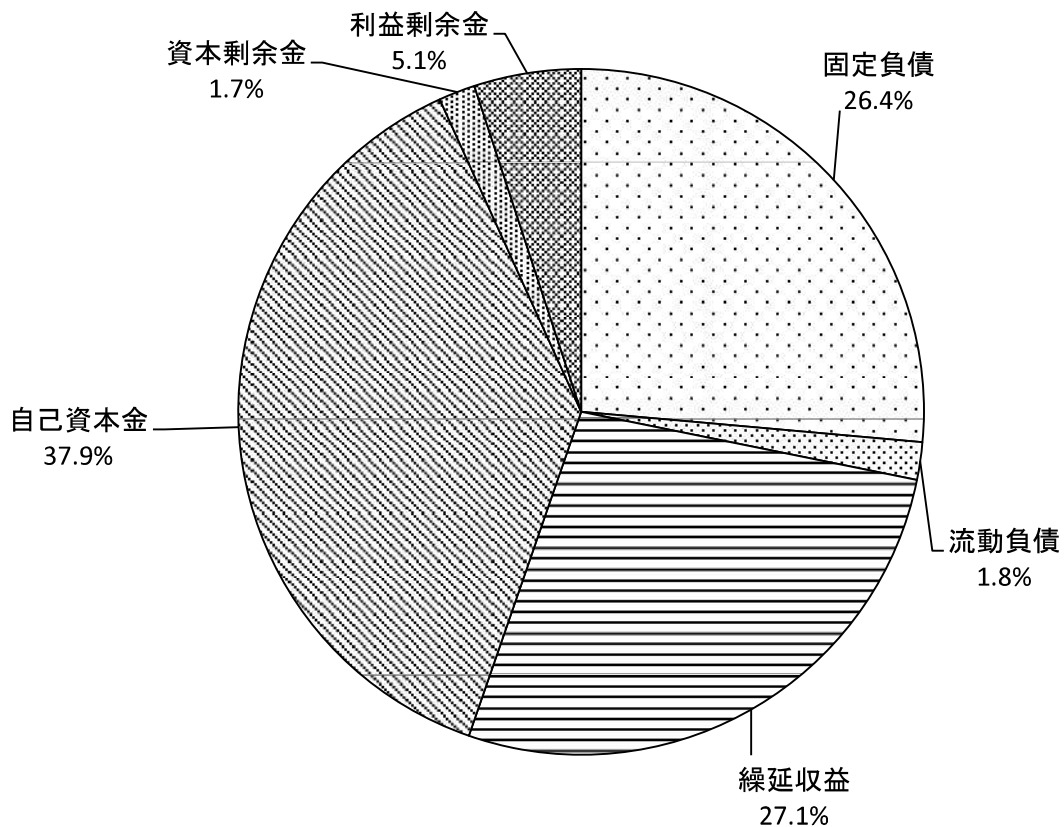
項目	金額	比率
土地	336,944,127	2.5%
建物	94,351,769	0.7%
構築物	9,731,145,775	72.5%
機械及び装置	705,459,926	5.3%
車両及び運搬具	1,060,507	0.0%
工具、器具及び備品	11,081,219	0.1%
建設仮勘定	300,309,566	2.2%
固定資産計	11,180,352,889	83.3%
流動資産計	2,244,483,910	16.7%
資産計	13,424,836,799	100.0%



## ② 負債及び資本

(単位：円)

項目	金額	比率
固定負債	3,546,636,518	26.4%
流動負債	236,603,811	1.8%
繰延収益	3,642,533,672	27.1%
負債計	7,425,774,001	55.3%
自己資本金	5,091,379,358	37.9%
資本金計	5,091,379,358	37.9%
資本剰余金	230,526,045	1.7%
利益剰余金	677,157,395	5.1%
剰余金計	907,683,440	6.8%
負債及び資本計	13,424,836,799	100.0%



## (4) 企業債明細書 (平成29年9月30日現在)

(単位:円)

種 類	発行年月日	発行総額	償 還 高		未償還残高	利率%	償還終期	備考
			当年度償還高	償還高累計				
大蔵省資金運用部	平成元年 3月27日	10,000,000	315,573	9,006,618	993,382	4.85	平成31年 3月25日	
大蔵省資金運用部	平成元年 5月26日	46,400,000	1,464,260	41,790,704	4,609,296	4.85	平成31年 3月25日	
大蔵省資金運用部	平成 5年 3月25日	122,500,000	3,130,010	83,174,741	39,325,259	4.40	平成35年 3月25日	
公営企業金融公庫	平成 5年 3月26日	52,500,000	1,538,717	40,726,498	11,773,502	4.45	平成33年 3月20日	
大蔵省資金運用部	平成 6年 3月23日	49,000,000	1,166,435	31,750,420	17,249,580	3.65	平成36年 3月 1日	
公営企業金融公庫	平成 6年 3月23日	21,000,000	567,741	15,393,596	5,606,404	3.70	平成34年 3月20日	
大蔵省資金運用部	平成 6年 5月27日	144,800,000	3,529,936	91,373,898	53,426,102	4.30	平成36年 3月25日	
大蔵省資金運用部	平成 7年 3月27日	75,000,000	1,767,206	42,983,658	32,016,342	4.65	平成37年 3月 1日	
公営企業金融公庫	平成 7年 3月27日	45,000,000	1,219,013	29,543,929	15,456,071	4.70	平成35年 3月20日	
公営企業金融公庫	平成 7年 3月27日	30,000,000	814,158	19,661,431	10,338,569	4.75	平成35年 3月20日	
大蔵省資金運用部	平成 7年 5月26日	81,100,000	1,872,407	48,274,605	32,825,395	3.85	平成37年 3月25日	
大蔵省資金運用部	平成 8年 3月14日	45,000,000	986,634	25,637,638	19,362,362	3.15	平成38年 3月 1日	
大蔵省資金運用部	平成 8年 3月14日	162,800,000	3,569,422	92,751,277	70,048,723	3.15	平成38年 3月 1日	
公営企業金融公庫	平成 8年 3月22日	7,500,000	185,742	4,792,015	2,707,985	3.25	平成36年 3月20日	
公営企業金融公庫	平成 8年 3月22日	22,500,000	556,307	14,403,836	8,096,164	3.20	平成36年 3月20日	
大蔵省資金運用部	平成10年 3月25日	150,000,000	3,076,634	77,378,886	72,621,114	2.10	平成40年 3月 1日	
公営企業金融公庫	平成10年 3月25日	75,000,000	1,711,895	42,914,009	32,085,991	2.15	平成38年 3月20日	
公営企業金融公庫	平成10年 3月25日	25,000,000	571,140	14,270,598	10,729,402	2.20	平成38年 3月20日	
公営企業金融公庫	平成12年 3月22日	220,000,000	4,812,428	107,044,692	112,955,308	2.00	平成40年 3月20日	
大蔵省資金運用部	平成12年 3月24日	330,000,000	6,500,027	144,582,620	185,417,380	2.00	平成42年 3月 1日	
大蔵省資金運用部	平成12年 3月24日	71,000,000	1,398,491	31,107,170	39,892,830	2.00	平成42年 3月 1日	
大蔵省資金運用部	平成12年 5月26日	76,500,000	1,506,824	33,516,879	42,983,121	2.00	平成42年 3月25日	
公営企業金融公庫	平成13年 3月22日	201,100,000	4,328,024	91,077,626	110,022,374	1.65	平成41年 3月20日	
公営企業金融公庫	平成13年 3月22日	44,800,000	964,174	20,289,794	24,510,206	1.65	平成41年 3月20日	
大蔵省資金運用部	平成13年 3月26日	198,900,000	3,873,879	81,736,216	117,163,784	1.60	平成43年 3月 1日	
大蔵省資金運用部	平成13年 3月26日	44,300,000	862,810	18,204,698	26,095,302	1.60	平成43年 3月 1日	
大蔵省資金運用部	平成13年 5月25日	142,600,000	2,777,351	58,600,225	83,999,775	1.60	平成43年 3月25日	
公営企業金融公庫	平成14年 3月22日	39,700,000	830,967	15,676,321	24,023,679	2.20	平成42年 3月20日	
公営企業金融公庫	平成14年 3月22日	4,200,000	87,911	1,658,451	2,541,549	2.20	平成42年 3月20日	
大蔵省資金運用部	平成14年 3月25日	40,300,000	757,803	14,296,062	26,003,938	2.20	平成44年 3月 1日	
大蔵省資金運用部	平成14年 3月25日	193,500,000	3,638,581	68,642,373	124,857,627	2.20	平成44年 3月 1日	
大蔵省資金運用部	平成14年 3月25日	4,200,000	78,977	1,489,912	2,710,088	2.20	平成44年 3月 1日	
公営企業金融公庫	平成15年 3月25日	580,000,000	12,201,207	218,829,464	361,170,536	1.30	平成43年 3月20日	
大蔵省資金運用部	平成15年 3月25日	58,300,000	1,117,364	20,127,946	38,172,054	1.20	平成45年 3月 1日	
公営企業金融公庫	平成16年 3月23日	450,000,000	9,127,407	144,016,274	305,983,726	1.90	平成44年 3月20日	
公営企業金融公庫	平成16年 3月23日	160,000,000	3,245,300	51,205,785	108,794,215	1.90	平成44年 3月20日	
大蔵省資金運用部	平成16年 3月25日	26,900,000	489,308	7,690,885	19,209,115	2.00	平成46年 3月 1日	
公営企業金融公庫	平成17年 3月23日	283,000,000	5,575,737	77,818,252	205,181,748	2.10	平成45年 3月20日	
公営企業金融公庫	平成17年 3月23日	159,900,000	3,150,390	43,968,688	115,931,312	2.10	平成45年 3月20日	
公営企業金融公庫	平成18年 3月23日	64,800,000	1,257,940	15,416,158	49,383,842	2.00	平成46年 3月20日	
公営企業金融公庫	平成18年 3月23日	133,200,000	2,585,766	31,688,768	101,511,232	2.00	平成46年 3月20日	
財務省財政融資資金	平成18年 3月27日	31,500,000	546,656	6,679,919	24,820,081	2.10	平成48年 3月 1日	鉛管
公営企業金融公庫	平成19年 3月23日	18,000,000	293,015	5,554,113	12,445,887	2.10	平成47年 3月20日	
公営企業金融公庫	平成19年 3月23日	41,000,000	667,424	12,651,035	28,348,965	2.10	平成47年 3月20日	
財務省財政融資資金	平成19年 3月26日	42,400,000	629,560	11,933,330	30,466,670	2.10	平成49年 3月 1日	鉛管
財務省財政融資資金	平成20年 3月25日	31,000,000	454,031	7,899,355	23,100,645	2.00	平成50年 3月 1日	鉛管
公営企業金融公庫	平成20年 3月25日	24,800,000	397,748	6,920,130	17,879,870	2.00	平成48年 3月20日	
公営企業金融公庫	平成20年 3月25日	21,300,000	341,614	5,943,499	15,356,501	2.00	平成48年 3月20日	
公営企業金融公庫	平成21年 3月25日	28,400,000	452,728	7,170,927	21,229,073	1.80	平成49年 3月20日	
公営企業金融公庫	平成21年 3月25日	13,300,000	212,017	3,358,215	9,941,785	1.80	平成49年 3月20日	
財務省財政融資資金	平成21年 3月25日	25,100,000	363,313	5,732,507	19,367,493	1.90	平成51年 3月 1日	鉛管
財務省財政融資資金	平成22年 3月25日	21,200,000	298,383	4,178,468	17,021,532	2.00	平成52年 3月 1日	鉛管
財務省財政融資資金	平成22年 3月25日	17,300,000	243,492	3,409,788	13,890,212	2.00	平成52年 3月 1日	配水
財務省財政融資資金	平成22年 3月25日	63,400,000	892,335	12,495,990	50,904,010	2.00	平成52年 3月 1日	7 拵
財務省財政融資資金	平成22年 3月25日	24,200,000	340,607	4,769,762	19,430,238	2.00	平成52年 3月 1日	石綿
財務省財政融資資金	平成22年 3月25日	88,400,000	1,131,709	23,840,635	64,559,365	2.00	平成52年 3月 1日	簡統
財務省財政融資資金	平成23年 3月25日	75,200,000	1,048,092	12,881,794	62,318,206	1.90	平成53年 3月 1日	7 拵
財務省財政融資資金	平成23年 3月25日	19,000,000	264,810	3,254,708	15,745,292	1.90	平成53年 3月 1日	配水
財務省財政融資資金	平成23年 3月25日	19,000,000	264,810	3,254,708	15,745,292	1.90	平成53年 3月 1日	鉛管
財務省財政融資資金	平成23年 3月25日	53,900,000	751,225	9,233,095	44,666,905	1.90	平成53年 3月 1日	簡統
財務省財政融資資金	平成23年 3月25日	21,000,000	292,685	3,597,309	17,402,691	1.90	平成53年 3月 1日	石綿
地方公共団体金融機構	平成24年 3月29日	97,500,000	1,739,641	18,439,460	79,060,540	1.50	平成49年 3月20日	簡統
地方公共団体金融機構	平成25年 3月28日	82,400,000	1,474,461	12,932,469	69,467,531	1.30	平成50年 3月20日	簡統
地方公共団体金融機構	平成26年 3月27日	6,800,000	121,300	834,055	5,965,945	1.20	平成51年 3月20日	簡水
地方公共団体金融機構	平成26年 3月27日	37,100,000	661,796	4,550,502	32,549,498	1.20	平成51年 3月20日	配水
地方公共団体金融機構	平成26年 3月27日	4,300,000	213,488	1,485,495	2,814,505	0.40	平成36年 3月20日	原水
財務省財政融資資金	平成27年 3月25日	79,800,000	3,968,060	19,800,700	59,999,300	0.20	平成37年 3月 1日	簡水
財務省財政融資資金	平成27年 3月25日	11,800,000	212,512	1,052,040	10,747,960	1.00	平成52年 3月 1日	笹耐
財務省財政融資資金	平成27年 3月25日	26,700,000	1,327,659	6,625,046	20,074,954	0.20	平成37年 3月 1日	辺地
地方公共団体金融機構	平成27年 3月26日	62,000,000	1,116,588	5,527,666	56,472,334	1.00	平成52年 3月20日	配水
地方公共団体金融機構	平成27年 3月26日	11,200,000	556,921	2,779,045	8,420,955	0.20	平成37年 3月20日	原水
地方公共団体金融機構	平成28年 3月30日	30,600,000	1,524,268	4,570,520	26,029,480	0.10	平成38年 3月20日	原水
地方公共団体金融機構	平成28年 3月30日	12,700,000	632,621	1,896,915	10,803,085	0.10	平成38年 3月20日	簡統
地方公共団体金融機構	平成29年 3月30日	3,500,000	174,917	174,917	3,325,083	0.01	平成39年 3月20日	原水
地方公共団体金融機構	平成29年 3月30日	50,000,000	940,050	940,050	49,059,950	0.50	平成54年 3月20日	配水
地方公共団体金融機構	平成29年 3月30日	32,600,000	612,912	612,912	31,987,088	0.50	平成54年 3月20日	8 拵
計		5,920,700,000	124,375,344	2,261,494,695	3,659,205,305			

### 3 平成28年度決算の状況

## 平成28年度糸島市水道事業報告書

### 1 概況

#### (1) 総括事項

本年度は、建設改良事業として原水施設事業、配水施設事業、鉛製給水管更新事業、第8次拡張事業、福吉水道施設改修事業及び緊急連絡管整備事業を実施しました。

(給水状況 以下の数値を記録しました。)

本年度の年度末給水人口	73,536 人	(前年比0%増)
年間総給水量	6,493 千立方メートル	
年間総有収水量	6,016 千立方メートル	
有収率	92.66 %	(前年比0.96ポイント減)

(工事状況)

本年度は、原水施設工事として、更新時期を迎えた深江水道施設の通信機器のIP化工事を実施、配水施設工事として、安定供給と未普及区域解消を図るため新規配水管布設及び公共下水道工事に伴う配水管布設替工事を実施、鉛製給水管更新工事として、漏水の未然防止と更なる水質向上のため263戸の鉛製給水管の更新、老朽化した福吉水道施設の改修、また第8次拡張工事として、給水区域拡張を行うため東・志摩貝塚地区水道施設整備を施工しました。

(財政状況)

収益的収支においては、当年度純利益170,744千円を生じ、前年度繰越利益剰余金249,519千円及びその他未処分利益剰余金変動額154,519千円を加え、574,782千円の当年度未処分利益剰余金を計上しました。

以上が平成28年度における本市水道事業の概況であります。今後も経費の節減、経営の効率化に努めるとともに公共の福祉の増進に努力する所存です。

平成28年度糸島市水道事業決算報告書

(1) 収益的収入及び支出

収入

区分	予 算 額			決算額	予算額に比べ決算額の増減	備 考
	当初予算額	修正予算額	合計			
第1款 水道事業収益	円 1,679,409,000	円 13,665,000	円 1,693,074,000	円 1,715,304,673	円 22,230,673	円 うち仮受消費税及び地方消費税
第1項 営業収益	円 1,423,105,000	円 0	円 1,423,105,000	円 1,439,528,122	円 16,423,122	円 106,194,656
第2項 営業外収益	円 256,303,000	円 13,665,000	円 269,968,000	円 275,751,179	円 5,783,179	円 25,144
第3項 特別利益	円 1,000	円 0	円 1,000	円 25,372	円 24,372	円 0

支出

区分	予 算 額				決算額	地方公営企業法第26条第2項の規定による繰越額	不 用 額	備 考
	当初予算額	修正予算額	流用増減額	小 計				
第1款 水道事業費用	円 1,619,149,000	円 10,897,000	円 0	円 1,630,046,000	円 1,522,350,293	円 0	円 107,695,707	円 うち仮払消費税及び地方消費税
第1項 営業費用	円 1,529,222,000	円 △14,095,000	円 0	円 1,515,127,000	円 1,414,753,049	円 0	円 100,373,951	円 62,739,592
第2項 営業外費用	円 78,927,000	円 24,992,000	円 0	円 103,919,000	円 101,714,261	円 0	円 2,204,739	円 31,150
第3項 特別損失	円 8,000,000	円 0	円 0	円 8,000,000	円 5,882,983	円 0	円 2,117,017	円 0
第4項 予備費	円 3,000,000	円 0	円 0	円 3,000,000	円 0	円 0	円 3,000,000	円 0

(2) 資本的収入及び支出

収入

区分	予				算			決算額	予算額に比べ 決算額の増減	備考
	当初予算額	補正予算額	小計	地方公営企業法第26条の規定による繰越額に係る財源充当額	継続費、通次繰越額に係る財源充当額	合計				
						円	円			
第1款 資本的収入	356,144,000	27,572,000	383,716,000	0	0	383,716,000	246,311,358	△137,404,642	うち仮受消費税及び地方消費税	
第1項 企業債	238,500,000	0	238,500,000	0	0	238,500,000	86,100,000	△152,400,000	0	
第2項 加入金	41,418,000	0	41,418,000	0	0	41,418,000	78,829,200	37,411,200	5,839,200	
第3項 補助金	24,203,000	17,640,000	41,843,000	0	0	41,843,000	41,843,000	0	0	
第4項 負担金	26,870,000	7,500,000	34,370,000	0	0	34,370,000	11,825,000	△22,545,000	0	
第5項 固定資産売却代金	10,000	0	10,000	0	0	10,000	139,158	129,158	10,308	
第6項 出資金	25,143,000	2,432,000	27,575,000	0	0	27,575,000	27,575,000	0	0	

支出

区分	予				算			決算額	翌年度繰越額		不用額	備考
	当初予算額	補正予算額	費用増減額	小計	地方公営企業法第26条の規定による繰越額	継続費、通次繰越額	合計					
							円		円			
第1款 資本的支出	947,023,000	△72,541,000	0	874,482,000	0	0	741,581,529	0	0	132,900,471	うち仮払消費税及び地方消費税	
第1項 建設改良費	701,963,000	△71,937,000	0	630,026,000	0	0	500,126,123	0	0	129,899,877	32,002,119	
第2項 企業償還金	242,060,000	△604,000	0	241,456,000	0	0	241,455,406	0	0	594	0	
第3項 予備費	3,000,000	0	0	3,000,000	0	0	0	0	0	3,000,000	0	

資本的収入額が資本的支出額に不足する額495,270,171円は、当年度分消費税及び地方消費税資本的収支調整額22,261,503円、減債積立金154,519,320円及び過年度分損益勘定留保資金318,489,348円で補てんした。