

平成28年度 下半期

糸島市下水道事業  
業務状況報告書

福岡県糸島市

# 目次

	ページ
1 事業の概要	1
2 経理の状況	
(1) 事業報告書	2
(2) 損益計算書	6
(3) 貸借対照表	8
(4) 企業債明細書	10
3 平成29年度の予算の概要及び事業の経営方針	13

## 1 事業の概要

本市の下水道事業は、合併に伴い、平成22年1月1日より、公共下水道事業・特定環境保全公共下水道事業・農業集落排水事業・漁業集落排水事業・個別排水処理施設整備事業を下水道事業として一本化しています。

下水道事業全体の人口普及率は平成28年度末現在69.2%で、各事業の状況は以下のとおりです。

公共下水道事業は、平成28年度末現在で汚水管渠321.4km、雨水管渠16.4kmを布設し、汚水整備面積は1,028.7haとなっています。

特定環境保全公共下水道事業は、平成9年度に汚水管渠整備を完了し、汚水整備面積は30.9haとなっています。処理施設整備についても、平成13年度に完了しています。また、平成26年度に雨水管渠整備を完了し、雨水整備面積0.3haとなっています。

農業集落排水事業は、平成28年度末現在で汚水管渠69.3kmを布設し、汚水整備面積は289.6haとなっています。

漁業集落排水事業は、平成3年度に整備完了し、汚水整備面積6.0haとなっています。

個別排水処理施設整備事業は、平成28年度末現在で全体整備計画基数170基のうち28.8%に相当する49基が整備済となっています。

このような中、平成28年度の経営は、排水件数26,591件、年間総処理水量6,761千 $m^3$ 、財政面では、下水道事業収益2,475,882千円、下水道事業費用2,128,866千円となりました。

建設改良事業は、既成市街地整備費1,027,032千円（平成27年度繰越事業費を含む。）となっています。

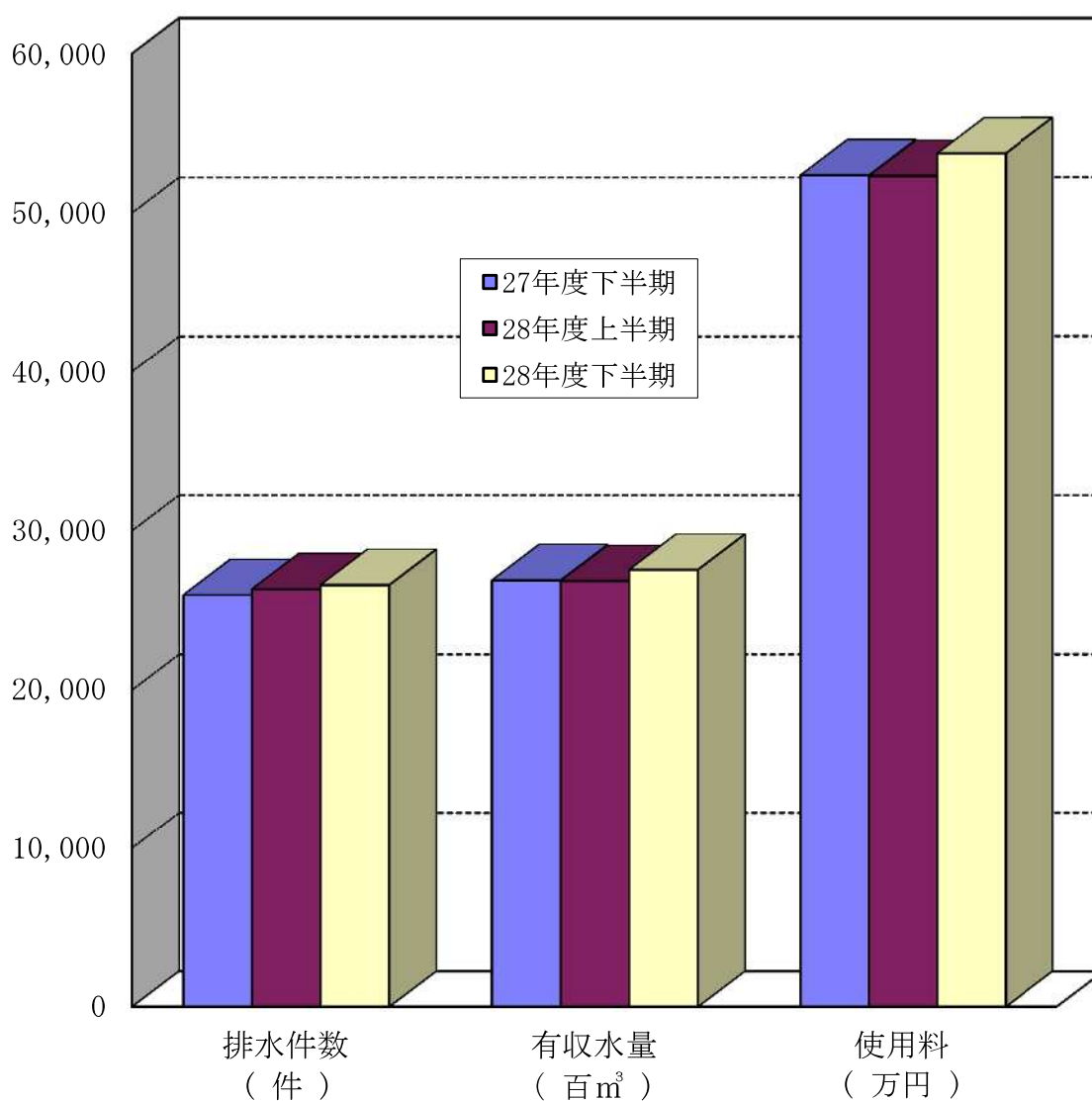
## 2 経理の状況

### (1) 事業報告書

#### ①業務量

(単位：件、m<sup>3</sup>、千円)

区 分	排水件数	有収水量	使用料
27年度下半期	25,956	2,688,827	523,640
28年度上半期	26,329	2,683,679	523,158
28年度下半期	26,591	2,754,843	537,369

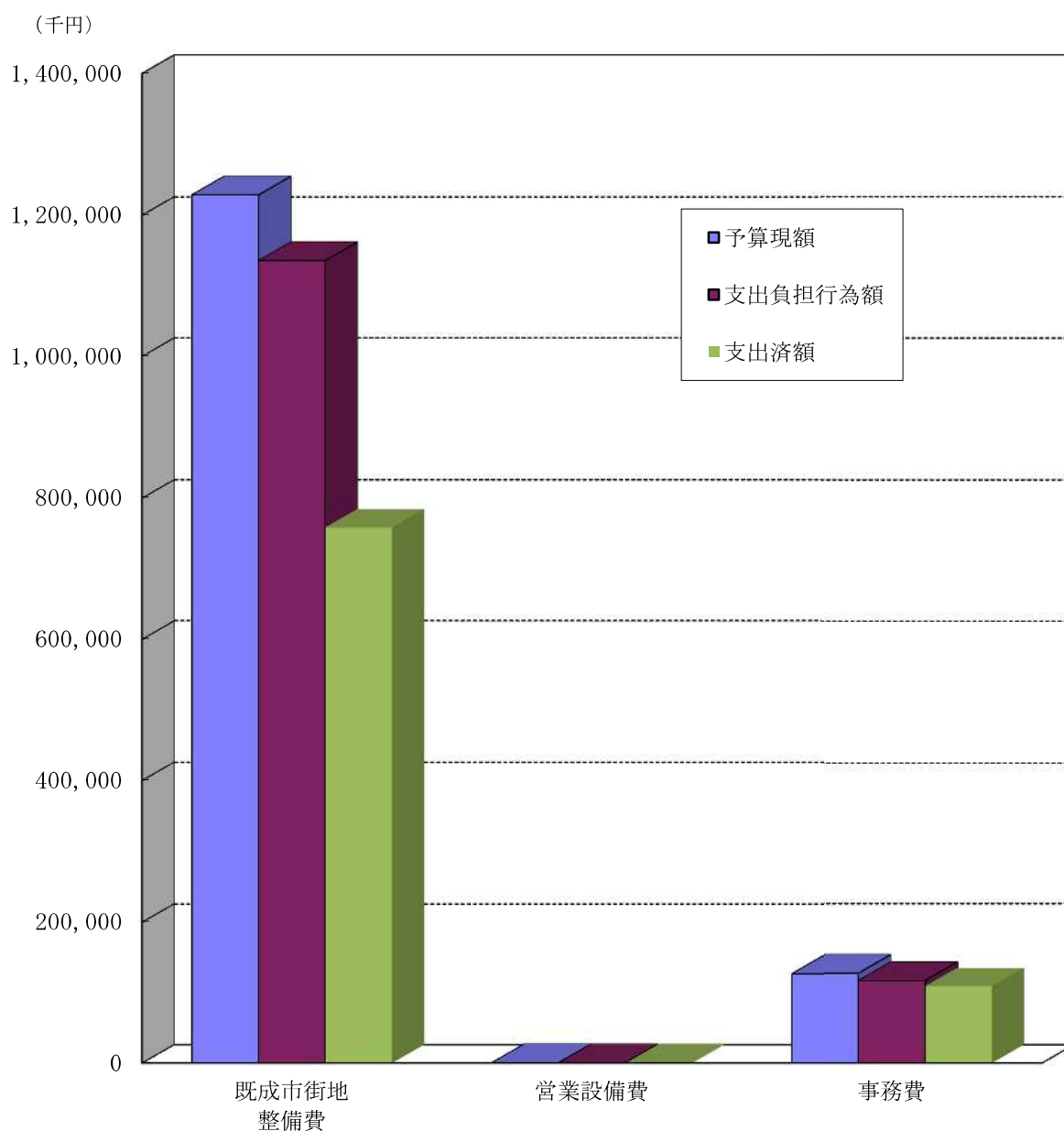


## ②建設改良事業の進捗状況

(単位：千円)

区分	予算現額	支出負担行為額			支出済額		
		上半期	下半期	計	上半期	下半期	計
既成市街地整備費	1,228,776	1,028,230	107,890	1,136,120	417,215	341,461	758,676
営業設備費	634	405	0	405	197	208	405
事務費	127,411	57,811	59,333	117,144	56,531	52,360	108,891

\*平成27年度繰越事業費を含む



③下水道事業会計予算の執行状況

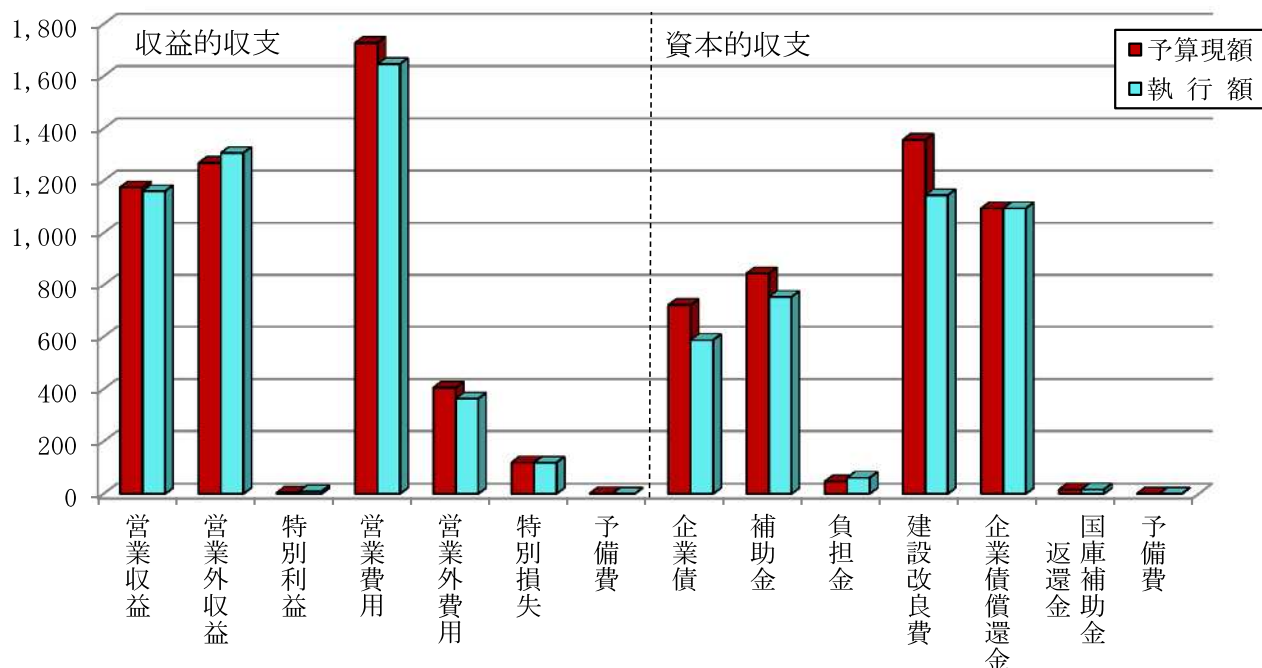
(単位：千円)

区 分		予算現額	執行額			
			上半期	下半期		
収益的 収支	収益	営業収益	1,174,922	1,159,830	523,740	636,090
		営業外収益	1,267,903	1,306,374	805,709	500,665
		特別利益	4,046	9,678	0	9,678
		計	2,446,871	2,475,882	1,329,449	1,146,433
	費用	営業費用	1,727,953	1,646,591	776,126	870,465
		営業外費用	405,774	363,306	176,980	186,326
		特別損失	119,970	118,969	0	118,969
		予備費	1,750	0	0	0
計	2,255,447	2,128,866	953,106	1,175,760		
資本的 収支	収入	企業債	720,800	587,300	0	587,300
		補助金	844,834	752,153	70,180	681,973
		負担金	47,083	60,818	60,660	158
		計	1,612,717	1,400,271	130,840	1,269,431
	支出	建設改良費	1,356,821	1,144,581	473,942	670,639
		企業債償還金	1,094,153	1,094,148	539,665	554,483
		国庫補助金返還金	16,354	16,353	16,353	0
		予備費	1,200	0	0	0
		計	2,468,528	2,255,082	1,029,960	1,225,122

\*執行額＝調定額または支出済額等

\*平成27年度繰越事業費を含む

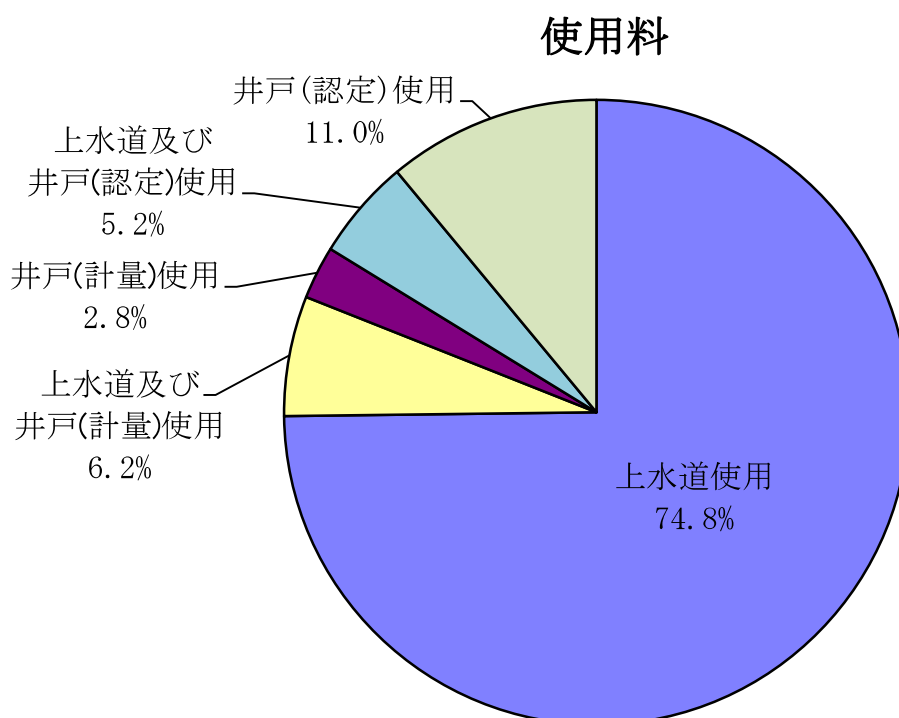
(百万円)



④区分別有収水量及び使用料

(単位：件、m<sup>3</sup>、円)

区 分	調定件数	有収水量	使用料	
上水道使用	15,861	4,114,100	793,401,463	74.8%
上半期	15,635	2,027,138	390,860,095	
下半期	15,861	2,086,962	402,541,368	
上水道及び 井戸(計量)使用	172	247,868	65,746,300	6.2%
上半期	168	122,075	32,345,050	
下半期	172	125,793	33,401,250	
井戸(計量)使用	294	116,524	29,187,200	2.8%
上半期	291	57,273	14,352,986	
下半期	294	59,251	14,834,214	
上水道及び 井戸(認定)使用	1,429	307,714	55,327,806	5.2%
上半期	1,429	153,076	27,508,122	
下半期	1,429	154,638	27,819,684	
井戸(認定)使用	3,195	652,316	116,864,341	11.0%
上半期	3,170	324,117	58,092,127	
下半期	3,195	328,199	58,772,214	
計	20,951	5,438,522	1,060,527,110	100.0%

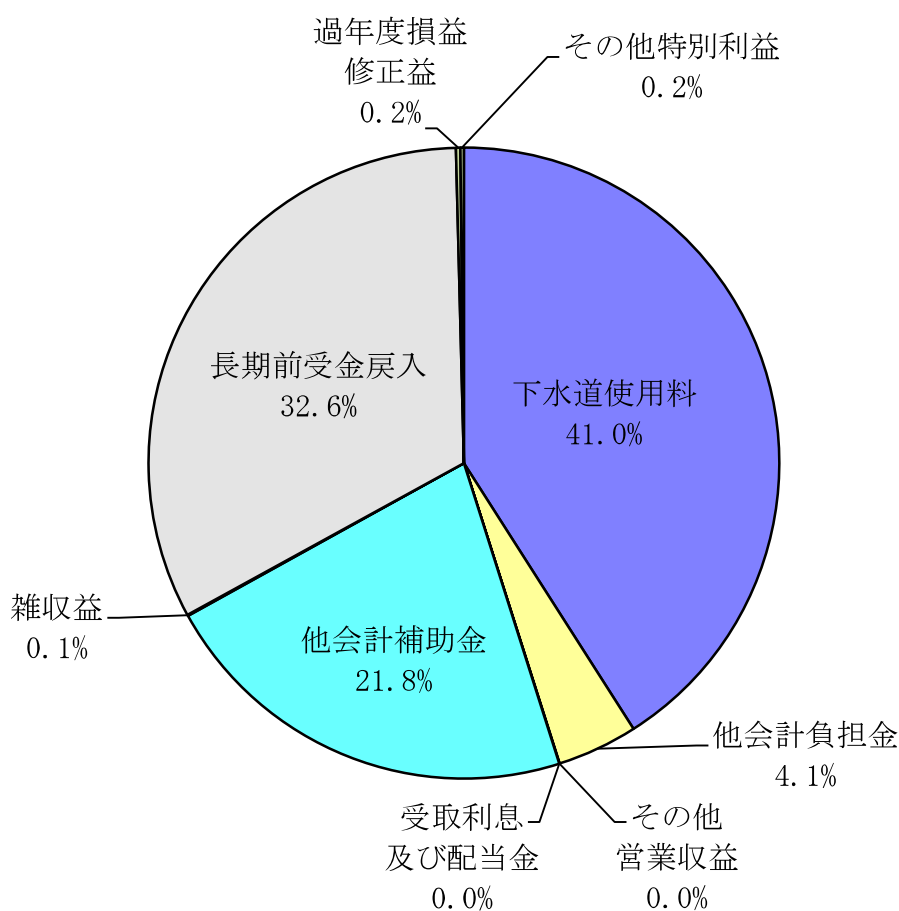


## (2) 損益計算書 (平成28年4月1日～平成29年3月31日)

### ①収益

(単位：円)

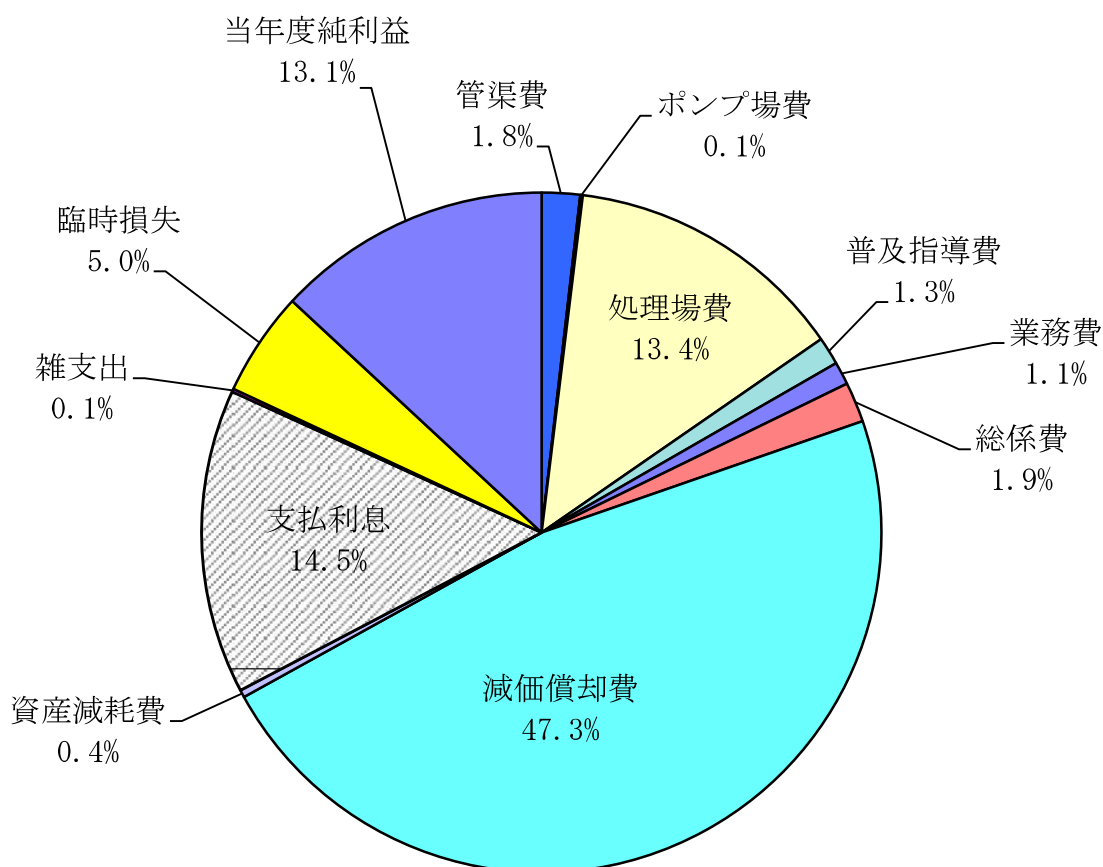
項目	金額		計	比率
	上半期	下半期		
下水道使用料	485,225,826	496,743,722	981,969,548	41.0%
他会計負担金	35,092,650	63,969,524	99,062,174	4.1%
その他営業収益	3,570	236,600	240,170	0.0%
営業収益計	520,322,046	560,949,846	1,081,271,892	45.1%
受取利息及び配当金	21,132	7,311	28,443	0.0%
他会計補助金	404,907,350	118,675,650	523,583,000	21.8%
雑収益	1,291,916	13,681	1,305,597	0.1%
長期前受金戻入	364,387,500	417,074,604	781,462,104	32.6%
営業外収益計	770,607,898	535,771,246	1,306,379,144	54.5%
過年度損益修正益	0	5,630,033	5,630,033	0.2%
その他特別利益	0	4,047,893	4,047,893	0.2%
特別利益計	0	9,677,926	9,677,926	0.4%
収益計	1,290,929,944	1,106,399,018	2,397,328,962	100.0%



## ②費用及び純利益

(単位：円)

項目	金額			比率
	上半期	下半期	計	
管渠費	17,311,298	26,314,301	43,625,599	1.8%
ポンプ場費	1,347,895	1,814,813	3,162,708	0.1%
処理場費	126,671,455	195,070,217	321,741,672	13.4%
普及指導費	16,905,798	14,788,666	31,694,464	1.3%
業務費	5,463,351	20,575,510	26,038,861	1.1%
総係費	20,072,990	25,707,462	45,780,452	1.9%
減価償却費	575,349,000	557,940,154	1,133,289,154	47.3%
資産減耗費	0	8,494,410	8,494,410	0.4%
営業費用計	763,121,787	850,705,533	1,613,827,320	67.3%
支払利息	176,926,257	170,410,643	347,336,900	14.5%
雑支出	49,420	3,416,625	3,466,045	0.1%
営業外費用計	176,975,677	173,827,268	350,802,945	14.6%
臨時損失	0	118,969,540	118,969,540	5.0%
特別損失計	0	118,969,540	118,969,540	5.0%
費用計	940,097,464	1,143,502,341	2,083,599,805	86.9%
当期純利益又は純損失	350,832,480	△37,103,323	313,729,157	13.1%
費用及び純利益又は純損失計	1,290,929,944	1,106,399,018	2,397,328,962	100.0%



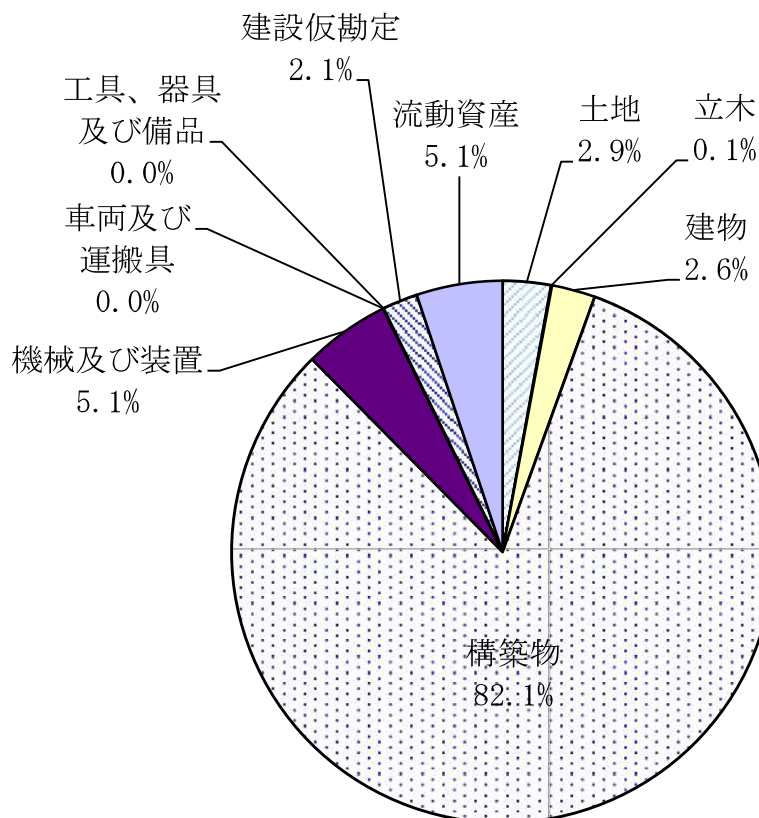


### (3) 貸借対照表 (平成29年3月31日)

#### ① 資産

(単位：円)

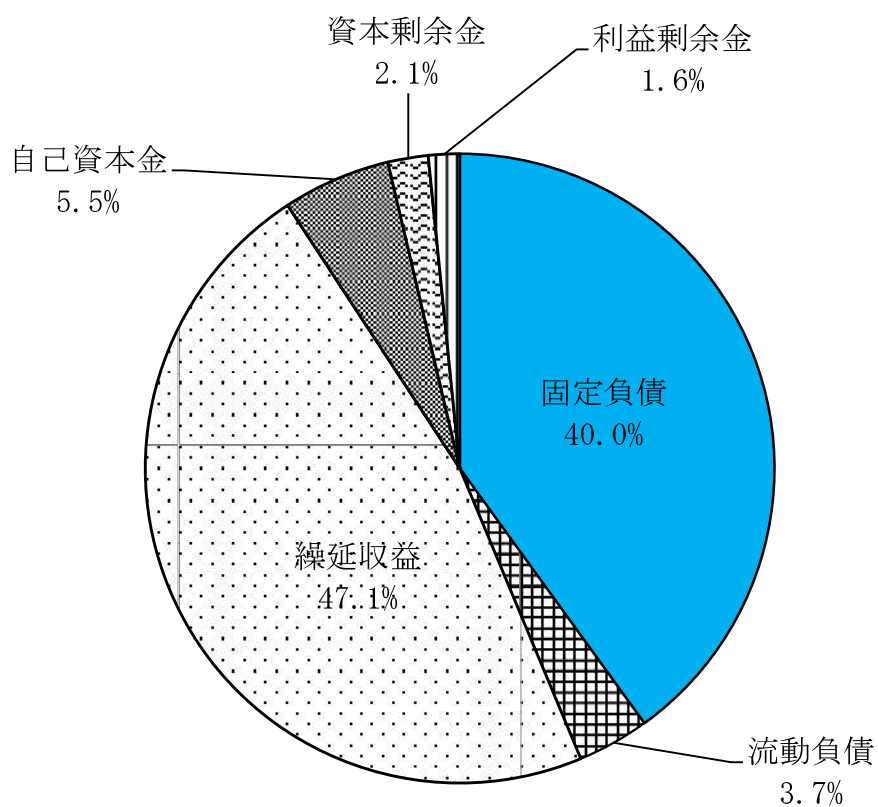
項目	金額	比率
土地	1,123,666,989	2.9%
立木	23,063,349	0.1%
建物	1,016,525,444	2.6%
構築物	32,222,222,173	82.1%
機械及び装置	2,023,062,828	5.1%
車両及び運搬具	973,405	0.0%
工具、器具及び備品	9,890,273	0.0%
建設仮勘定	827,439,695	2.1%
固定資産計	37,246,844,156	94.9%
流動資産	2,014,787,290	5.1%
資産計	39,261,631,446	100.0%



## ②負債及び資本

(単位：円)

項目	金額	比率
固定負債	15,714,632,772	40.0%
流動負債	1,452,034,479	3.7%
繰延収益	18,472,692,359	47.1%
負債計	35,639,359,610	90.8%
自己資本金	2,179,844,095	5.5%
資本金計	2,179,844,095	5.5%
資本剰余金	815,484,324	2.1%
利益剰余金	626,943,417	1.6%
剰余金計	1,442,427,741	3.7%
負債及び資本計	39,261,631,446	100.0%



## (4) 企業債明細書 (平成29年3月31日現在)

(公共下水道事業)

(単位: 円)

種 類	発行年月日	発行総額	償 還 高		未償還残高	利率 (%)	償還終期	備考
			当年度償還高	償還高累計				
大蔵省資金運用部	S63. 5.26	450,200,000	28,638,560	420,170,293	30,029,707	4.800	H30. 3.25	
〃	S63. 5.26	46,200,000	2,938,919	43,118,320	3,081,680	4.800	H30. 3.25	
公営企業金融公庫	H 1. 4.28	242,500,000	17,138,409	242,500,000	0	4.950	H29. 3.20	
大蔵省資金運用部	H 1. 5.26	157,100,000	9,565,962	136,536,301	20,563,699	4.850	H31. 3.25	
〃	H 1. 5.26	576,200,000	35,085,344	500,777,953	75,422,047	4.850	H31. 3.25	
〃	H 5. 5.28	44,780,000	2,214,996	29,260,432	15,519,568	4.400	H35. 3.25	
〃	H 5. 5.28	162,900,000	8,057,681	106,443,154	56,456,846	4.400	H35. 3.25	
郵政省簡易保険局	H 5. 5.28	936,900,000	46,342,796	612,195,153	324,704,847	4.400	H35. 3.31	
大蔵省資金運用部	H 6. 5.20	15,000,000	708,413	9,099,857	5,900,143	4.300	H36. 3.25	
郵政省簡易保険局	H 6. 5.25	981,700,000	46,363,265	595,555,373	386,144,627	4.300	H36. 3.31	
〃	H 7. 3.31	685,600,000	31,216,404	376,773,335	308,826,665	4.650	H37. 3.31	
〃	H 8.11.29	831,800,000	35,062,700	438,942,147	392,857,853	3.100	H38. 9.30	
〃	H 9. 3.31	1,036,400,000	42,957,982	534,236,009	502,163,991	2.800	H39. 3.31	
〃	H10. 7.31	1,509,700,000	60,969,578	761,708,050	747,991,950	1.800	H40. 3.31	
公営企業金融公庫	H11. 3.24	49,800,000	2,189,840	25,191,026	24,608,974	2.100	H39. 3.20	
郵政省簡易保険局	H11.11.30	1,279,800,000	50,166,987	560,717,690	719,082,310	2.000	H41. 9.30	
大蔵省資金運用部	H11.11.30	122,400,000	4,797,968	53,627,009	68,772,991	2.000	H41. 9.25	
郵政省簡易保険局	H12.10.31	1,053,900,000	40,395,573	417,288,372	636,611,628	2.100	H42. 9.30	
大蔵省資金運用部	H12.10.31	26,000,000	996,570	10,294,618	15,705,382	2.100	H42. 9.25	
公営企業金融公庫	H13. 3.22	378,900,000	16,109,553	163,448,159	215,451,841	1.650	H41. 3.20	
総務省簡易保険局	H13.12.27	600,000,000	22,601,729	216,302,019	383,697,981	2.000	H43. 9.30	
財務省財政融資資金	H13.12.27	209,000,000	7,872,935	75,345,201	133,654,799	2.000	H43. 9.25	
総務省簡易保険局	H14.12.26	1,350,200,000	50,742,335	450,909,745	899,290,255	1.600	H44. 9.30	
公営企業金融公庫	H15. 3.25	417,500,000	17,395,739	148,736,722	268,763,278	1.300	H43. 3.20	
総務省簡易保険局	H15. 3.31	578,500,000	21,976,798	188,638,477	389,861,523	1.200	H45. 3.31	
公営企業金融公庫	H16. 3.23	393,200,000	15,726,200	117,862,895	275,337,105	1.900	H44. 3.20	
総務省簡易保険局	H16. 3.31	504,600,000	18,085,512	135,089,802	369,510,198	2.000	H46. 3.31	
公営企業金融公庫	H17. 3.23	370,600,000	14,376,484	94,604,508	275,995,492	2.100	H45. 3.20	
総務省簡易保険局	H17. 3.31	342,900,000	11,963,961	78,728,891	264,171,109	2.100	H47. 3.31	
公営企業金融公庫	H17. 7.29	103,900,000	8,073,917	87,274,438	16,625,562	1.950	H31. 3.20	借換債
〃	H18. 3.23	193,400,000	7,397,668	42,256,159	151,143,841	2.000	H46. 3.20	
総務省簡易保険局	H18. 3.31	465,100,000	15,892,098	90,558,089	374,541,911	2.100	H48. 3.31	
公営企業金融公庫	H18. 7.28	89,000,000	8,263,574	80,528,545	8,471,455	2.500	H30. 3.20	借換債
〃	H19. 3.23	265,400,000	9,874,223	47,371,505	218,028,495	2.100	H47. 3.20	
総務省簡易保険局	H19. 4.27	248,700,000	8,247,552	39,491,019	209,208,981	2.200	H49. 3.31	
公営企業金融公庫	H20. 3.21	17,900,000	1,941,322	15,911,808	1,988,192	2.400	H30. 3.20	借換債
財務省財政融資資金	H20. 3.25	380,400,000	12,466,086	48,339,218	332,060,782	2.100	H50. 3. 1	
公営企業金融公庫	H20. 3.25	339,700,000	12,431,935	48,241,974	291,458,026	2.050	H48. 3.20	
財務省財政融資資金	H21. 3.25	374,300,000	12,277,868	36,147,921	338,152,079	1.900	H51. 3. 1	
地方公営企業等金融機構	H21. 3.25	288,500,000	10,497,668	30,906,742	257,593,258	1.900	H49. 3.20	
市 中 銀 行	H21. 3.25	356,800,000	32,436,362	259,490,914	97,309,086	1.680	H32. 3.25	借換債
〃	H21. 3.25	170,700,000	15,518,180	124,145,460	46,554,540	1.680	H32. 3.25	借換債
〃	H21. 3.25	307,300,000	25,608,332	204,866,672	102,433,328	1.700	H33. 3.25	借換債
〃	H21. 3.25	214,100,000	17,841,666	142,733,336	71,366,664	1.700	H33. 3.25	借換債
財務省財政融資資金	H22. 3.25	342,400,000	10,761,631	21,300,778	321,099,222	2.100	H52. 3. 1	
〃	H22. 3.25	36,000,000	1,131,480	2,239,567	33,760,433	2.100	H52. 3. 1	
地方公共団体金融機構	H22. 3.25	161,000,000	5,060,230	10,015,845	150,984,155	2.100	H52. 3.20	
市 中 銀 行	H22. 3.25	119,800,000	17,114,286	119,800,000	0	1.050	H29. 3.25	借換債
〃	H22. 3.25	6,200,000	885,714	6,200,000	0	1.050	H29. 3.25	借換債
〃	H22. 3.25	60,900,000	5,075,000	35,525,000	25,375,000	1.350	H34. 3.25	借換債
〃	H22. 3.31	501,500,000	45,590,910	319,136,360	182,363,640	1.350	H33. 3.31	借換債
〃	H22. 3.31	212,500,000	17,708,334	123,958,330	88,541,670	1.350	H34. 3.31	借換債
財務省財政融資資金	H23.12.22	531,300,000	8,571,866	8,571,866	522,728,134	1.700	H53. 9.25	
地方公共団体金融機構	H24. 3.29	510,500,000	0	0	510,500,000	1.700	H54. 3.20	
市 中 銀 行	H24. 3.30	89,300,000	11,162,500	55,812,500	33,487,500	0.695	H32. 3.31	借換債
地方公共団体金融機構	H25. 3.28	181,900,000	11,787,033	46,657,948	135,242,052	0.700	H40. 3.20	
〃	H25. 3.28	316,300,000	0	0	316,300,000	1.500	H55. 3.20	
市 中 銀 行	H25. 3.29	77,300,000	8,588,888	34,355,560	42,944,440	0.536	H34. 3.31	借換債
地方公共団体金融機構	H25. 8.29	6,900,000	0	0	6,900,000	1.600	H55. 3.20	繰越分
〃	H26. 3.27	414,200,000	0	0	414,200,000	1.400	H56. 3.20	
〃	H26. 3.27	8,700,000	559,830	1,667,823	7,032,177	0.700	H41. 3.20	
〃	H27. 3.26	30,200,000	1,953,449	3,897,167	26,302,833	0.500	H42. 3.20	
〃	H27. 3.26	469,400,000	0	0	469,400,000	1.200	H57. 3.20	
〃	H28. 3.30	617,200,000	0	0	617,200,000	0.500	H58. 3.20	
〃	H28. 3.30	86,600,000	5,733,017	5,733,017	80,866,983	0.100	H43. 3.20	
〃	H28.11.29	58,300,000	0	0	58,300,000	0.300	H58. 9.20	繰越分
〃	H28.11.29	8,700,000	287,903	287,903	8,412,097	0.100	H43. 9.20	繰越分
〃	H29. 3.30	424,000,000	0	0	424,000,000	0.600	H59. 3.20	
〃	H29. 3.30	31,900,000	0	0	31,900,000	0.100	H44. 3.20	
計		24,472,480,000	1,013,399,715	9,637,524,975	14,834,955,025			

## (特定環境保全公共下水道事業)

(単位：円)

種 類	発行年月日	発行総額	償 還 高		未償還残高	利率 (%)	償還終期	備考
			当年度償還高	償還高累計				
大蔵省資金運用部	H 5. 5.28	27,600,000	1,365,206	18,034,567	9,565,433	4.400	H35. 3.25	
公営企業金融公庫	H 5. 5.28	11,500,000	653,880	8,573,073	2,926,927	4.500	H33. 3.20	
"	H 6. 5.20	10,800,000	583,822	7,472,468	3,327,532	4.350	H34. 3.20	
"	H 6. 5.20	16,300,000	882,919	11,260,138	5,039,862	4.400	H34. 3.20	
大蔵省資金運用部	H 6. 5.27	63,200,000	2,984,780	38,340,734	24,859,266	4.300	H36. 3.25	
"	H 7. 1.20	4,500,000	210,094	2,566,590	1,933,410	4.750	H36. 9.25	
公営企業金融公庫	H 7. 1.20	4,000,000	215,315	2,612,314	1,387,686	4.850	H34. 9.20	
大蔵省資金運用部	H 7. 5.26	112,200,000	5,035,018	64,196,385	48,003,615	3.850	H37. 3.25	
公営企業金融公庫	H 7. 5.30	18,500,000	945,933	11,977,169	6,522,831	3.950	H35. 3.20	
"	H 7. 5.30	42,600,000	2,174,668	27,630,780	14,969,220	3.900	H35. 3.20	
"	H 8. 3.22	45,800,000	2,214,405	28,128,970	17,671,030	3.250	H36. 3.20	
"	H 8. 3.22	33,200,000	1,603,145	20,432,800	12,767,200	3.200	H36. 3.20	
大蔵省資金運用部	H 8. 9.25	157,400,000	6,646,175	82,124,840	75,275,160	3.300	H38. 9. 1	
公営企業金融公庫	H 9. 5.23	17,100,000	792,440	9,950,172	7,149,828	2.650	H37. 3.20	
"	H 9. 5.23	33,700,000	1,561,709	19,609,402	14,090,598	2.650	H37. 3.20	
大蔵省資金運用部	H 9. 5.26	105,700,000	4,375,863	55,121,910	50,578,090	2.600	H39. 3.25	
"	H10. 5.25	39,300,000	1,587,203	19,587,514	19,712,486	2.000	H40. 3.25	
公営企業金融公庫	H10. 5.28	13,400,000	601,673	7,379,981	6,020,019	2.100	H38. 3.20	
"	H10. 5.28	6,900,000	309,649	3,809,687	3,090,313	2.050	H38. 3.20	
"	H14. 3.22	5,600,000	230,617	2,094,056	3,505,944	2.200	H42. 3.20	
"	H14. 3.22	3,700,000	152,372	1,383,573	2,316,427	2.200	H42. 3.20	
財務省財政融資資金	H14. 3.25	28,300,000	1,047,001	9,507,015	18,792,985	2.200	H44. 3. 1	
地方公共団体金融機構	H27. 3.26	17,000,000	0	0	17,000,000	1.200	H57. 3.20	
計		818,300,000	36,173,887	451,794,138	366,505,862			

## (農業集落排水事業)

(単位：円)

種 類	発行年月日	発行総額	償 還 高		未償還残高	利率 (%)	償還終期	備考
			当年度償還高	償還高累計				
大蔵省資金運用部	H10. 5.25	11,700,000	472,527	5,831,400	5,868,600	2.000	H40. 3.25	
公営企業金融公庫	H10. 5.28	6,100,000	273,896	3,359,543	2,740,457	2.100	H38. 3.20	
"	H11. 5.20	13,800,000	606,555	7,097,330	6,702,670	1.800	H39. 3.20	
"	H11. 5.20	3,500,000	153,820	1,804,986	1,695,014	1.750	H39. 3.20	
大蔵省資金運用部	H11. 5.25	64,500,000	2,560,878	30,136,451	34,363,549	1.700	H41. 3.25	
公営企業金融公庫	H12. 5.19	3,800,000	163,787	1,765,830	2,034,170	2.000	H40. 3.20	
大蔵省資金運用部	H12. 12.25	96,800,000	3,719,706	38,616,433	58,183,567	2.000	H42. 9.25	
公営企業金融公庫	H12. 12.27	13,600,000	580,380	6,025,262	7,574,738	2.000	H40. 9.20	
財務省財政融資資金	H13. 5.21	63,100,000	2,428,753	24,701,427	38,398,573	1.600	H43. 3.25	
"	H14. 5.20	96,900,000	3,599,559	32,824,936	64,075,064	2.100	H44. 3.25	
公営企業金融公庫	H14. 5.20	6,000,000	248,520	2,276,027	3,723,973	2.000	H42. 3.20	
"	H15. 5.20	26,300,000	1,107,341	9,579,423	16,720,577	1.000	H43. 3.20	
財務省財政融資資金	H16. 5.18	31,100,000	1,108,002	8,248,475	22,851,525	2.100	H46. 3.25	
公営企業金融公庫	H16. 5.20	2,400,000	95,067	707,724	1,692,276	2.100	H44. 3.20	
財務省財政融資資金	H17. 5.13	33,000,000	1,159,457	7,651,886	25,348,114	2.000	H47. 3.25	
公営企業金融公庫	H17. 5.17	8,200,000	319,960	2,111,587	6,088,413	2.000	H45. 3.20	
財務省財政融資資金	H18. 5.26	44,800,000	1,506,352	8,542,389	36,257,611	2.300	H48. 3.25	
公営企業金融公庫	H18. 5.30	2,400,000	89,930	509,988	1,890,012	2.300	H46. 3.20	
財務省財政融資資金	H19. 5.24	22,800,000	762,952	3,660,255	19,139,745	2.100	H49. 3.25	
公営企業金融公庫	H20. 3.25	24,700,000	903,941	3,507,733	21,192,267	2.050	H48. 3.20	
財務省財政融資資金	H20. 3.25	95,800,000	3,139,462	12,173,757	83,626,243	2.100	H50. 3. 1	
"	H21. 3.25	97,600,000	3,201,496	9,425,694	88,174,306	1.900	H51. 3. 1	
地方公営企業等金融機構	H21. 3.25	24,700,000	898,761	2,646,089	22,053,911	1.900	H49. 3.20	
財務省財政融資資金	H22. 3.25	141,400,000	4,444,202	8,796,525	132,603,475	2.100	H52. 3. 1	
地方公共団体金融機構	H22. 3.25	40,000,000	1,257,200	2,488,408	37,511,592	2.100	H52. 3.20	
財務省財政融資資金	H23. 3.25	191,700,000	6,054,802	6,054,802	185,645,198	1.900	H53. 3. 1	
地方公共団体金融機構	H24. 3.29	114,900,000	0	0	114,900,000	1.700	H54. 3.20	
"	H25. 3.28	163,000,000	0	0	163,000,000	1.500	H55. 3.20	
"	H25. 9.26	3,000,000	0	0	3,000,000	1.600	H55. 9.20	繰越分
"	H26. 3.27	153,700,000	0	0	153,700,000	1.400	H56. 3.20	
"	H27. 3.26	86,700,000	0	0	86,700,000	1.200	H57. 3.20	
"	H28. 3.30	56,500,000	0	0	56,500,000	0.500	H58. 3.20	
"	H29. 3.30	55,900,000	0	0	55,900,000	0.600	H59. 3.20	
計		1,800,400,000	40,857,306	240,544,360	1,559,855,640			

## (漁業集落排水事業)

(単位：円)

種 類	発行年月日	発行総額	償 還 高		未償還残高	利率 (%)	償還終期	備考
			当年度償還高	償還高累計				
財務省財政融資資金	H24. 3. 26	1,400,000	281,681	1,400,000	0	0.300	H29. 3. 1	
"	H24. 3. 26	1,400,000	281,681	1,400,000	0	0.300	H29. 3. 1	辺地
"	H25. 3. 25	11,200,000	1,113,234	4,426,367	6,773,633	0.400	H35. 3. 1	
"	H25. 3. 25	11,200,000	1,113,234	4,426,367	6,773,633	0.400	H35. 3. 1	辺地
計		25,200,000	2,789,830	11,652,734	13,547,266			

## (個別排水処理施設整備事業)

(単位：円)

種 類	発行年月日	発行総額	償 還 高		未償還残高	利率 (%)	償還終期	備考
			当年度償還高	償還高累計				
財務省財政融資資金	H17. 5. 13	6,700,000	235,405	1,553,565	5,146,435	2.000	H47. 3. 25	
"	H18. 5. 26	6,900,000	232,005	1,315,681	5,584,319	2.300	H48. 3. 25	
"	H19. 5. 24	2,400,000	80,311	385,290	2,014,710	2.100	H49. 3. 25	
"	H20. 3. 25	5,800,000	190,072	737,033	5,062,967	2.100	H50. 3. 1	
"	H22. 3. 25	4,200,000	132,006	261,283	3,938,717	2.100	H52. 3. 1	
"	H23. 3. 25	1,800,000	56,853	56,853	1,743,147	1.900	H53. 3. 1	
地方公共団体金融機構	H24. 3. 29	4,900,000	0	0	4,900,000	1.700	H54. 3. 20	
"	H25. 3. 28	3,000,000	0	0	3,000,000	1.500	H55. 3. 20	
"	H26. 3. 27	3,000,000	0	0	3,000,000	1.300	H54. 3. 20	
"	H27. 3. 26	7,500,000	0	0	7,500,000	1.100	H55. 3. 20	
"	H28. 3. 30	2,800,000	0	0	2,800,000	0.500	H56. 3. 20	
"	H29. 3. 30	8,500,000	0	0	8,500,000	0.600	H57. 3. 20	
計		57,500,000	926,652	4,309,705	53,190,295			

## 企業債合計

(単位：円)

	発行総額	償 還 高		未償還残高	備 考
		当年度償還高	償還高累計		
合計	27,173,880,000	1,094,147,390	10,345,825,912	16,828,054,088	

### 3 平成29年度の予算の概要及び事業の経営方針

平成29年度の経営は、排水件数26,503件、年間総処理水量6,731千 $m^3$ 、財政面では、下水道事業収益2,446,919千円、下水道事業費用2,093,546千円を予定しています。

建設改良事業は、既成市街地整備費1,247,426千円を予定しています。

(業務の予定量)

	(公共下水道)	(特定環境保全)	(農業集落排水)
(1) 排水件数	24,900 件	290 件	1,200 件
(2) 年間総処理水量	6,329,000 $m^3$	74,000 $m^3$	300,000 $m^3$
(3) 一日平均処理水量	17,340 $m^3$	203 $m^3$	822 $m^3$
(4) 主要な建設改良事業			
既成市街地整備費	1,076,500千円	3,500千円	130,500千円
	(漁業集落排水)	(個別排水)	(計)
(1) 排水件数	54 件	59 件	26,503 件
(2) 年間総処理水量	13,000 $m^3$	14,500 $m^3$	6,730,500 $m^3$
(3) 一日平均処理水量	36 $m^3$	40 $m^3$	18,441 $m^3$
(4) 主要な建設改良事業			
既成市街地整備費	0千円	36,926千円	1,247,426千円

(収益的収入及び支出)

	収	入
第1款 下水道事業収益		2,446,919千円
第1項 営業収益		1,186,552千円
第2項 営業外収益		1,253,595千円
第3項 特別利益		6,772千円
	支	出
第1款 下水道事業費用		2,093,546千円
第1項 営業費用		1,720,285千円
第2項 営業外費用		367,223千円
第3項 特別損失		4,288千円
第4項 予備費		1,750千円

(資本的収入及び支出)

	収	入
第1款 資本的収入		1,646,753千円
第1項 企業債		732,500千円
第2項 補助金		878,337千円
第3項 負担金		35,916千円

支 出

第1款 資本的支出	2,499,487千円
第1項 建設改良費	1,384,664千円
第2項 企業債償還金	1,113,623千円
第4項 予備費	1,200千円

以上が平成29年度における本市下水道事業の概要ですが、今後とも経費の節減、経営の効率化に努めるとともに、公共の福祉の増進に努力する所存です。