

平成28年度 下半期

糸島市水道事業  
業務状況報告書

福岡県糸島市

# 目 次

	ページ
1 事業の概要	1
2 経理の状況	
(1) 事業報告書	2
(2) 損益計算書	7
(3) 貸借対照表	9
(4) 企業債明細書	11
3 平成29年度の予算の概要及び事業の経営方針	12

## 1 事業の概要

本市の水道事業の施設能力は、瑞梅寺ダム、自己水源（地下水：21か所）及び福岡地区水道企業団からの受水を含めて実質1日29,266m<sup>3</sup>となっています。これに対し平成28年度の1日最大給水量が20,858m<sup>3</sup>であることから、今後の水道の需要に十分応えられる能力を有しています。

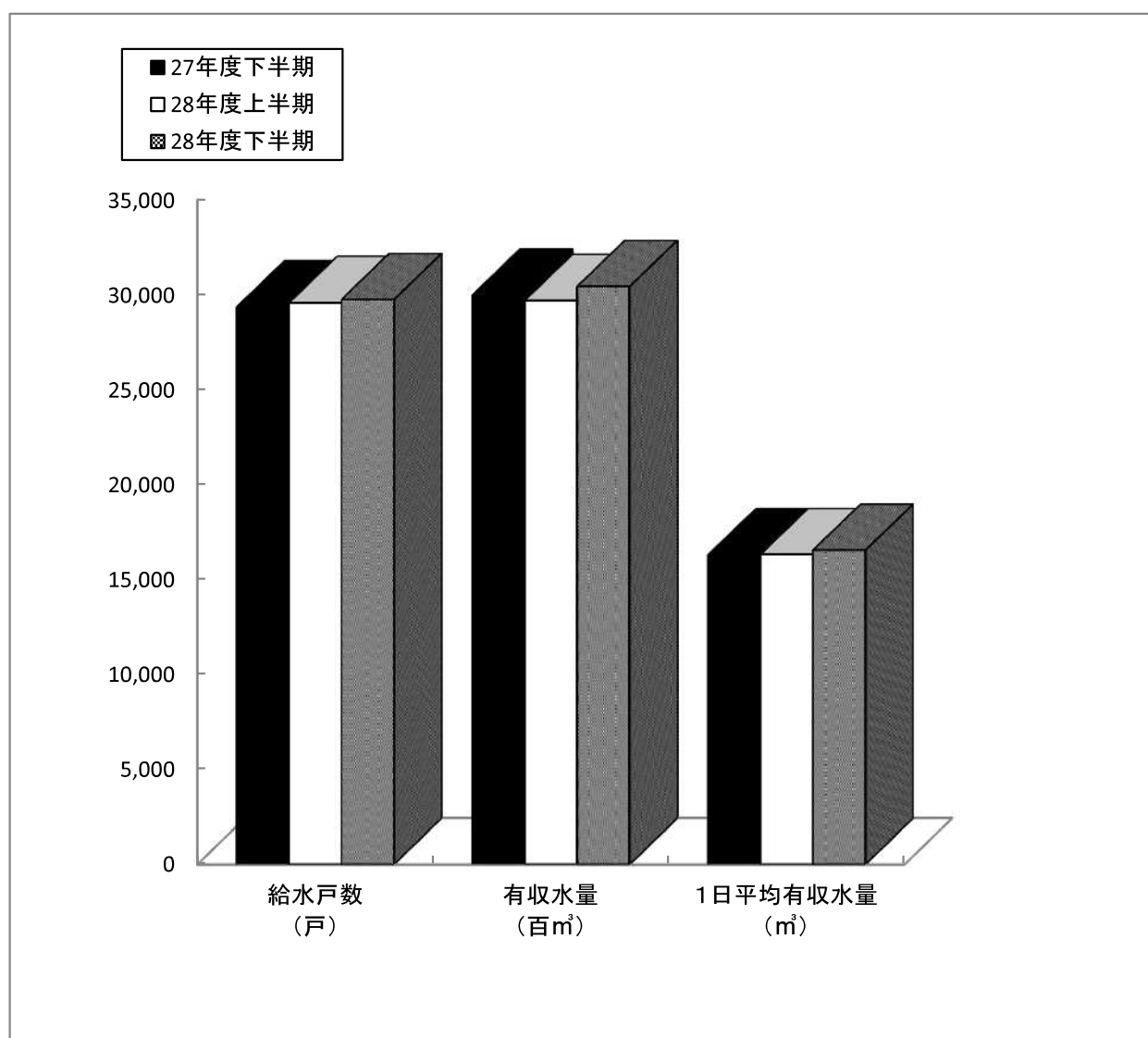
平成28年度の経営は、給水戸数29,761戸（対前年比1.3%増）年間総給水量6,493千m<sup>3</sup>（対前年比2.2%増）、財政面では、水道事業収益1,715,304千円、水道事業費用1,522,351千円となりました。

建設改良事業は、原水施設事業36,312千円、浄水施設事業28,340千円、配水施設事業214,422千円、鉛製給水管更新事業39,093千円、営業設備事業24,858千円、第8次拡張事業83,027千円、福吉水道施設改修事業65,542千円及び緊急連絡管整備事業8,532千円を実施しました。

2 経理の状況  
 (1) 事業報告書  
 ① 業務量

(単位：戸、m<sup>3</sup>)

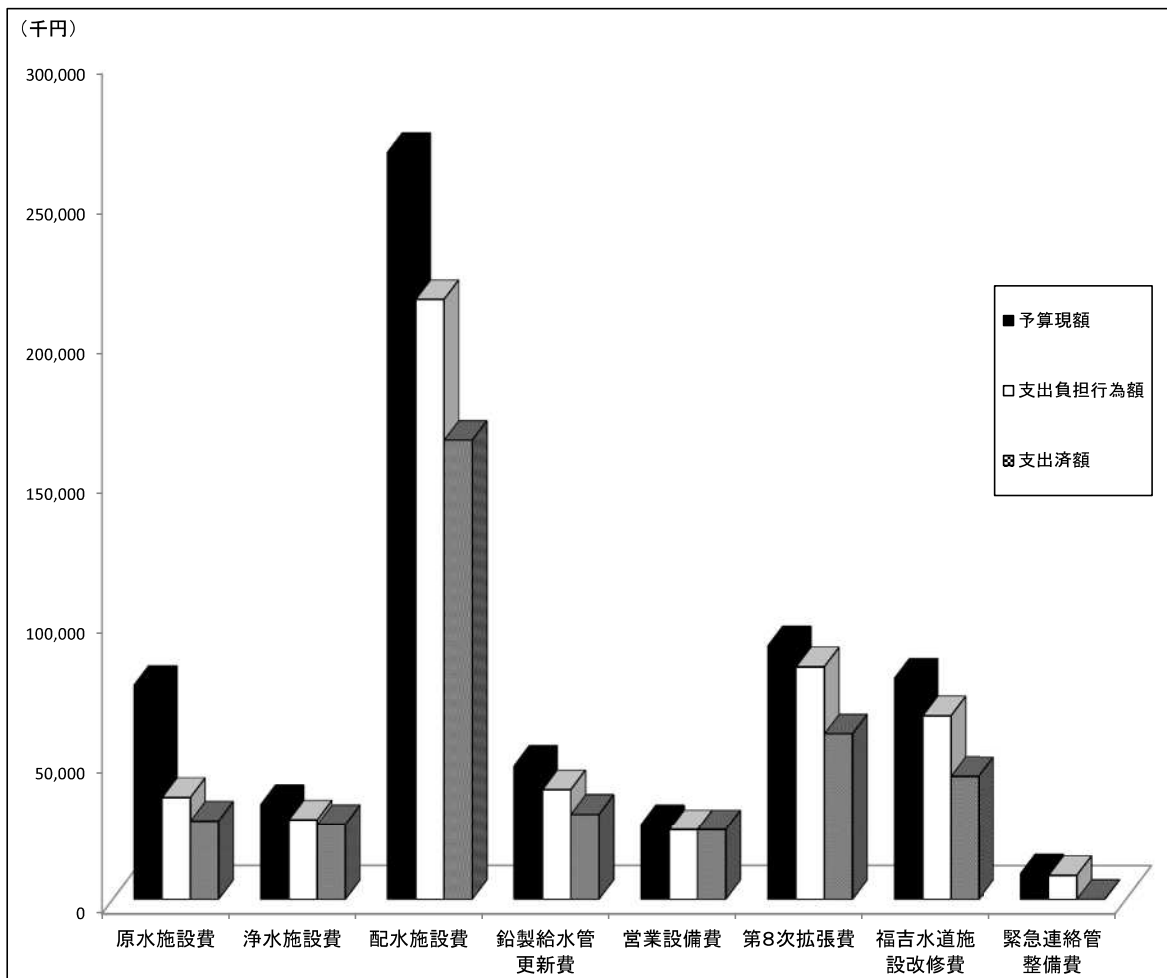
区分	給水戸数	有収水量	1日平均有収水量
27年度下半期	29,368	2,999,710	16,303
28年度上半期	29,593	2,971,337	16,326
28年度下半期	29,761	3,045,143	16,550



## ② 建設改良事業の進捗状況

(単位：円)

区分	予算現額	支出負担行為額			支出済額		
		上半期	下半期	計	上半期	下半期	計
原水施設費	76,438,000	25,500,533	10,811,903	36,312,436	0	27,931,613	27,931,613
浄水施設費	33,777,000	33,527,000	△5,187,268	28,339,732	16,762,000	9,919,450	26,681,450
配水施設費	266,956,000	135,635,078	78,786,738	214,421,816	78,443,233	85,458,881	163,902,114
鉛製給水管更新費	47,588,000	15,547,853	23,545,243	39,093,096	9,165,893	21,148,037	30,313,930
営業設備費	26,629,000	24,857,842	0	24,857,842	6,953,602	17,904,240	24,857,842
第8次拡張費	90,516,000	34,526,722	48,500,768	83,027,490	16,683,802	42,406,252	59,090,054
福吉水道施設改修費	79,004,000	0	65,541,711	65,541,711	0	43,780,240	43,780,240
緊急連絡管整備費	9,118,000	0	8,532,000	8,532,000	0	0	0

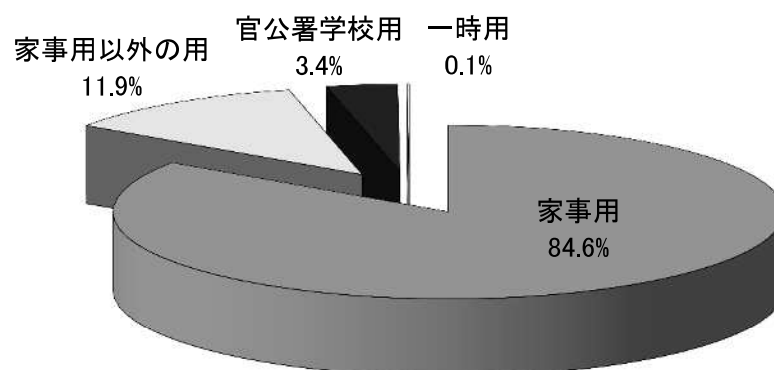


③ 平成28年度用途別使用水量及び料金（1期～6期）

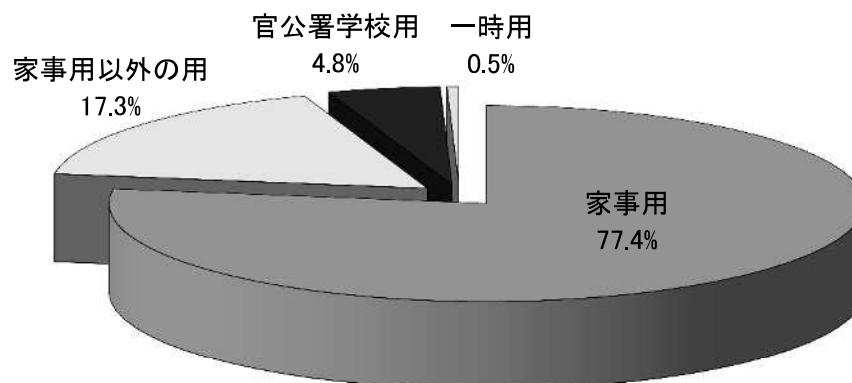
（単位：栓、m<sup>3</sup>、円）

区分	栓数	使用水量		料金	
家事用	23,634	5,088,258	84.6%	1,109,229,200	77.4%
上半期	23,467	2,511,033		547,526,380	
下半期	23,634	2,577,225		561,702,820	
家事用以外の用	1,786	716,572	11.9%	248,329,860	17.3%
上半期	1,589	349,365		120,454,970	
下半期	1,786	367,207		127,874,890	
官公署学校用	269	205,234	3.4%	68,755,000	4.8%
上半期	269	107,480		36,103,270	
下半期	269	97,754		32,651,730	
一時用	103	6,416	0.1%	7,215,883	0.5%
上半期	307	3,459		4,015,260	
下半期	103	2,957		3,200,623	
計	25,792	6,016,480	100.0%	1,433,529,943	100.0%

ア 使用水量



イ 料金(消費税込み)



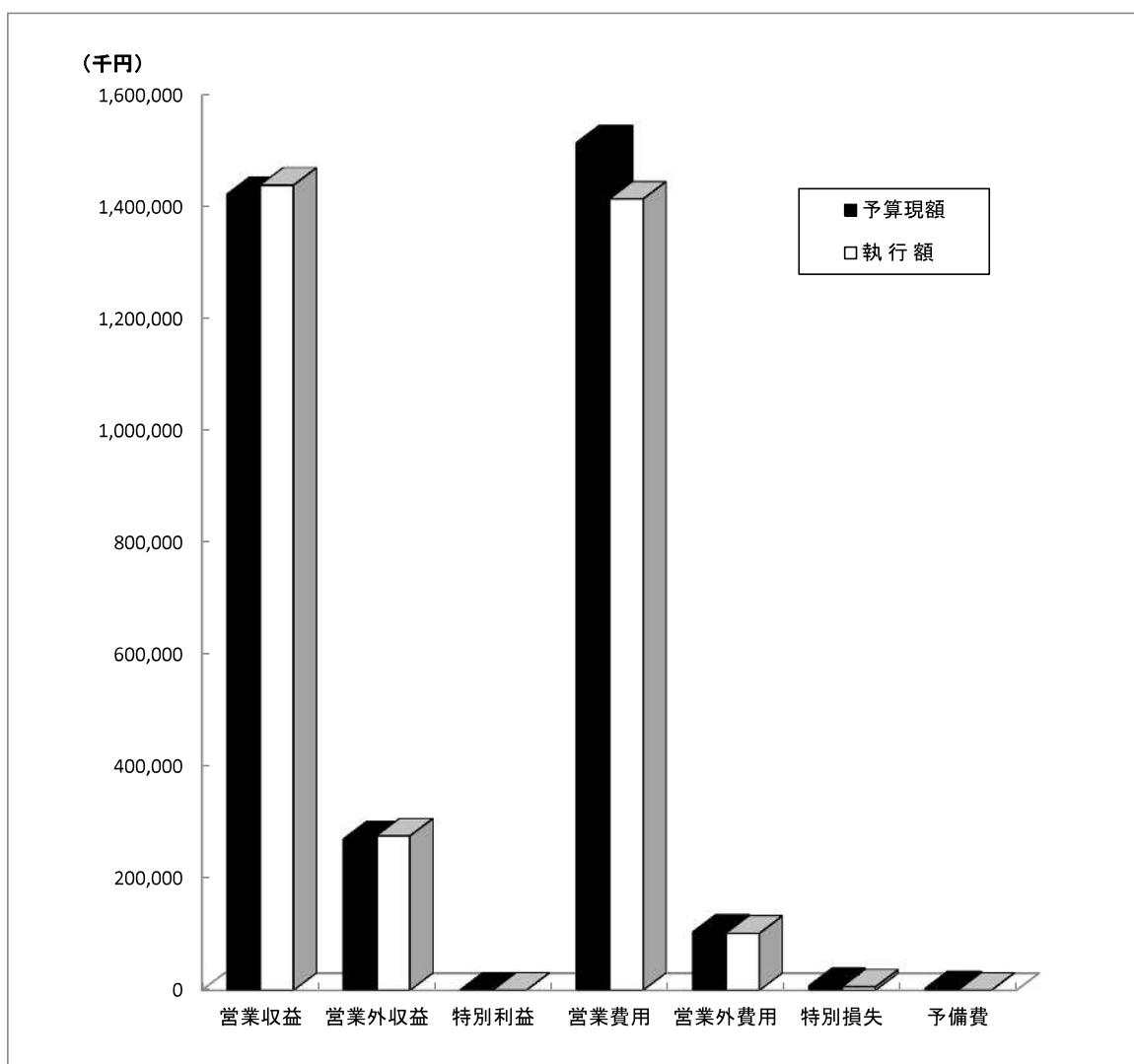
④ 平成28年度水道事業会計予算の執行状況

ア 収益的収支

(単位：円)

区分		予算現額	執行額	執行額	
				上半期	下半期
収益	営業収益	1,423,105,000	1,439,528,122	711,251,745	728,276,377
	営業外収益	269,968,000	275,751,179	80,627,219	195,123,960
	特別利益	1,000	25,372	0	25,372
	計	1,693,074,000	1,715,304,673	791,878,964	923,425,709
費用	営業費用	1,515,127,000	1,414,753,049	628,552,647	786,200,402
	営業外費用	103,919,000	101,714,261	43,879,492	57,834,769
	特別損失	8,000,000	5,882,983	0	5,882,983
	予備費	3,000,000	0	0	0
	計	1,630,046,000	1,522,350,293	672,432,139	849,918,154

\* 執行額＝調定額または支出済額等

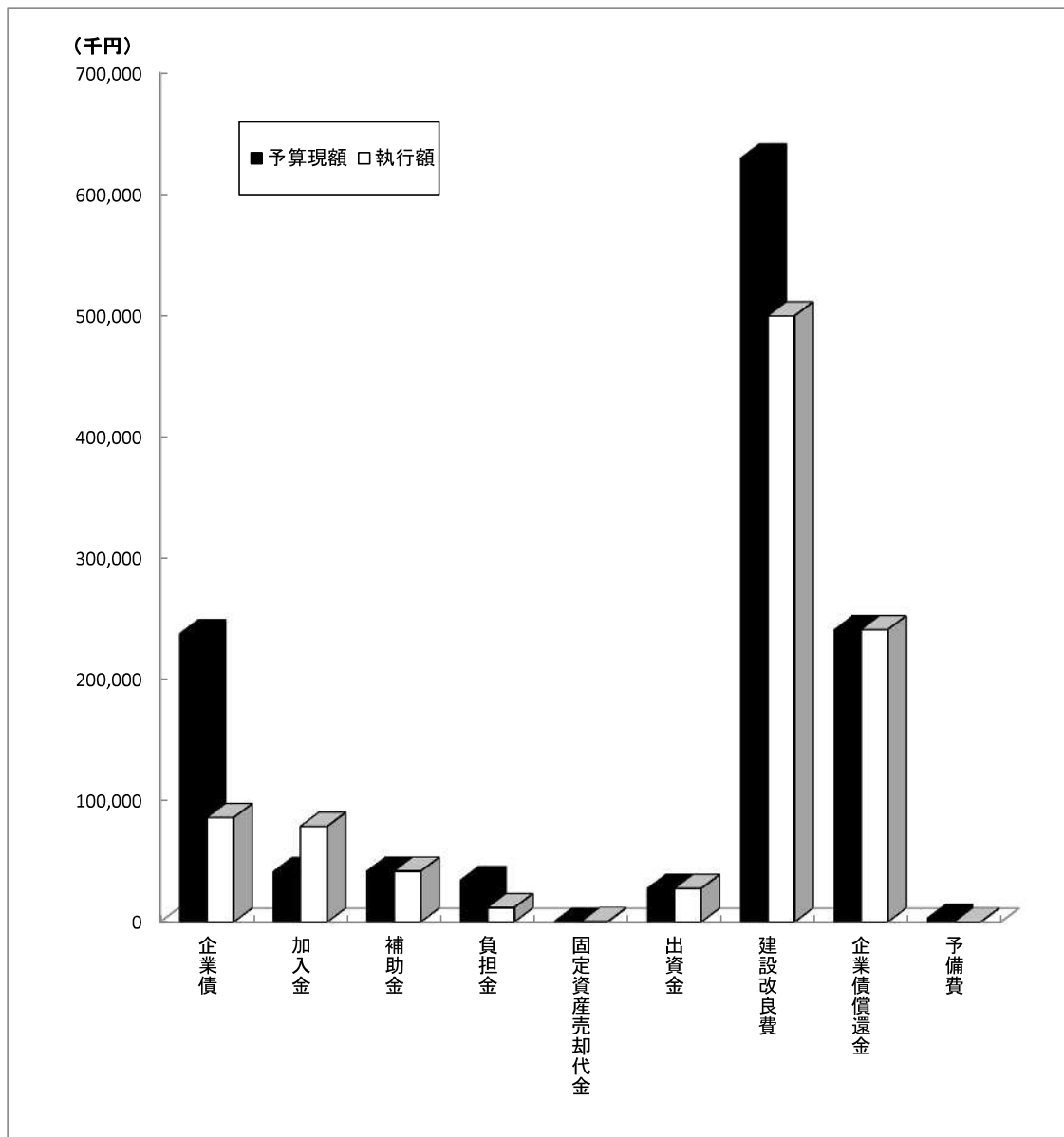


イ 資本的収支

(単位：円)

区分		予算現額	執行額	上半期		下半期	
				上半期	下半期	上半期	下半期
収入	企業債	238,500,000	86,100,000	0	86,100,000	0	86,100,000
	加入金	41,418,000	78,829,200	38,102,400	40,726,800	0	40,726,800
	補助金	41,843,000	41,843,000	0	41,843,000	0	41,843,000
	負担金	34,370,000	11,825,000	0	11,825,000	0	11,825,000
	固定資産売却代金	10,000	139,158	139,158	0	0	0
	出資金	27,575,000	27,575,000	0	27,575,000	0	27,575,000
	計	383,716,000	246,311,358	38,241,558	208,069,800	0	208,069,800
支出	建設改良費	630,026,000	500,126,123	128,008,530	372,117,593	0	372,117,593
	企業債償還金	241,456,000	241,455,406	120,093,409	121,361,997	0	121,361,997
	予備費	3,000,000	0	0	0	0	0
	計	874,482,000	741,581,529	248,101,939	493,479,590	0	493,479,590

\* 執行額=調定額または支出済額等

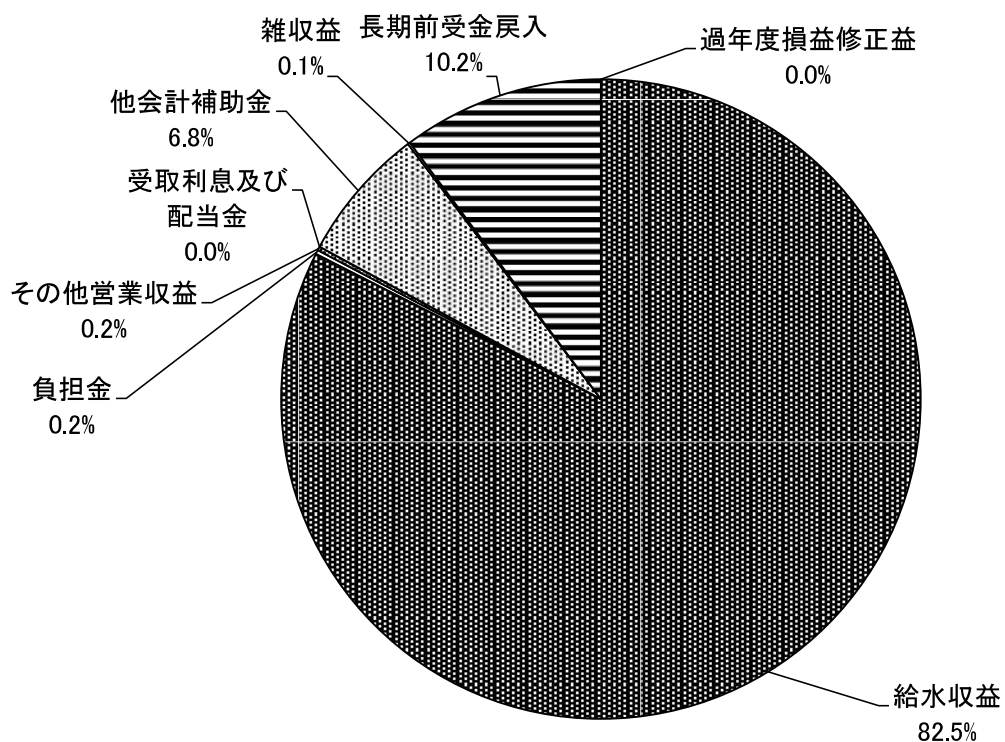


(2) 損益計算書 (平成28年4月1日～平成29年3月31日)

① 収益

(単位：円)

項目	金額		計	比率
	上半期	下半期		
給水収益	657,254,822	670,087,718	1,327,342,540	82.5%
負担金	0	2,306,000	2,306,000	0.2%
その他営業収益	1,786,037	1,898,889	3,684,926	0.2%
営業収益計	659,040,859	674,292,607	1,333,333,466	82.9%
受取利息及び配当金	300,085	223,642	523,727	0.0%
他会計補助金	0	109,568,000	109,568,000	6.8%
雑収益	414,430	1,347,484	1,761,914	0.1%
長期前受金戻入	79,887,560	83,985,052	163,872,612	10.2%
営業外収益計	80,602,075	195,124,178	275,726,253	17.1%
過年度損益修正益	0	25,372	25,372	0.0%
特別利益計	0	25,372	25,372	0.0%
収益計	739,642,934	869,442,157	1,609,085,091	100.0%

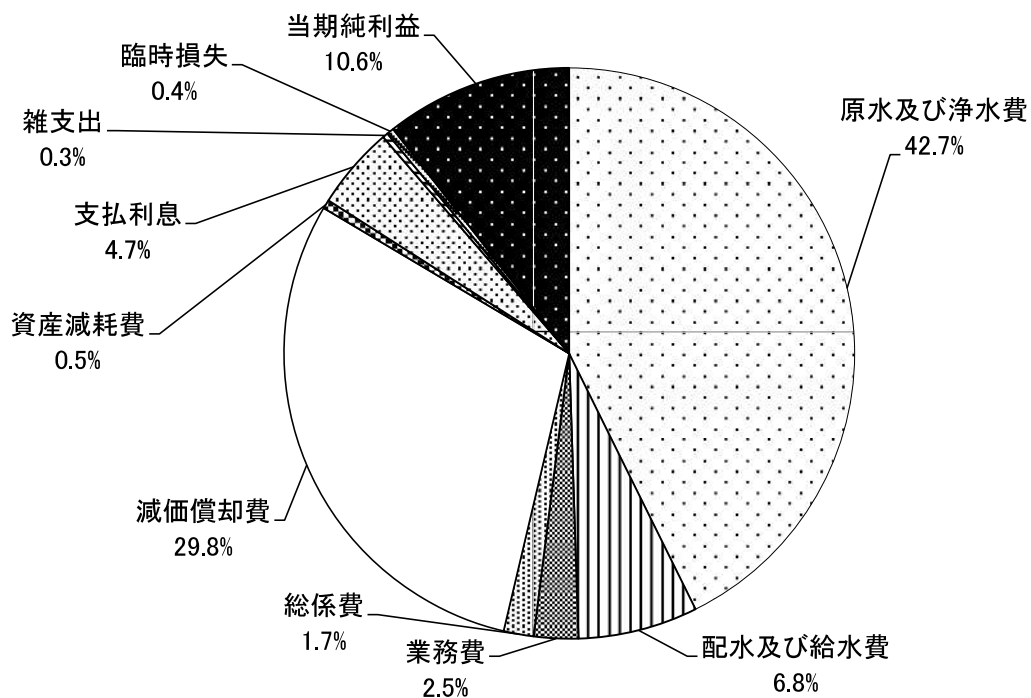




② 費用及び純利益

(単位：円)

項目	金額		計	比率
	上半期	下半期		
原水及び浄水費	294,215,847	393,388,655	687,604,502	42.7%
配水及び給水費	44,362,607	64,868,402	109,231,009	6.8%
業務費	8,170,539	31,935,695	40,106,234	2.5%
総係費	13,084,180	14,838,226	27,922,406	1.7%
減価償却費	239,315,500	240,468,839	479,784,339	29.8%
資産減耗費	1,362,593	6,002,374	7,364,967	0.5%
営業費用計	600,511,266	751,502,191	1,352,013,457	84.0%
支払利息	38,689,702	37,422,123	76,111,825	4.7%
雑支出	194,640	4,138,662	4,333,302	0.3%
営業外費用計	38,884,342	41,560,785	80,445,127	5.0%
臨時損失	0	5,882,983	5,882,983	0.4%
特別損失計	0	5,882,983	5,882,983	0.4%
費用計	639,395,608	798,945,959	1,438,341,567	89.4%
当期純利益	100,247,326	70,496,198	170,743,524	10.6%
費用及び純利益計	739,642,934	869,442,157	1,609,085,091	100.0%

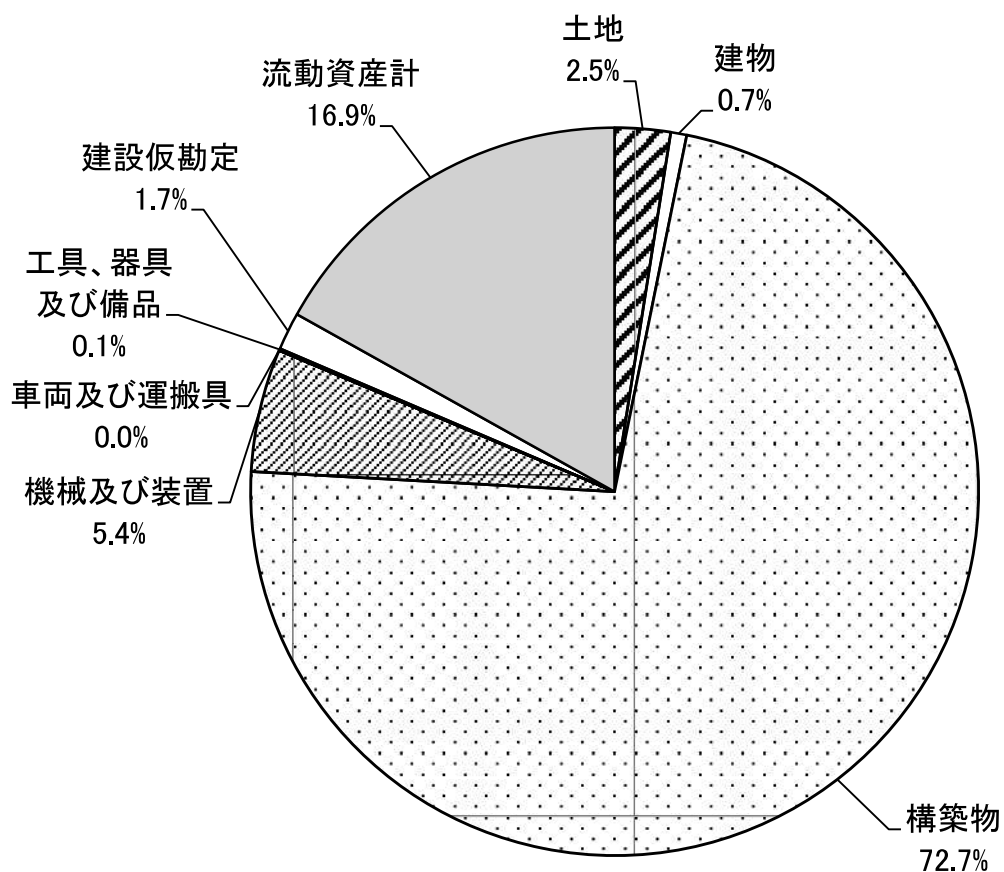


(3) 貸借対照表 (平成29年3月31日)

① 資産

(単位：円)

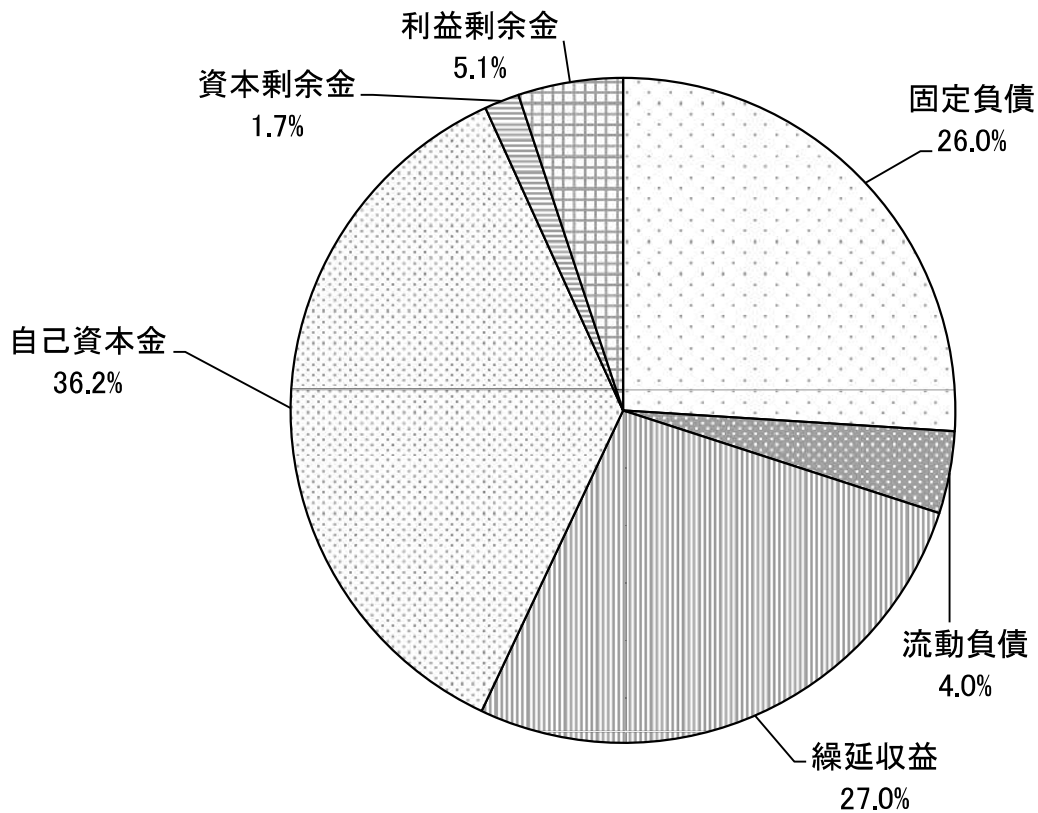
項目	金額	比率
土地	336,944,127	2.5%
建物	96,624,769	0.7%
構築物	9,921,468,275	72.7%
機械及び装置	745,456,496	5.4%
車両及び運搬具	1,177,507	0.0%
工具、器具及び備品	11,983,219	0.1%
建設仮勘定	228,208,205	1.7%
固定資産計	11,341,862,598	83.1%
流動資産計	2,305,672,758	16.9%
資産計	13,647,535,356	100.0%



② 負債及び資本

(単位：円)

項目	金額	比率
固定負債	3,546,636,518	26.0%
流動負債	541,946,130	4.0%
繰延収益	3,687,151,542	27.0%
負債計	7,775,734,190	57.0%
自己資本金	4,936,860,038	36.2%
資本金計	4,936,860,038	36.2%
資本剰余金	230,526,045	1.7%
利益剰余金	704,415,083	5.1%
剰余金計	934,941,128	6.8%
負債及び資本計	13,647,535,356	100.0%



## (4) 企業債明細書(平成29年3月31日現在)

(単位:円)

種 類	発行年月日	発行総額	償 還 高		未償還残高	利率%	償還終期	備考
			当年度償還高	償還高累計				
大蔵省資金運用部	平成元年 3月27日	10,000,000	608,909	8,691,045	1,308,955	4.85	平成31年 3月25日	
大蔵省資金運用部	平成元年 5月26日	46,400,000	2,825,339	40,326,444	6,073,556	4.85	平成31年 3月25日	
大蔵省資金運用部	平成 5年 3月25日	122,500,000	6,059,337	80,044,731	42,455,269	4.40	平成35年 3月25日	
公営企業金融公庫	平成 5年 3月26日	52,500,000	2,977,688	39,187,781	13,312,219	4.45	平成33年 3月20日	
大蔵省資金運用部	平成 6年 3月23日	49,000,000	2,270,526	30,583,985	18,416,015	3.65	平成36年 3月 1日	
公営企業金融公庫	平成 6年 3月23日	21,000,000	1,104,733	14,825,855	6,174,145	3.70	平成34年 3月20日	
大蔵省資金運用部	平成 6年 5月27日	144,800,000	6,838,546	87,843,962	56,956,038	4.30	平成36年 3月25日	
大蔵省資金運用部	平成 7年 3月27日	75,000,000	3,414,863	41,216,452	33,783,548	4.65	平成37年 3月 1日	
公営企業金融公庫	平成 7年 3月27日	45,000,000	2,354,702	28,324,916	16,675,084	4.70	平成35年 3月20日	
公営企業金融公庫	平成 7年 3月27日	30,000,000	1,572,091	18,847,273	11,152,727	4.75	平成35年 3月20日	
大蔵省資金運用部	平成 7年 5月26日	81,100,000	3,639,393	46,402,198	34,697,802	3.85	平成37年 3月25日	
大蔵省資金運用部	平成 8年 3月14日	45,000,000	1,927,609	24,651,004	20,348,996	3.15	平成33年 3月 1日	
大蔵省資金運用部	平成 8年 3月14日	162,800,000	6,973,662	89,181,855	73,618,145	3.15	平成38年 3月 1日	
公営企業金融公庫	平成 8年 3月22日	7,500,000	362,621	4,606,273	2,893,727	3.25	平成36年 3月20日	
公営企業金融公庫	平成 8年 3月22日	22,500,000	1,086,469	13,847,529	8,652,471	3.20	平成36年 3月20日	
大蔵省資金運用部	平成10年 3月25日	150,000,000	6,057,693	74,302,252	75,697,748	2.10	平成42年 3月 1日	
公営企業金融公庫	平成10年 3月25日	75,000,000	3,369,362	41,202,114	33,797,886	2.15	平成38年 3月20日	
公営企業金融公庫	平成10年 3月25日	25,000,000	1,123,705	13,699,458	11,300,542	2.20	平成38年 3月20日	
公営企業金融公庫	平成12年 3月22日	220,000,000	9,482,384	102,232,264	117,767,736	2.00	平成40年 3月20日	
大蔵省資金運用部	平成12年 3月24日	330,000,000	12,807,621	138,082,593	191,917,407	2.00	平成42年 3月 1日	
大蔵省資金運用部	平成12年 3月24日	71,000,000	2,755,579	29,708,679	41,291,321	2.00	平成42年 3月 1日	
大蔵省資金運用部	平成12年 5月26日	76,500,000	2,969,039	32,010,055	44,489,945	2.00	平成42年 3月25日	
公営企業金融公庫	平成13年 3月22日	201,100,000	8,550,095	86,749,602	114,350,398	1.65	平成41年 3月20日	
公営企業金融公庫	平成13年 3月22日	44,800,000	1,904,745	19,325,620	25,474,380	1.65	平成41年 3月20日	
大蔵省資金運用部	平成13年 3月26日	198,900,000	7,655,767	77,862,337	121,037,663	1.60	平成43年 3月 1日	
大蔵省資金運用部	平成13年 3月26日	44,300,000	1,705,131	17,341,888	26,958,112	1.60	平成43年 3月 1日	
大蔵省資金運用部	平成13年 5月25日	142,600,000	5,488,750	55,822,874	86,777,126	1.60	平成43年 3月25日	
公営企業金融公庫	平成14年 3月22日	39,700,000	1,634,909	14,845,354	24,854,646	2.20	平成42年 3月20日	
公営企業金融公庫	平成14年 3月22日	4,200,000	172,962	1,570,540	2,629,460	2.20	平成42年 3月20日	
大蔵省資金運用部	平成14年 3月25日	40,300,000	1,490,960	13,538,259	26,761,741	2.20	平成44年 3月 1日	
大蔵省資金運用部	平成14年 3月25日	193,500,000	7,158,826	65,003,792	128,496,208	2.20	平成44年 3月 1日	
大蔵省資金運用部	平成14年 3月25日	4,200,000	155,386	1,410,935	2,789,065	2.20	平成44年 3月 1日	
公営企業金融公庫	平成15年 3月25日	580,000,000	24,166,535	206,628,257	373,371,743	1.30	平成43年 3月20日	
大蔵省資金運用部	平成15年 3月25日	58,300,000	2,214,775	19,010,582	39,289,418	1.20	平成45年 3月 1日	
公営企業金融公庫	平成16年 3月23日	450,000,000	17,997,940	134,888,867	315,111,133	1.90	平成44年 3月20日	
公営企業金融公庫	平成16年 3月23日	160,000,000	6,399,267	47,960,485	112,039,515	1.90	平成44年 3月20日	
大蔵省資金運用部	平成16年 3月25日	26,900,000	964,131	7,201,577	19,698,423	2.00	平成46年 3月 1日	
公営企業金融公庫	平成17年 3月23日	283,000,000	10,978,265	72,242,515	210,757,485	2.10	平成45年 3月20日	
公営企業金融公庫	平成17年 3月23日	159,900,000	6,202,914	40,818,298	119,081,702	2.10	平成45年 3月20日	
公営企業金融公庫	平成18年 3月23日	64,800,000	2,478,640	14,158,218	50,641,782	2.00	平成46年 3月20日	
公営企業金融公庫	平成18年 3月23日	133,200,000	5,094,982	29,103,002	104,096,998	2.00	平成46年 3月20日	
財務省財政融資資金	平成18年 3月27日	31,500,000	1,076,330	6,133,263	25,366,737	2.10	平成48年 3月 1日	鉛管
公営企業金融公庫	平成19年 3月23日	18,000,000	576,929	5,261,098	12,738,902	2.10	平成47年 3月20日	
公営企業金融公庫	平成19年 3月23日	41,000,000	1,314,113	11,983,611	29,016,389	2.10	平成47年 3月20日	
財務省財政融資資金	平成19年 3月26日	42,400,000	1,239,563	11,303,770	31,096,230	2.10	平成49年 3月 1日	鉛管
財務省財政融資資金	平成20年 3月25日	31,000,000	894,621	7,445,324	23,554,676	2.00	平成50年 3月 1日	鉛管
公営企業金融公庫	平成20年 3月25日	24,800,000	783,721	6,522,382	18,277,618	2.00	平成48年 3月20日	
公営企業金融公庫	平成20年 3月25日	21,300,000	673,115	5,601,885	15,698,115	2.00	平成48年 3月20日	
公営企業金融公庫	平成21年 3月25日	28,400,000	893,378	6,718,199	21,681,801	1.80	平成49年 3月20日	
公営企業金融公庫	平成21年 3月25日	13,300,000	418,378	3,146,198	10,153,802	1.80	平成49年 3月20日	
財務省財政融資資金	平成21年 3月25日	25,100,000	716,401	5,369,194	19,730,806	1.90	平成51年 3月 1日	鉛管
財務省財政融資資金	平成22年 3月25日	21,200,000	587,933	3,880,085	17,319,915	2.00	平成52年 3月 1日	鉛管
財務省財政融資資金	平成22年 3月25日	17,300,000	479,775	3,166,296	14,133,704	2.00	平成52年 3月 1日	配水
財務省財政融資資金	平成22年 3月25日	63,400,000	1,758,252	11,603,655	51,796,345	2.00	平成52年 3月 1日	7 抃
財務省財政融資資金	平成22年 3月25日	24,200,000	671,131	4,429,155	19,770,845	2.00	平成52年 3月 1日	石綿
財務省財政融資資金	平成22年 3月25日	88,400,000	2,229,914	22,708,926	65,691,074	2.00	平成52年 3月 1日	簡統
財務省財政融資資金	平成23年 3月25日	75,200,000	2,066,686	11,833,702	63,366,298	1.90	平成53年 3月 1日	7 抃
財務省財政融資資金	平成23年 3月25日	19,000,000	522,168	2,989,898	16,010,102	1.90	平成53年 3月 1日	配水
財務省財政融資資金	平成23年 3月25日	19,000,000	522,168	2,989,898	16,010,102	1.90	平成53年 3月 1日	鉛管
財務省財政融資資金	平成23年 3月25日	53,900,000	1,481,309	8,481,870	45,418,130	1.90	平成53年 3月 1日	簡統
財務省財政融資資金	平成23年 3月25日	21,000,000	577,133	3,304,624	17,695,376	1.90	平成53年 3月 1日	石綿
地方公共団体金融機構	平成24年 3月29日	97,500,000	3,440,527	16,699,819	80,800,181	1.50	平成49年 3月20日	簡統
地方公共団体金融機構	平成25年 3月28日	82,400,000	2,920,417	11,458,008	70,941,992	1.30	平成50年 3月20日	簡統
地方公共団体金融機構	平成26年 3月27日	6,800,000	240,433	712,755	6,087,245	1.20	平成51年 3月20日	簡水
地方公共団体金融機構	平成26年 3月27日	37,100,000	1,311,774	3,888,706	33,211,294	1.20	平成51年 3月20日	配水
地方公共団体金融機構	平成26年 3月27日	4,300,000	425,698	1,272,007	3,027,993	0.40	平成36年 3月20日	原水
財務省財政融資資金	平成27年 3月25日	79,800,000	7,924,232	15,832,640	63,967,360	0.20	平成37年 3月 1日	簡水
財務省財政融資資金	平成27年 3月25日	11,800,000	421,858	839,528	10,960,472	1.00	平成52年 3月 1日	笹耐
財務省財政融資資金	平成27年 3月25日	26,700,000	2,651,341	5,297,387	21,402,613	0.20	平成37年 3月 1日	辺地
地方公共団体金融機構	平成27年 3月26日	62,000,000	2,216,539	4,411,078	57,588,922	1.00	平成52年 3月20日	配水
地方公共団体金融機構	平成27年 3月26日	11,200,000	1,112,172	2,222,124	8,977,876	0.20	平成37年 3月20日	原水
地方公共団体金融機構	平成28年 3月30日	30,600,000	3,046,252	3,046,252	27,553,748	0.10	平成38年 3月20日	原水
地方公共団体金融機構	平成28年 3月30日	12,700,000	1,264,294	1,264,294	11,435,706	0.10	平成38年 3月20日	簡統
地方公共団体金融機構	平成29年 3月30日	3,500,000	0	0	3,500,000	0.01	平成39年 3月20日	原水
地方公共団体金融機構	平成29年 3月30日	50,000,000	0	0	50,000,000	0.50	平成54年 3月20日	配水
地方公共団体金融機構	平成29年 3月30日	32,600,000	0	0	32,600,000	0.50	平成54年 3月20日	8 抃
計		5,920,700,000	241,455,406	2,137,119,351	3,783,580,649			

### 3 平成29年度の予算の概要及び事業の経営方針

平成29年度の経営は、給水戸数29,600戸、年間総給水量6,500千m<sup>3</sup>、財政面では、水道事業収益1,703,599千円、水道事業費用1,581,780千円を予定しております。

建設改良事業は、845,885千円を予定しております。

#### (業務の予定量)

(1) 給水戸数(世帯)		29,600	戸
(2) 年間総給水量		6,500,000	m <sup>3</sup>
(3) 一日平均給水量		17,808	m <sup>3</sup>
(4) 主要な建設改良事業	原水施設整備事業費	46,413	千円
	浄水施設整備事業費	54,442	千円
	配水施設整備事業費	367,532	千円
	第8次拡張事業費	108,357	千円
	福吉水道施設改修事業費	186,635	千円
	緊急連絡管整備事業費	61,319	千円

#### (収益的収入及び支出)

	収	入	
第1款 水道事業収益			1,703,599 千円
第1項 営業収益			1,433,894 千円
第2項 営業外収益			269,704 千円
第3項 特別利益			1 千円
	支	出	
第1款 水道事業費用			1,581,780 千円
第1項 営業費用			1,492,164 千円
第2項 営業外費用			78,616 千円
第3項 特別損失			8,000 千円
第4項 予備費			3,000 千円

#### (資本的収入及び支出)

	収	入	
第1款 資本的収入			383,068 千円
第1項 企業債			204,164 千円
第2項 加入金			36,450 千円
第3項 補助金			54,714 千円
第4項 負担金			22,972 千円
第5項 固定資産売却代金			10 千円
第6項 出資金			64,758 千円

支 出

第1款 資本的支出	1,103,807 千円
第1項 建設改良費	845,885 千円
第2項 企業債償還金	254,922 千円
第3項 予備費	3,000 千円

以上が平成29年度における本市水道事業予算の概要ですが、今後とも経費の節減、経営の効率化に努めるとともに公共の福祉の増進に努力する所存であります。