

平成28年度 上半期

糸島市下水道事業
業務状況報告書

福岡県糸島市

目 次

	ページ
1 事業の概要	1
2 経理の状況	
(1) 事業報告書	2
(2) 損益計算書	6
(3) 貸借対照表	8
(4) 企業債明細書	10
3 平成27年度決算の状況	13

1 事業の概要

本市の下水道事業は、合併に伴い、平成22年1月1日より、公共下水道事業・特定環境保全公共下水道事業・農業集落排水事業・漁業集落排水事業・個別排水処理施設整備事業を下水道事業として一本化しております。

下水道事業全体の人口普及率は平成28年度末で68.9%を見込んでおり、各事業の状況は以下のとおりです。

公共下水道事業は、平成28年度末で汚水管渠315.8km、雨水管渠16.6kmを布設する計画で、汚水整備面積は1,014.0haとなる予定です。

特定環境保全公共下水道事業は、平成9年度に汚水管渠10.3kmを布設、整備が完了しており、汚水整備面積は30.9haとなっております。また、処理施設整備についても、平成13年度に完了しております。

農業集落排水事業は、平成28年度末で汚水管渠69.2kmを布設する計画で、全体面積316haのうち91.3%に相当する288.4haを整備する予定となっております。

漁業集落排水事業は、平成3年度に汚水管渠1.5kmを布設、整備が完了しており、汚水整備面積は6.0haとなっております。

個別排水処理施設整備事業は、平成28年度末で全体整備計画基数170基のうち28.2%に相当する48基を整備する予定です。

このような中、平成28年度の経営は、排水件数26,288件、年間総処理水量6,595千 m^3 、財政面では、下水道事業収益2,433,770千円、下水道事業費用2,125,312千円を予定しております。

建設改良事業は、既成市街地整備費1,227,576千円を予定しております。

以上が平成28年度における本市下水道事業の概要であります。今後とも経費の節減、経営の効率化に努め、都市の健全な発展及び環境衛生の向上を図り、公共の福祉の増進に努力する所存であります。

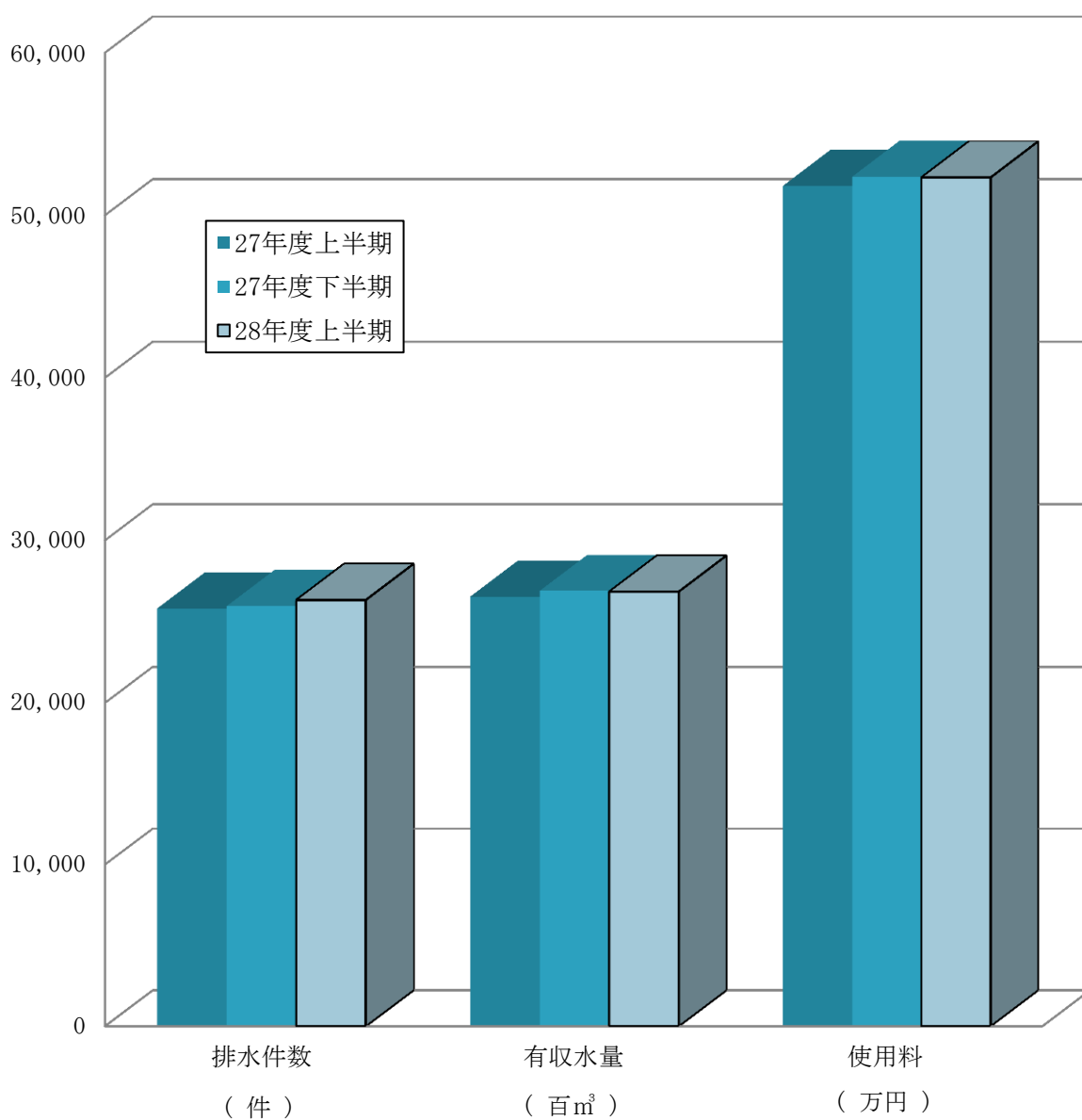
2 経理の状況

(1) 事業報告書

① 業務量

(単位：件、m³、千円)

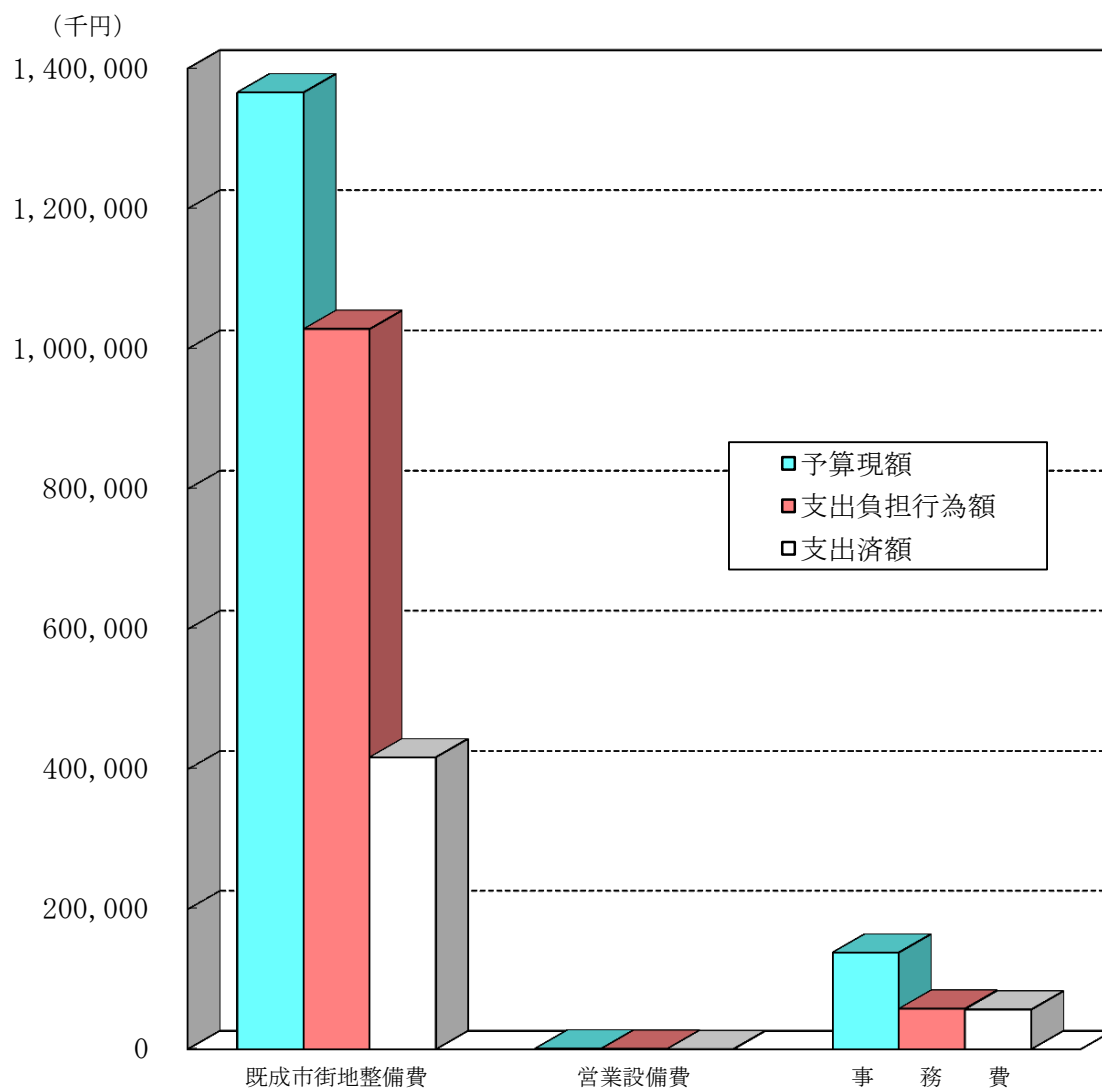
区 分	排水件数	有収水量	使用料
27年度上半期	25,809	2,652,761	518,014
27年度下半期	25,956	2,688,827	523,640
28年度上半期	26,329	2,683,679	523,158



② 建設改良事業の進捗状況

(単位：千円)

区 分	既成市街地整備費	営業設備費	事務費
予算現額	1,365,776	634	138,158
支出負担行為額	1,028,230	405	57,811
支出済額	417,215	197	56,531

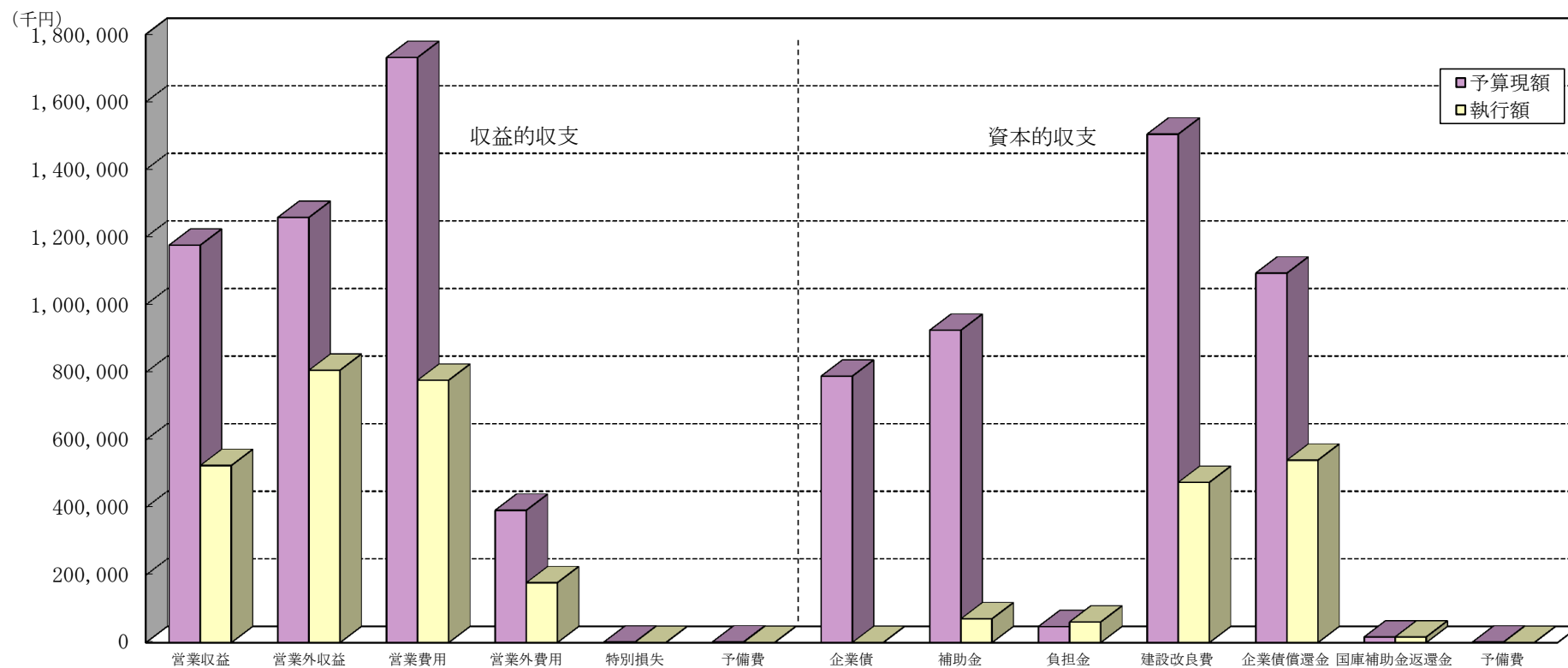


③ 下水道事業会計予算の執行状況

(単位：千円)

区 分	収 益 的 収 支						資 本 的 収 支						
	下水道事業収益		下水道事業費用				資本的収入			資本的支出			
	営業収益	営業外収益	営業費用	営業外費用	特別損失	予備費	企業債	補助金	負担金	建設改良費	企業債償還金	国庫補助金 返還金	予備費
予 算 現 額	1,175,825	1,257,945	1,731,323	391,239	1,000	1,750	788,200	924,161	47,083	1,504,568	1,093,345	16,354	1,200
執 行 額	523,740	805,709	776,126	176,980	0	0	0	70,180	60,660	473,942	539,665	16,353	0

*執行額=調定額または支出済額等

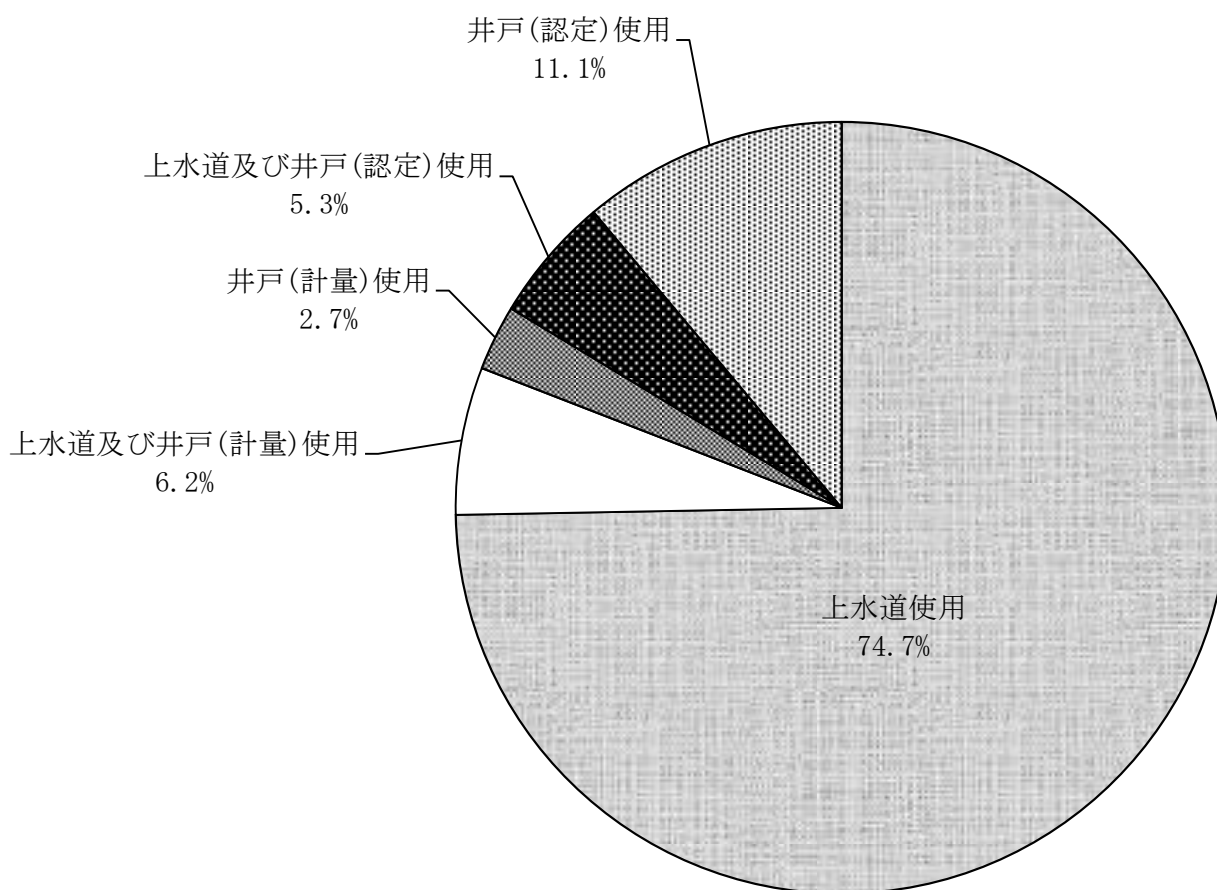


④ 区分別有収水量及び使用料

(単位：件、m³、円)

区分	調定件数	有収水量	使用料	
上水道使用	15,635	2,027,138	390,860,095	74.7%
上水道及び井戸(計量)使用	168	122,075	32,345,050	6.2%
井戸(計量)使用	291	57,273	14,352,986	2.7%
上水道及び井戸(認定)使用	1,429	153,076	27,508,122	5.3%
井戸(認定)使用	3,170	324,117	58,092,127	11.1%
計	20,693	2,683,679	523,158,380	100.0%

使用料

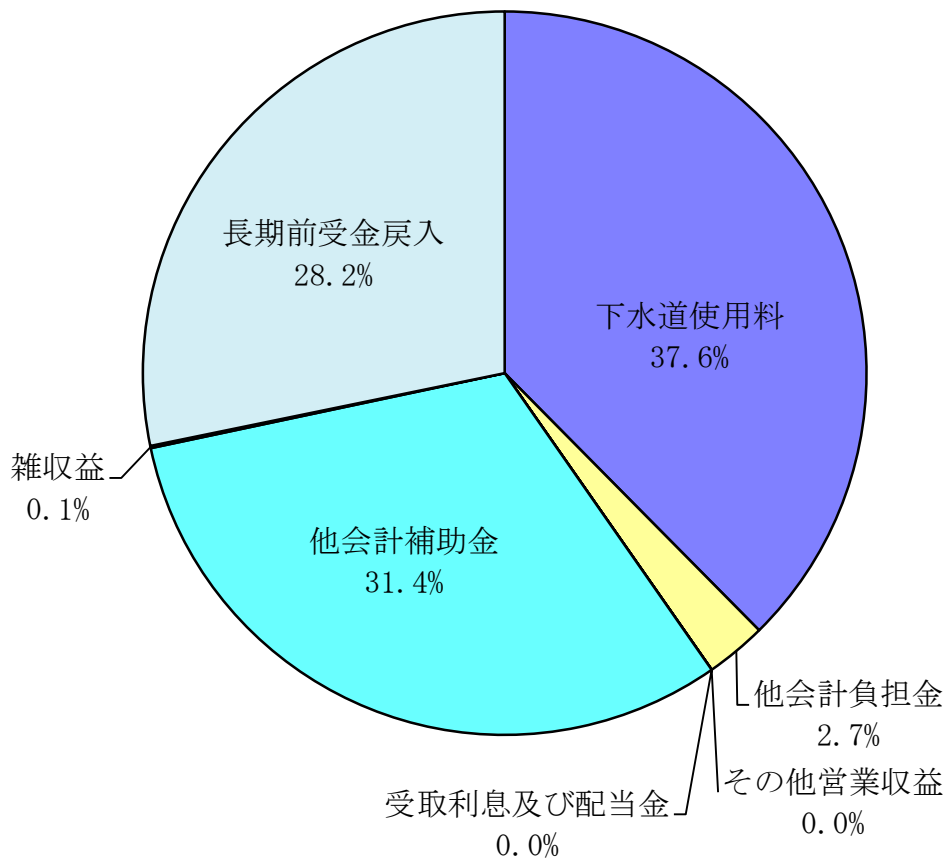


(2) 損益計算書 (平成28年4月1日～平成28年9月30日)

① 収益

(単位：円)

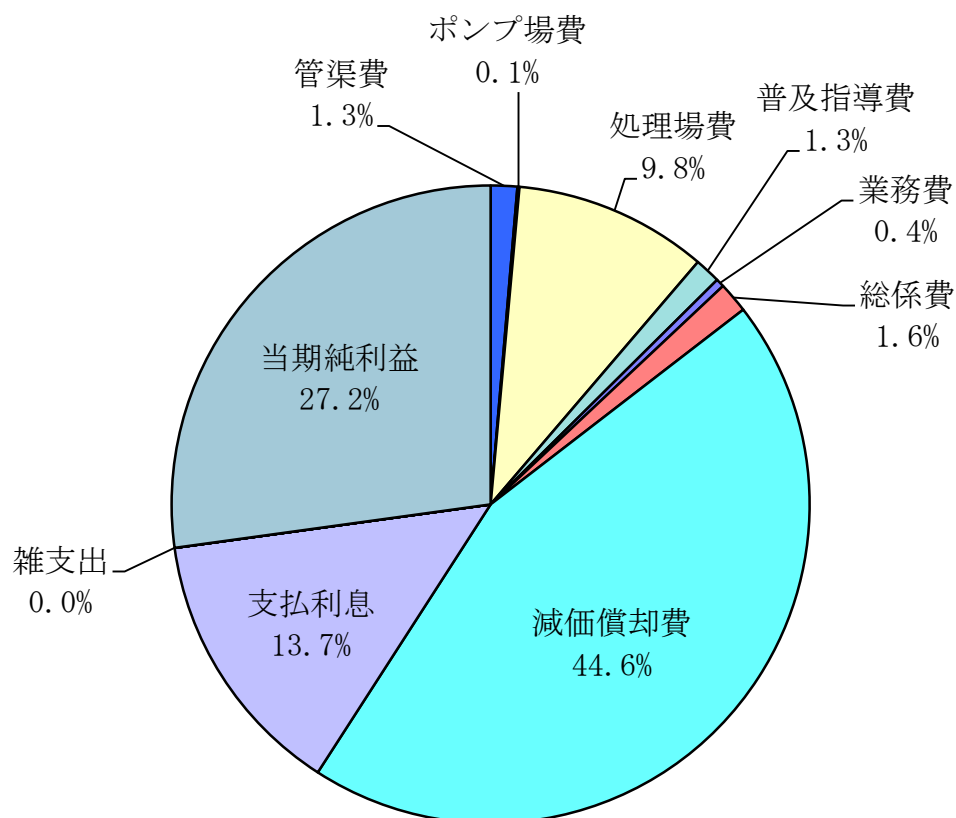
項目	金額	比率
下水道使用料	485,225,826	37.6%
他会計負担金	35,092,650	2.7%
その他営業収益	3,570	0.0%
営業収益計	520,322,046	40.3%
受取利息及び配当金	21,132	0.0%
他会計補助金	404,907,350	31.4%
雑収益	1,291,916	0.1%
長期前受金戻入	364,387,500	28.2%
営業外収益計	770,607,898	59.7%
収益計	1,290,929,944	100.0%



② 費用及び純利益

(単位：円)

項目	金額	比率
管渠費	17,311,298	1.3%
ポンプ場費	1,347,895	0.1%
処理場費	126,671,455	9.8%
普及指導費	16,905,798	1.3%
業務費	5,463,351	0.4%
総係費	20,072,990	1.6%
減価償却費	575,349,000	44.6%
営業費用計	763,121,787	59.1%
支払利息	176,926,257	13.7%
雑支出	49,420	0.0%
営業外費用計	176,975,677	13.7%
費用計	940,097,464	72.8%
当期純利益	350,832,480	27.2%
費用及び純利益計	1,290,929,944	100.0%

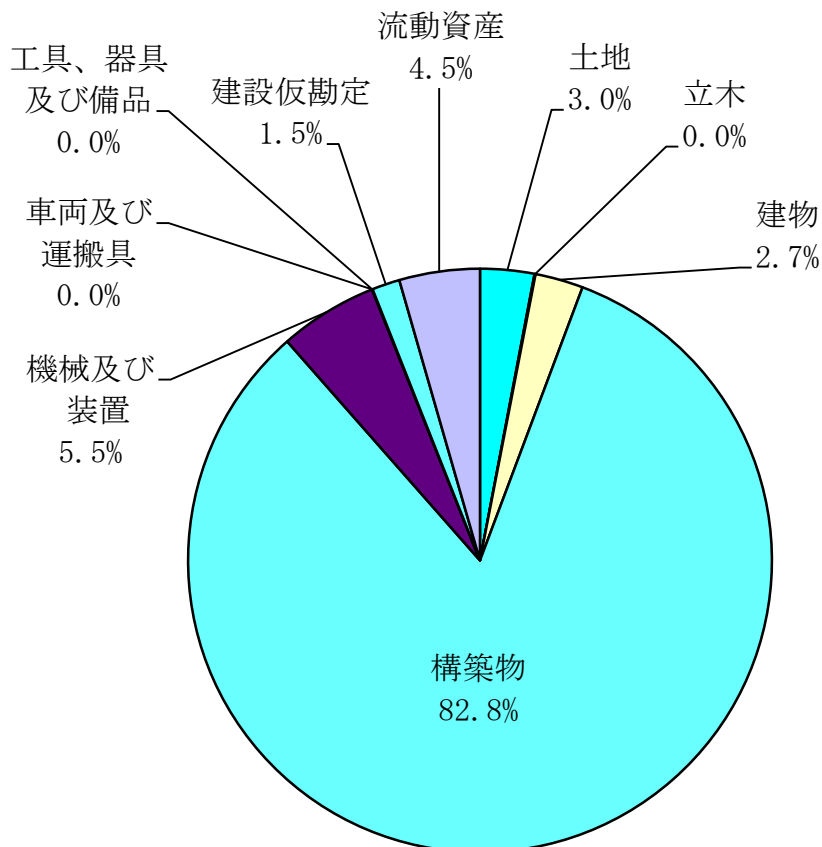


(3) 貸借対照表 (平成28年9月30日)

① 資産

(単位：円)

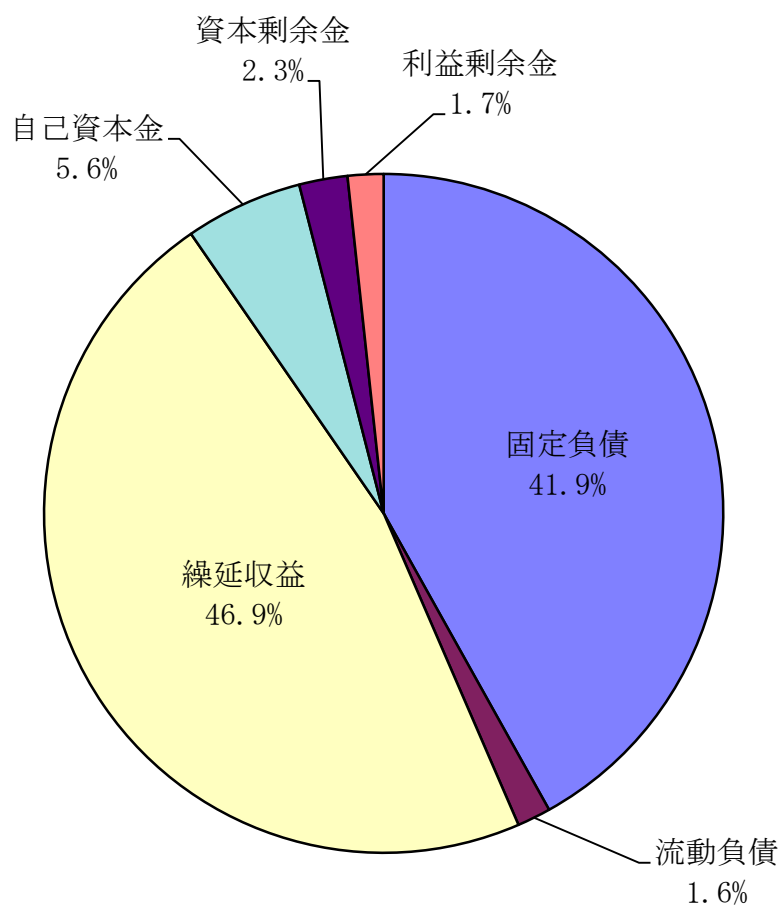
項目	金額	比率
土地	1,159,666,989	3.0%
立木	23,063,349	0.0%
建物	1,030,862,767	2.7%
構築物	32,075,705,002	82.8%
機械及び装置	2,114,387,858	5.5%
車両及び運搬具	1,071,577	0.0%
工具、器具及び備品	10,548,295	0.0%
建設仮勘定	596,504,180	1.5%
固定資産計	37,011,810,017	95.5%
流動資産計	1,726,789,534	4.5%
資産計	38,738,599,551	100.0%



② 負債及び資本

(単位：円)

項目	金額	比率
固定負債	16,241,041,991	41.9%
流動負債	605,662,099	1.6%
繰延収益	18,162,340,302	46.9%
負債計	35,009,044,392	90.4%
自己資本金	2,179,844,095	5.6%
資本金計	2,179,844,095	5.6%
資本剰余金	885,664,324	2.3%
利益剰余金	664,046,740	1.7%
剰余金計	1,549,711,064	4.0%
負債及び資本計	38,738,599,551	100.0%



(4) 企業債明細書 (平成28年9月30日現在)

公共下水道事業

(単位:円)

種 類	発行年月日	発行総額	償 還 高		未償還残高	利率%	償 還 終 期	備考
			当年度償還高	償還高累計				
大蔵省資金運用部	昭和63年 5月26日	450,200,000	14,149,486	405,681,219	44,518,781	4.800	平成30年 3月25日	
大蔵省資金運用部	昭和63年 5月26日	46,200,000	1,452,035	41,631,436	4,568,564	4.800	平成30年 3月25日	
公営企業金融公庫	平成元年 4月28日	242,500,000	8,464,457	233,826,048	8,673,952	4.950	平成29年 3月20日	
大蔵省資金運用部	平成元年 5月26日	157,100,000	4,725,682	131,696,021	25,403,979	4.850	平成31年 3月25日	
大蔵省資金運用部	平成元年 5月26日	576,200,000	17,332,515	483,025,124	93,174,876	4.850	平成31年 3月25日	
大蔵省資金運用部	平成 5年 5月28日	44,780,000	1,095,448	28,140,884	16,639,116	4.400	平成35年 3月25日	
大蔵省資金運用部	平成 5年 5月28日	162,900,000	3,985,005	102,370,478	60,529,522	4.400	平成35年 3月25日	
郵政省簡易保険局	平成 5年 5月28日	936,900,000	22,919,286	588,771,643	348,128,357	4.400	平成35年 3月31日	
大蔵省資金運用部	平成 6年 5月20日	15,000,000	350,439	8,741,883	6,258,117	4.300	平成36年 3月25日	
郵政省簡易保険局	平成 6年 5月25日	981,700,000	22,935,080	572,127,188	409,572,812	4.300	平成36年 3月31日	
郵政省簡易保険局	平成 7年 3月31日	685,600,000	15,428,842	360,985,773	324,614,227	4.650	平成37年 3月31日	
郵政省簡易保険局	平成 8年11月29日	831,800,000	17,396,527	421,275,974	410,524,026	3.100	平成38年 9月30日	
郵政省簡易保険局	平成 9年 3月31日	1,036,400,000	21,329,683	512,607,710	523,792,290	2.800	平成39年 3月31日	
郵政省簡易保険局	平成10年 7月31日	1,509,700,000	30,348,222	731,086,694	778,613,306	1.800	平成40年 3月31日	
公営企業金融公庫	平成11年 3月24日	49,800,000	1,089,202	24,090,388	25,709,612	2.100	平成39年 3月20日	
郵政省簡易保険局	平成11年11月30日	1,279,800,000	24,958,700	535,509,403	744,290,597	2.000	平成41年 9月30日	
大蔵省資金運用部	平成11年11月30日	122,400,000	2,387,049	51,216,090	71,183,910	2.000	平成41年 9月25日	
郵政省簡易保険局	平成12年10月31日	1,053,900,000	20,092,302	396,985,101	656,914,899	2.100	平成42年 9月30日	
大蔵省資金運用部	平成12年10月31日	26,000,000	495,683	9,793,731	16,206,269	2.100	平成42年 9月25日	
公営企業金融公庫	平成13年 3月22日	378,900,000	8,021,687	155,360,293	223,539,707	1.650	平成41年 3月20日	
総務省簡易保険局	平成13年12月27日	600,000,000	11,244,641	204,944,931	395,055,069	2.000	平成43年 9月30日	
財務省財政融資資金	平成13年12月27日	209,000,000	3,916,883	71,389,149	137,610,851	2.000	平成43年 9月25日	
総務省簡易保険局	平成14年12月26日	1,350,200,000	25,270,087	425,437,497	924,762,503	1.600	平成44年 9月30日	
公営企業金融公庫	平成15年 3月25日	417,500,000	8,669,693	140,010,676	277,489,324	1.300	平成43年 3月20日	
総務省簡易保険局	平成15年 3月31日	578,500,000	10,955,532	177,617,211	400,882,789	1.200	平成45年 3月31日	
公営企業金融公庫	平成16年 3月23日	393,200,000	7,825,927	109,962,622	283,237,378	1.900	平成44年 3月20日	
総務省簡易保険局	平成16年 3月31日	504,600,000	8,997,767	126,002,057	378,597,943	2.000	平成46年 3月31日	
公営企業金融公庫	平成17年 3月23日	370,600,000	7,150,701	87,378,725	283,221,275	2.100	平成45年 3月20日	
総務省簡易保険局	平成17年 3月31日	342,900,000	5,950,739	72,715,669	270,184,331	2.100	平成47年 3月31日	
公営企業金融公庫	平成17年 7月29日	103,900,000	4,017,374	83,217,895	20,682,105	1.950	平成31年 3月20日	借換債
公営企業金融公庫	平成18年 3月23日	193,400,000	3,680,432	38,538,923	154,861,077	2.000	平成46年 3月20日	
総務省簡易保険局	平成18年 3月31日	465,100,000	7,904,550	82,570,541	382,529,459	2.100	平成48年 3月31日	
公営企業金融公庫	平成18年 7月28日	89,000,000	4,106,124	76,371,095	12,628,905	2.500	平成30年 3月20日	借換債
公営企業金融公庫	平成19年 3月23日	265,400,000	4,911,327	42,408,609	222,991,391	2.100	平成47年 3月20日	
総務省簡易保険局	平成19年 4月27日	248,700,000	4,101,219	35,344,686	213,355,314	2.200	平成49年 3月31日	
公営企業金融公庫	平成20年 3月21日	17,900,000	964,872	14,935,358	2,964,642	2.400	平成30年 3月20日	借換債
財務省財政融資資金	平成20年 3月25日	380,400,000	6,200,490	42,073,622	338,326,378	2.100	平成50年 3月 1日	
公営企業金融公庫	平成20年 3月25日	339,700,000	6,184,273	41,994,312	297,705,688	2.050	平成48年 3月20日	
財務省財政融資資金	平成21年 3月25日	374,300,000	6,109,912	29,979,965	344,320,035	1.900	平成51年 3月 1日	
地方公営企業等金融機構	平成21年 3月25日	288,500,000	5,224,020	25,633,094	262,866,906	1.900	平成49年 3月20日	
市中銀行	平成21年 3月25日	356,800,000	16,218,181	243,272,733	113,527,267	1.680	平成32年 3月25日	借換債
市中銀行	平成21年 3月25日	170,700,000	7,759,090	116,386,370	54,313,630	1.680	平成32年 3月25日	借換債
市中銀行	平成21年 3月25日	307,300,000	12,804,166	192,062,506	115,237,494	1.700	平成33年 3月25日	借換債
市中銀行	平成21年 3月25日	214,100,000	8,920,833	133,812,503	80,287,497	1.700	平成33年 3月25日	借換債
財務省財政融資資金	平成22年 3月25日	342,400,000	5,352,714	15,891,861	326,508,139	2.100	平成52年 3月 1日	
財務省財政融資資金	平成22年 3月25日	36,000,000	562,785	1,670,872	34,329,128	2.100	平成52年 3月 1日	
地方公共団体金融機構	平成22年 3月25日	161,000,000	2,516,901	7,472,516	153,527,484	2.100	平成52年 3月20日	
市中銀行	平成22年 3月25日	119,800,000	8,557,143	111,242,857	8,557,143	1.050	平成29年 3月25日	借換債
市中銀行	平成22年 3月25日	6,200,000	442,857	5,757,143	442,857	1.050	平成29年 3月25日	借換債
市中銀行	平成22年 3月25日	60,900,000	2,537,500	32,987,500	27,912,500	1.350	平成34年 3月25日	借換債
市中銀行	平成22年 3月31日	501,500,000	22,795,455	296,340,905	205,159,095	1.350	平成33年 3月31日	借換債
市中銀行	平成22年 3月31日	212,500,000	8,854,167	115,104,163	97,395,837	1.350	平成34年 3月31日	借換債
財務省財政融資資金	平成23年12月22日	531,300,000	0	0	531,300,000	1.700	平成53年 9月25日	
地方公共団体金融機構	平成24年 3月29日	510,500,000	0	0	510,500,000	1.700	平成54年 3月20日	
市中銀行	平成24年 3月30日	89,300,000	5,581,250	50,231,250	39,068,750	0.695	平成32年 3月31日	借換債
地方公共団体金融機構	平成25年 3月28日	181,900,000	5,883,221	40,754,136	141,145,864	0.700	平成40年 3月20日	
地方公共団体金融機構	平成25年 3月28日	316,300,000	0	0	316,300,000	1.500	平成55年 3月20日	
市中銀行	平成25年 3月29日	77,300,000	4,294,444	30,061,116	47,238,884	0.536	平成34年 3月31日	借換債
地方公共団体金融機構	平成25年 8月29日	6,900,000	0	0	6,900,000	1.600	平成55年 3月20日	繰越分
地方公共団体金融機構	平成26年 3月27日	414,200,000	0	0	414,200,000	1.400	平成56年 3月20日	
地方公共団体金融機構	平成26年 3月27日	8,700,000	279,426	1,387,419	7,312,581	0.700	平成41年 3月20日	
地方公共団体金融機構	平成27年 3月26日	30,200,000	975,505	2,919,223	27,280,777	0.500	平成42年 3月20日	
地方公共団体金融機構	平成27年 3月26日	469,400,000	0	0	469,400,000	1.200	平成57年 3月20日	
地方公共団体金融機構	平成28年 3月30日	617,200,000	0	0	617,200,000	0.500	平成58年 3月20日	
地方公共団体金融機構	平成28年 3月30日	86,600,000	2,865,792	2,865,792	83,734,208	0.100	平成43年 3月20日	
計		23,949,580,000	499,545,323	9,123,670,583	14,825,909,417			

特定環境保全公共下水道事業

(単位：円)

種 類	発行年月日	発行総額	償 還 高		未償還残高	利率%	償 還 終 期	備 考
			当年度償還高	償還高累計				
大蔵省資金運用部	平成 5年 5月28日	27,600,000	675,176	17,344,537	10,255,463	4.400	平成35年 3月25日	
公営企業金融公庫	平成 5年 5月28日	11,500,000	323,303	8,242,496	3,257,504	4.500	平成33年 3月20日	
公営企業金融公庫	平成 6年 5月20日	10,800,000	288,771	7,177,417	3,622,583	4.350	平成34年 3月20日	
公営企業金融公庫	平成 6年 5月20日	16,300,000	436,656	10,813,875	5,486,125	4.400	平成34年 3月20日	
大蔵省資金運用部	平成 6年 5月27日	63,200,000	1,476,517	36,832,471	26,367,529	4.300	平成36年 3月25日	
大蔵省資金運用部	平成 7年 1月20日	4,500,000	103,814	2,460,310	2,039,690	4.750	平成36年 9月25日	
公営企業金融公庫	平成 7年 1月20日	4,000,000	106,368	2,503,367	1,496,633	4.850	平成34年 9月20日	
大蔵省資金運用部	平成 7年 5月26日	112,200,000	2,493,509	61,654,876	50,545,124	3.850	平成37年 3月25日	
公営企業金融公庫	平成 7年 5月30日	18,500,000	468,342	11,499,578	7,000,422	3.950	平成35年 3月20日	
公営企業金融公庫	平成 7年 5月30日	42,600,000	1,076,835	26,532,947	16,067,053	3.900	平成35年 3月20日	
公営企業金融公庫	平成 8年 3月22日	45,800,000	1,098,279	27,012,844	18,787,156	3.250	平成36年 3月20日	
公営企業金融公庫	平成 8年 3月22日	33,200,000	795,211	19,624,866	13,575,134	3.200	平成36年 3月20日	
大蔵省資金運用部	平成 8年 9月25日	157,400,000	3,295,896	78,774,561	78,625,439	3.300	平成38年 9月 1日	
公営企業金融公庫	平成 9年 5月23日	17,100,000	393,612	9,551,344	7,548,656	2.650	平成37年 3月20日	
公営企業金融公庫	平成 9年 5月23日	33,700,000	775,715	18,823,408	14,876,592	2.650	平成37年 3月20日	
大蔵省資金運用部	平成 9年 5月26日	105,700,000	2,173,802	52,919,849	52,780,151	2.600	平成39年 3月25日	
大蔵省資金運用部	平成10年 5月25日	39,300,000	789,653	18,789,964	20,510,036	2.000	平成40年 3月25日	
公営企業金融公庫	平成10年 5月28日	13,400,000	299,265	7,077,573	6,322,427	2.100	平成38年 3月20日	
公営企業金融公庫	平成10年 5月28日	6,900,000	154,035	3,654,073	3,245,927	2.050	平成38年 3月20日	
公営企業金融公庫	平成14年 3月22日	5,600,000	114,678	1,978,117	3,621,883	2.200	平成42年 3月20日	
公営企業金融公庫	平成14年 3月22日	3,700,000	75,769	1,306,970	2,393,030	2.200	平成42年 3月20日	
財務省財政融資資金	平成14年 3月25日	28,300,000	520,637	8,980,651	19,319,349	2.200	平成44年 3月 1日	
地方公共団体金融機構	平成27年 3月26日	17,000,000	0	0	17,000,000	1.200	平成57年 3月20日	
計		818,300,000	17,935,843	433,556,094	384,743,906			

農業集落排水事業

(単位：円)

種 類	発行年月日	発行総額	償 還 高		未償還残高	利率%	償 還 終 期	備 考
			当年度償還高	償還高累計				
大蔵省資金運用部	平成10年 5月25日	11,700,000	235,088	5,593,961	6,106,039	2.000	平成40年 3月25日	
公営企業金融公庫	平成10年 5月28日	6,100,000	136,233	3,221,880	2,878,120	2.100	平成38年 3月20日	
公営企業金融公庫	平成11年 5月20日	13,800,000	301,919	6,792,694	7,007,306	1.800	平成39年 3月20日	
公営企業金融公庫	平成11年 5月20日	3,500,000	76,575	1,727,741	1,772,259	1.750	平成39年 3月20日	
大蔵省資金運用部	平成11年 5月25日	64,500,000	1,275,020	28,850,593	35,649,407	1.700	平成41年 3月25日	
公営企業金融公庫	平成12年 5月19日	3,800,000	81,486	1,683,529	2,116,471	2.000	平成40年 3月20日	
大蔵省資金運用部	平成12年12月25日	96,800,000	1,850,600	36,747,327	60,052,673	2.000	平成42年 9月25日	
公営企業金融公庫	平成12年12月27日	13,600,000	288,746	5,733,628	7,866,372	2.000	平成40年 9月20日	
財務省財政融資資金	平成13年 5月21日	63,100,000	1,209,538	23,482,212	39,617,788	1.600	平成43年 3月25日	
財務省財政融資資金	平成14年 5月20日	96,900,000	1,790,380	31,015,757	65,884,243	2.100	平成44年 3月25日	
公営企業金融公庫	平成14年 5月20日	6,000,000	123,642	2,151,149	3,848,851	2.000	平成42年 3月20日	
公営企業金融公庫	平成15年 5月20日	26,300,000	552,290	9,024,372	17,275,628	1.000	平成43年 3月20日	
財務省財政融資資金	平成16年 5月18日	31,100,000	551,108	7,691,581	23,408,419	2.100	平成46年 3月25日	
公営企業金融公庫	平成16年 5月20日	2,400,000	47,285	659,942	1,740,058	2.100	平成44年 3月20日	
財務省財政融資資金	平成17年 5月13日	33,000,000	576,844	7,069,273	25,930,727	2.000	平成47年 3月25日	
公営企業金融公庫	平成17年 5月17日	8,200,000	159,184	1,950,811	6,249,189	2.000	平成45年 3月20日	
財務省財政融資資金	平成18年 5月26日	44,800,000	748,870	7,784,907	37,015,093	2.300	平成48年 3月25日	
公営企業金融公庫	平成18年 5月30日	2,400,000	44,708	464,766	1,935,234	2.300	平成46年 3月20日	
財務省財政融資資金	平成19年 5月24日	22,800,000	379,484	3,276,787	19,523,213	2.100	平成49年 3月25日	
公営企業金融公庫	平成20年 3月25日	24,700,000	449,666	3,053,458	21,646,542	2.050	平成48年 3月20日	
財務省財政融資資金	平成20年 3月25日	95,800,000	1,561,533	10,595,828	85,204,172	2.100	平成50年 3月 1日	
財務省財政融資資金	平成21年 3月25日	97,600,000	1,593,180	7,817,378	89,782,622	1.900	平成51年 3月 1日	
地方公営企業等金融機構	平成21年 3月25日	24,700,000	447,256	2,194,584	22,505,416	1.900	平成49年 3月20日	
財務省財政融資資金	平成22年 3月25日	141,400,000	2,210,496	6,562,819	134,837,181	2.100	平成52年 3月 1日	
地方公共団体金融機構	平成22年 3月25日	40,000,000	625,317	1,856,525	38,143,475	2.100	平成52年 3月20日	
財務省財政融資資金	平成23年 3月25日	191,700,000	3,013,089	3,013,089	188,686,911	1.900	平成53年 3月 1日	
地方公共団体金融機構	平成24年 3月29日	114,900,000	0	0	114,900,000	1.700	平成54年 3月20日	
地方公共団体金融機構	平成25年 3月28日	163,000,000	0	0	163,000,000	1.500	平成55年 3月20日	
地方公共団体金融機構	平成25年 9月26日	3,000,000	0	0	3,000,000	1.600	平成55年 9月20日	繰越分
地方公共団体金融機構	平成26年 3月27日	153,700,000	0	0	153,700,000	1.400	平成56年 3月20日	
地方公共団体金融機構	平成27年 3月26日	86,700,000	0	0	86,700,000	1.200	平成57年 3月20日	
地方公共団体金融機構	平成28年 3月30日	56,500,000	0	0	56,500,000	0.500	平成58年 3月20日	
計		1,744,500,000	20,329,537	220,016,591	1,524,483,409			

漁業集落排水事業

(単位：円)

種 類	発行年月日	発行総額	償 還 高		未償還残高	利率%	償 還 終 期	備 考
			当年度償還高	償還高累計				
財務省財政融資資金	平成24年 3月26日	1,400,000	140,735	1,259,054	140,946	0.300	平成29年 3月 1日	
財務省財政融資資金	平成24年 3月26日	1,400,000	140,735	1,259,054	140,946	0.300	平成29年 3月 1日	
財務省財政融資資金	平成25年 3月25日	11,200,000	556,061	3,869,194	7,330,806	0.400	平成35年 3月 1日	
財務省財政融資資金	平成25年 3月25日	11,200,000	556,061	3,869,194	7,330,806	0.400	平成35年 3月 1日	
計		25,200,000	1,393,592	10,256,496	14,943,504			

個別排水処理施設整備事業

(単位：円)

種 類	発行年月日	発行総額	償 還 高		未償還残高	利率%	償 還 終 期	備 考
			当年度償還高	償還高累計				
財務省財政融資資金	平成17年 5月13日	6,700,000	117,117	1,435,277	5,264,723	2.000	平成47年 3月25日	
財務省財政融資資金	平成18年 5月26日	6,900,000	115,339	1,199,015	5,700,985	2.300	平成48年 3月25日	
財務省財政融資資金	平成19年 5月24日	2,400,000	39,946	344,925	2,055,075	2.100	平成49年 3月25日	
財務省財政融資資金	平成20年 3月25日	5,800,000	94,540	641,501	5,158,499	2.100	平成50年 3月 1日	
財務省財政融資資金	平成22年 3月25日	4,200,000	65,658	194,935	4,005,065	2.100	平成52年 3月 1日	
財務省財政融資資金	平成23年 3月25日	1,800,000	28,292	28,292	1,771,708	1.900	平成53年 3月 1日	
地方公共団体金融機構	平成24年 3月29日	4,900,000	0	0	4,900,000	1.700	平成54年 3月20日	
地方公共団体金融機構	平成25年 3月28日	3,000,000	0	0	3,000,000	1.500	平成55年 3月20日	
地方公共団体金融機構	平成26年 3月27日	3,000,000	0	0	3,000,000	1.300	平成54年 3月20日	
地方公共団体金融機構	平成27年 3月26日	7,500,000	0	0	7,500,000	1.100	平成55年 3月20日	
地方公共団体金融機構	平成28年 3月30日	2,800,000	0	0	2,800,000	0.500	平成56年 3月20日	
計		49,000,000	460,892	3,843,945	45,156,055			

企業債合計

(単位：円)

	発行総額	償 還 高		未償還残高	備 考
		当年度償還高	償還高累計		
合 計	26,586,580,000	539,665,187	9,791,343,709	16,795,236,291	

3 平成27年度の決算の状況

平成27年度糸島市下水道事業報告書

1 概況

(1) 総括事項

下水道は、健康で快適な生活環境を確保し、公共用水域の水質の保全を図る都市の基幹的施設として不可欠なものであります。本市の下水道事業については、公共下水道事業を昭和58年度から、特定環境保全公共下水道事業を平成4年度から、農業集落排水事業を平成9年度から、漁業集落排水事業を昭和63年度から、個別排水処理施設整備事業を平成16年度から開始し、計画的に整備を進めております。

本年度は、処理区域内人口68,169人（前年比1.0%増）、人口普及率68.4%（前年比0.8ポイント増）となりました。

また、雨水事業については浸水対策重点地区を設定し、平成26年度から市街地の浸水被害解消に取り組んでいます。

イ 業務状況

本年度末の業務状況は以下の数値を記録しました。

	水洗化人口(人)	排水件数(件)	有収水量(m ³)
公共下水道事業	59,818	24,498	5,021,960
	前年比 1.4%増	前年比 1.5%増	前年比 1.0%増
特定環境保全 公共下水道事業	579	294	62,346
	前年比 1.0%減	前年比 0.3%増	前年比 0.1%増
農業集落排水 事業	3,107	1,060	231,732
	前年比 9.9%増	前年比 9.3%増	前年比 11.5%増
漁業集落排水 事業	182	54	12,788
	前年比 1.6%減	前年比 0.0%増	前年比 0.0%減
個別排水処理 施設整備事業	179	50	12,762
	前年比 15.5%増	前年比 25.0%増	前年比 16.8%増

ロ 工事状況

建設工事については、1,304,773千円を投入して、幹線管渠及び枝線管渠の布設工事を実施しました。

公共下水道事業では、汚水管渠8.92キロメートルを布設し、累計での汚水整備面積は1,003.6ヘクタールとなり全体計画区域面積の58.6%、事業認可区域面積の82.0%に達しました。

特定環境保全公共下水道事業は、平成9年度に管渠整備を完了し、汚水整備面積30.9ヘクタールとなっております。また、処理施設整備についても、平成13年度に完了しております。

農業集落排水事業では、汚水管渠1.71キロメートルを布設し、累計での汚水整備面積は286.0ヘクタールとなり全体計画区域面積の90.5%に達しました。

漁業集落排水事業は、平成3年度に整備完了し、汚水整備面積6.0ヘクタールとなっております。

個別排水処理施設整備事業では、4基を整備し、整備計画基数170基のうち45基を設置済みであり、整備率は26.5%となっております。

また、雨水事業については、雨水幹線管渠0.53キロメートルを整備しております。

ハ 経営状況

収益的収支については、当年度純利益313,214千円を生じ、前年度繰越利益剰余金0円及びその他未処分利益剰余金変動額32,342千円を足した、345,556千円を当年度未処分利益剰余金として計上しました。

以上が平成27年度における本市下水道事業の概況であります。今後とも経費の節減、経営の効率化に努めるとともに公共の福祉の増進に努力する所存です。

平成27年度糸島市下水道事業決算報告書

(1) 収益的収入及び支出

収 入

区 分	予 算 額				決 算 額	予算額に比べ 決算額の増減	備 考
	当 初 予 算 額	補 正 予 算 額	地方公営企業 法第24条第3項 の規定による 支出額に係る 財 源 充 当 額	合 計			
第1款 下水道事業収益	円 2,407,739,000	円 1,375,000	円 0	円 2,409,114,000	円 2,411,951,358	円 2,837,358	円 うち仮受消費税及び地方消費税
第1項 営業収益	1,148,292,000	△2,886,000	0	1,145,406,000	1,141,603,608	△3,802,392	77,159,560
第2項 営業外収益	1,259,447,000	4,261,000	0	1,263,708,000	1,269,263,350	5,555,350	8,864
第3項 特別利益	0	0	0	0	1,084,400	1,084,400	0

支 出

区 分	予 算 額								決 算 額	地方公営 企業法第 26条第2 項の規定 による 繰越額	不 用 額	備 考
	当 初 予 算 額	補 正 予 算 額	予備費支出額	流 用 増 減 額	地方公営 企業法第 24条第3 項の規定 による 支出額	小 計	地方公営 企業法第 26条第2 項の規定 による 繰越額	合 計				
第1款 下水道事業費用	円 2,136,459,000	円 12,604,000	円 0	円 0	円 0	円 2,149,063,000	円 0	円 2,149,063,000	円 2,052,660,501	円 0	円 96,402,499	円 うち仮払消費税 及び地方消費税
第1項 営業費用	1,733,013,000	6,807,000	0	0	0	1,739,820,000	0	1,739,820,000	1,674,527,165	0	65,292,835	33,636,913
第2項 営業外費用	400,696,000	△58,000	0	0	0	400,638,000	0	400,638,000	371,249,876	0	29,388,124	5,615
第3項 特別損失	1,000,000	5,855,000	0	0	0	6,855,000	0	6,855,000	6,883,460	0	△28,460	0
第4項 予備費	1,750,000	0	0	0	0	1,750,000	0	1,750,000	0	0	1,750,000	0

(2) 資本的収入及び支出

収 入

区 分	予 算 額						決 算 額	予 算 額 に 比 べ 決 算 額 の 増 減	備 考
	当 初 予 算 額	補 正 予 算 額	小 計	地方公営企業 法第26条の 規定による 繰越額に係る 財源充当額	継続費通次繰 越額に係る 財源充当額	合 計			
第1款 資本的収入	円 1,756,758,000	円 109,812,000	円 1,866,570,000	円 0	円 0	円 1,866,570,000	円 1,549,989,240	円 △316,580,760	
第1項 企業債	781,600,000	83,400,000	865,000,000	0	0	865,000,000	763,100,000	△101,900,000	
第2項 補助金	922,413,000	24,194,000	946,607,000	0	0	946,607,000	732,014,000	△214,593,000	
第3項 負担金	52,745,000	2,218,000	54,963,000	0	0	54,963,000	54,875,240	△87,760	

支 出

区 分	予 算 額								決 算 額	翌年度繰越額			不 用 額	備 考
	当 初 予 算 額	補 正 予 算 額	予 備 費 支 出 額	流 用 増 減 額	小 計	地方公営企業 法第26条の 規定による 繰 越 額	継続費 通 次 繰 越 額	合 計		地 方 公 営 企 業 法 第 26 条 の 規 定 に よ る 繰 越 額	継 続 費 通 次 繰 越 額	合 計		
第1款 資本的支出	円 2,585,170,000	円 57,255,000	円 0	円 0	円 2,642,425,000	円 0	円 0	円 2,642,425,000	円 2,377,391,467	円 138,200,000	円 0	円 138,200,000	円 126,833,533	円 うち仮払消費税 及び地方消費税
第1項 建設改良費	1,511,669,000	56,932,000	0	0	1,568,601,000	0	0	1,568,601,000	1,304,773,163	138,200,000	0	138,200,000	125,627,837	87,299,243
第2項 企業債償還金	1,072,301,000	323,000	0	0	1,072,624,000	0	0	1,072,624,000	1,072,618,304	0	0	0	5,696	0
第3項 予備費	1,200,000	0	0	0	1,200,000	0	0	1,200,000	0	0	0	0	1,200,000	0

資本的収入額が資本的支出額に不足する額 827,402,227円は、当年度分消費税及び地方消費税資本的収支調整額 46,237,992円、減債積立金 32,341,792円及び過年度分損益勘定留保資金 748,822,443円で補てんした。