

平成27年度 上半期

糸島市下水道事業
業務状況報告書

福岡県糸島市

目次

	ページ
1 事業の概要	1
2 経理の状況	
(1) 事業報告書	2
(2) 損益計算書	6
(3) 貸借対照表	8
(4) 企業債明細書	10
3 平成26年度決算の状況	12

1 事業の概要

本市の下水道事業は、合併に伴い、平成22年1月1日より、公共下水道事業・特定環境保全公共下水道事業・農業集落排水事業・漁業集落排水事業・個別排水処理施設整備事業を下水道事業として一本化しております。

下水道事業全体の人口普及率は平成27年度末で67.9%を見込んでおり、各事業の状況は以下のとおりです。

公共下水道事業は、平成27年度末で污水管渠313km、雨水管渠16kmを布設する計画で、污水整備面積は1,005.8haとなる予定です。

特定環境保全公共下水道事業は、平成9年度に污水管渠10.3kmを布設、整備が完了しており、污水整備面積は30.9haとなっております。また、処理施設整備についても、平成13年度に完了しております。

農業集落排水事業は、平成27年度末で污水管渠67.1kmを布設する計画で、全体面積323haのうち90.6%に相当する292.7haを整備する予定となっております。

漁業集落排水事業は、平成3年度に污水管渠1.5kmを布設、整備が完了しており、污水整備面積は6.0haとなっております。

個別排水処理施設整備事業は、平成27年度末で全体整備計画基数170基のうち25.9%に相当する44基を整備する予定です。

このような中、平成27年度の経営は、排水件数25,962件、年間総処理水量6,386千 m^3 、財政面では、下水道事業収益2,407,739千円、下水道事業費用2,136,459千円を予定しております。

建設改良事業は、既成市街地整備費1,379,616千円を予定しております。

以上が平成27年度における本市下水道事業の概要であります。今後とも経費の節減、経営の効率化に努め、都市の健全な発展及び環境衛生の向上を図り、公共の福祉の増進に努力する所存であります。

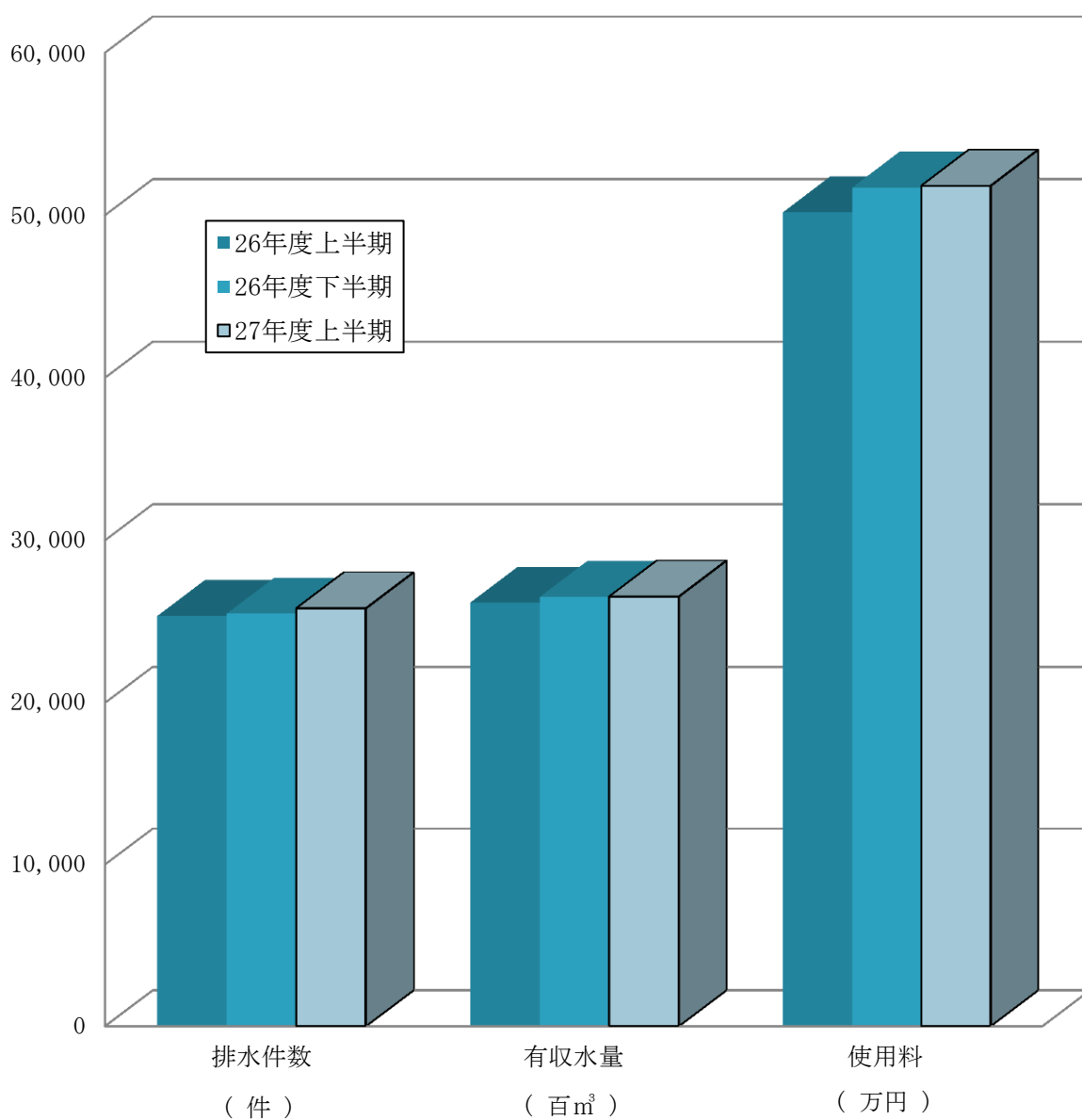
2 経理の状況

(1) 事業報告書

① 業務量

(単位：件、m³、千円)

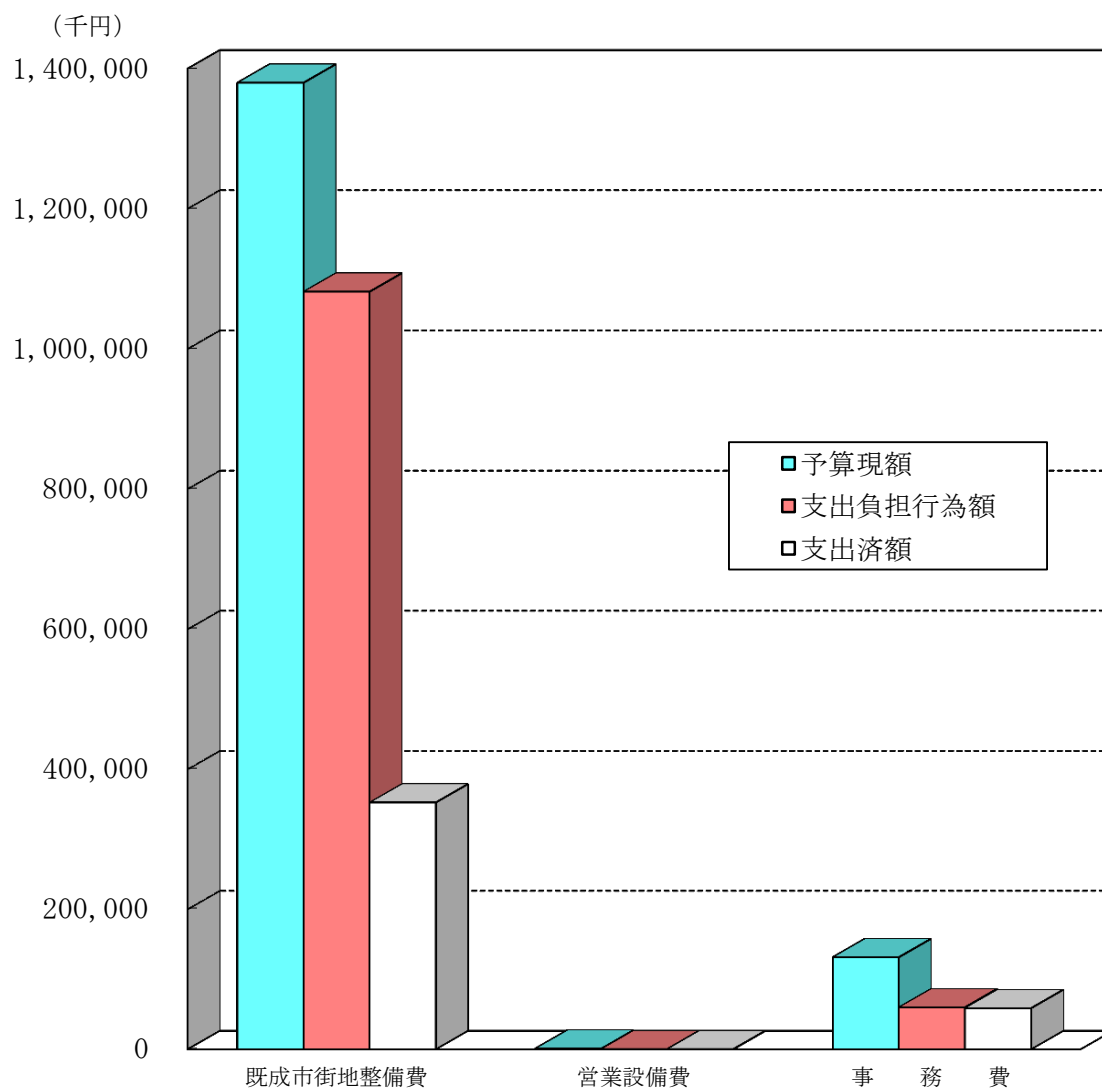
区 分	排水件数	有収水量	使用料
26年度上半期	25,339	2,615,657	501,730
26年度下半期	25,489	2,650,820	516,895
27年度上半期	25,809	2,652,761	518,014



② 建設改良事業の進捗状況

(単位：千円)

区 分	既成市街地整備費	営業設備費	事務費
予算現額	1,379,616	628	131,425
支出負担行為額	1,081,558	186	59,905
支出済額	352,559	186	58,634

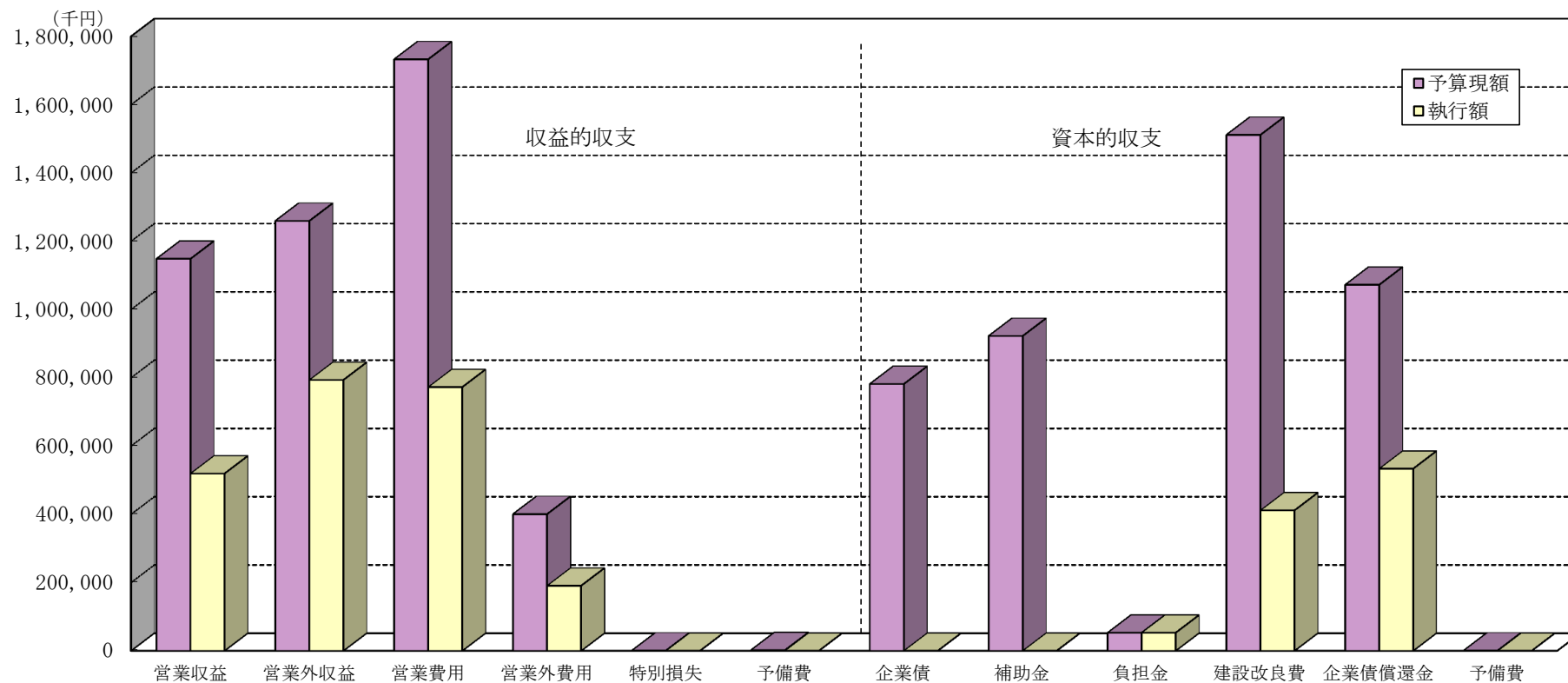


③ 下水道事業会計予算の執行状況

(単位：千円)

区 分	収 益 的 収 支						資 本 的 収 支					
	下 水 道 事 業 収 益		下 水 道 事 業 費 用				資 本 的 収 入			資 本 的 支 出		
	営 業 収 益	営 業 外 収 益	営 業 費 用	営 業 外 費 用	特 別 損 失	予 備 費	企 業 債	補 助 金	負 担 金	建 設 改 良 費	企 業 債 償 還 金	予 備 費
予 算 現 額	1,148,292	1,259,447	1,733,013	400,696	1,000	1,750	781,600	922,413	52,745	1,511,669	1,072,301	1,200
執 行 額	519,054	793,322	772,484	190,667	0	0	0	0	52,720	411,379	533,341	0

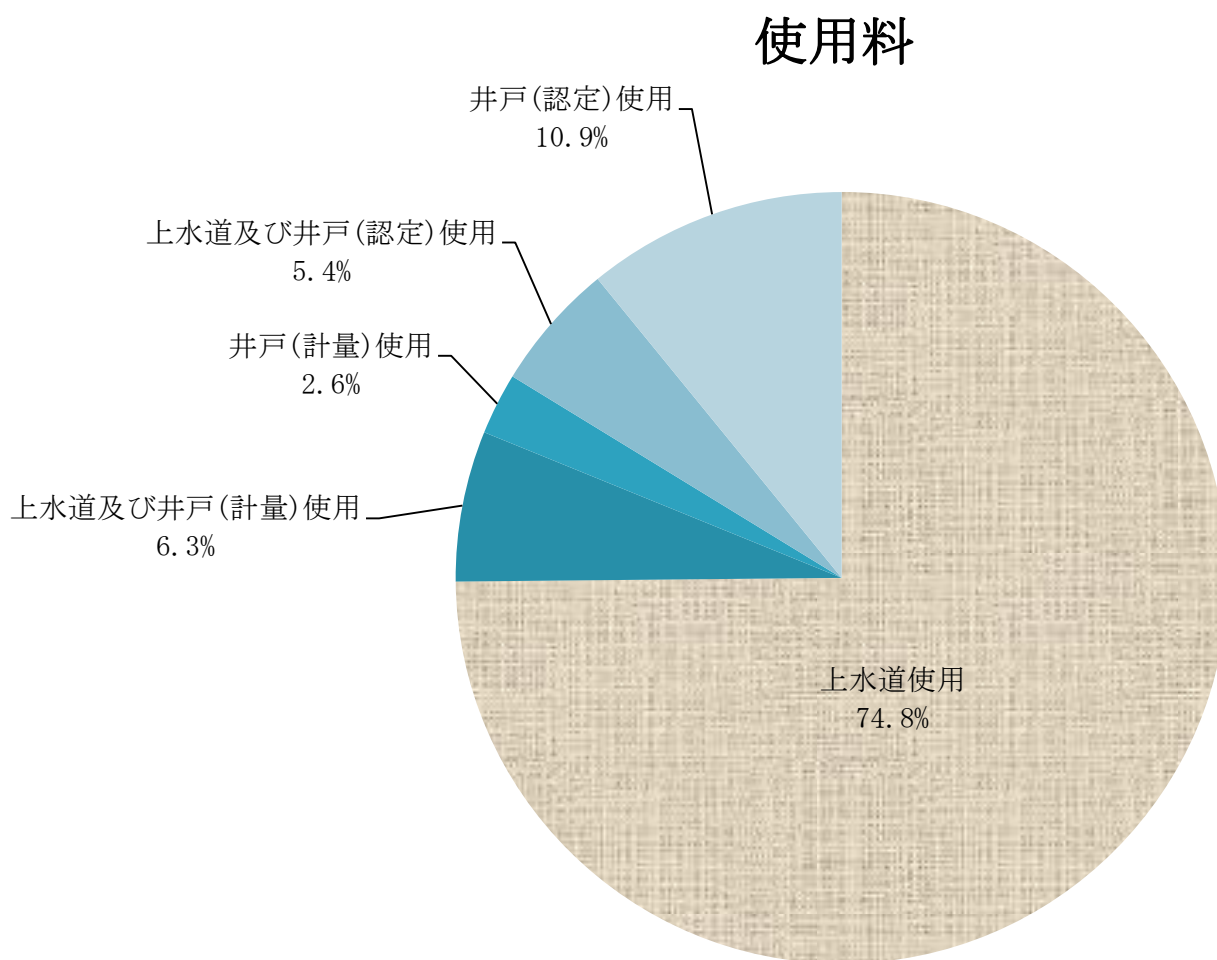
*執行額＝調定額または支出済額等



④ 区分別有収水量及び使用料

(単位：件、m³、円)

区分	調定件数	有収水量	使用料	
上水道使用	15,265	2,007,307	387,721,470	74.8%
上水道及び井戸(計量)使用	169	122,947	32,690,640	6.3%
井戸(計量)使用	272	53,658	13,393,058	2.6%
上水道及び井戸(認定)使用	1,418	154,389	27,787,820	5.4%
井戸(認定)使用	3,066	314,460	56,421,312	10.9%
計	20,190	2,652,761	518,014,300	100.0%

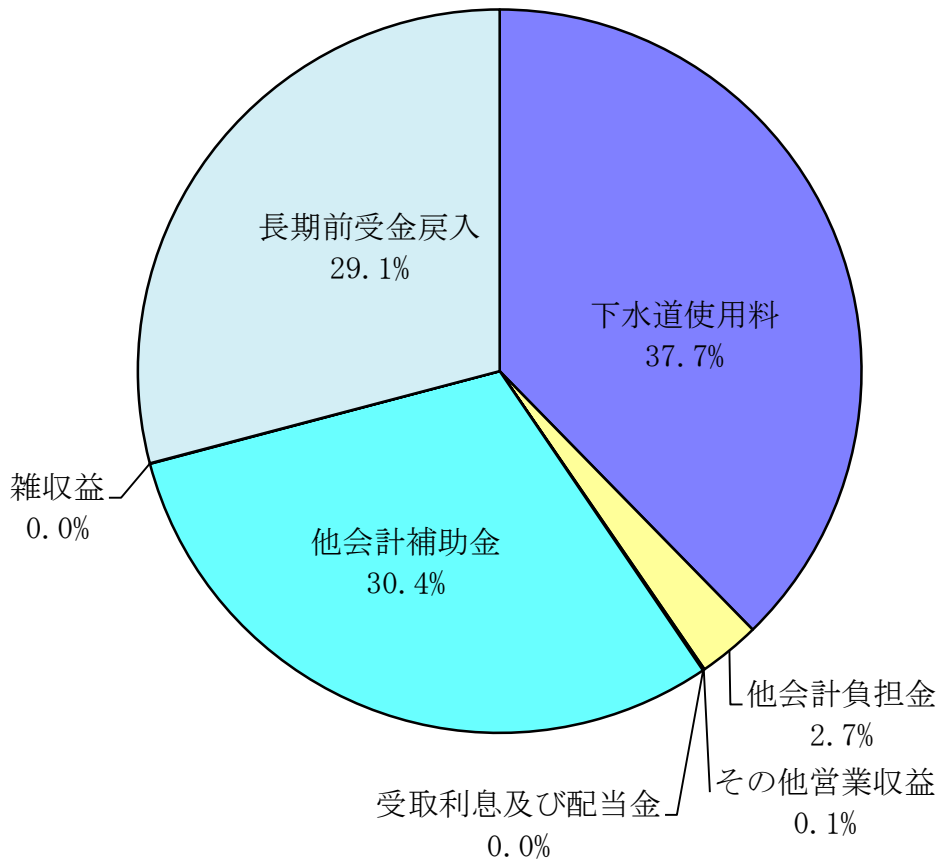


(2) 損益計算書 (平成27年4月1日～平成27年9月30日)

① 収益

(単位：円)

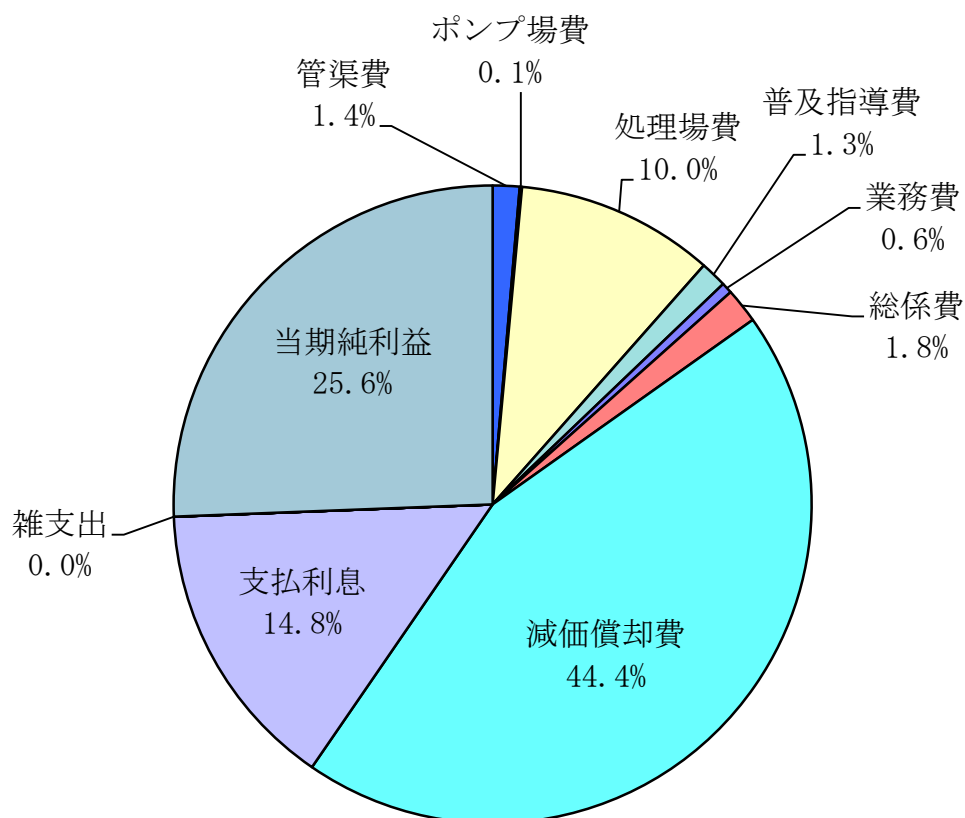
項目	金額	比率
下水道使用料	480,083,239	37.7%
他会計負担金	35,020,253	2.7%
その他営業収益	865,630	0.1%
営業収益計	515,969,122	40.5%
受取利息及び配当金	187,327	0.0%
他会計補助金	386,979,747	30.4%
雑収益	281,106	0.0%
長期前受金戻入	370,844,500	29.1%
営業外収益計	758,292,680	59.5%
収益計	1,274,261,802	100.0%



② 費用及び純利益

(単位：円)

項目	金額	比率
管渠費	17,310,569	1.4%
ポンプ場費	1,472,264	0.1%
処理場費	127,979,497	10.0%
普及指導費	17,044,428	1.3%
業務費	7,014,817	0.6%
総係費	22,604,999	1.8%
減価償却費	565,818,000	44.4%
営業費用計	759,244,574	59.6%
支払利息	188,581,868	14.8%
雑支出	65,865	0.0%
営業外費用計	188,647,733	14.8%
費用計	947,892,307	74.4%
当期純利益	326,369,495	25.6%
費用及び純利益計	1,274,261,802	100.0%

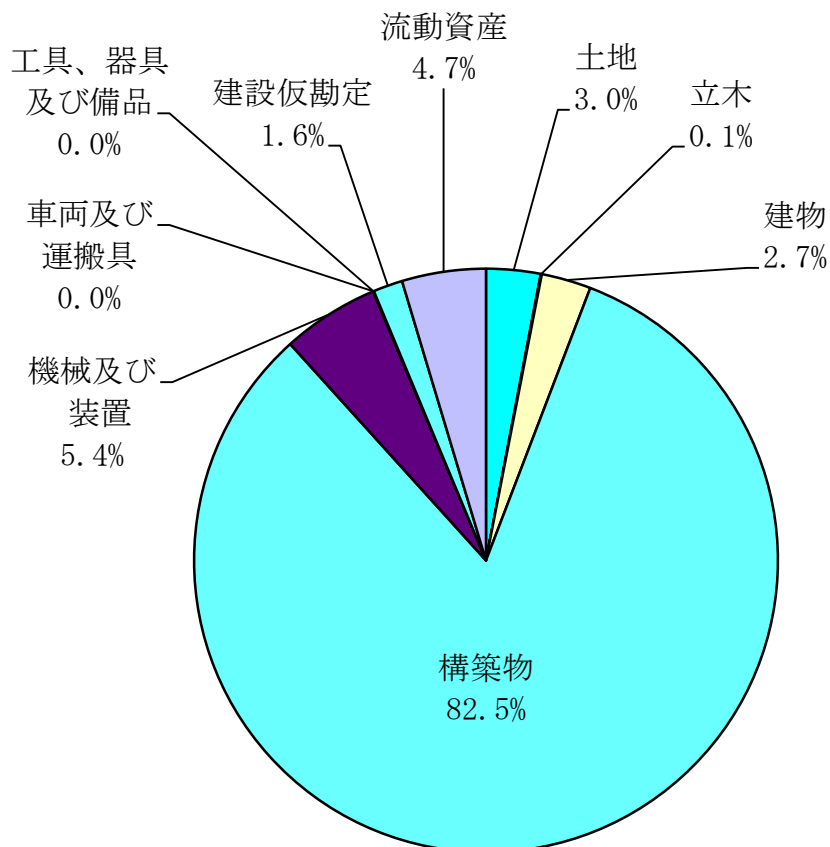


(3) 貸借対照表 (平成27年9月30日)

① 資産

(単位：円)

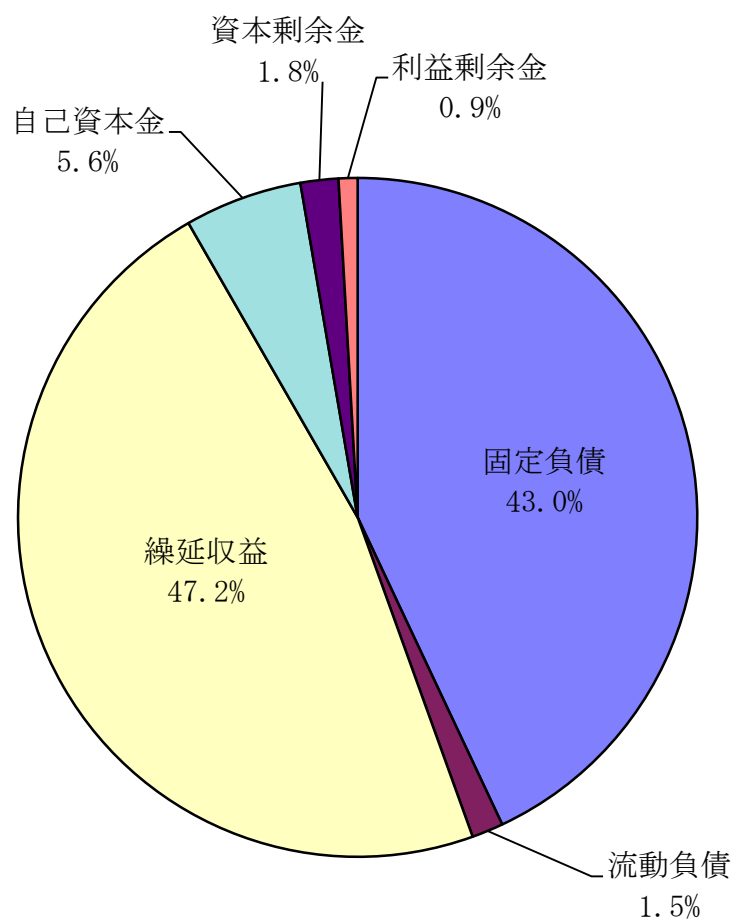
項目	金額	比率
土地	1,159,666,989	3.0%
立木	23,063,349	0.1%
建物	1,060,014,978	2.7%
構築物	31,808,217,352	82.5%
機械及び装置	2,076,262,940	5.4%
車両及び運搬具	143,722	0.0%
工具、器具及び備品	16,466,954	0.0%
建設仮勘定	629,326,979	1.6%
固定資産計	36,773,163,263	95.3%
流動資産計	1,790,771,051	4.7%
資産計	38,563,934,314	100.0%



② 負債及び資本

(単位：円)

項目	金額	比率
固定負債	16,571,801,478	43.0%
流動負債	585,336,977	1.5%
繰延収益	18,198,321,249	47.2%
負債計	35,355,459,704	91.7%
自己資本金	2,147,502,303	5.6%
資本金計	2,147,502,303	5.6%
資本剰余金	702,261,020	1.8%
利益剰余金	358,711,287	0.9%
剰余金計	1,060,972,307	2.7%
負債及び資本計	38,563,934,314	100.0%



(4) 企業債明細書 (平成27年9月30日現在)

公共下水道事業

(単位:円)

種 類	発行年月日	発行総額	償 還 高		未償還残高	利率%	償 還 終 期	備 考
			当年度償還高	償還高累計				
公営企業金融公庫	昭和63年 5月20日	232,300,000	8,074,273	224,027,907	8,272,093	4.900	平成28年 3月20日	
大蔵省資金運用部	昭和63年 5月26日	450,200,000	13,494,002	377,713,875	72,486,125	4.800	平成30年 3月25日	
大蔵省資金運用部	昭和63年 5月26日	46,200,000	1,384,769	38,761,398	7,438,602	4.800	平成30年 3月25日	
公営企業金融公庫	平成元年 5月28日	242,500,000	8,060,523	217,101,570	25,398,430	4.950	平成29年 3月20日	
大蔵省資金運用部	平成元年 5月26日	157,100,000	4,504,562	122,356,541	34,743,459	4.850	平成31年 3月25日	
大蔵省資金運用部	平成元年 5月26日	576,200,000	16,521,507	448,770,456	127,429,544	4.850	平成31年 3月25日	
大蔵省資金運用部	平成 5年 5月28日	44,780,000	1,048,794	25,973,569	18,806,431	4.400	平成35年 3月25日	
大蔵省資金運用部	平成 5年 5月28日	162,900,000	3,815,286	94,486,250	68,413,750	4.400	平成35年 3月25日	
郵政省簡易保険局	平成 5年 5月28日	936,900,000	21,943,166	543,426,441	393,473,559	4.400	平成35年 3月31日	
大蔵省資金運用部	平成 6年 5月20日	15,000,000	335,843	8,048,381	6,951,619	4.300	平成36年 3月25日	
郵政省簡易保険局	平成 6年 4月25日	981,700,000	21,979,789	526,739,753	454,960,247	4.300	平成36年 3月31日	
郵政省簡易保険局	平成 7年 3月31日	685,600,000	14,735,668	330,478,659	355,121,341	4.650	平成37年 3月31日	
郵政省簡易保険局	平成 8年11月29日	831,800,000	16,869,519	386,748,450	445,051,550	3.100	平成38年 9月30日	
郵政省簡易保険局	平成 9年 3月31日	1,036,400,000	20,744,764	470,242,837	566,157,163	2.800	平成39年 3月31日	
郵政省簡易保険局	平成10年 7月31日	1,509,700,000	29,809,241	670,660,947	839,039,053	1.800	平成40年 3月31日	
公営企業金融公庫	平成11年 3月24日	49,800,000	1,066,684	21,923,302	27,876,698	2.100	平成39年 3月20日	
郵政省簡易保険局	平成11年11月30日	1,279,800,000	24,466,915	485,839,119	793,960,881	2.000	平成41年 9月30日	
大蔵省資金運用部	平成11年11月30日	122,400,000	2,340,014	46,465,626	75,934,374	2.000	平成41年 9月25日	
郵政省簡易保険局	平成12年10月31日	1,053,900,000	19,676,918	357,009,274	696,890,726	2.100	平成42年 9月30日	
大蔵省資金運用部	平成12年10月31日	26,000,000	485,435	8,807,516	17,192,484	2.100	平成42年 9月25日	
公営企業金融公庫	平成13年 3月22日	378,900,000	7,890,949	139,382,557	239,517,443	1.650	平成41年 3月20日	
総務省簡易保険局	平成13年12月27日	600,000,000	11,023,078	182,566,982	417,433,018	2.000	平成43年 9月30日	
財務省財政融資資金	平成13年12月27日	209,000,000	3,839,705	63,594,164	145,405,836	2.000	平成43年 9月25日	
総務省簡易保険局	平成14年12月26日	1,350,200,000	24,870,567	375,097,879	975,102,121	1.600	平成44年 9月30日	
公営企業金融公庫	平成15年 3月25日	417,500,000	8,558,076	122,727,279	294,772,721	1.300	平成43年 3月20日	
総務省簡易保険局	平成15年 3月31日	578,500,000	10,825,240	155,771,488	422,728,512	1.200	平成45年 3月31日	
公営企業金融公庫	平成16年 3月23日	393,200,000	7,679,326	94,384,415	298,815,585	1.900	平成44年 3月20日	
総務省簡易保険局	平成16年 3月31日	504,600,000	8,820,475	108,095,610	396,504,390	2.000	平成46年 3月31日	
公営企業金融公庫	平成17年 3月23日	370,600,000	7,002,869	73,151,625	297,448,375	2.100	平成45年 3月20日	
総務省簡易保険局	平成17年 3月31日	342,900,000	5,827,715	60,876,024	282,023,976	2.100	平成47年 3月31日	
公営企業金融公庫	平成17年 7月29日	103,900,000	3,940,166	75,221,938	28,678,062	1.950	平成31年 3月20日	借換債
公営企業金融公庫	平成18年 3月23日	193,400,000	3,607,913	31,214,499	162,185,501	2.000	平成46年 3月20日	
総務省簡易保険局	平成18年 3月31日	465,100,000	7,741,133	66,843,577	398,256,423	2.100	平成48年 3月31日	
公営企業金融公庫	平成18年 7月28日	89,000,000	4,005,364	68,209,540	20,790,460	2.500	平成30年 3月20日	借換債
公営企業金融公庫	平成19年 3月23日	265,400,000	4,809,791	32,636,988	232,763,012	2.100	平成47年 3月20日	
総務省簡易保険局	平成19年 4月27日	248,700,000	4,012,460	27,186,870	221,513,130	2.200	平成49年 3月31日	
公営企業金融公庫	平成20年 3月21日	17,900,000	942,125	13,017,056	4,882,944	2.400	平成30年 3月20日	借換債
財務省財政融資資金	平成20年 3月25日	380,400,000	6,972,303	29,737,070	350,662,930	2.100	平成50年 3月 1日	
公営企業金融公庫	平成20年 3月25日	339,700,000	6,059,419	29,688,511	310,011,489	2.050	平成48年 3月20日	
財務省財政融資資金	平成21年 3月25日	374,300,000	5,995,457	17,817,639	356,482,361	1.900	平成51年 3月 1日	
地方公営企業等金融機構	平成21年 3月25日	288,500,000	5,126,161	15,234,215	273,265,785	1.900	平成49年 3月20日	
市中銀行	平成21年 3月25日	43,100,000	3,078,571	40,021,429	3,078,571	1.200	平成28年 3月25日	借換債
市中銀行	平成21年 3月25日	356,800,000	16,218,181	210,836,371	145,963,629	1.680	平成32年 3月25日	借換債
市中銀行	平成21年 3月25日	170,700,000	7,759,090	100,868,190	69,831,810	1.680	平成32年 3月25日	借換債
市中銀行	平成21年 3月25日	307,300,000	12,804,166	166,454,174	140,845,826	1.700	平成33年 3月25日	借換債
市中銀行	平成21年 3月25日	214,100,000	8,920,833	115,970,837	98,129,163	1.700	平成33年 3月25日	借換債
財務省財政融資資金	平成22年 3月25日	342,400,000	5,242,053	5,242,053	337,157,947	2.100	平成52年 3月 1日	
財務省財政融資資金	平成22年 3月25日	36,000,000	551,150	551,150	35,448,850	2.100	平成52年 3月 1日	
地方公共団体金融機構	平成22年 3月25日	161,000,000	2,464,867	2,464,867	158,535,133	2.100	平成52年 3月20日	
市中銀行	平成22年 3月25日	119,800,000	8,557,143	94,128,571	25,671,429	1.050	平成29年 3月25日	借換債
市中銀行	平成22年 3月25日	6,200,000	442,857	4,871,429	1,328,571	1.050	平成29年 3月25日	借換債
市中銀行	平成22年 3月25日	60,900,000	2,537,500	27,912,500	32,987,500	1.350	平成34年 3月25日	借換債
市中銀行	平成22年 3月31日	501,500,000	22,795,455	250,749,995	250,750,005	1.350	平成33年 3月31日	借換債
市中銀行	平成22年 3月31日	212,500,000	8,854,167	97,395,829	115,104,171	1.350	平成34年 3月31日	借換債
財務省財政融資資金	平成23年12月22日	531,300,000	0	0	531,300,000	1.700	平成53年 9月25日	
地方公共団体金融機構	平成24年 3月29日	510,500,000	0	0	510,500,000	1.700	平成54年 3月20日	
市中銀行	平成24年 3月30日	89,300,000	5,581,250	39,068,750	50,231,250	0.695	平成32年 3月31日	借換債
地方公共団体金融機構	平成25年 3月28日	181,900,000	5,842,254	29,008,213	152,891,787	0.700	平成40年 3月20日	
地方公共団体金融機構	平成25年 3月28日	316,300,000	0	0	316,300,000	1.500	平成55年 3月20日	
市中銀行	平成25年 3月29日	77,300,000	4,294,444	21,472,228	55,827,772	0.536	平成34年 3月31日	借換債
地方公共団体金融機構	平成25年 8月29日	6,900,000	0	0	6,900,000	1.600	平成55年 3月20日	繰越分
地方公共団体金融機構	平成26年 3月27日	414,200,000	0	0	414,200,000	1.400	平成56年 3月20日	
地方公共団体金融機構	平成26年 3月27日	8,700,000	277,480	829,541	7,870,459	0.700	平成41年 3月20日	
地方公共団体金融機構	平成27年 3月26日	30,200,000	970,646	970,646	29,229,354	0.500	平成42年 3月20日	
地方公共団体金融機構	平成27年 3月26日	469,400,000	0	0	469,400,000	1.200	平成57年 3月20日	
計		23,521,180,000	497,200,071	8,396,854,570	15,124,325,430			

特定環境保全公共下水道事業

(単位：円)

種 類	発行年月日	発行総額	償 還 高		未償還残高	利率%	償 還 終 期	備 考
			当年度償還高	償還高累計				
大蔵省資金運用部	平成 5年 5月28日	27,600,000	646,420	16,008,719	11,591,281	4.400	平成35年 3月25日	
公営企業金融公庫	平成 5年 5月28日	11,500,000	309,231	7,603,004	3,896,996	4.500	平成33年 3月20日	
公営企業金融公庫	平成 6年 5月20日	10,800,000	276,607	6,606,023	4,193,977	4.350	平成34年 3月20日	
公営企業金融公庫	平成 6年 5月20日	16,300,000	418,059	9,949,962	6,350,038	4.400	平成34年 3月20日	
大蔵省資金運用部	平成 6年 5月27日	63,200,000	1,415,018	33,910,514	29,289,486	4.300	平成36年 3月25日	
大蔵省資金運用部	平成 7年 1月20日	4,500,000	99,053	2,255,090	2,244,910	4.750	平成36年 9月25日	
公営企業金融公庫	平成 7年 1月20日	4,000,000	101,391	2,293,149	1,706,851	4.850	平成34年 9月20日	
大蔵省資金運用部	平成 7年 5月26日	112,200,000	2,400,211	56,714,952	55,485,048	3.850	平成37年 3月25日	
公営企業金融公庫	平成 7年 5月30日	18,500,000	450,376	10,571,965	7,928,035	3.950	平成35年 3月20日	
公営企業金融公庫	平成 7年 5月30日	42,600,000	1,036,035	24,399,874	18,200,126	3.900	平成35年 3月20日	
公営企業金融公庫	平成 8年 3月22日	45,800,000	1,063,436	24,833,848	20,966,152	3.250	平成36年 3月20日	
公営企業金融公庫	平成 8年 3月22日	33,200,000	770,362	18,046,967	15,153,033	3.200	平成36年 3月20日	
大蔵省資金運用部	平成 8年 9月25日	157,400,000	3,189,766	72,236,268	85,163,732	3.300	平成38年 9月 1日	
公営企業金融公庫	平成 9年 5月23日	17,100,000	383,385	8,769,267	8,330,733	2.650	平成37年 3月20日	
公営企業金融公庫	平成 9年 5月23日	33,700,000	755,560	17,282,121	16,417,879	2.650	平成37年 3月20日	
大蔵省資金運用部	平成 9年 5月26日	105,700,000	2,118,366	48,600,142	57,099,858	2.600	平成39年 3月25日	
大蔵省資金運用部	平成10年 5月25日	39,300,000	774,094	17,218,476	22,081,524	2.000	平成40年 3月25日	
公営企業金融公庫	平成10年 5月28日	13,400,000	293,078	6,482,152	6,917,848	2.100	平成38年 3月20日	
公営企業金融公庫	平成10年 5月28日	6,900,000	150,925	3,347,566	3,552,434	2.050	平成38年 3月20日	
公営企業金融公庫	平成14年 3月22日	5,600,000	112,196	1,750,009	3,849,991	2.200	平成42年 3月20日	
公営企業金融公庫	平成14年 3月22日	3,700,000	74,129	1,156,256	2,543,744	2.200	平成42年 3月20日	
財務省財政融資資金	平成14年 3月25日	28,300,000	509,370	7,945,041	20,354,959	2.200	平成44年 3月 1日	
地方公共団体金融機構	平成27年 3月26日	17,000,000	0	0	17,000,000	1.200	平成57年 3月20日	
計		818,300,000	17,347,068	397,981,365	420,318,635			

農業集落排水事業

(単位：円)

種 類	発行年月日	発行総額	償 還 高		未償還残高	利率%	償 還 終 期	備 考
			当年度償還高	償還高累計				
大蔵省資金運用部	平成10年 5月25日	11,700,000	230,455	5,126,113	6,573,887	2.000	平成40年 3月25日	
公営企業金融公庫	平成10年 5月28日	6,100,000	133,416	2,950,830	3,149,170	2.100	平成38年 3月20日	
公営企業金融公庫	平成11年 5月20日	13,800,000	296,557	6,191,549	7,608,451	1.800	平成39年 3月20日	
公営企業金融公庫	平成11年 5月20日	3,500,000	75,252	1,575,256	1,924,744	1.750	平成39年 3月20日	
大蔵省資金運用部	平成11年 5月25日	64,500,000	1,253,618	26,311,299	38,188,701	1.700	平成41年 3月25日	
公営企業金融公庫	平成12年 5月19日	3,800,000	79,880	1,521,364	2,278,636	2.000	平成40年 3月20日	
大蔵省資金運用部	平成12年12月25日	96,800,000	1,814,135	33,064,450	63,735,550	2.000	平成42年 9月25日	
公営企業金融公庫	平成12年12月27日	13,600,000	283,057	5,158,995	8,441,005	2.000	平成40年 9月20日	
財務省財政融資資金	平成13年 5月21日	63,100,000	1,190,415	21,072,735	42,027,265	1.600	平成43年 3月25日	
財務省財政融資資金	平成14年 5月20日	96,900,000	1,753,366	27,453,601	69,446,399	2.100	平成44年 3月25日	
公営企業金融公庫	平成14年 5月20日	6,000,000	121,205	1,905,090	4,094,910	2.000	平成42年 3月20日	
公営企業金融公庫	平成15年 5月20日	26,300,000	546,808	7,922,540	18,377,460	1.000	平成43年 3月20日	
財務省財政融資資金	平成16年 5月18日	31,100,000	539,714	6,595,092	24,504,908	2.100	平成46年 3月25日	
公営企業金融公庫	平成16年 5月20日	2,400,000	46,308	565,863	1,834,137	2.100	平成44年 3月20日	
財務省財政融資資金	平成17年 5月13日	33,000,000	565,478	5,921,296	27,078,704	2.000	平成47年 3月25日	
公営企業金融公庫	平成17年 5月17日	8,200,000	156,047	1,634,019	6,565,981	2.000	平成45年 3月20日	
財務省財政融資資金	平成18年 5月26日	44,800,000	731,938	6,295,681	38,504,319	2.300	平成48年 3月25日	
公営企業金融公庫	平成18年 5月30日	2,400,000	43,697	375,858	2,024,142	2.300	平成46年 3月20日	
財務省財政融資資金	平成19年 5月24日	22,800,000	371,638	2,521,763	20,278,237	2.100	平成49年 3月25日	
公営企業金融公庫	平成20年 3月25日	24,700,000	440,588	2,158,688	22,541,312	2.050	平成48年 3月20日	
財務省財政融資資金	平成20年 3月25日	95,800,000	1,529,250	7,488,988	88,311,012	2.100	平成50年 3月 1日	
財務省財政融資資金	平成21年 3月25日	97,600,000	1,563,336	4,646,010	92,953,990	1.900	平成51年 3月 1日	
地方公営企業等金融機構	平成21年 3月25日	24,700,000	438,878	1,304,281	23,395,719	1.900	平成49年 3月20日	
財務省財政融資資金	平成22年 3月25日	141,400,000	2,164,796	2,164,796	139,235,204	2.100	平成52年 3月 1日	
地方公共団体金融機構	平成22年 3月25日	40,000,000	612,389	612,389	39,387,611	2.100	平成52年 3月20日	
財務省財政融資資金	平成23年 3月25日	191,700,000	0	0	191,700,000	1.900	平成53年 3月 1日	
地方公共団体金融機構	平成24年 3月29日	114,900,000	0	0	114,900,000	1.700	平成54年 3月20日	
地方公共団体金融機構	平成25年 3月28日	163,000,000	0	0	163,000,000	1.500	平成55年 3月20日	
地方公共団体金融機構	平成25年 9月26日	3,000,000	0	0	3,000,000	1.600	平成55年 9月20日	繰越分
地方公共団体金融機構	平成26年 3月27日	153,700,000	0	0	153,700,000	1.400	平成56年 3月20日	
地方公共団体金融機構	平成27年 3月26日	86,700,000	0	0	86,700,000	1.200	平成57年 3月20日	
計		1,688,000,000	16,982,221	182,538,546	1,505,461,454			

漁業集落排水事業

(単位：円)

種 類	発行年月日	発行総額	償 還 高		未償還残高	利率%	償 還 終 期	備 考
			当年度償還高	償還高累計				
財務省財政融資資金	平成24年 3月26日	1,400,000	140,314	977,795	422,205	0.300	平成29年 3月 1日	
財務省財政融資資金	平成24年 3月26日	1,400,000	140,314	977,795	422,205	0.300	平成29年 3月 1日	
財務省財政融資資金	平成25年 3月25日	11,200,000	553,843	2,758,182	8,441,818	0.400	平成35年 3月 1日	
財務省財政融資資金	平成25年 3月25日	11,200,000	553,843	2,758,182	8,441,818	0.400	平成35年 3月 1日	
計		25,200,000	1,388,314	7,471,954	17,728,046			

個別排水処理施設整備事業

(単位：円)

種 類	発行年月日	発行総額	償 還 高		未償還残高	利率%	償 還 終 期	備 考
			当年度償還高	償還高累計				
財務省財政融資資金	平成17年 5月13日	6,700,000	114,809	1,202,203	5,497,797	2.000	平成47年 3月25日	
財務省財政融資資金	平成18年 5月26日	6,900,000	112,732	969,648	5,930,352	2.300	平成48年 3月25日	
財務省財政融資資金	平成19年 5月24日	2,400,000	39,120	265,448	2,134,552	2.100	平成49年 3月25日	
財務省財政融資資金	平成20年 3月25日	5,800,000	92,585	453,404	5,346,596	2.100	平成50年 3月 1日	
財務省財政融資資金	平成22年 3月25日	4,200,000	64,301	64,301	4,135,699	2.100	平成52年 3月 1日	
財務省財政融資資金	平成23年 3月25日	1,800,000	0	0	1,800,000	1.900	平成53年 3月 1日	
地方公共団体金融機構	平成24年 3月29日	4,900,000	0	0	4,900,000	1.700	平成54年 3月20日	
地方公共団体金融機構	平成25年 3月28日	3,000,000	0	0	3,000,000	1.500	平成55年 3月20日	
地方公共団体金融機構	平成26年 3月27日	3,000,000	0	0	3,000,000	1.300	平成54年 3月20日	
地方公共団体金融機構	平成27年 3月26日	7,500,000	0	0	7,500,000	1.100	平成55年 3月20日	
計		46,200,000	423,547	2,955,004	43,244,996			

企業債合計

(単位：円)

種 類	発行年月日	発行総額	償 還 高		未償還残高	利率%	償 還 終 期	備 考
			当年度償還高	償還高累計				
合 計		26,098,880,000	533,341,221	8,987,801,439	17,111,078,561			

3 平成26年度の決算の状況

平成26年度糸島市下水道事業報告書

1 概況

(1) 総括事項

下水道は、健康で快適な生活環境を確保し、公共用水域の水質の保全を図る都市の基幹的施設として不可欠なものであります。本市の下水道事業については、公共下水道事業を昭和58年度から、特定環境保全公共下水道事業を平成4年度から、農業集落排水事業を平成9年度から、漁業集落排水事業を昭和63年度から、個別排水処理施設整備事業を平成16年度から開始し、計画的に整備を進めております。

本年度は、処理区域内人口67,486人（前年比0.8%増）、人口普及率67.6%（前年比0.6ポイント増）となりました。

また、雨水事業については浸水対策重点地区を設定し、平成26年度から市街地の浸水被害解消に取り組んでいます。

イ 業務状況

本年度末の業務状況は以下の数値を記録しました。

	水洗化人口(人)	排水件数(件)	有収水量(m ³)
公共下水道事業	59,004	24,132	4,972,729
	前年比 1.0%増	前年比 1.6%増	前年比 0.1%増
特定環境保全 公共下水道事業	585	293	62,271
	前年比 4.7%減	前年比 0.3%減	前年比 1.2%減
農業集落排水 事業	2,826	970	207,755
	前年比 13.2%増	前年比 19.9%増	前年比 23.9%増
漁業集落排水 事業	185	54	12,794
	前年比 1.1%減	前年比 0.0%増	前年比 4.4%減
個別排水処理 施設整備事業	155	40	10,928
	前年比 19.2%増	前年比 14.3%増	前年比 10.3%増

ロ 工事状況

建設工事については、1,156,888千円を投入して、幹線管渠及び枝線管渠の布設工事を実施しました。

公共下水道事業では、汚水管渠6.07キロメートルを布設し、累計での汚水整備面積は987.8ヘクタールとなり全体計画区域面積の57.7%、事業認可区域面積の80.7%に達しました。

特定環境保全公共下水道事業は、平成9年度に管渠整備を完了し、汚水整備面積30.9ヘクタールとなっております。また、処理施設整備についても、平成13年度に完了しております。

農業集落排水事業では、汚水管渠3.33キロメートルを布設し、累計での汚水整備面積は284.9ヘクタールとなり全体計画区域面積の88.2%に達しました。

漁業集落排水事業は、平成3年度に整備完了し、汚水整備面積6.0ヘクタールとなっております。

個別排水処理施設整備事業では、8基を整備し、整備計画基数170基のうち41基を設置済みであり、整備率は24.1%となっております。

また、雨水事業については、雨水幹線管渠0.42キロメートルを整備しております。

ハ 経営状況

収益的収支については、当年度純利益290,557千円を生じ、前年度繰越欠損金258,215千円及びその他未処分利益剰余金変動額1,792,343千円を足した、1,824,685千円を当年度未処分利益剰余金として計上しました。

以上が平成26年度における本市下水道事業の概況ですが、今後とも経費の節減、経営の効率化に努めるとともに公共の福祉の増進に努めてまいります。

平成26年度糸島市下水道事業決算報告書

(1) 収益的収入及び支出

収 入

区 分	予 算 額			合 計	決 算 額	予算額に比べ 決算額の増減	備 考
	当 初 予 算 額	補 正 予 算 額	地方公営企業 法第24条第3項 の規定による 支出額に係る 財 源 充 当 額				
第1款 下水道事業収益	円 2,356,712,000	円 42,039,000	円 0	円 2,398,751,000	円 2,333,649,310	円 △65,101,690	円 うち仮受消費税及び地方消費税
第1項 営業収益	1,149,613,000	0	0	1,149,613,000	1,112,132,492	△37,480,508	66,847,861
第2項 営業外収益	1,207,099,000	42,039,000	0	1,249,138,000	1,221,516,818	△27,621,182	24,158
第3項 特別利益	0	0	0	0	0	0	0

支 出

区 分	予 算 額								決 算 額	地方公営 企業法第 26条第2 項の規定 による 繰越額	不 用 額	備 考
	当 初 予 算 額	補 正 予 算 額	予 備 費 支 出 額	流 用 増 減 額	地方公営 企業法第 24条第3 項の規定 による 支 出 額	小 計	地方公営 企業法第 26条第2 項の規定 による 繰 越 額	合 計				
第1款 下水道事業費用	円 2,072,283,000	円 35,368,000	円 0	円 0	円 0	円 2,107,651,000	円 0	円 2,107,651,000	円 2,011,587,599	円 0	円 96,063,401	円 うち仮払消費税 及び地方消費税
第1項 営業費用	1,627,447,000	△4,421,000	0	0	0	1,623,026,000	0	1,623,026,000	1,585,056,459	0	37,969,541	30,354,536
第2項 営業外費用	436,177,000	17,091,000	0	0	0	453,268,000	0	453,268,000	397,924,140	0	55,343,860	41,545
第3項 特別損失	6,909,000	22,698,000	0	0	0	29,607,000	0	29,607,000	28,607,000	0	1,000,000	0
第4項 予備費	1,750,000	0	0	0	0	1,750,000	0	1,750,000	0	0	1,750,000	0

(2) 資本的収入及び支出

収 入

区 分	予 算 額						決 算 額	予 算 額 に 比 べ 決 算 額 の 増 減	備 考
	当 初 予 算 額	補 正 予 算 額	小 計	地 方 公 営 企 業 法 第 26 条 の 規 定 に よ る 繰 越 額 に 係 る 財 源 充 当 額	継 続 費 通 次 繰 越 額 に 係 る 財 源 充 当 額	合 計			
第 1 款 資本的収入	円 1,660,304,000	円 9,691,000	円 1,669,995,000	円 0	円 0	円 1,669,995,000	円 1,384,386,400	円 △285,608,600	
第 1 項 企業債	749,000,000	2,500,000	751,500,000	0	0	751,500,000	610,800,000	△140,700,000	
第 2 項 補助金	844,148,000	7,191,000	851,339,000	0	0	851,339,000	695,442,000	△155,897,000	
第 3 項 負担金	67,156,000	0	67,156,000	0	0	67,156,000	78,144,400	10,988,400	

支 出

区 分	予 算 額								決 算 額	翌 年 度 繰 越 額			不 用 額	備 考
	当 初 予 算 額	補 正 予 算 額	予 備 費 支 出 額	流 用 増 減 額	小 計	地 方 公 営 企 業 法 第 26 条 の 規 定 に よ る 繰 越 額	継 続 費 通 次 繰 越 額	合 計		地 方 公 営 企 業 法 第 26 条 の 規 定 に よ る 繰 越 額	継 続 費 通 次 繰 越 額	合 計		
第 1 款 資本的支出	円 2,466,234,000	円 10,408,000	円 0	円 0	円 2,476,642,000	円 0	円 0	円 2,476,642,000	円 2,193,516,952	円 0	円 0	円 0	円 283,125,048	円 うち仮払消費税 及び地方消費税
第 1 項 建設改良費	1,428,951,000	9,856,000	0	0	1,438,807,000	0	0	1,438,807,000	1,156,887,717	0	0	0	281,919,283	68,677,374
第 2 項 企業債償還金	1,036,083,000	552,000	0	0	1,036,635,000	0	0	1,036,635,000	1,036,629,235	0	0	0	5,765	0
第 3 項 予備費	1,200,000	0	0	0	1,200,000	0	0	1,200,000	0	0	0	0	1,200,000	0

資本的収入額が資本的支出額に不足する額 809,130,552円は、当年度分消費税及び地方消費税資本的収支調整額 31,551,947円及び過年度分損益勘定留保資金 777,578,605円で補てんした。