

平成26年度 下半期

糸島市下水道事業  
業務状況報告書

福岡県糸島市



# 目次

	ページ
1 事業の概要	1
2 経理の状況	
(1) 事業報告書	2
(2) 損益計算書	6
(3) 貸借対照表	8
(4) 企業債明細書	10
3 平成27年度の予算の概要及び事業の経営方針	12

## 1 事業の概要

本市の下水道事業は、合併に伴い、平成22年1月1日より、公共下水道事業・特定環境保全公共下水道事業・農業集落排水事業・漁業集落排水事業・個別排水処理施設整備事業を下水道事業として一本化しております。

下水道事業全体の人口普及率は平成26年度末現在67.6%で、各事業の状況は以下のとおりです。

公共下水道事業は、平成26年度末現在で汚水管渠308.6km、雨水管渠15.7kmを布設し、汚水整備面積は987.8haとなっております。

特定環境保全公共下水道事業は、平成9年度に汚水管渠整備を完了し、汚水整備面積は30.9haとなっております。処理施設整備についても、平成13年度に完了しております。また、本年度は雨水管渠0.1kmを布設しております。

農業集落排水事業は、平成26年度末現在で汚水管渠65.6kmを布設し、汚水整備面積は284.9haとなっております。

漁業集落排水事業は、平成3年度に整備完了し、汚水整備面積6.0haとなっております。

個別排水処理施設整備事業は、平成26年度末現在で全体整備計画基数170基のうち24.1%に相当する41基が整備済となっております。

このような中、平成26年度の経営は、排水件数25,489件、年間総処理水量6,446千 $m^3$ 、財政面では、下水道事業収益2,333,649千円、下水道事業費用2,011,588千円となりました。

建設改良事業は、既成市街地整備費1,030,688千円となっております。

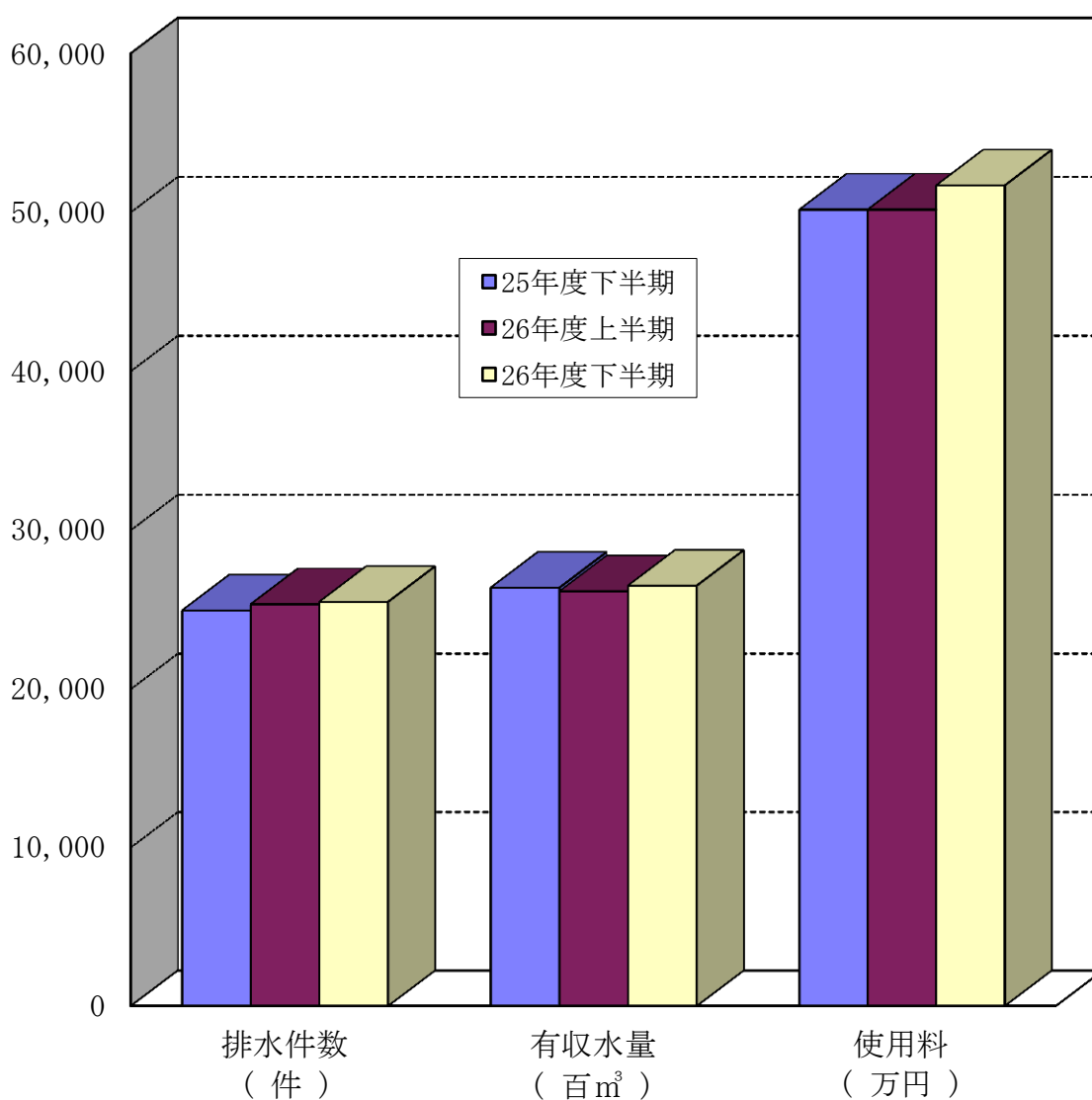
## 2 経理の状況

### (1) 事業報告書

#### ① 業務量

(単位：件、m<sup>3</sup>、千円)

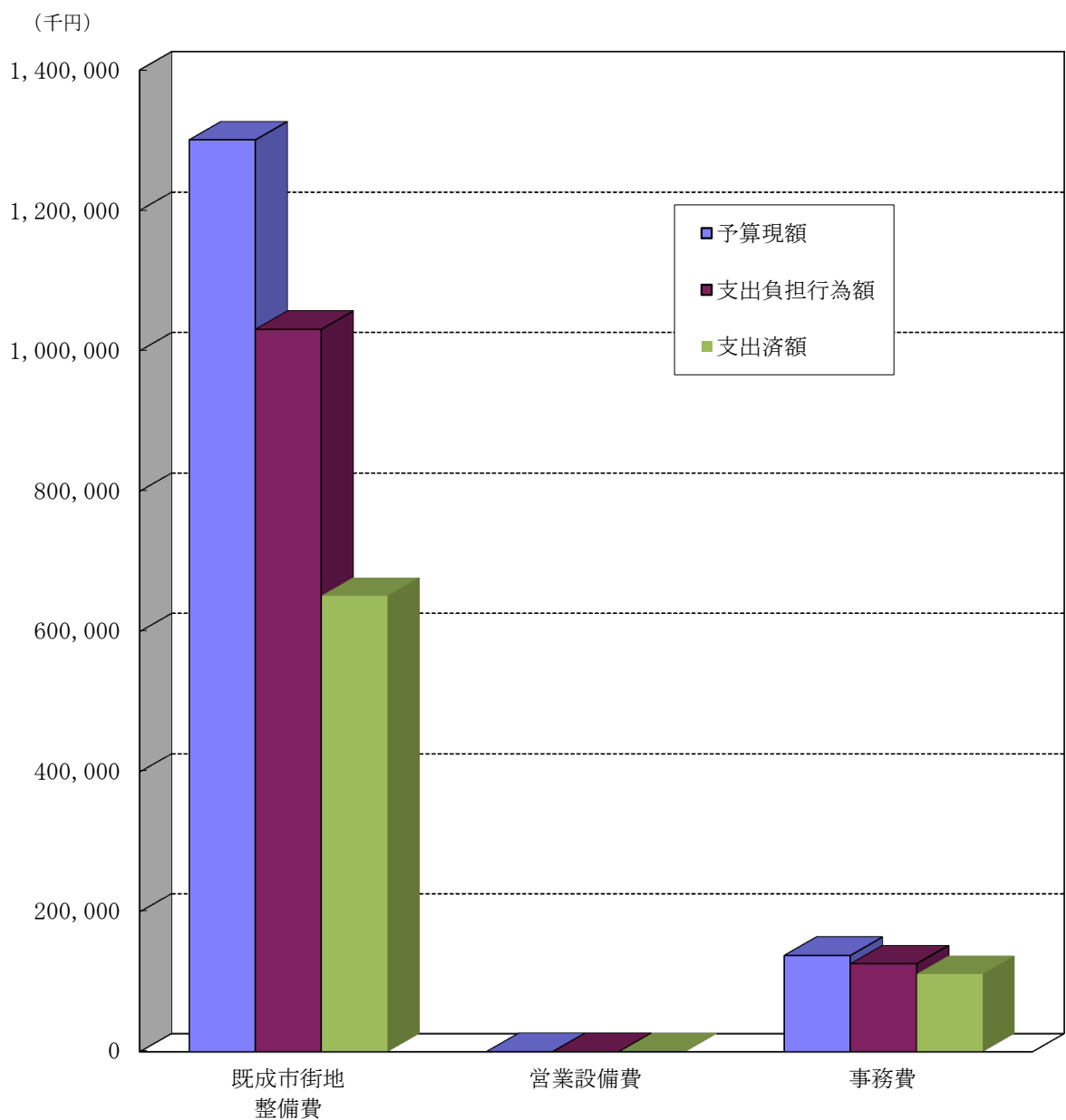
区 分	排水件数	有収水量	使用料
25年度下半期	24,950	2,638,645	501,677
26年度上半期	25,339	2,615,657	501,730
26年度下半期	25,489	2,650,820	516,895



## ②建設改良事業の進捗状況

(単位：千円)

区分	予算現額	支出負担行為額			支出済額		
		上半期	下半期	計	上半期	下半期	計
既成市街地整備費	1,300,436	714,733	315,955	1,030,688	241,713	409,666	651,379
営業設備費	477	281	13	294	13	281	294
事務費	137,894	66,088	59,819	125,907	64,708	46,580	111,288

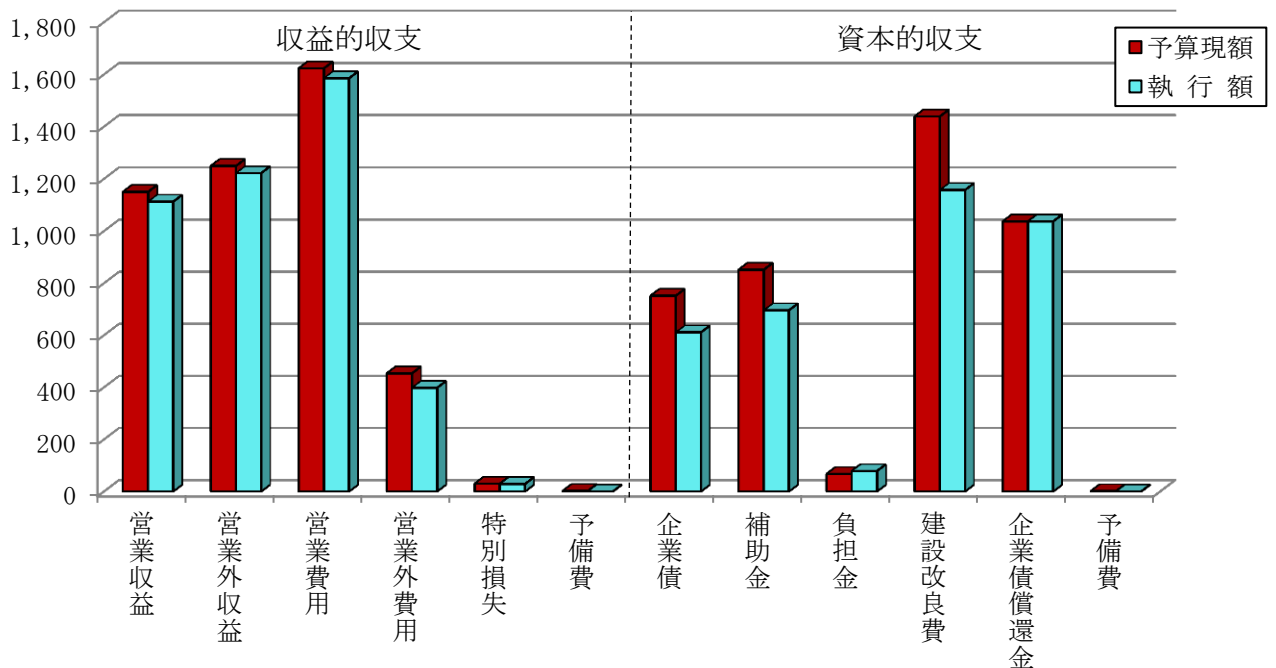


③下水道事業会計予算の執行状況

(単位：千円)

区 分		予算現額	執行額			
			上半期	下半期		
収益的収支	下水道事業収益	営業収益	1,149,613	1,112,132	502,298	609,834
		営業外収益	1,249,138	1,221,517	971,176	250,341
		計	2,398,751	2,333,649	1,473,474	860,175
	下水道事業費用	営業費用	1,623,026	1,585,057	748,190	836,867
		営業外費用	453,268	397,924	203,155	194,769
		特別損失	29,607	28,607	3,461	25,146
		予備費	1,750	0	0	0
		計	2,107,651	2,011,588	954,806	1,056,782
	資本的収支	資本的収入	企業債	751,500	610,800	0
補助金			851,339	695,442	0	695,442
負担金			67,156	78,144	78,701	△557
計			1,669,995	1,384,386	78,701	1,305,685
資本的支出		建設改良費	1,438,807	1,156,888	306,434	850,454
		企業債償還金	1,036,635	1,036,629	515,467	521,162
		予備費	1,200	0	0	0
		計	2,476,642	2,193,517	821,901	1,371,616

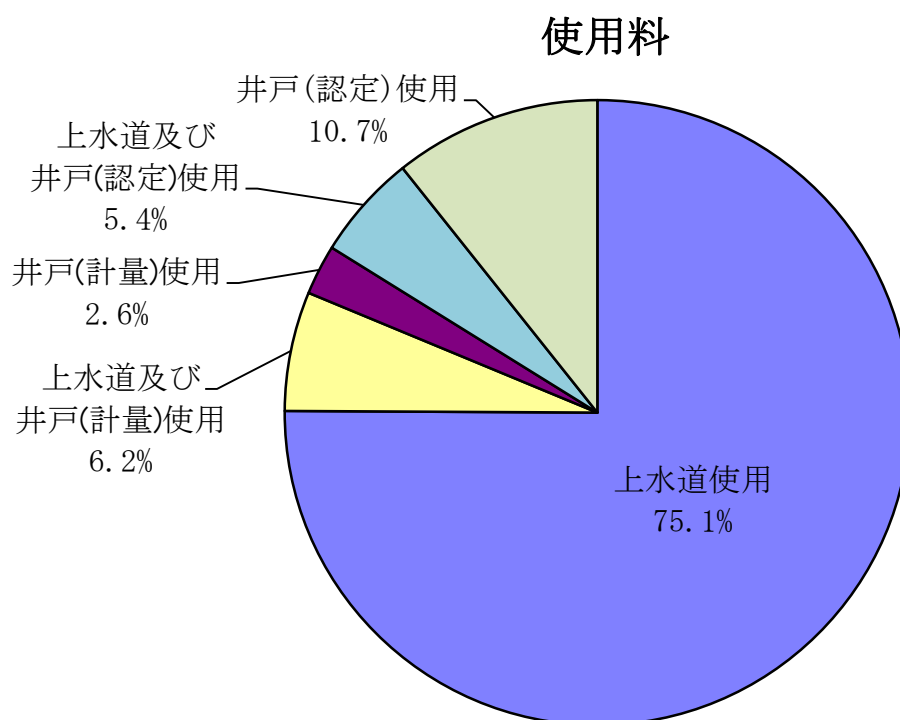
\*執行額＝調定額または支出済額等  
(百万円)



④区分別有収水量及び使用料

(単位：件、m<sup>3</sup>、円)

区 分	調定件数	有収水量	使用料	
上水道使用	15,085	3,996,180	764,822,270	75.1%
上半期	14,987	1,983,955	376,400,220	
下半期	15,085	2,012,225	388,422,050	
上水道及び 井戸(計量)使用	168	238,921	62,904,970	6.2%
上半期	165	120,274	31,441,780	
下半期	168	118,647	31,463,190	
井戸(計量)使用	262	107,849	26,380,162	2.6%
上半期	252	54,027	13,167,259	
下半期	262	53,822	13,212,903	
上水道及び 井戸(認定)使用	1,420	310,883	55,504,990	5.4%
上半期	1,415	155,136	27,418,860	
下半期	1,420	155,747	28,086,130	
井戸(認定)使用	3,006	612,644	109,012,470	10.7%
上半期	2,961	302,265	53,302,143	
下半期	3,006	310,379	55,710,327	
計	19,941	5,266,477	1,018,624,862	100.0%

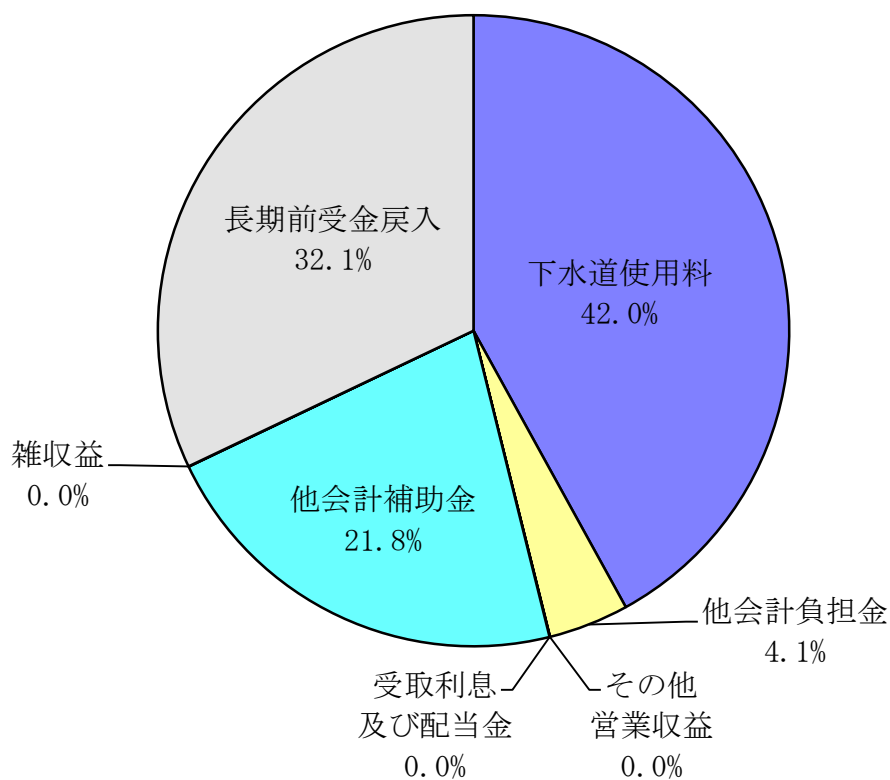


(2) 損益計算書 (平成26年4月1日～平成27年3月31日)

① 収益

(単位：円)

項目	金額		計	比率
	上半期	下半期		
下水道使用料	473,690,946	478,086,118	951,777,064	42.0%
他会計負担金	35,280,324	58,012,836	93,293,160	4.1%
その他営業収益	200,519	13,888	214,407	0.0%
営業収益計	509,171,789	536,112,842	1,045,284,631	46.1%
受取利息及び配当金	175,550	181,789	357,339	0.0%
他会計補助金	377,719,676	116,018,324	493,738,000	21.8%
雑収益	347,579	62,183	409,762	0.0%
長期前受金戻入	557,628,500	169,364,142	726,992,642	32.1%
営業外収益計	935,871,305	285,626,438	1,221,497,743	53.9%
収益計	1,445,043,094	821,739,280	2,266,782,374	100.0%

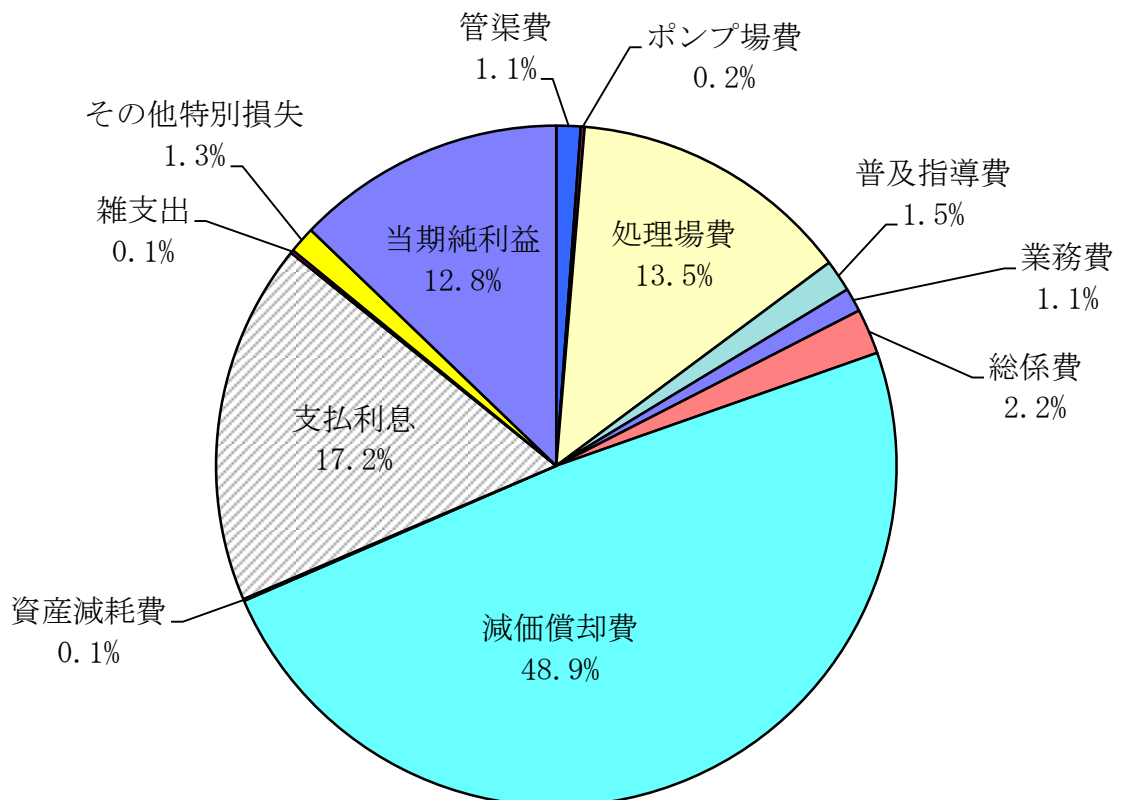




## ②費用及び純利益

(単位：円)

項目	金額			比率
	上半期	下半期	計	
管渠費	10,090,111	16,013,966	26,104,077	1.1%
ポンプ場費	2,014,393	2,100,000	4,114,393	0.2%
処理場費	120,980,660	184,555,063	305,535,723	13.5%
普及指導費	18,732,441	15,668,078	34,400,519	1.5%
業務費	6,702,629	18,926,645	25,629,274	1.1%
総係費	19,788,800	29,021,756	48,810,556	2.2%
減価償却費	557,628,500	550,406,045	1,108,034,545	48.9%
資産減耗費	0	2,072,836	2,072,836	0.1%
営業費用計	735,937,534	818,764,389	1,554,701,923	68.6%
支払利息	197,906,016	191,617,951	389,523,967	17.2%
雑支出	615,483	2,777,007	3,392,490	0.1%
営業外費用計	198,521,499	194,394,958	392,916,457	17.3%
その他特別損失	3,461,000	25,146,000	28,607,000	1.3%
特別損失計	3,461,000	25,146,000	28,607,000	1.3%
費用計	937,920,033	1,038,305,347	1,976,225,380	87.2%
当期純利益又は純損失	507,123,061	△216,566,067	290,556,994	12.8%
費用及び純利益又は純損失計	1,445,043,094	821,739,280	2,266,782,374	100.0%

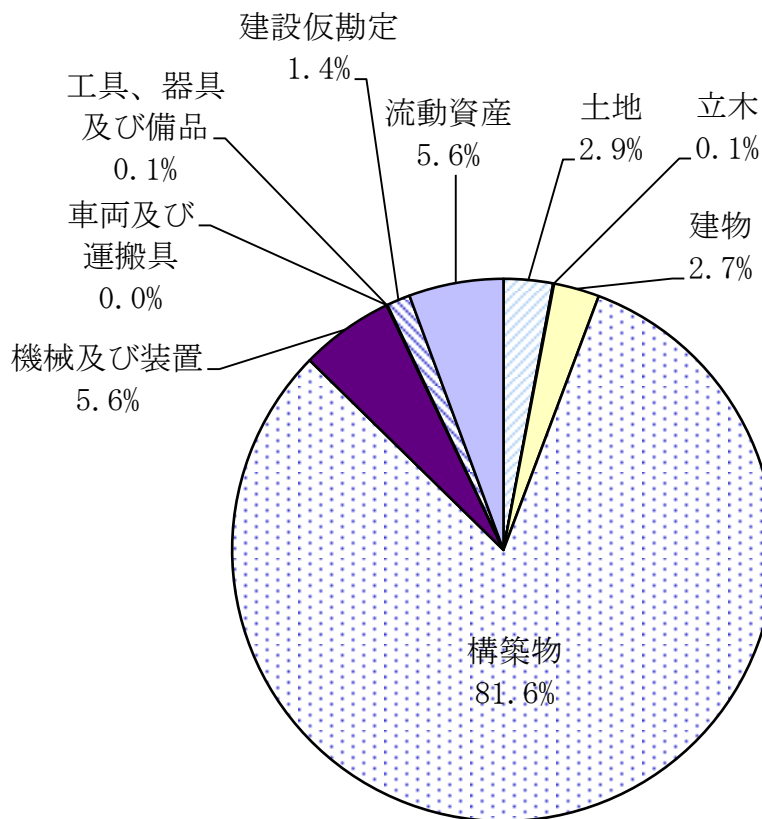


(3) 貸借対照表 (平成27年3月31日)

① 資産

(単位：円)

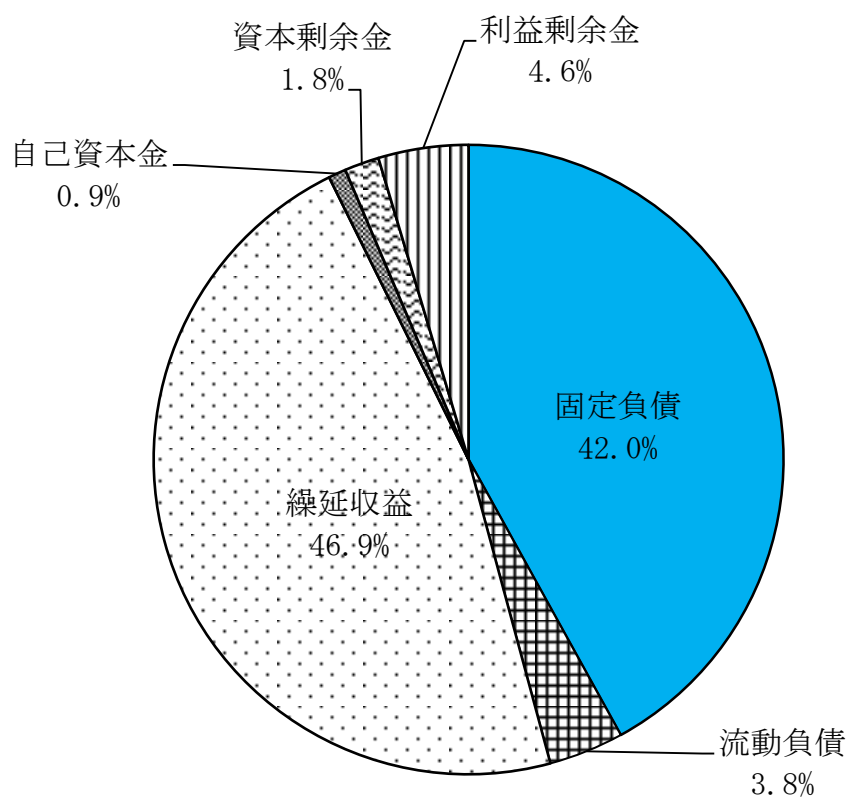
項目	金額	比率
土地	1,159,666,989	2.9%
立木	23,063,349	0.1%
建物	1,074,114,819	2.7%
構築物	32,228,342,362	81.6%
機械及び装置	2,205,788,055	5.6%
車両及び運搬具	163,468	0.0%
工具、器具及び備品	18,515,242	0.1%
建設仮勘定	554,961,257	1.4%
固定資産計	37,264,615,541	94.4%
流動資産	2,223,910,945	5.6%
資産計	39,488,526,486	100.0%



## ②負債及び資本

(単位：円)

項目	金額	比率
固定負債	16,571,801,478	42.0%
流動負債	1,518,174,544	3.8%
繰延収益	18,516,445,349	46.9%
負債計	36,606,421,371	92.7%
自己資本金	355,159,008	0.9%
資本金計	355,159,008	0.9%
資本剰余金	702,261,020	1.8%
利益剰余金	1,824,685,087	4.6%
剰余金計	2,526,946,107	6.4%
負債及び資本計	39,488,526,486	100.0%



# (4) 企業債明細書 (平成27年3月31日現在)

(公共下水道事業)

(単位:円)

種 類	発行年月日	発行総額	償 還 高		未償還残高	発行 価額	利率	償還終期	備 考
			当年度償還高	償還高累計					
借	公営企業金融公庫	S63. 5.20	232,300,000	15,573,897	215,953,634	16,346,366	4.900%	H28. 3.20	
	大蔵省資金運用部	S63. 5.26	450,200,000	26,046,619	364,219,873	85,980,127	4.800%	H30. 3.25	
	〃	S63. 5.26	46,200,000	2,672,931	37,376,629	8,823,371	4.800%	H30. 3.25	
	公営企業金融公庫	H 1. 4.28	242,500,000	15,541,710	209,041,047	33,458,953	4.950%	H29. 3.20	
	大蔵省資金運用部	H 1. 5.26	157,100,000	8,691,701	117,851,979	39,248,021	4.850%	H31. 3.25	
	〃	H 1. 5.26	576,200,000	31,878,792	432,248,949	143,951,051	4.850%	H31. 3.25	
	〃	H 5. 5.28	44,780,000	2,030,343	24,924,775	19,855,225	4.400%	H35. 3.25	
	〃	H 5. 5.28	162,900,000	7,385,952	90,670,964	72,229,036	4.400%	H35. 3.25	
	郵政省簡易保険局	H 5. 5.28	936,900,000	42,479,427	521,483,275	415,416,725	4.400%	H35. 3.31	
	大蔵省資金運用部	H 6. 5.20	15,000,000	650,628	7,712,538	7,287,462	4.300%	H36. 3.25	
入	郵政省簡易保険局	H 6. 5.25	981,700,000	42,581,458	504,759,964	476,940,036	4.300%	H36. 3.31	
	〃	H 7. 3.31	685,600,000	28,474,484	315,742,991	369,857,009	4.650%	H37. 3.31	
	〃	H 8. 11.29	831,800,000	32,970,509	369,878,931	461,921,069	3.100%	H38. 9.30	
	〃	H 9. 3.31	1,036,400,000	40,634,231	449,498,073	586,901,927	2.800%	H39. 3.31	
	〃	H10. 7.31	1,509,700,000	58,823,184	640,851,706	868,848,294	1.800%	H40. 3.31	
	公営企業金融公庫	H11. 3.24	49,800,000	2,100,231	20,856,618	28,943,382	2.100%	H39. 3.20	
	郵政省簡易保険局	H11. 11.30	1,279,800,000	48,209,488	461,372,204	818,427,796	2.000%	H41. 9.30	
	大蔵省資金運用部	H11. 11.30	122,400,000	4,610,753	44,125,612	78,274,388	2.000%	H41. 9.25	
	郵政省簡易保険局	H12. 10.31	1,053,900,000	38,742,577	337,332,356	716,567,644	2.100%	H42. 9.30	
	大蔵省資金運用部	H12. 10.31	26,000,000	955,790	8,322,081	17,677,919	2.100%	H42. 9.25	
資	公営企業金融公庫	H13. 3.22	378,900,000	15,588,723	131,491,608	247,408,392	1.650%	H41. 3.20	
	総務省簡易保険局	H13. 12.27	600,000,000	21,719,817	171,543,904	428,456,096	2.000%	H43. 9.30	
	財務省財政融資資金	H13. 12.27	209,000,000	7,565,736	59,754,459	149,245,541	2.000%	H43. 9.25	
	総務省簡易保険局	H14. 12.26	1,350,200,000	49,150,543	350,227,312	999,972,688	1.600%	H44. 9.30	
	公営企業金融公庫	H15. 3.25	417,500,000	16,950,705	114,169,203	303,330,797	1.300%	H43. 3.20	
	総務省簡易保険局	H15. 3.31	578,500,000	21,457,173	144,946,248	433,553,752	1.200%	H45. 3.31	
	公営企業金融公庫	H16. 3.23	393,200,000	15,142,531	86,705,089	306,494,911	1.900%	H44. 3.20	
	総務省簡易保険局	H16. 3.31	504,600,000	17,379,821	99,275,135	405,324,865	2.000%	H46. 3.31	
	公営企業金融公庫	H17. 3.23	370,600,000	13,788,196	66,148,756	304,451,244	2.100%	H45. 3.20	
	総務省簡易保険局	H17. 3.31	342,900,000	11,474,394	55,048,309	287,851,691	2.100%	H47. 3.31	
本	公営企業金融公庫	H17. 7.29	103,900,000	7,766,562	71,281,772	32,618,228	1.950%	H31. 3.20	借換債
	〃	H18. 3.23	193,400,000	7,109,014	27,606,586	165,793,414	2.000%	H46. 3.20	
	総務省簡易保険局	H18. 3.31	465,100,000	15,241,789	59,102,444	405,997,556	2.100%	H48. 3.31	
	公営企業金融公庫	H18. 7.28	89,000,000	7,862,991	64,204,176	24,795,824	2.500%	H30. 3.20	借換債
	〃	H19. 3.23	265,400,000	9,470,167	27,827,197	237,572,803	2.100%	H47. 3.20	
	総務省簡易保険局	H19. 4.27	248,700,000	7,894,424	23,174,410	225,525,590	2.200%	H49. 3.31	
	公営企業金融公庫	H20. 3.21	17,900,000	1,850,868	12,074,931	5,825,069	2.400%	H30. 3.20	借換債
	財務省財政融資資金	H20. 3.25	380,400,000	11,955,971	23,664,767	356,735,233	2.100%	H50. 3. 1	
	公営企業金融公庫	H20. 3.25	339,700,000	11,935,025	23,629,092	316,070,908	2.050%	H48. 3.20	
	地方公営企業等金融機構	H20. 9.22	67,900,000	11,158,266	67,900,000	0	2.450%	H27. 3.20	借換債
金	財務省財政融資資金	H21. 3.25	374,300,000	11,822,182	11,822,182	362,477,818	1.900%	H51. 3. 1	
	地方公営企業等金融機構	H21. 3.25	288,500,000	10,108,054	10,108,054	278,391,946	1.900%	H49. 3.20	
	市 中 銀 行	H21. 3.25	43,100,000	6,157,142	36,942,858	6,157,142	1.200%	H28. 3.25	借換債
	〃	H21. 3.25	356,800,000	32,436,362	194,618,190	162,181,810	1.680%	H32. 3.25	借換債
	〃	H21. 3.25	170,700,000	15,518,180	93,109,100	77,590,900	1.680%	H32. 3.25	借換債
	〃	H21. 3.25	307,300,000	25,608,332	153,650,008	153,649,992	1.700%	H33. 3.25	借換債
	〃	H21. 3.25	214,100,000	17,841,666	107,050,004	107,049,996	1.700%	H33. 3.25	借換債
	財務省財政融資資金	H22. 3.25	342,400,000	0	0	342,400,000	2.100%	H52. 3. 1	
	〃	H22. 3.25	36,000,000	0	0	36,000,000	2.100%	H52. 3. 1	
	地方公共団体金融機構	H22. 3.25	161,000,000	0	0	161,000,000	2.100%	H52. 3.20	
計	市 中 銀 行	H22. 3.25	119,800,000	17,114,286	85,571,428	34,228,572	1.050%	H29. 3.25	借換債
	〃	H22. 3.25	6,200,000	885,714	4,428,572	1,771,428	1.050%	H29. 3.25	借換債
	〃	H22. 3.25	60,900,000	5,075,000	25,375,000	35,525,000	1.350%	H34. 3.25	借換債
	〃	H22. 3.31	501,500,000	45,590,910	227,954,540	273,545,460	1.350%	H33. 3.31	借換債
	〃	H22. 3.31	212,500,000	17,708,334	88,541,662	123,958,338	1.350%	H34. 3.31	借換債
	財務省財政融資資金	H23. 12.22	531,300,000	0	0	531,300,000	1.700%	H53. 9.25	
	地方公共団体金融機構	H24. 3.29	510,500,000	0	0	510,500,000	1.700%	H54. 3.20	
	市 中 銀 行	H24. 3.30	89,300,000	11,162,500	33,487,500	55,812,500	0.695%	H32. 3.31	借換債
	地方公共団体金融機構	H25. 3.28	181,900,000	11,623,449	23,165,959	158,734,041	0.700%	H40. 3.20	
	〃	H25. 3.28	316,300,000	0	0	316,300,000	1.500%	H55. 3.20	
市 中 銀 行	H25. 3.29	77,300,000	8,588,888	17,177,784	60,122,216	0.536%	H34. 3.31	借換債	
地方公共団体金融機構	H25. 8.29	6,900,000	0	0	6,900,000	1.600%	H55. 3.20	繰越分	
〃	H26. 3.27	414,200,000	0	0	414,200,000	1.400%	H56. 3.20		
〃	H26. 3.27	8,700,000	552,061	552,061	8,147,939	0.700%	H41. 3.20		
〃	H27. 3.26	30,200,000	0	0	30,200,000	0.500%	H42. 3.20		
〃	H27. 3.26	469,400,000	0	0	469,400,000	1.200%	H57. 3.20		
計		23,589,080,000	971,310,481	7,967,554,499	15,621,525,501				

## (特定環境保全公共下水道事業)

(単位：円)

種 類	発行年月日	発行総額	償 還 高		未償還残高	発行 価額	利率	償還終期	備考	
			当年度償還高	償還高累計						
借	大蔵省資金運用部	H 5. 5. 28	27,600,000	1,251,395	15,362,299	12,237,701		4.400%	H35. 3. 25	
	公営企業金融公庫	H 5. 5. 28	11,500,000	598,197	7,293,773	4,206,227		4.500%	H33. 3. 20	
入	"	H 6. 5. 20	10,800,000	535,675	6,329,416	4,470,584		4.350%	H34. 3. 20	
	"	H 6. 5. 20	16,300,000	809,315	9,531,903	6,768,097		4.400%	H34. 3. 20	
資	大蔵省資金運用部	H 6. 5. 27	63,200,000	2,741,314	32,495,496	30,704,504		4.300%	H36. 3. 25	
	"	H 7. 1. 20	4,500,000	191,266	2,156,037	2,343,963		4.750%	H36. 9. 25	
本	公営企業金融公庫	H 7. 1. 20	4,000,000	195,637	2,191,758	1,808,242		4.850%	H34. 9. 20	
	大蔵省資金運用部	H 7. 5. 26	112,200,000	4,665,284	54,314,741	57,885,259		3.850%	H37. 3. 25	
金	公営企業金融公庫	H 7. 5. 30	18,500,000	874,753	10,121,589	8,378,411		3.950%	H35. 3. 20	
	"	H 7. 5. 30	42,600,000	2,013,001	23,363,839	19,236,161		3.900%	H35. 3. 20	
本	"	H 8. 3. 22	45,800,000	2,076,131	23,770,412	22,029,588		3.250%	H36. 3. 20	
	"	H 8. 3. 22	33,200,000	1,504,520	17,276,605	15,923,395		3.200%	H36. 3. 20	
資	大蔵省資金運用部	H 8. 9. 25	157,400,000	6,225,042	69,046,502	88,353,498		3.300%	H38. 9. 1	
	公営企業金融公庫	H 9. 5. 23	17,100,000	751,796	8,385,882	8,714,118		2.650%	H37. 3. 20	
本	"	H 9. 5. 23	33,700,000	1,481,609	16,526,561	17,173,439		2.650%	H37. 3. 20	
	大蔵省資金運用部	H 9. 5. 26	105,700,000	4,155,525	46,481,776	59,218,224		2.600%	H39. 3. 25	
金	"	H10. 5. 25	39,300,000	1,525,271	16,444,382	22,855,618		2.000%	H40. 3. 25	
	公営企業金融公庫	H10. 5. 28	13,400,000	577,052	6,189,074	7,210,926		2.100%	H38. 3. 20	
本	"	H10. 5. 28	6,900,000	297,272	3,196,641	3,703,359		2.050%	H38. 3. 20	
	"	H14. 3. 22	5,600,000	220,743	1,637,813	3,962,187		2.200%	H42. 3. 20	
金	"	H14. 3. 22	3,700,000	145,848	1,082,127	2,617,873		2.200%	H42. 3. 20	
	財務省財政融資資金	H14. 3. 25	28,300,000	1,002,173	7,435,671	20,864,329		2.200%	H44. 3. 1	
	地方公共団体金融機構	H27. 3. 26	17,000,000	0	0	17,000,000		1.200%	H57. 3. 20	
計			818,300,000	33,838,819	380,634,297	437,665,703				

## (農業集落排水事業)

(単位：円)

種 類	発行年月日	発行総額	償 還 高		未償還残高	発行 価額	利率	償還終期	備考	
			当年度償還高	償還高累計						
借	大蔵省資金運用部	H10. 5. 25	11,700,000	454,089	4,895,658	6,804,342		2.000%	H40. 3. 25	
	公営企業金融公庫	H10. 5. 28	6,100,000	262,688	2,817,414	3,282,586		2.100%	H38. 3. 20	
入	"	H11. 5. 20	13,800,000	585,201	5,894,992	7,905,008		1.800%	H39. 3. 20	
	"	H11. 5. 20	3,500,000	148,551	1,500,004	1,999,996		1.750%	H39. 3. 20	
資	大蔵省資金運用部	H11. 5. 25	64,500,000	2,475,627	25,057,681	39,442,319		1.700%	H41. 3. 25	
	公営企業金融公庫	H12. 5. 19	3,800,000	157,395	1,441,484	2,358,516		2.000%	H40. 3. 20	
本	大蔵省資金運用部	H12.12.25	96,800,000	3,574,564	31,250,315	65,549,685		2.000%	H42. 9. 25	
	公営企業金融公庫	H12.12.27	13,600,000	557,733	4,875,938	8,724,062		2.000%	H40. 9. 20	
金	財務省財政融資資金	H13. 5. 21	63,100,000	2,352,563	19,882,320	43,217,680		1.600%	H43. 3. 25	
	"	H14. 5. 20	96,900,000	3,452,264	25,700,235	71,199,765		2.100%	H44. 3. 25	
本	公営企業金融公庫	H14. 5. 20	6,000,000	238,822	1,783,885	4,216,115		2.000%	H42. 3. 20	
	"	H15. 5. 20	26,300,000	1,085,468	7,375,732	18,924,268		1.000%	H43. 3. 20	
資	財務省財政融資資金	H16. 5. 18	31,100,000	1,062,662	6,055,378	25,044,622		2.100%	H46. 3. 25	
	公営企業金融公庫	H16. 5. 20	2,400,000	91,177	519,555	1,880,445		2.100%	H44. 3. 20	
本	財務省財政融資資金	H17. 5. 13	33,000,000	1,114,216	5,355,818	27,644,182		2.000%	H47. 3. 25	
	公営企業金融公庫	H17. 5. 17	8,200,000	307,475	1,477,972	6,722,028		2.000%	H45. 3. 20	
金	財務省財政融資資金	H18. 5. 26	44,800,000	1,439,007	5,563,743	39,236,257		2.300%	H48. 3. 25	
	公営企業金融公庫	H18. 5. 30	2,400,000	85,910	332,161	2,067,839		2.300%	H46. 3. 20	
本	財務省財政融資資金	H19. 5. 24	22,800,000	731,732	2,150,125	20,649,875		2.100%	H49. 3. 25	
	公営企業金融公庫	H20. 3. 25	24,700,000	867,810	1,718,100	22,981,900		2.050%	H48. 3. 20	
金	財務省財政融資資金	H20. 3. 25	95,800,000	3,010,993	5,959,738	89,840,262		2.100%	H50. 3. 1	
	"	H21. 3. 25	97,600,000	3,082,674	3,082,674	94,517,326		1.900%	H51. 3. 1	
本	地方公営企業等金融機構	H21. 3. 25	24,700,000	865,403	865,403	23,834,597		1.900%	H49. 3. 20	
	財務省財政融資資金	H22. 3. 25	141,400,000	0	0	141,400,000		2.100%	H52. 3. 1	
金	地方公共団体金融機構	H22. 3. 25	40,000,000	0	0	40,000,000		2.100%	H52. 3. 20	
	財務省財政融資資金	H23. 3. 25	191,700,000	0	0	191,700,000		1.900%	H53. 3. 1	
本	地方公共団体金融機構	H24. 3. 29	114,900,000	0	0	114,900,000		1.700%	H54. 3. 20	
	"	H25. 3. 28	163,000,000	0	0	163,000,000		1.500%	H55. 3. 20	
資	"	H25. 9. 26	3,000,000	0	0	3,000,000		1.600%	H55. 9. 20	繰越分
	"	H26. 3. 27	153,700,000	0	0	153,700,000		1.400%	H56. 3. 20	
金	"	H27. 3. 26	86,700,000	0	0	86,700,000		1.200%	H57. 3. 20	
	計		1,688,000,000	28,004,024	165,556,325	1,522,443,675				

## (漁業集落排水事業)

(単位：円)

種 類	発行年月日	発行総額	償 還 高		未償還残高	発行 価額	利率	償還終期	備考	
			当年度償還高	償還高累計						
借	財務省財政融資資金	H24. 3. 26	1,400,000	279,998	837,481	562,519		0.300%	H29. 3. 1	
	"	H24. 3. 26	1,400,000	279,998	837,481	562,519		0.300%	H29. 3. 1	
入	"	H25. 3. 25	11,200,000	1,104,372	2,204,339	8,995,661		0.400%	H35. 3. 1	
	"	H25. 3. 25	11,200,000	1,104,372	2,204,339	8,995,661		0.400%	H35. 3. 1	
計			25,200,000	2,768,740	6,083,640	19,116,360				

## (個別排水処理施設整備事業)

(単位：円)

種 類	発行年月日	発行総額	償 還 高		未償還残高	発行 価額	利率	償還終期	備考	
			当年度償還高	償還高累計						
借	財務省財政融資資金	H17. 5. 13	6,700,000	226,220	1,087,394	5,612,606		2.000%	H47. 3. 25	
	"	H18. 5. 26	6,900,000	221,633	856,916	6,043,084		2.300%	H48. 3. 25	
入	"	H19. 5. 24	2,400,000	77,024	226,328	2,173,672		2.100%	H49. 3. 25	
	"	H20. 3. 25	5,800,000	182,294	360,819	5,439,181		2.100%	H50. 3. 1	
資	"	H22. 3. 25	4,200,000	0	0	4,200,000		2.100%	H52. 3. 1	
	"	H23. 3. 25	1,800,000	0	0	1,800,000		1.900%	H53. 3. 1	
本	地方公共団体金融機構	H24. 3. 29	4,900,000	0	0	4,900,000		1.700%	H54. 3. 20	
	"	H25. 3. 28	3,000,000	0	0	3,000,000		1.500%	H55. 3. 20	
金	"	H26. 3. 27	3,000,000	0	0	3,000,000		1.300%	H54. 3. 20	
	"	H27. 3. 26	7,500,000	0	0	7,500,000		1.100%	H55. 3. 20	
計			46,200,000	707,171	2,531,457	43,668,543				

## 企業債合計

(単位：円)

種 類	発行年月日	発行総額	償 還 高		未償還残高	発行 価額	利率	償還終期	備考
			当年度償還高	償還高累計					
合計			26,166,780,000	1,036,629,235	8,522,360,218	17,644,419,782			

### 3 平成27年度の予算の概要及び事業の経営方針

平成27年度の経営は、排水件数25,962件、年間総処理水量6,386千 $m^3$ 、財政面では、下水道事業収益2,407,739千円、下水道事業費用2,136,459千円を予定しております。

建設改良事業は、既成市街地整備費1,379,616千円を予定しております。

(業務の予定量)

	(公共下水道)	(特定環境保全)	(農業集落排水)
(1) 排水件数	24,400 件	300 件	1,160 件
(2) 年間総処理水量	6,004,000 $m^3$	79,000 $m^3$	274,000 $m^3$
(3) 一日平均処理水量	16,449 $m^3$	216 $m^3$	751 $m^3$
(4) 主要な建設改良事業			
既成市街地整備費	1,234,340千円	1,750千円	125,000千円

	(漁業集落排水)	(個別排水)	(計)
(1) 排水件数	53 件	49 件	25,962 件
(2) 年間総処理水量	15,000 $m^3$	13,500 $m^3$	6,385,500 $m^3$
(3) 一日平均処理水量	41 $m^3$	37 $m^3$	17,494 $m^3$
(4) 主要な建設改良事業			
既成市街地整備費	0千円	18,526千円	1,379,616千円

(収益的収入及び支出)

	収	入	
第1款 下水道事業収益			2,407,739千円
第1項 営業収益			1,148,292千円
第2項 営業外収益			1,259,447千円
	支	出	
第1款 下水道事業費用			2,136,459千円
第1項 営業費用			1,733,013千円
第2項 営業外費用			400,696千円
第3項 特別損失			1,000千円
第4項 予備費			1,750千円

(資本的収入及び支出)

	収	入	
第1款 資本的収入			1,756,758千円
第1項 企業債			781,600千円
第2項 補助金			922,413千円
第3項 負担金			52,745千円

## 支 出

第1款 資本的支出	2,585,170千円
第1項 建設改良費	1,511,669千円
第2項 企業債償還金	1,072,301千円
第3項 予備費	1,200千円

以上が平成27年度における本市下水道事業の概要であります。今後とも経費の節減、経営の効率化に努め、都市の健全な発展及び環境衛生の向上を図り、公共の福祉の増進に努力する所存であります。