

平成26年度 上半期

糸島市水道事業  
業務状況報告書

福岡県糸島市

## 目次

	ページ
1 事業の概要	1
2 経理の状況	
(1) 事業報告書	2
(2) 損益計算書	7
(3) 貸借対照表	9
(4) 企業債明細書	11
3 平成25年度の決算の状況	12

### 1 事業の概要

本市の水道事業は、瑞梅寺ダム、自己水源(地下水:21か所)及び、福岡地区水道企業団からの受水を含めて実質1日29,266m<sup>3</sup>の施設能力を有しています。

平成26年度の経営は、給水戸数28,800戸、年間総給水量6,400千m<sup>3</sup>、財政面では、水道事業収益1,727,262千円、水道事業費用1,599,554千円を予定しています。

建設改良事業は、原水施設費65,918千円、浄水施設費8,324千円、配水施設費428,761千円、鉛製給水管更新費77,939千円、姫島水道施設更新費198,083千円、及び笹山配水池耐震補強費が64,421千円の予定です。

以上が平成26年度における本市水道事業の概要ですが、今後とも経費の節減、経営の効率化に努めるとともに公共の福祉の増進に努力する所存です。

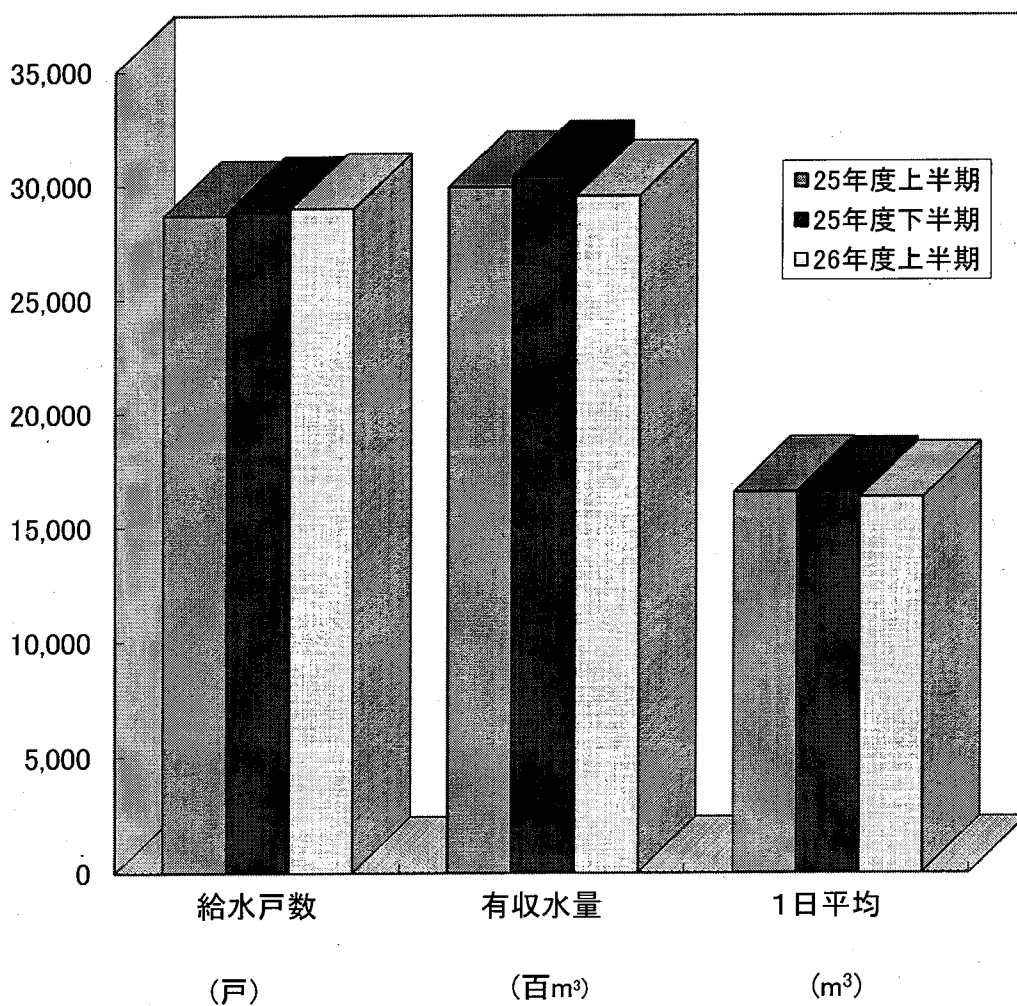
## 2 経理の状況

### (1) 事業報告書

#### ① 業務量

(単位：戸、m<sup>3</sup>)

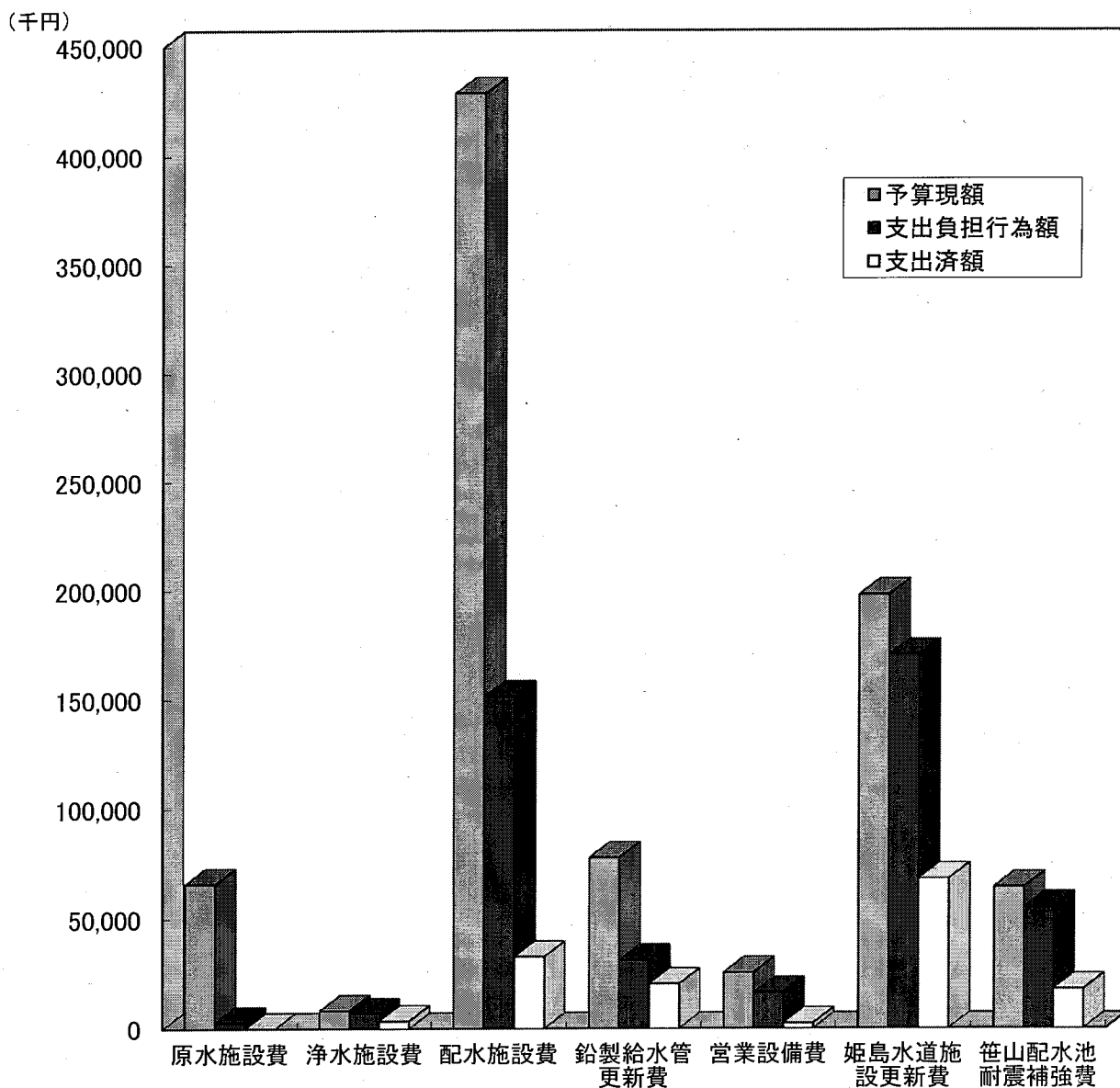
区分	給水戸数	有収水量	1日平均
25年度上半期	28,680	2,993,340	16,538
25年度下半期	28,848	3,039,836	16,521
26年度上半期	28,985	2,953,112	16,316



② 建設改良事業の進捗状況

(単位：円)

区分	予算現額	支出負担行為額	支出済額
原水施設費	65,918,000	2,916,000	0
浄水施設費	8,324,000	7,020,000	3,510,000
配水施設費	428,761,000	151,666,891	32,780,355
鉛製給水管更新費	77,939,000	31,246,542	20,317,266
営業設備費	25,578,000	16,310,985	2,429,525
姫島水道施設更新費	198,083,000	170,542,580	68,237,340
笹山配水池耐震補強費	64,421,000	55,240,920	18,014,000

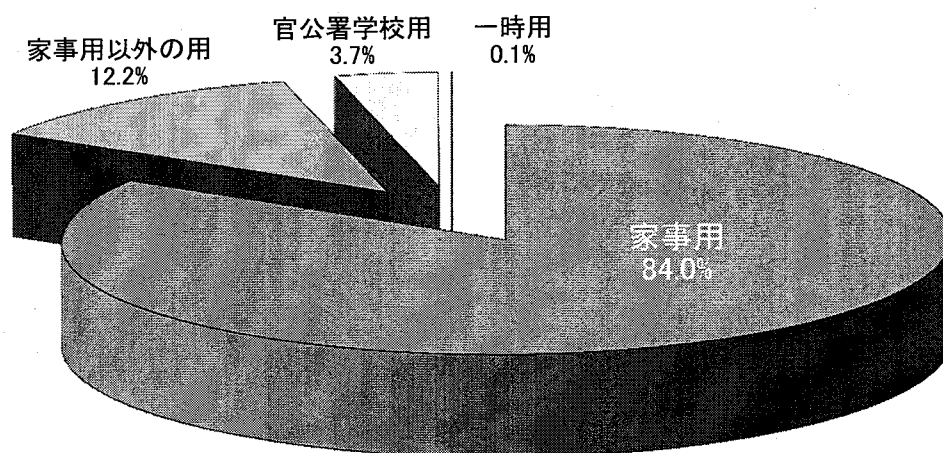


③ 平成26年度用途別使用水量及び料金（1期～3期）

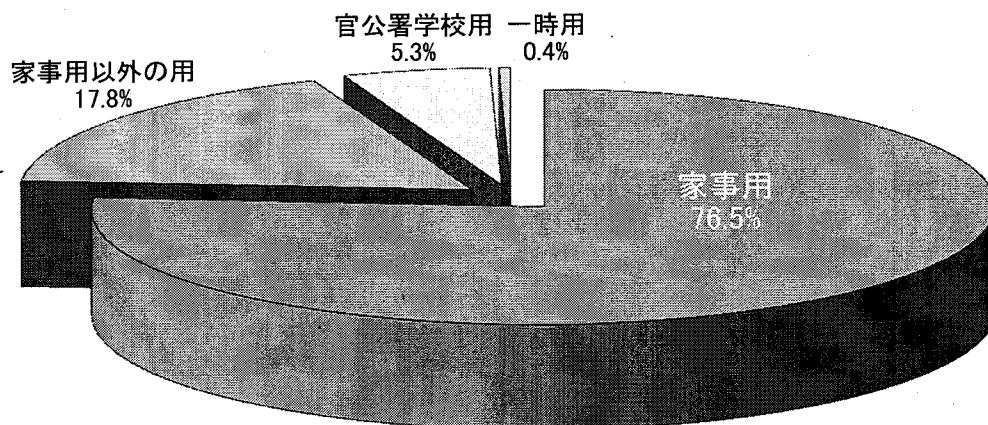
（単位：栓、m<sup>3</sup>、円）

区分	栓数	使用水量		料金	
家事用	22,933	2,480,466	84.0%	531,769,320	76.5%
家事用以外の用	1,688	361,077	12.2%	123,607,860	17.8%
官公署学校用	269	110,454	3.7%	36,486,750	5.3%
一時用	73	1,115	0.1%	2,839,822	0.4%
計	24,963	2,953,112	100.0%	694,703,752	100.0%

ア 使用水量



イ 料金



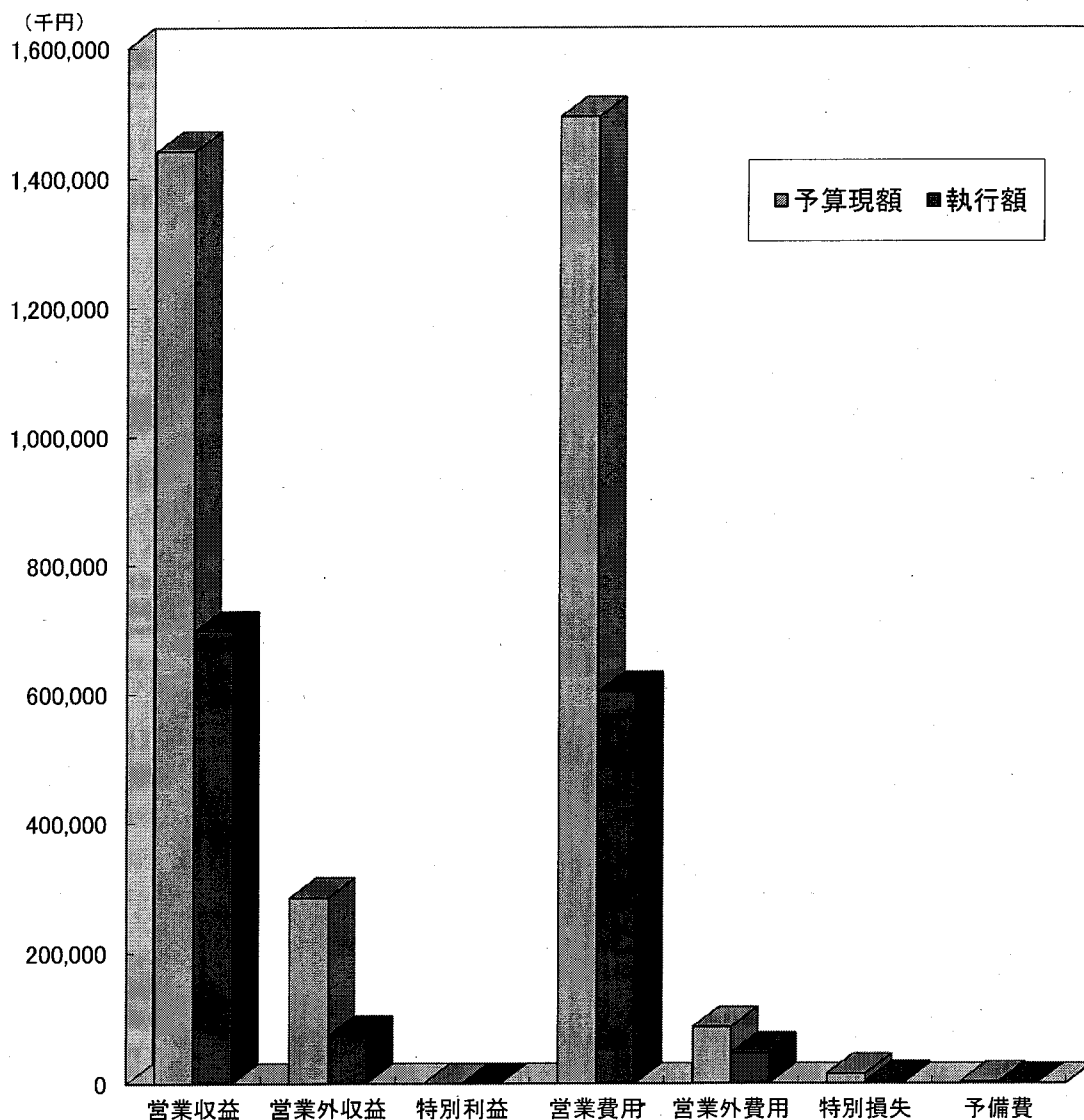
④ 平成26年度水道事業会計予算の執行状況

ア 収益的収支

(単位：円)

区分	水道事業収益			水道事業費用			
	営業収益	営業外収益	特別利益	営業費用	営業外費用	特別損失	予備費
予算現額	1,441,611,000	285,650,000	1,000	1,494,398,000	86,978,000	15,178,000	3,000,000
執行額	698,261,179	73,709,506	0	603,496,809	47,440,482	3,965,000	0

\*執行額＝調定額または支出済額等

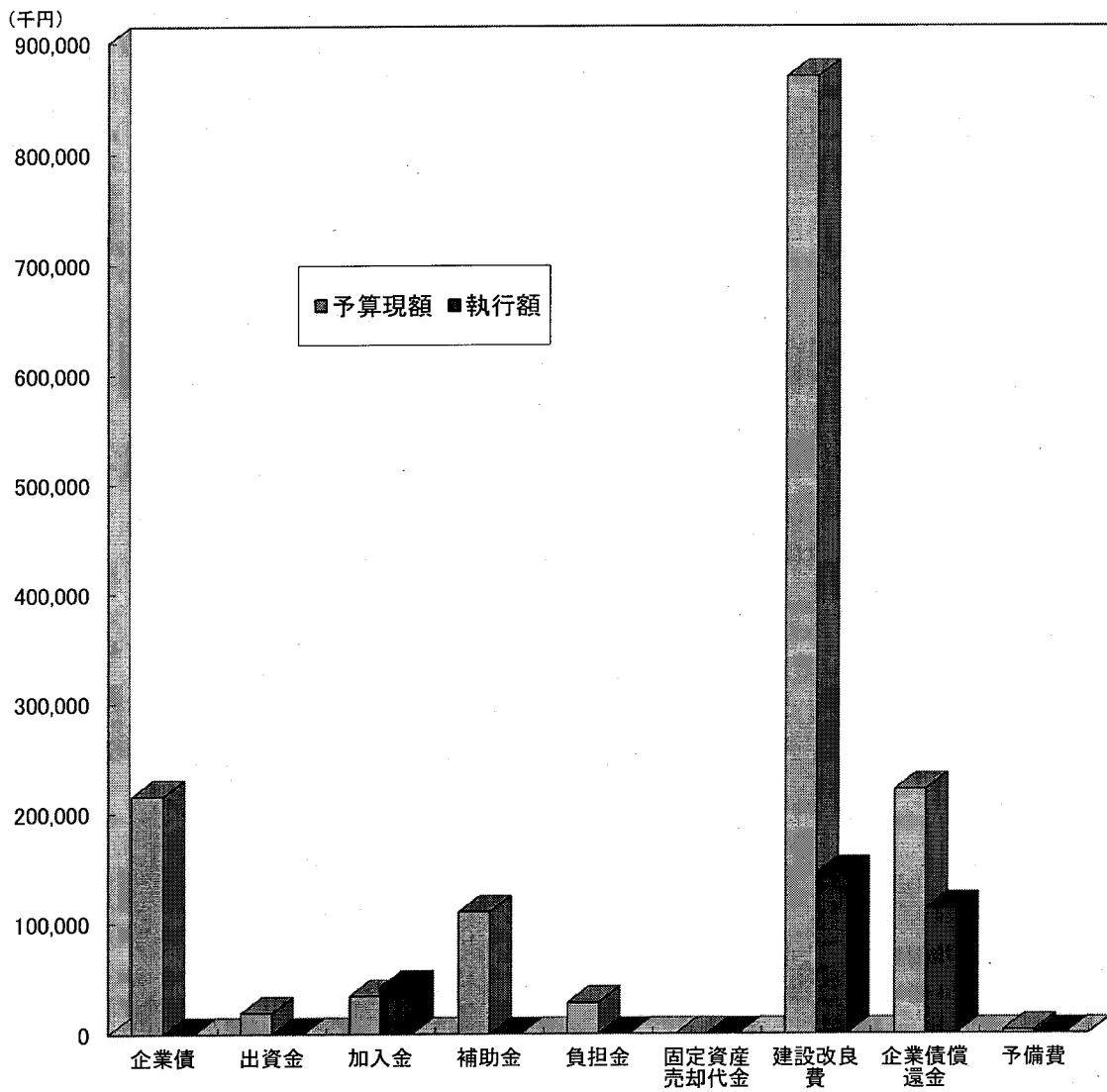


イ 資本的収支

(単位：円)

区分	資本的収入						資本的支出		
	企業債	出資金	加入金	補助金	負担金	固定資産売却代金	建設改良費	企業債償還金	予備費
予算現額	215,300,000	18,823,000	34,074,000	110,256,000	27,960,000	10,000	869,024,000	220,897,000	3,000,000
執行額	0	0	42,379,200	0	0	0	145,288,486	113,106,357	0

\* 執行額＝調定額または支出済額等




(2) 損益計算書 (平成26年4月1日～平成26年9月30日)

① 収益

(単位：円)

項目	金額	比率
給水収益	656,331,511	89.6%
受託工事収益	994,000	0.1%
負担金	0	0.0%
その他営業収益	1,476,523	0.2%
営業収益計	658,802,034	89.9%
受取利息及び配当金	366,301	0.1%
他会計補助金	0	0.0%
雑収益	283,318	0.0%
長期前受金戻入	73,059,887	10.0%
営業外収益計	73,709,506	10.1%
収益計	732,511,540	100.0%

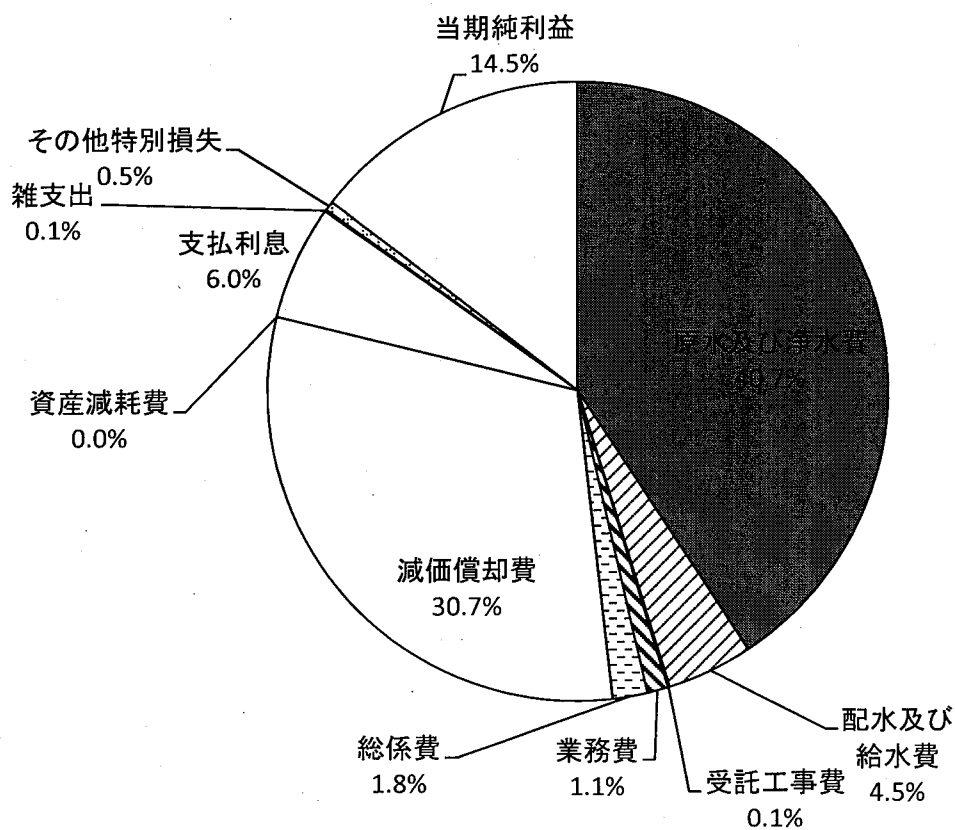




② 費用及び純利益

(単位：円)

項目	金額	比率
原水及び浄水費	298,066,174	40.7%
配水及び給水費	33,171,144	4.5%
受託工事費	994,000	0.1%
業務費	7,924,074	1.1%
総係費	13,340,533	1.8%
減価償却費	225,068,379	30.7%
資産減耗費	0	0.0%
営業費用計	578,564,304	78.9%
支払利息	43,127,806	6.0%
雑支出	558,642	0.1%
営業外費用計	43,686,448	6.1%
その他特別損失	3,965,000	0.5%
特別損失計	3,965,000	0.5%
費用計	626,215,752	85.5%
当期純利益	106,295,788	14.5%
費用及び純利益計	732,511,540	100.0%

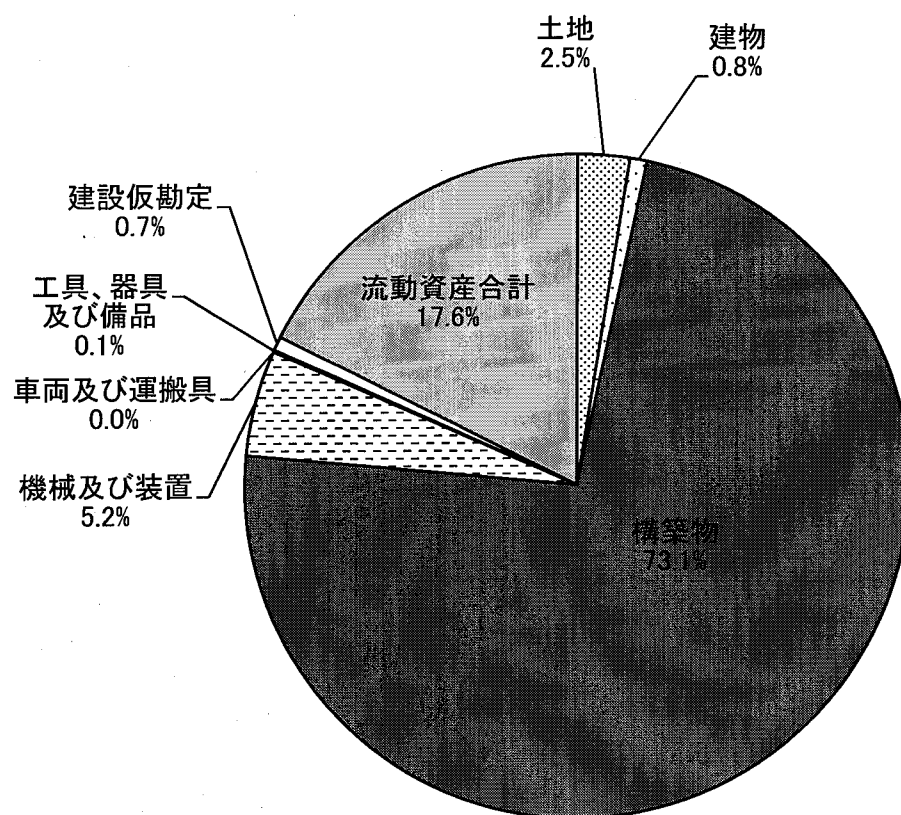


(3) 貸借対照表 (平成26年9月30日)

① 資産

(単位：円)

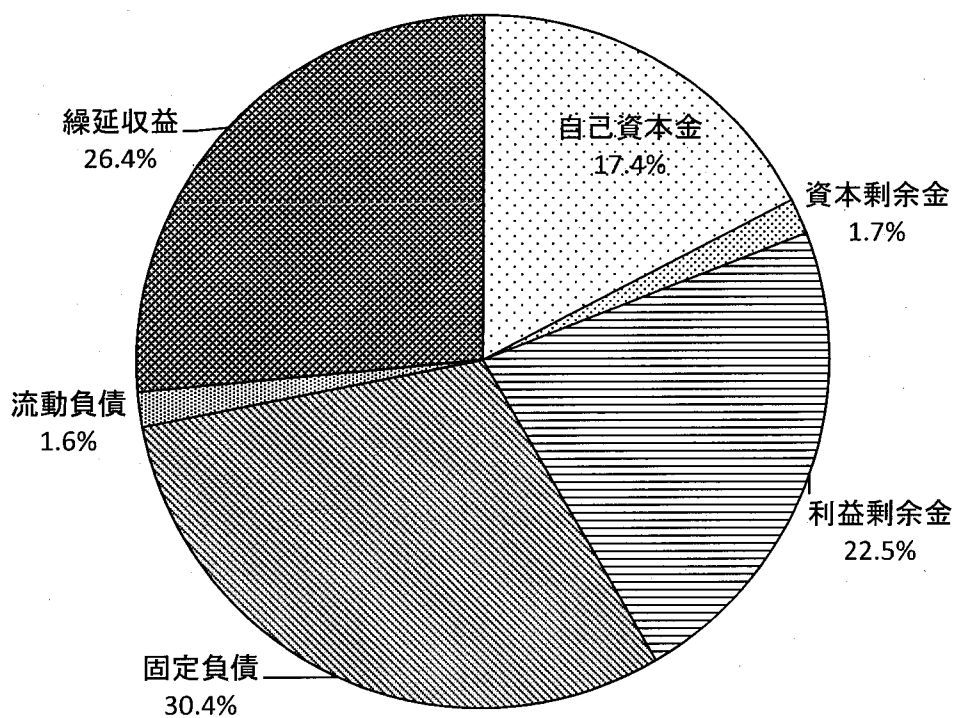
項目	金額	比率
土地	324,061,729	2.5%
建物	107,842,518	0.8%
構築物	9,510,366,806	73.1%
機械及び装置	671,104,977	5.2%
車両及び運搬具	486,846	0.0%
工具、器具及び備品	12,364,761	0.1%
建設仮勘定	87,412,581	0.7%
固定資産合計	10,713,640,218	82.4%
流動資産合計	2,288,859,072	17.6%
資産計	13,002,499,290	100.0%



② 負債及び資本

(単位：円)

項目	金額	比率
自己資本金	2,262,525,566	17.4%
資本金合計	2,262,525,566	17.4%
資本剰余金	217,651,047	1.7%
利益剰余金	2,930,805,862	22.5%
剰余金合計	3,148,456,909	24.2%
固定負債	3,948,714,540	30.4%
流動負債	209,019,587	1.6%
繰延収益	3,433,782,688	26.4%
負債合計	7,591,516,815	58.4%
負債及び資本計	13,002,499,290	100.0%



## (4) 企業債明細書 (平成26年9月30日現在)

(単位:円)

種類 借入先	発行年月日	発行総額	償還高		未償還残高	利率%	償還終期	備考
			当年度償還高	償還高累計				
大蔵省資金運用部	平成元年 3月27日	10,000,000	273,316	7,221,775	2,778,225	4.85	平成31年 3月25日	
大蔵省資金運用部	平成元年 5月26日	46,400,000	1,268,184	33,509,030	12,890,970	4.85	平成31年 3月25日	
大蔵省資金運用部	平成5年 3月25日	122,500,000	2,746,884	65,376,805	57,123,195	4.40	平成35年 3月25日	
公営企業金融公庫	平成5年 3月26日	52,500,000	1,348,391	31,982,224	20,517,776	4.45	平成33年 3月20日	
大蔵省資金運用部	平成6年 3月23日	49,000,000	1,046,487	25,058,007	23,941,993	3.65	平成36年 3月 1日	
公営企業金融公庫	平成6年 3月23日	21,000,000	508,609	12,138,139	8,861,861	3.70	平成34年 3月20日	
大蔵省資金運用部	平成6年 5月27日	144,800,000	3,106,966	71,277,943	73,522,057	4.30	平成36年 3月25日	
大蔵省資金運用部	平成7年 3月27日	75,000,000	1,539,561	32,964,791	42,035,209	4.65	平成37年 3月 1日	
公営企業金融公庫	平成7年 3月27日	45,000,000	1,060,428	22,637,053	22,362,947	4.70	平成35年 3月20日	
公営企業金融公庫	平成7年 3月27日	30,000,000	707,205	15,051,186	14,948,814	4.75	平成35年 3月20日	
大蔵省資金運用部	平成7年 5月26日	81,100,000	1,669,998	37,557,438	43,542,562	3.85	平成37年 3月25日	
大蔵省資金運用部	平成8年 3月14日	45,000,000	898,328	19,942,624	25,057,376	3.15	平成38年 3月 1日	
大蔵省資金運用部	平成8年 3月14日	162,800,000	3,249,951	72,147,981	90,652,019	3.15	平成38年 3月 1日	
公営企業金融公庫	平成8年 3月22日	7,500,000	168,619	3,721,176	3,778,824	3.25	平成36年 3月20日	
公営企業金融公庫	平成8年 3月22日	22,500,000	505,769	11,194,680	11,305,320	3.20	平成36年 3月20日	
大蔵省資金運用部	平成10年 3月25日	150,000,000	2,889,734	59,392,026	90,607,974	2.10	平成40年 3月 1日	
公営企業金融公庫	平成10年 3月25日	75,000,000	1,605,516	32,911,905	42,088,095	2.15	平成38年 3月20日	
公営企業金融公庫	平成10年 3月25日	25,000,000	534,855	10,935,629	14,064,371	2.20	平成38年 3月20日	
公営企業金融公庫	平成12年 3月22日	220,000,000	4,533,525	78,875,477	141,124,523	2.00	平成40年 3月20日	
大蔵省資金運用部	平成12年 3月24日	330,000,000	6,123,320	106,535,159	223,464,841	2.00	平成42年 3月 1日	
大蔵省資金運用部	平成12年 3月24日	71,000,000	1,317,442	22,921,201	48,078,799	2.00	平成42年 3月 1日	
大蔵省資金運用部	平成12年 5月26日	76,500,000	1,419,497	24,696,786	51,803,214	2.00	平成42年 3月25日	
公営企業金融公庫	平成13年 3月22日	201,100,000	4,119,839	65,634,934	135,465,066	1.65	平成41年 3月20日	
公営企業金融公庫	平成13年 3月22日	44,800,000	917,796	14,621,806	30,178,194	1.65	平成41年 3月20日	
大蔵省資金運用部	平成13年 3月26日	198,900,000	3,693,031	58,949,266	139,950,734	1.60	平成43年 3月 1日	
大蔵省資金運用部	平成13年 3月26日	44,300,000	822,530	13,129,475	31,170,525	1.60	平成43年 3月 1日	
大蔵省資金運用部	平成13年 5月25日	142,600,000	2,647,693	42,263,276	100,336,724	1.60	平成43年 3月25日	
公営企業金融公庫	平成14年 3月22日	39,700,000	778,174	10,824,185	28,875,815	2.20	平成42年 3月20日	
公営企業金融公庫	平成14年 3月22日	4,200,000	82,326	1,145,128	3,054,872	2.20	平成42年 3月20日	
大蔵省資金運用部	平成14年 3月25日	40,300,000	709,658	9,871,143	30,428,857	2.20	平成44年 3月 1日	
大蔵省資金運用部	平成14年 3月25日	193,500,000	3,407,416	47,396,176	146,103,824	2.20	平成44年 3月 1日	
大蔵省資金運用部	平成14年 3月25日	4,200,000	73,959	1,028,754	3,171,246	2.20	平成44年 3月 1日	
公営企業金融公庫	平成15年 3月25日	580,000,000	11,736,000	146,794,031	433,205,969	1.30	平成43年 3月20日	
大蔵省資金運用部	平成15年 3月25日	58,300,000	1,077,970	13,522,934	44,777,066	1.20	平成45年 3月 1日	
公営企業金融公庫	平成16年 3月23日	450,000,000	8,624,015	90,524,194	359,475,806	1.90	平成44年 3月20日	
公営企業金融公庫	平成16年 3月23日	160,000,000	3,066,316	32,186,380	127,813,620	1.90	平成44年 3月20日	
大蔵省資金運用部	平成16年 3月25日	26,900,000	460,950	4,826,752	22,073,248	2.00	平成46年 3月 1日	
公営企業金融公庫	平成17年 3月23日	283,000,000	5,237,022	45,220,937	237,779,063	2.10	平成45年 3月20日	
公営企業金融公庫	平成17年 3月23日	159,900,000	2,959,010	25,550,629	134,349,371	2.10	平成45年 3月20日	
公営企業金融公庫	平成18年 3月23日	64,800,000	1,185,037	8,052,890	56,747,110	2.00	平成46年 3月20日	
公営企業金融公庫	平成18年 3月23日	133,200,000	2,435,909	16,553,162	116,646,838	2.00	平成46年 3月20日	
財務省財政融資資金	平成18年 3月27日	31,500,000	513,448	3,484,015	28,015,985	2.10	平成48年 3月 1日	鉛管
公営企業金融公庫	平成19年 3月23日	18,000,000	275,215	3,841,063	14,158,937	2.10	平成47年 3月20日	
公営企業金融公庫	平成19年 3月23日	41,000,000	626,879	8,749,091	32,250,909	2.10	平成47年 3月20日	
財務省財政融資資金	平成19年 3月26日	42,400,000	591,316	8,252,747	34,147,253	2.10	平成49年 3月 1日	鉛管
財務省財政融資資金	平成20年 3月25日	31,000,000	427,718	5,241,715	25,758,285	2.00	平成50年 3月 1日	鉛管
公営企業金融公庫	平成20年 3月25日	24,800,000	374,697	4,591,938	20,208,062	2.00	平成48年 3月20日	
公営企業金融公庫	平成20年 3月25日	21,300,000	321,816	3,943,883	17,356,117	2.00	平成48年 3月20日	
公営企業金融公庫	平成21年 3月25日	28,400,000	429,033	4,514,416	23,885,584	1.80	平成49年 3月20日	
公営企業金融公庫	平成21年 3月25日	13,300,000	200,920	2,114,145	11,185,855	1.80	平成49年 3月20日	
財務省財政融資資金	平成21年 3月25日	25,100,000	343,275	3,603,277	21,496,723	1.90	平成51年 3月 1日	鉛管
財務省財政融資資金	平成22年 3月25日	21,200,000	281,090	2,431,903	18,768,097	2.00	平成52年 3月 1日	鉛管
財務省財政融資資金	平成22年 3月25日	17,300,000	229,380	1,984,525	15,315,475	2.00	平成52年 3月 1日	配水
財務省財政融資資金	平成22年 3月25日	63,400,000	840,619	7,272,770	56,127,230	2.00	平成52年 3月 1日	7 抃
財務省財政融資資金	平成22年 3月25日	24,200,000	320,867	2,776,041	21,423,959	2.00	平成52年 3月 1日	石綿
財務省財政融資資金	平成22年 3月25日	88,400,000	8,247,767	17,216,252	71,183,748	2.00	平成52年 3月 1日	送水
財務省財政融資資金	平成23年 3月25日	75,200,000	990,287	6,739,349	68,460,651	1.90	平成53年 3月 1日	7 抃
財務省財政融資資金	平成23年 3月25日	19,000,000	250,206	1,702,761	17,297,239	1.90	平成53年 3月 1日	配水
財務省財政融資資金	平成23年 3月25日	19,000,000	250,206	1,702,761	17,297,239	1.90	平成53年 3月 1日	鉛管
財務省財政融資資金	平成23年 3月25日	53,900,000	709,794	4,830,464	49,069,536	1.90	平成53年 3月 1日	送水
財務省財政融資資金	平成23年 3月25日	21,000,000	276,543	1,881,999	19,118,001	1.90	平成53年 3月 1日	石綿
地方公共団体金融機構	平成24年 3月29日	97,500,000	1,663,371	8,193,951	89,306,049	1.50	平成49年 3月20日	送水
地方公共団体金融機構	平成25年 3月28日	82,400,000	1,418,243	4,227,311	78,172,689	1.30	平成50年 3月20日	送水
地方公共団体金融機構	平成26年 3月27日	6,800,000	117,023	117,023	6,682,977	1.20	平成51年 3月20日	配水
地方公共団体金融機構	平成26年 3月27日	37,100,000	638,464	638,464	36,461,536	1.20	平成51年 3月20日	配水
地方公共団体金融機構	平成26年 3月27日	4,300,000	210,944	210,944	4,089,056	0.40	平成36年 3月20日	原水
合計		5,599,800,000	113,106,357	1,556,407,895	4,043,392,105			

### 3 平成25年度決算の状況

## 平成25年度糸島市水道事業報告書

### 1 概況

#### (1) 総括事項

本年度は、建設改良事業として原水施設更新工事、配水管布設工事及び鉛製給水管更新事業を施工しました。

(給水状況 以下の数値を記録しました。)

本年度の年度末給水人口	74,084 人	(前年比0.4%減)
年間総給水量	6,356 千立方メートル	
年間総有収水量	6,033 千立方メートル	
有収率	94.91 %	(前年比0.99ポイント減)

(工事状況)

本年度は、原水施設更新工事として、老朽化したポンプ等の更新を行い、配水施設整備事業としては、新規配水管布設及び公共下水道工事等に伴う配水管布設替工事、また、鉛製給水管更新事業として436戸を施工しました。

(財政状況)

収益的収支においては、当年度純利益75,617千円を生じ、前年度繰越利益剰余金249,519千円を加え、325,136千円の当年度未処分利益剰余金を計上しました。

以上が平成25年度における本市水道事業の概況であります。今後も経費の節減、経営の効率化に努めるとともに公共の福祉の増進に努力する所存です。

平成25年度糸島市水道事業決算報告書

(1) 収益的収入及び支出

収入

区分	予			算		決算額	予算額に比べ決算額の増減	備考
	当初予算額	補正予算額	地方公営企業法第24条第3項の規定による支出額に係る財源充当額	合計	合計			
第1款 水道事業収益	円 1,528,162,000	円 1,958,000	円 0	円 1,530,120,000	円 1,549,957,258	円 19,837,258	円 うち仮受消費税	円
第1項 営業収益	円 1,394,125,000	円 0	円 0	円 1,394,125,000	円 1,413,608,783	円 19,483,783		円 67,017,562
第2項 営業外収益	円 134,034,000	円 1,958,000	円 0	円 135,992,000	円 136,348,475	円 356,475		円 7,989
第3項 特別利益	円 3,000	円 0	円 0	円 3,000	円 0	円 △3,000		円 0

支出

区分	予				算			決算額	地方公営企業法第26条第2項の規定による繰越額	不 用 額	備考
	当初予算額	補正予算額	予備費支出額	流用増減額	地方公営企業法第24条第3項の規定による支出額	小計	合計				
第1款 水道事業費用	円 1,549,266,000	円 18,969,000	円 0	円 0	円 0	円 1,568,235,000	円 1,568,235,000	円 1,459,505,779	円 0	円 108,729,221	円 うち仮払消費税
第1項 営業費用	円 1,442,259,000	円 214,000	円 0	円 0	円 0	円 1,442,473,000	円 1,442,473,000	円 1,348,609,381	円 0	円 93,863,619	円 40,393,830
第2項 営業外費用	円 96,007,000	円 18,755,000	円 0	円 0	円 0	円 114,762,000	円 114,762,000	円 108,100,130	円 0	円 6,661,870	円 202,934
第3項 特別損失	円 8,000,000	円 0	円 0	円 0	円 0	円 8,000,000	円 8,000,000	円 2,796,268	円 0	円 5,203,732	円 0
第4項 予備費	円 3,000,000	円 0	円 0	円 0	円 0	円 3,000,000	円 3,000,000	円 0	円 0	円 3,000,000	円 0

(2) 資本的収入及び支出

収入

区分	予			算			決算額	予算額に比べ決算額の増減	備考
	当初予算額	補正予算額	小計	地方公営企業法第26条の規定による繰越額に係る財源充当額	継続費通次繰越額に係る財源充当額	合計			
第1款 資本的収入	円	円	円	円	円	円	円	円	円
第1項 企業債	173,348,000	△15,459,000	157,889,000	0	0	157,889,000	142,022,608	△15,866,392	うち仮受消費税
第2項 出資金	41,400,000	6,800,000	48,200,000	0	0	48,200,000	48,200,000	0	0
第3項 加入金	17,623,000	591,000	18,214,000	0	0	18,214,000	18,214,000	0	0
第4項 補助金	45,590,000	0	45,590,000	0	0	45,590,000	65,037,000	19,447,000	3,097,000
第5項 負担金	1,195,000	0	1,195,000	0	0	1,195,000	1,195,000	0	0
第6項 固定資産売却代金	67,490,000	△22,850,000	44,640,000	0	0	44,640,000	9,267,450	△35,372,550	0
	50,000	0	50,000	0	0	50,000	109,158	59,158	5,198

支出

区分	予			算			決算額	翌年度繰越額		不用額	備考
	当初予算額	補正予算額	小計	地方公営企業法第26条の規定による繰越額	継続費通次繰越額	合計		地方公営企業法第26条の規定による繰越額	合計		
第1款 資本的支出	円	円	円	円	円	円	円	円	円	円	円
第1項 建設改良費	871,947,000	△169,994,000	701,953,000	2,028,600	0	703,981,600	666,278,764	0	0	37,702,836	うち仮払消費税
第2項 企業債償還金	660,870,000	△171,176,000	489,694,000	2,028,600	0	491,722,600	457,022,485	0	0	34,700,115	19,257,391
第3項 国庫補助金返還金	205,452,000	1,182,000	206,634,000	0	0	206,634,000	206,631,279	0	0	2,721	0
第4項 予備費	2,625,000	0	2,625,000	0	0	2,625,000	2,625,000	0	0	0	0
	3,000,000	0	3,000,000	0	0	3,000,000	0	0	0	3,000,000	0

資本的収入額が資本的支出額に不足する額524,256,156円は、当年度分消費税及び地方消費税資本的収支調整額14,819,127円及び過年度分損益勘定留保資金509,437,029円で補てんした。