

平成26年度 上半期

糸島市下水道事業
業務状況報告書

福岡県糸島市

目次

	ページ
1 事業の概要	1
2 経理の状況	
(1) 事業報告書	2
(2) 損益計算書	6
(3) 貸借対照表	8
(4) 企業債明細書	10
3 平成25年度決算の状況	12

1 事業の概要

本市の下水道事業は、合併に伴い、平成22年1月1日より、公共下水道事業・特定環境保全公共下水道事業・農業集落排水事業・漁業集落排水事業・個別排水処理施設整備事業を下水道事業として一本化しております。

下水道事業全体の人口普及率は平成26年度末で68.0%を見込んでおり、各事業の状況は以下のとおりです。

公共下水道事業は、平成26年度末で汚水管渠307km、雨水管渠16kmを布設する計画で、汚水整備面積は985.1haとなる予定です。

特定環境保全公共下水道事業は、平成9年度に汚水管渠10.3kmを布設、整備が完了しており、汚水整備面積は30.9haとなっております。また、処理施設整備についても、平成13年度に完了しております。さらに本年度は、雨水管渠0.1kmを布設する予定です。

農業集落排水事業は、平成26年度末で汚水管渠65.5kmを布設する計画で、全体面積323haのうち88.2%に相当する285.1haを整備する予定となっております。

漁業集落排水事業は、平成3年度に汚水管渠1.5kmを布設、整備が完了しており、汚水整備面積は6.0haとなっております。

個別排水処理施設整備事業は、平成26年度末で全体整備計画基数170基のうち23.5%に相当する40基を整備する予定です。

このような中、平成26年度の経営は、排水件数25,297件、年間総処理水量6,611千 m^3 、財政面では、下水道事業収益2,356,712千円、下水道事業費用2,072,283千円を予定しております。

建設改良事業は、既成市街地整備費1,295,436千円を予定しております。

以上が平成26年度における本市下水道事業の概要であります。今後とも経費の節減、経営の効率化に努め、都市の健全な発展及び環境衛生の向上を図り、公共の福祉の増進に努力する所存であります。

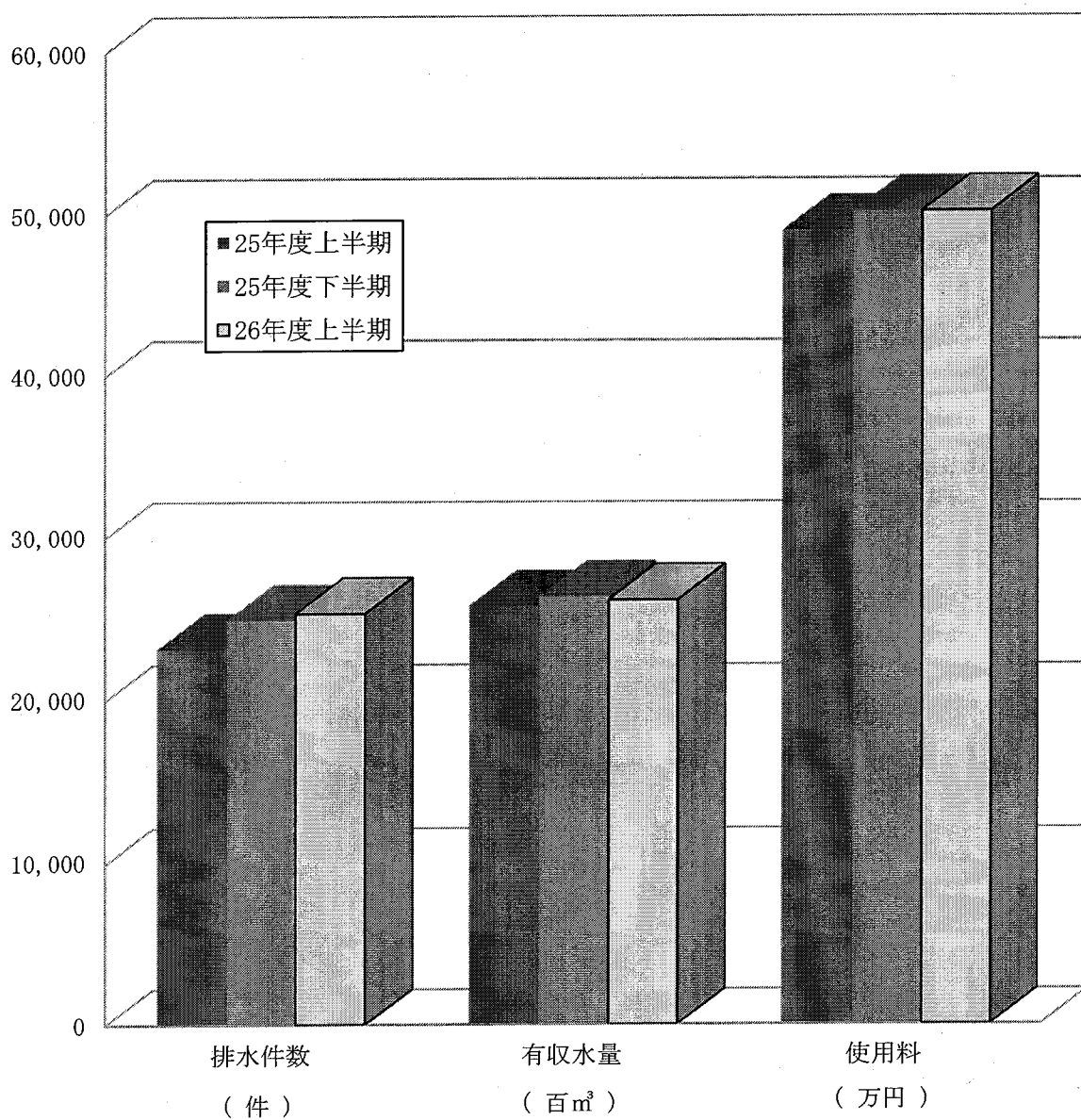
2 経理の状況

(1) 事業報告書

① 業務量

(単位：件、m³、千円)

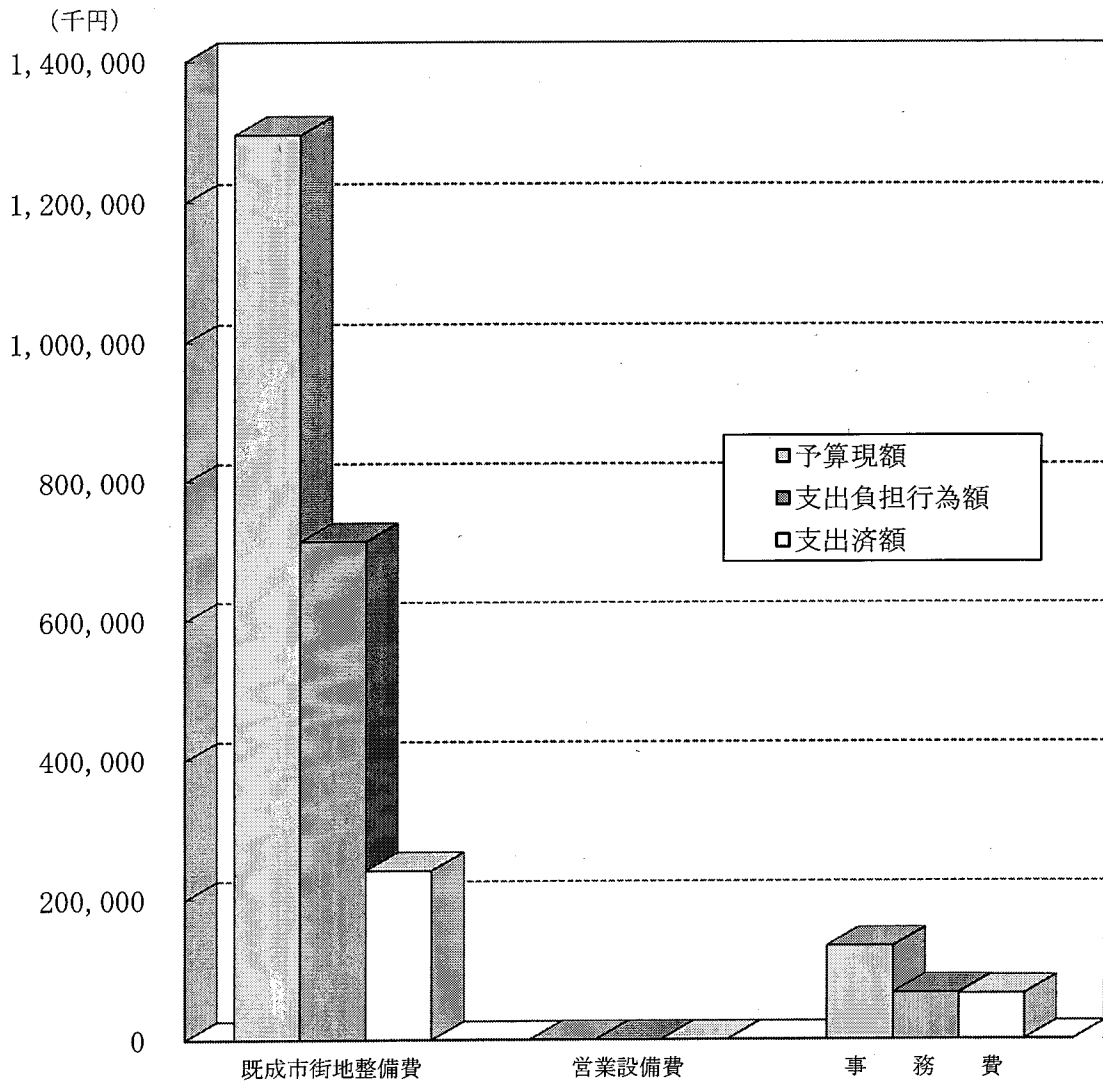
区 分	排水件数	有収水量	使用料
25年度上半期	23,189	2,582,069	490,036
25年度下半期	24,950	2,638,645	501,677
26年度上半期	25,339	2,615,657	501,730



② 建設改良事業の進捗状況

(単位：千円)

区 分	既成市街地整備費	営業設備費	事 務 費
予 算 現 額	1,295,436	477	133,038
支出負担行為額	714,733	281	66,088
支 出 済 額	241,713	13	64,708

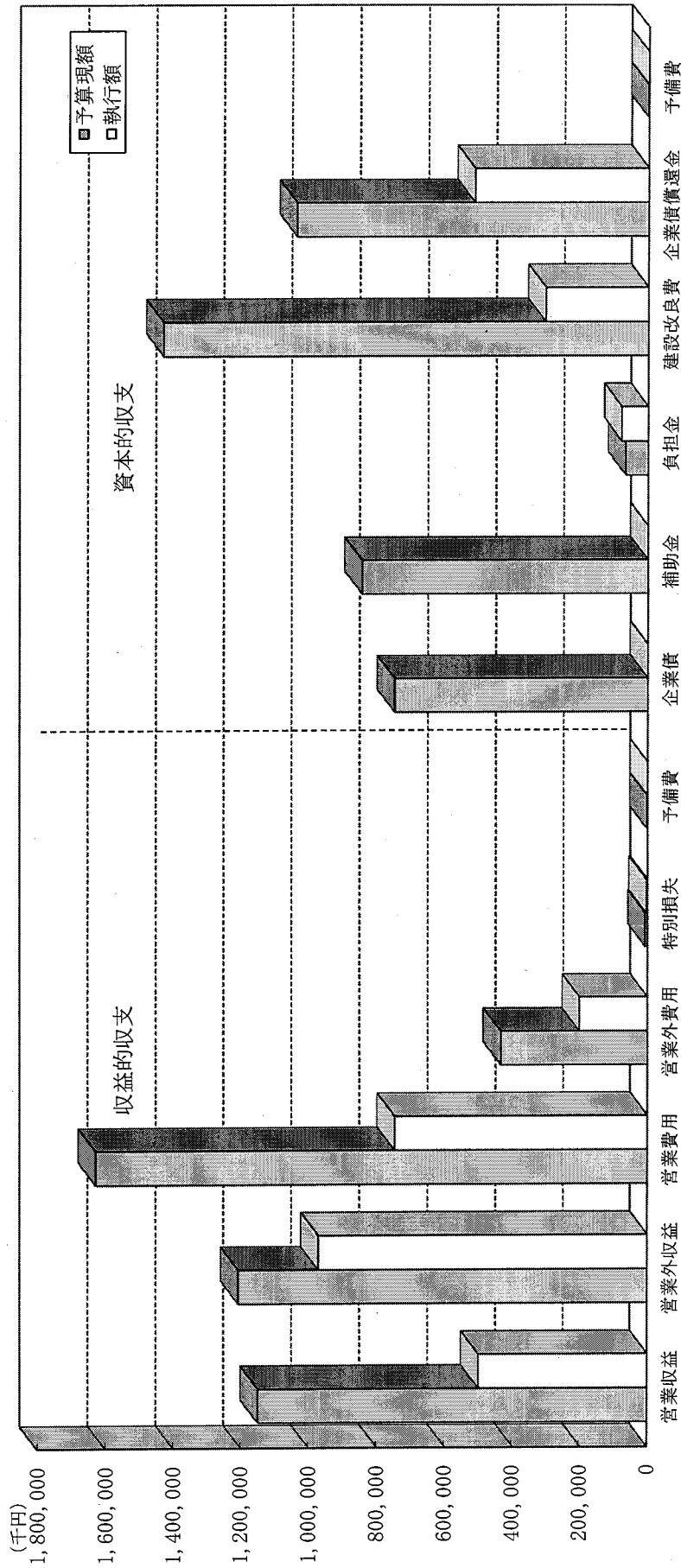


③ 下水道事業会計予算の執行状況

(単位：千円)

区分	収益		的		収		支		資本的		収入		資本的		支出	
	下水道事業収益	営業外収益	営業費用	下水道費用	営業外費用	特別損失	予備費	企業債	補助金	負担金	建設改良費	企業債償還金	予備費	企業債償還金	予備費	予備費
予算現額	1,149,613	1,207,099	1,627,447	436,177	6,909	1,750	749,000	844,148	67,156	1,428,951	1,036,083	1,200				
執行額	502,298	971,176	748,190	203,155	3,461	0	0	0	78,701	306,434	515,467	0				

* 執行額＝調定額または支出済額等

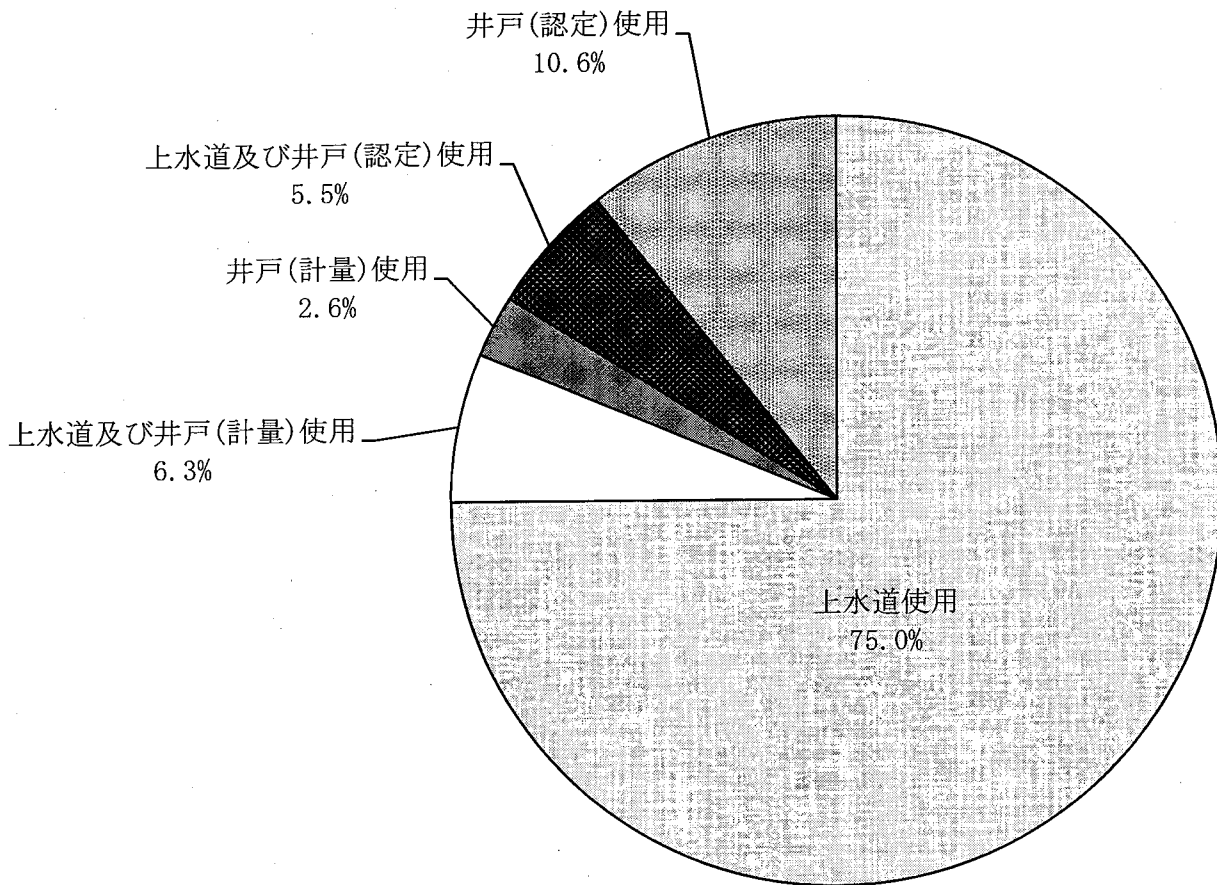


④ 区分別有収水量及び使用料

(単位：件、m³、円)

区分	調定件数	有収水量	使用料	
上水道使用	14,987	1,983,955	376,400,220	75.0%
上水道及び井戸(計量)使用	165	120,274	31,441,780	6.3%
井戸(計量)使用	252	54,027	13,167,259	2.6%
上水道及び井戸(認定)使用	1,415	155,136	27,418,860	5.5%
井戸(認定)使用	2,961	302,265	53,302,143	10.6%
計	19,780	2,615,657	501,730,262	100.0%

使用料

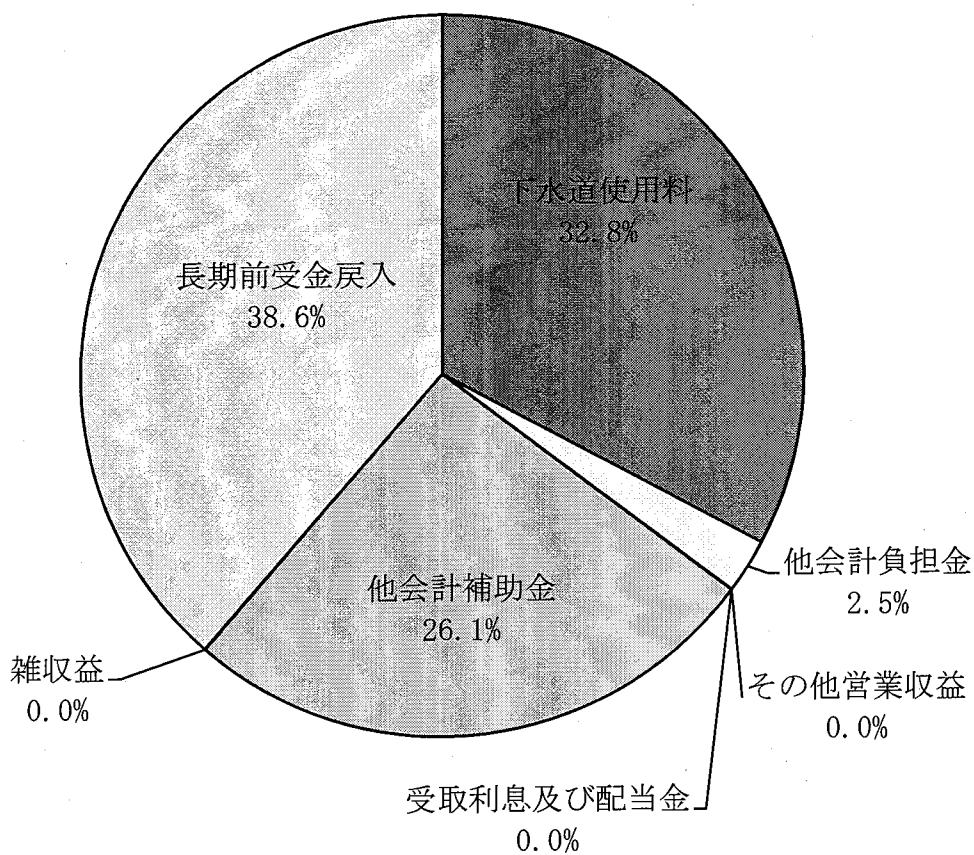


(2) 損益計算書 (平成26年4月1日～平成26年9月30日)

① 収益

(単位：円)

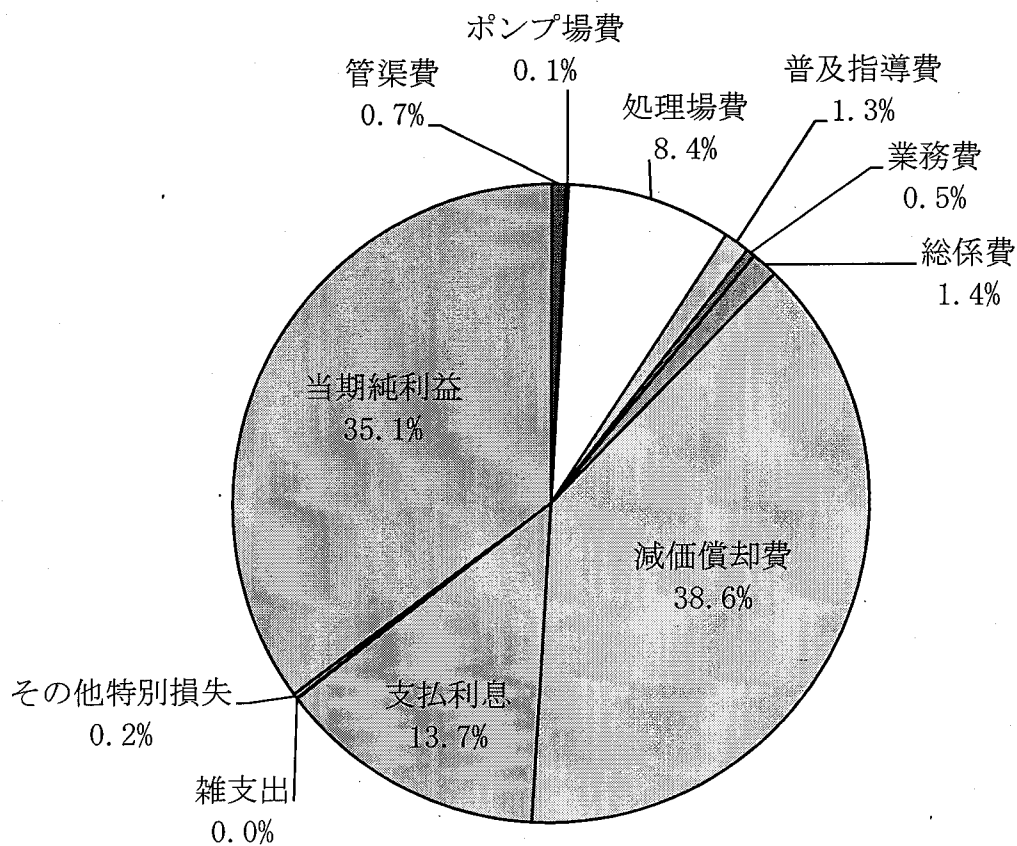
項目	金額	比率
下水道使用料	473,690,946	32.8%
他会計負担金	35,280,324	2.5%
その他営業収益	200,519	0.0%
営業収益計	509,171,789	35.3%
受取利息及び配当金	175,550	0.0%
他会計補助金	377,719,676	26.1%
雑収益	347,579	0.0%
長期前受金戻入	557,628,500	38.6%
営業外収益計	935,871,305	64.7%
収益計	1,445,043,094	100.0%



② 費用及び純利益

(単位：円)

項目	金額	比率
管渠費	10,090,111	0.7%
ポンプ場費	2,014,393	0.1%
処理場費	120,980,660	8.4%
普及指導費	18,732,441	1.3%
業務費	6,702,629	0.5%
総係費	19,788,800	1.4%
減価償却費	557,628,500	38.6%
営業費用計	735,937,534	51.0%
支払利息	197,906,016	13.7%
雑支出	615,483	0.0%
営業外費用計	198,521,499	13.7%
その他特別損失	3,461,000	0.2%
特別損失計	3,461,000	0.2%
費用計	937,920,033	64.9%
当期純利益	507,123,061	35.1%
費用及び純利益計	1,445,043,094	100.0%

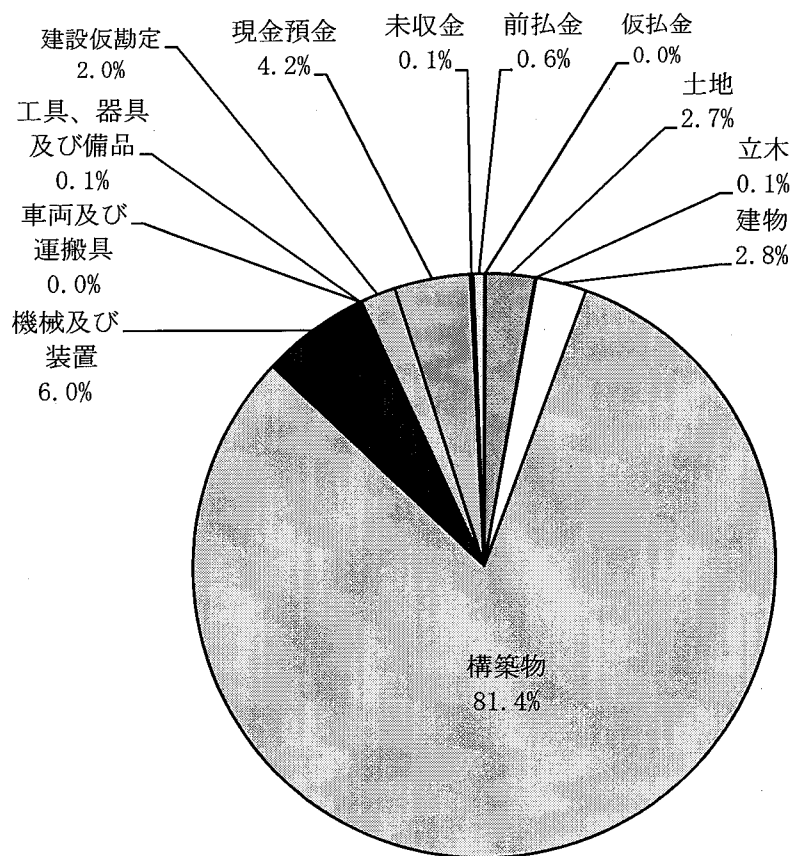


(3) 貸借対照表 (平成26年9月30日)

① 資産

(単位：円)


項目	金額	比率
土地	1,054,669,989	2.7%
立木	23,063,349	0.1%
建物	1,088,483,723	2.8%
構築物	31,508,018,756	81.4%
機械及び装置	2,307,549,580	6.0%
車両及び運搬具	238,513	0.0%
工具、器具及び備品	22,627,128	0.1%
建設仮勘定	766,689,723	2.0%
現金預金	1,625,194,666	4.2%
未収金	56,804,626	0.1%
前払金	243,391,500	0.6%
仮払金	12,917,751	0.0%
資産計	38,709,649,304	100.0%



② 負債及び資本

(単位：円)

項目	金額	比率
企業債（固定負債）	17,034,166,017	44.0%
企業債（流動負債）	520,616,340	1.3%
未払金	24,270,517	0.1%
預り金	2,532	0.0%
仮受金	28,430,125	0.1%
長期前受金	15,493,363,392	40.0%
負債合計	33,100,848,923	85.5%
自己資本金	355,159,008	0.9%
資本金合計	355,159,008	0.9%
補助金	4,240,725,973	11.0%
負担金	88,571,551	0.2%
受贈財産評価額	32,110,234	0.1%
当年度未処分利益剰余金	892,233,615	2.3%
剰余金合計	5,253,641,373	13.6%
負債及び資本計	38,709,649,304	100.0%



(4) 企業債明細書 (平成26年9月30日現在)

公共下水道事業

(単位: 円)

種 類	発行年月日	発行総額	償 還 高		未償還残高	利率%	償 還 終 期	備考
			当年度償還高	償還高累計				
公営企業金融公庫	昭和63年 5月20日	232,300,000	7,692,713	208,072,450	24,227,550	4.900	平成28年 3月20日	
大蔵省資金運用部	昭和63年 5月26日	450,200,000	12,868,883	351,042,137	99,157,863	4.800	平成30年 3月25日	
大蔵省資金運用部	昭和63年 5月26日	46,200,000	1,320,618	36,024,316	10,175,684	4.800	平成30年 3月25日	
公営企業金融公庫	平成元年 4月28日	242,500,000	7,675,866	201,175,203	41,324,797	4.950	平成29年 3月20日	
大蔵省資金運用部	平成元年 5月26日	157,100,000	4,293,788	113,454,066	43,645,934	4.850	平成31年 3月25日	
大蔵省資金運用部	平成元年 5月26日	576,200,000	15,748,446	416,118,603	160,081,397	4.850	平成31年 3月25日	
大蔵省資金運用部	平成 5年 5月28日	44,780,000	1,004,126	23,898,558	20,881,442	4.400	平成35年 3月25日	
大蔵省資金運用部	平成 5年 5月28日	162,900,000	3,652,795	86,937,807	75,962,193	4.400	平成35年 3月25日	
郵政省簡易保険局	平成 5年 5月28日	936,900,000	21,008,619	500,012,467	436,887,533	4.400	平成35年 3月31日	
大蔵省資金運用部	平成 6年 5月20日	15,000,000	321,854	7,383,764	7,616,236	4.300	平成36年 3月25日	
郵政省簡易保険局	平成 6年 5月25日	981,700,000	21,064,288	483,242,794	498,457,206	4.300	平成36年 3月31日	
郵政省簡易保険局	平成 7年 3月31日	685,600,000	14,073,636	301,342,143	384,257,857	4.650	平成37年 3月31日	
郵政省簡易保険局	平成 8年11月29日	831,800,000	16,358,476	353,266,898	478,533,102	3.100	平成38年 9月30日	
郵政省簡易保険局	平成 9年 3月31日	1,036,400,000	20,175,884	429,039,726	607,360,274	2.800	平成39年 3月31日	
郵政省簡易保険局	平成10年 7月31日	1,509,700,000	29,279,833	611,308,355	898,391,645	1.800	平成40年 3月31日	
公営企業金融公庫	平成11年 3月24日	49,800,000	1,044,631	19,801,018	29,998,982	2.100	平成39年 3月20日	
郵政省簡易保険局	平成11年11月30日	1,279,800,000	23,984,820	437,147,536	842,652,464	2.000	平成41年 9月30日	
大蔵省資金運用部	平成11年11月30日	122,400,000	2,293,907	41,808,766	80,591,234	2.000	平成41年 9月25日	
郵政省簡易保険局	平成12年10月31日	1,053,900,000	19,270,120	317,859,899	736,040,101	2.100	平成42年 9月30日	
大蔵省資金運用部	平成12年10月31日	26,000,000	475,399	7,841,690	18,158,310	2.100	平成42年 9月25日	
公営企業金融公庫	平成13年 3月22日	378,900,000	7,762,342	123,665,227	255,234,773	1.650	平成41年 3月20日	
総務省簡易保険局	平成13年12月27日	600,000,000	10,805,879	160,629,966	439,370,034	2.000	平成43年 9月30日	
財務省財政融資資金	平成13年12月27日	209,000,000	3,764,048	55,952,771	153,047,229	2.000	平成43年 9月25日	
財務省簡易保険局	平成14年12月26日	1,350,200,000	24,477,362	325,554,131	1,024,645,869	1.600	平成44年 9月30日	
公営企業金融公庫	平成15年 3月25日	417,500,000	8,447,897	105,666,395	311,833,605	1.300	平成43年 3月20日	
総務省簡易保険局	平成15年 3月31日	578,500,000	10,696,497	134,185,572	444,314,428	1.200	平成45年 3月31日	
公営企業金融公庫	平成16年 3月23日	393,200,000	7,535,472	79,098,030	314,101,970	1.900	平成44年 3月20日	
総務省簡易保険局	平成16年 3月31日	504,600,000	8,646,677	90,541,991	414,058,009	2.000	平成46年 3月31日	
公営企業金融公庫	平成17年 3月23日	370,600,000	6,858,093	59,218,653	311,381,347	2.100	平成45年 3月20日	
総務省簡易保険局	平成17年 3月31日	342,900,000	5,707,234	49,281,149	293,618,851	2.100	平成47年 3月31日	
公営企業金融公庫	平成17年 7月29日	103,900,000	3,864,442	67,379,652	36,520,348	1.950	平成31年 3月20日	借換債
公営企業金融公庫	平成18年 3月23日	193,400,000	3,536,823	24,034,395	169,365,605	2.000	平成46年 3月20日	
総務省簡易保険局	平成18年 3月31日	465,100,000	7,581,094	51,441,749	413,658,251	2.100	平成48年 3月31日	
公営企業金融公庫	平成18年 7月28日	89,000,000	3,907,076	60,248,261	28,751,739	2.500	平成30年 3月20日	借換債
公営企業金融公庫	平成19年 3月23日	265,400,000	4,710,354	23,067,384	242,332,616	2.100	平成47年 3月20日	
総務省簡易保険局	平成19年 4月27日	248,700,000	3,925,621	19,205,607	229,494,393	2.200	平成49年 3月31日	
公営企業金融公庫	平成20年 3月21日	17,900,000	919,915	11,143,978	6,756,022	2.400	平成30年 3月20日	借換債
財務省財政融資資金	平成20年 3月25日	380,400,000	5,946,765	17,655,561	362,744,439	2.100	平成50年 3月 1日	
公営企業金融公庫	平成20年 3月25日	339,700,000	5,937,085	17,631,152	322,068,848	2.050	平成48年 3月20日	
地方公営企業等金融機構	平成20年 9月22日	67,900,000	5,545,169	62,286,903	5,613,997	2.450	平成27年 3月20日	借換債
財務省財政融資資金	平成21年 3月25日	374,300,000	5,883,146	5,883,146	368,416,854	1.900	平成51年 3月 1日	
地方公営企業等金融機構	平成21年 3月25日	288,500,000	5,030,134	5,030,134	283,469,866	1.900	平成49年 3月20日	
市中銀行	平成21年 3月25日	43,100,000	3,078,571	33,864,287	9,235,713	1.200	平成28年 3月25日	借換債
市中銀行	平成21年 3月25日	356,800,000	16,218,181	178,400,009	178,399,991	1.680	平成32年 3月25日	借換債
市中銀行	平成21年 3月25日	170,700,000	7,759,090	85,350,010	85,349,990	1.680	平成32年 3月25日	借換債
市中銀行	平成21年 3月25日	307,300,000	12,804,166	140,845,842	166,454,158	1.700	平成33年 3月25日	借換債
市中銀行	平成21年 3月25日	214,100,000	8,920,833	98,129,171	115,970,829	1.700	平成33年 3月25日	借換債
財務省財政融資資金	平成22年 3月25日	342,400,000	0	0	342,400,000	2.100	平成52年 3月 1日	
財務省財政融資資金	平成22年 3月25日	36,000,000	0	0	36,000,000	2.100	平成52年 3月 1日	
地方公共団体金融機構	平成22年 3月25日	161,000,000	0	0	161,000,000	2.100	平成52年 3月20日	
市中銀行	平成22年 3月25日	119,800,000	8,557,143	77,014,285	42,785,715	1.050	平成29年 3月25日	借換債
市中銀行	平成22年 3月25日	6,200,000	442,857	3,985,715	2,214,285	1.050	平成29年 3月25日	借換債
市中銀行	平成22年 3月25日	60,900,000	2,537,500	22,837,500	38,062,500	1.350	平成34年 3月25日	借換債
市中銀行	平成22年 3月31日	501,500,000	22,795,455	205,159,085	296,340,915	1.350	平成33年 3月31日	借換債
市中銀行	平成22年 3月31日	212,500,000	8,854,167	79,687,495	132,812,505	1.350	平成34年 3月31日	借換債
財務省財政融資資金	平成23年12月22日	531,300,000	0	0	531,300,000	1.700	平成53年 9月25日	
地方公共団体金融機構	平成24年 3月29日	510,500,000	0	0	510,500,000	1.700	平成54年 3月20日	
市中銀行	平成24年 3月30日	89,300,000	5,581,250	27,906,250	61,393,750	0.695	平成32年 3月31日	借換債
地方公共団体金融機構	平成25年 3月28日	181,900,000	5,801,572	17,344,082	164,555,918	0.700	平成40年 3月20日	
地方公共団体金融機構	平成25年 3月28日	316,300,000	0	0	316,300,000	1.500	平成55年 3月20日	
市中銀行	平成25年 3月29日	77,300,000	4,294,444	12,883,340	64,416,660	0.536	平成34年 3月31日	借換債
地方公共団体金融機構	平成25年 8月29日	6,900,000	0	0	6,900,000	1.600	平成55年 3月20日	繰越分
地方公共団体金融機構	平成26年 3月27日	414,200,000	0	0	414,200,000	1.400	平成56年 3月20日	
地方公共団体金融機構	平成26年 3月27日	8,700,000	275,548	275,548	8,424,452	0.700	平成41年 3月20日	
計		23,089,480,000	483,018,604	7,479,262,622	15,610,217,378			

(単位：円)

特定環境保全公共下水道事業

種 類	発行年月日	発行総額	償 還 高		未償還残高	利率%	償還終期	備考
			当年度償還高	償還高累計				
大蔵省資金運用部	平成5年5月28日	27,600,000	618,890	14,729,794	12,870,206	4.400	平成35年3月25日	
公営企業金融公庫	平成5年5月28日	11,500,000	295,771	6,991,347	4,508,653	4.500	平成33年3月20日	
公営企業金融公庫	平成6年5月20日	10,800,000	264,956	6,058,697	4,741,303	4.350	平成34年3月20日	
公営企業金融公庫	平成6年5月20日	16,300,000	400,255	9,122,843	7,177,157	4.400	平成34年3月20日	
大蔵省資金運用部	平成6年5月27日	63,200,000	1,356,079	31,110,261	32,089,739	4.300	平成36年3月25日	
大蔵省資金運用部	平成7年1月20日	4,500,000	94,511	2,059,282	2,440,718	4.750	平成36年9月25日	
公営企業金融公庫	平成7年1月20日	4,000,000	96,647	2,092,768	1,907,232	4.850	平成34年9月20日	
大蔵省資金運用部	平成7年5月26日	112,200,000	2,310,404	51,959,861	60,240,139	3.850	平成37年3月25日	
公営企業金融公庫	平成7年5月30日	18,500,000	433,100	9,679,936	8,820,064	3.950	平成35年3月20日	
公営企業金融公庫	平成7年5月30日	42,600,000	996,782	22,347,620	20,252,380	3.900	平成35年3月20日	
公営企業金融公庫	平成8年3月22日	45,800,000	1,029,699	22,723,980	23,076,020	3.250	平成36年3月20日	
公営企業金融公庫	平成8年3月22日	33,200,000	746,290	16,518,375	16,681,625	3.200	平成36年3月20日	
大蔵省資金運用部	平成8年9月25日	157,400,000	3,087,053	65,908,513	91,491,487	3.300	平成38年9月1日	
公営企業金融公庫	平成9年5月23日	17,100,000	373,424	8,007,510	9,092,490	2.650	平成37年3月20日	
公営企業金融公庫	平成9年5月23日	33,700,000	735,929	15,780,881	17,919,119	2.650	平成37年3月20日	
大蔵省資金運用部	平成9年5月26日	105,700,000	2,064,344	44,390,595	61,309,405	2.600	平成39年3月25日	
大蔵省資金運用部	平成10年5月25日	39,300,000	758,841	15,677,952	23,622,048	2.000	平成40年3月25日	
公営企業金融公庫	平成10年5月28日	13,400,000	287,019	5,899,041	7,500,959	2.100	平成35年3月20日	
公営企業金融公庫	平成10年5月28日	6,900,000	147,878	3,047,247	3,852,753	2.050	平成38年3月20日	
公営企業金融公庫	平成14年3月22日	5,600,000	109,768	1,526,838	4,073,162	2.200	平成42年3月20日	
公営企業金融公庫	平成14年3月22日	3,700,000	72,525	1,008,804	2,691,196	2.200	平成42年3月20日	
財務省財政融資資金	平成14年3月25日	28,300,000	498,346	6,931,844	21,368,156	2.200	平成44年3月1日	
計		801,300,000	16,778,511	363,573,989	437,726,011			

(単位：円)

農業集落排水事業

種 類	発行年月日	発行総額	償 還 高		未償還残高	利率%	償還終期	備考
			当年度償還高	償還高累計				
大蔵省資金運用部	平成10年5月25日	11,700,000	225,915	4,667,484	7,032,516	2.000	平成40年3月25日	
公営企業金融公庫	平成10年5月28日	6,100,000	130,658	2,685,384	3,414,616	2.100	平成38年3月20日	
公営企業金融公庫	平成11年5月20日	13,800,000	291,290	5,601,081	8,198,919	1.800	平成39年3月20日	
公営企業金融公庫	平成11年5月20日	3,500,000	73,952	1,425,405	2,074,595	1.750	平成39年3月20日	
大蔵省資金運用部	平成11年5月25日	64,500,000	1,232,575	23,814,629	40,685,371	1.700	平成41年3月25日	
公営企業金融公庫	平成12年5月19日	3,800,000	78,306	1,362,395	2,437,605	2.000	平成40年3月20日	
大蔵省資金運用部	平成12年12月25日	96,800,000	1,778,390	29,454,141	67,345,859	2.000	平成42年9月25日	
公営企業金融公庫	平成12年12月27日	13,600,000	277,479	4,595,684	9,004,316	2.000	平成40年9月20日	
財務省財政融資資金	平成13年5月21日	63,100,000	1,171,595	18,701,352	44,398,648	1.600	平成43年3月25日	
財務省財政融資資金	平成14年5月20日	96,900,000	1,717,117	23,965,088	72,934,912	2.100	平成44年3月25日	
公営企業金融公庫	平成14年5月20日	6,000,000	118,817	1,663,880	4,336,120	2.000	平成42年3月20日	
公営企業金融公庫	平成15年5月20日	26,300,000	541,381	6,831,645	19,468,355	1.000	平成43年3月20日	
財務省財政融資資金	平成16年5月18日	31,100,000	528,556	5,521,272	25,578,728	2.100	平成46年3月25日	
公営企業金融公庫	平成16年5月20日	2,400,000	45,350	473,728	1,926,272	2.100	平成44年3月20日	
財務省財政融資資金	平成17年5月13日	33,000,000	554,336	4,795,938	28,204,062	2.000	平成47年3月25日	
公営企業金融公庫	平成17年5月17日	8,200,000	152,973	1,323,470	6,876,530	2.000	平成45年3月20日	
財務省財政融資資金	平成18年5月26日	44,800,000	715,390	4,840,126	39,959,874	2.300	平成48年3月25日	
公営企業金融公庫	平成18年5月30日	2,400,000	42,709	288,960	2,111,040	2.300	平成46年3月20日	
財務省財政融資資金	平成19年5月24日	22,800,000	363,955	1,782,348	21,017,652	2.100	平成49年3月25日	
公営企業金融公庫	平成20年3月25日	24,700,000	431,693	1,281,983	23,418,017	2.050	平成48年3月20日	
財務省財政融資資金	平成20年3月25日	95,800,000	1,497,634	4,446,379	91,353,621	2.100	平成50年3月1日	
財務省財政融資資金	平成21年3月25日	97,600,000	1,534,050	1,534,050	96,065,950	1.900	平成51年3月1日	
地方公営企業等金融機構	平成21年3月25日	24,700,000	430,656	430,656	24,269,344	1.900	平成49年3月20日	
財務省財政融資資金	平成22年3月25日	141,400,000	0	0	141,400,000	2.100	平成52年3月1日	
地方公共団体金融機構	平成22年3月25日	40,000,000	0	0	40,000,000	2.100	平成52年3月20日	
財務省財政融資資金	平成23年3月25日	191,700,000	0	0	191,700,000	1.900	平成53年3月1日	
地方公共団体金融機構	平成24年3月29日	114,900,000	0	0	114,900,000	1.700	平成54年3月20日	
地方公共団体金融機構	平成25年3月28日	163,000,000	0	0	163,000,000	1.500	平成55年3月20日	
地方公共団体金融機構	平成25年9月26日	3,000,000	0	0	3,000,000	1.600	平成55年9月20日	繰越分
地方公共団体金融機構	平成26年3月27日	153,700,000	0	0	153,700,000	1.400	平成56年3月20日	
計		1,601,300,000	13,934,777	151,487,078	1,449,812,922			

(単位：円)

漁業集落排水事業

種 類	発行年月日	発行総額	償 還 高		未償還残高	利率%	償還終期	備考
			当年度償還高	償還高累計				
財務省財政融資資金	平成24年3月26日	1,400,000	139,894	697,377	702,623	0.300	平成29年3月1日	
財務省財政融資資金	平成24年3月26日	1,400,000	139,894	697,377	702,623	0.300	平成29年3月1日	
財務省財政融資資金	平成25年3月25日	11,200,000	551,634	1,651,601	9,548,399	0.400	平成35年3月1日	
財務省財政融資資金	平成25年3月25日	11,200,000	551,634	1,651,601	9,548,399	0.400	平成35年3月1日	
計		25,200,000	1,383,056	4,697,956	20,502,044			

(単位：円)

個別排水処理施設整備事業

種 類	発行年月日	発行総額	償 還 高		未償還残高	利率%	償還終期	備考
			当年度償還高	償還高累計				
財務省財政融資資金	平成17年5月13日	6,700,000	112,547	973,721	5,726,279	2.000	平成47年3月25日	
財務省財政融資資金	平成18年5月26日	6,900,000	110,183	745,466	6,154,534	2.300	平成48年3月25日	
財務省財政融資資金	平成19年5月24日	2,400,000	38,311	187,615	2,212,385	2.100	平成49年3月25日	
財務省財政融資資金	平成20年3月25日	5,800,000	90,671	269,196	5,530,804	2.100	平成50年3月1日	
財務省財政融資資金	平成22年3月25日	4,200,000	0	0	4,200,000	2.100	平成52年3月1日	
財務省財政融資資金	平成23年3月25日	1,800,000	0	0	1,800,000	1.900	平成53年3月1日	
地方公共団体金融機構	平成24年3月29日	4,900,000	0	0	4,900,000	1.700	平成54年3月20日	
地方公共団体金融機構	平成25年3月28日	3,000,000	0	0	3,000,000	1.500	平成55年3月20日	
地方公共団体金融機構	平成26年3月27日	3,000,000	0	0	3,000,000	1.300	平成54年3月20日	
計		38,700,000	351,712	2,175,998	36,524,002			

企業債合計

(単位：円)

種 類	発行総額	償 還 高		未償還残高	備 考
		当年度償還高	償還高累計		
合 計	25,555,980,000	515,466,660	8,001,197,643	17,554,782,357	

3 平成25年度の決算の状況

平成25年度糸島市下水道事業報告書

1 概況

(1) 総括事項

下水道は、健康で快適な生活環境を確保し、公共用水域の水質の保全を図る都市の基幹的施設として不可欠なものであります。本市の下水道事業については、公共下水道事業を昭和58年度から、特定環境保全公共下水道事業を平成4年度から、農業集落排水事業を平成9年度から、漁業集落排水事業を昭和63年度から、個別排水処理施設整備事業を平成16年度から開始し、計画的に整備を進めております。

本年度は、処理区域内人口66,944人（前年比1.3%増）、人口普及率67.0%（前年比1.1ポイント増）となりました。

イ 業務状況

本年度末の業務状況は以下の数値を記録しました。

	水洗化人口(人)	排水件数(件)	有収水量(m ³)
公共下水道事業	58,438	23,758	4,966,647
	前年比 0.1%減	前年比 2.6%増	前年比 0.9%増
特定環境保全 公共下水道事業	614	294	63,044
	前年比 2.1%減	前年比 0.7%増	前年比 1.3%増
農業集落排水 事業	2,497	809	167,737
	前年比 28.6%増	前年比 34.6%増	前年比 39.9%増
漁業集落排水 事業	187	54	13,381
	前年比 0.5%増	前年比 0.0%増	前年比 5.4%減
個別排水処理 施設整備事業	130	35	9,905
	前年比 19.3%増	前年比 9.4%増	前年比 5.7%増

ロ 工事状況

建設工事については、1,121,417千円を投入して、幹線管渠及び枝線管渠の布設工事を実施しました。

公共下水道事業では、汚水管渠5.28キロメートルを布設し、累計での汚水整備面積は975.8ヘクタールとなり全体計画区域面積の57.6%、事業認可区域面積の81.0%に達しました。

特定環境保全公共下水道事業は、平成9年度に管渠整備を完了し、汚水整備面積30.9ヘクタールとなっております。また、処理施設整備についても、平成13年度に完了しております。

農業集落排水事業では、汚水管渠7.14キロメートルを布設し、累計での汚水整備面積は268.5ヘクタールとなり全体計画区域面積の83.1%に達しました。

漁業集落排水事業は、平成3年度に整備完了し、汚水整備面積6.0ヘクタールとなっております。

また、個別排水処理施設整備事業では、4基を整備し、整備計画基数170基のうち33基を設置済みであり、整備率は19.4%となっております。

ハ 経営状況

収益的収支については、当年度純損失168,509千円を生じ、前年度繰越欠損金89,706千円を足した、258,215千円を当年度未処理欠損金として計上しました。

以上が平成25年度における本市下水道事業の概況ですが、今後とも経費の節減、経営の効率化に努めるとともに公共の福祉の増進に努めてまいります。

平成25年度糸島市下水道事業決算報告書

(1) 収益的収入及び支出

区分	予			算		決算額	予算額に比べ決算額の増減	備考
	当初予算額	補正予算額	合計	地方公営企業法第24条第3項の規定による支出額に係る財源充当額	合計			
第1款 下水道事業収益	円	円	円	円	円	円	円	円
	1,760,726,000	△6,367,000	1,754,359,000	0	1,754,359,000	1,715,070,157	△39,288,843	うち仮受消費税
第1項 営業収益	1,094,521,000	△1,413,000	1,093,108,000	0	1,093,108,000	1,081,564,598	△11,543,402	47,224,406
第2項 営業外収益	666,205,000	△16,909,000	649,296,000	0	649,296,000	621,548,596	△27,747,404	4,984
第3項 特別利益	0	11,955,000	11,955,000	0	11,955,000	11,956,963	1,963	0

支出

区分	予				算			決算額	地方公営企業法第26条第2項の規定による繰越額	不用額	備考
	当初予算額	補正予算額	予備費支出額	流用増減額	地方公営企業法第24条第3項の規定による支出額	小計	合計				
第1款 下水道事業費用	円	円	円	円	円	円	円	円	円	円	円
	1,583,074,000	360,743,000	0	0	0	1,943,817,000	1,870,285,333	0	73,531,667	うち仮払消費税	
第1項 営業費用	1,087,673,000	17,013,000	0	0	0	1,104,686,000	1,052,892,026	0	51,793,974	17,345,834	
第2項 営業外費用	492,651,000	△4,040,000	0	0	0	488,611,000	469,625,942	0	18,985,058	157,135	
第3項 特別損失	1,000,000	347,770,000	0	0	0	348,770,000	347,767,365	0	1,002,635	0	
第4項 予備費	1,750,000	0	0	0	0	1,750,000	1,750,000	0	1,750,000	0	

(2) 資本的収入及び支出

収入

区分	予算額					決算額	予決算額の増減	備考
	当初予算額	補正予算額	小計	地方公営企業法第26条の規定に係る繰越額に充てる財源充当額	継続費通次繰越額に係る財源充当額			
第1款 資本的収入	1,803,228,000	△207,350,000	1,595,878,000	15,300,000	0	1,611,178,000	△61,520,000	
第1項 企業債	802,800,000	△168,900,000	633,900,000	9,900,000	0	643,800,000	△54,300,000	
第2項 補助金	918,225,000	△38,450,000	879,775,000	5,400,000	0	885,175,000	△3,572,000	
第3項 負担金	82,203,000	0	82,203,000	0	0	82,203,000	△3,648,000	

支出

区分	予算額						決算額	翌年度繰越額		不用額	備考
	当初予算額	補正予算額	予備費支出額	流用増減額	小計	地方公営企業法第26条の規定による繰越額		継続費通次繰越額	合計		
第1款 資本的支出	2,489,335,000	△216,453,000	0	0	2,272,882,000	17,335,050	0	2,290,217,050	0	171,085,503	うち仮払消費税
第1項 建設改良費	1,423,627,000	△225,665,000	0	0	1,197,962,000	17,335,050	0	1,215,297,050	0	93,880,100	48,397,575
第2項 企業償還金	1,064,508,000	9,212,000	0	0	1,073,720,000	0	0	1,073,720,000	0	76,005,403	0
第3項 予備費	1,200,000	0	0	0	1,200,000	0	0	1,200,000	0	1,200,000	0

資本的収入額が資本的支出額に不足する額 569,473,547円は、当年度分消費税及び地方消費税資本的収入調整額 13,308,366円及び過年度分損益勘定留保資金 556,165,181円で補てんした。