

平成26年度当初予算及び平成25年度下半期財政事情

概 要

平成26年度当初予算は、一部の政策経費を除く骨格予算ではあるものの、「第1次糸島市長期総合計画」を基調として、合併後の糸島市の成長・発展を確実なものとするため、これまでの取り組みの継続と一層の推進に向けた予算を編成しました。

また、基本方針として、「“ブランド糸島”の確立」「九州大学の知的・人的資源を生かした学術研究都市の構築」「子育て支援と特長ある学校教育の充実」「“住みたい、住み続けたい”定住の促進」「“元気で長生き”市民の健康づくり」「農林水産業、商工業の振興と働く場の創出」「自助・共助・公助による災害に強いまちづくり」「糸島が誇る自然環境の保全と文化の継承」「快適な生活環境の整備」「人権尊重のまちづくり及び男女共同参画社会の推進」「行政改革による足腰の強い財政運営」の11項目を政策の柱に据え、各種事業に取り組むこととしており、“元気で魅力あるいとしま”の持続と更なる発展を目指します。

また、「好循環実現のための経済対策」としての補正予算が国において決定されたことに伴い、平成25年度3月補正予算に追加事業を計上しました。平成26年度当初予算は、この3月補正予算と一体的なものとして、いわゆる「13か月予算」としての一面も有しています。

歳入歳出予算の総額としては、321億5,066万5千円（前年度比4億6,189万7千円、1.4%減）となっています。

次に、平成25年度の下半期に補正した予算は、一般会計で3億6,257万7千円の増額となっています。主な補正予算項目は、都市計画街路整備事業、財政調整基金積立、ごみ焼却処理施設中間改修事業、船越漁港整備事業、姫島福祉センター放射線防護対策事業などです。

一般会計の3月末現在の予算額は、341億325万3千円で、収入は87.2%

が収入済み、支出は82.2%が執行済みとなっています。

下半期に補正した特別会計は、住宅新築資金等貸付事業で3,965万2千円の増額、国民健康保険事業で2,603万8千円の増額、介護保険事業で2,646万4千円の減額、後期高齢者医療で177万8千円の減額、渡船事業で130万5千円の減額、二丈一貴山財産区で890万円の増額となっています。

また、同様に公営企業会計では、水道事業で1億6,452万6千円、下水道事業で6,942万7千円、それぞれ減額しています。

1 平成25年度下半期の財政事情

平成26年3月末の会計別の予算額の状況は、次のとおりです。

(1) 一般会計

ア 執行状況

一般会計歳入歳出予算額34,103,253千円及び前年度からの繰越分1,319,216千円の執行状況は、次のとおりです。

歳入

(単位：千円、%)

区 分	平成25年度		
	予算額 (A)	収入済額 (B)	執行率 (B/A)
1 市 税	8,754,789	8,870,606	101.3
2 地 方 譲 与 税	334,001	347,109	103.9
3 利 子 割 交 付 金	23,000	23,491	102.1
4 配 当 割 交 付 金	17,400	39,048	224.4
5 株式等譲渡所得割交付金	4,400	58,760	1335.5
6 地 方 消 費 税 交 付 金	698,000	740,794	106.1
7 ゴルフ場利用税交付金	80,000	85,064	106.3
8 自 動 車 取 得 税 交 付 金	100,000	117,348	117.3
9 地 方 特 例 交 付 金	48,608	48,608	100.0
10 地 方 交 付 税	9,728,882	9,843,608	101.2
11 交通安全対策特別交付金	19,479	18,759	96.3
12 分 担 金 及 び 負 担 金	(2,707)	(990)	(36.6)
	611,425	549,223	89.8
13 使 用 料 及 び 手 数 料	442,970	420,833	95.0
14 国 庫 支 出 金	(347,181)	(331,733)	(95.6)
	5,259,803	4,594,014	87.3
15 県 支 出 金	(526,862)	(490,087)	(93.0)
	2,799,640	2,125,145	75.9
16 財 産 収 入	48,061	69,963	145.6
17 寄 附 金	9,814	8,810	89.8
18 繰 入 金	249,217	0	0.0
19 繰 越 金	(118,066)	(118,066)	(100.0)
	977,628	977,628	100.0
20 諸 収 入	431,364	396,610	91.9
21 市 債	(324,400)	(73,900)	(22.8)
	3,464,772	407,600	11.8
合 計	(1,319,216)	(1,014,776)	(76.9)
	34,103,253	29,743,021	87.2

()は前年度からの繰越分

歳 出

(単位：千円、%)

区 分	平成25年度		
	予算額 (A)	支出済額 (B)	執行率 (B/A)
1 議 会 費	297,749	293,271	98.5
2 総 務 費	(4,091) 2,779,100	(4,091) 2,331,691	(100.0) 83.9
3 民 生 費	(253,903) 12,999,642	(253,492) 11,985,290	(99.8) 92.2
4 衛 生 費	(15,179) 3,378,542	(15,000) 2,137,135	(98.8) 63.3
5 労 働 費	92,062	82,381	89.5
6 農 林 水 産 業 費	(526,289) 1,362,051	(401,472) 1,013,408	76.3 74.4
7 商 工 費	315,158	288,176	91.4
8 土 木 費	(439,374) 1,606,159	(123,120) 726,450	(28.0) 45.2
9 消 防 費	(14,823) 1,681,605	(9,149) 1,151,421	(61.7) 68.5
10 教 育 費	(59,003) 2,714,252	(38,382) 2,365,395	(65.1) 87.1
11 災 害 復 旧 費	(6,554) 64,442	(0) 37,923	(0.0) 58.8
12 公 債 費	4,821,418	4,818,215	99.9
13 諸 支 出 金	1,931,907	800,001	41.4
14 予 備 費	59,166	0	0.0
合 計	(1,319,216) 34,103,253	(844,706) 28,030,757	(64.0) 82.2

()は前年度からの繰越分

イ 資金収支の状況

平成25年度下半期（10月～3月）の資金収支の状況は、次のとおりです。

資金収支の状況

(単位：千円)

区 分	収 入		支 出		差引額 (A)-(B)
	月額	累計 (A)	月額	累計(B)	
平成25年10月	636,548	17,871,265	3,387,754	15,893,181	1,978,084
平成25年11月	3,602,308	21,473,573	1,544,362	17,437,543	4,036,030
平成25年12月	1,559,852	23,033,425	2,765,288	20,202,831	2,830,594
平成26年1月	1,972,030	25,005,455	1,814,356	22,017,187	2,988,268
平成26年2月	982,049	25,987,504	2,118,470	24,135,657	1,851,847
平成26年3月	4,770,292	30,757,796	4,739,805	28,875,462	1,882,334

ウ 市民の負担の状況

市民の皆さんが納められる市税の予算額は8,754,789千円で、これを市民1人当たりの額で見ると、87,649円になります。

(平成26年3月末現在の住民基本台帳登録人口99,885人)

エ 市債の状況

平成26年3月末の市債の状況は、次のとおりです。

(単位：千円)

平成25年3月末 現 在 高 (A)	市債借入額 (B)	元金償還額 (C)	平成26年3月末 現 在 高 (A)+(B)-(C)
31,339,020	481,500	4,401,477	27,419,043

※平成26年3月末現在の市民1人当たりの額は、274,506円です。

※救急医療事業特別会計は、平成24年度末で廃止となりましたので、平成25年3月末の償還残高は、一般会計に引き継がれています。

オ 一時借入金の状況

平成26年3月末現在では、一時借入金の残高はありません。

カ 基金の状況

(単位：千円)

名 称	25年3月末 現在高	25年度末現在		26年3月末 現在高
		積立	取崩	
財政調整基金	5,802,595	639,815		6,442,410
減債基金	101,792	31		101,823
国際交流基金	18,808	6	1,570	17,244
ふるさと応援基金	9,465	3,964	5,900	7,529
災害活動等支援基金	21,059	11		21,070
水源保全基金	51,587	17	3,089	48,515
校区まちづくり応援基金	21,226	40,011	51,378	9,859
青少年育成基金	6,844	2	2,100	4,746
いとしま元気基金	167,564	30,039	164,828	32,775
定額運用基金	二丈町合併10周年記念奨学基金	11,644	1	11,645
	高額療養費支払資金貸付基金	9,700		9,700
	高額介護サービス費支払資金貸付基金	3,000		3,000
一 般 会 計 合 計	6,225,284	713,897	228,865	6,710,316
住宅新築資金等貸付事業基金（住宅特会）	50,256	43,612		93,868
国民健康保険事業財政調整基金（国保特会）	326,563	130,599	386,563	70,599
介護給付費準備基金（介護特会）	18,195	41,071	15,214	44,052
二丈福吉財産区財政調整基金 （二丈福吉財産区特会）	5,365	1		5,366
二丈一貴山財産区財政調整基金 （二丈一貴山財産区特会）	2,654	8,500	11	11,143
総 合 計	6,628,317	937,680	630,653	6,935,344

キ 公有財産の状況

- ・ 土地 17,605,511平方メートル（平成26年3月31日現在）
- ・ 建物 296,893平方メートル（平成26年3月31日現在）

(2) 特別会計

ア 執行状況

特別会計の執行状況は、次のとおりです。

特別会計執行状況

(単位：千円、%)

区 分	予算額	歳 入		歳 出	
		収入済額	執行率	支出済額	執行率
住宅新築資金等貸付事業	56,472	48,170	85.3	9,560	16.9
国民健康保険事業	13,305,392	11,270,656	84.7	12,168,166	91.5
介護保険事業	(101,500)	(101,500)	(100.0)	(101,500)	(100.0)
	6,876,421	6,034,591	87.8	6,107,537	88.8
後期高齢者医療	1,089,430	1,045,565	96.0	1,008,779	92.6
渡 船 事 業	72,222	68,359	94.7	54,840	75.9
二丈福吉財産区	861	786	91.3	238	27.6
二丈一貴山財産区	9,373	364	3.9	275	2.9

()は前年度からの繰越分

イ 市債の状況

平成26年3月末の市債の状況は、次のとおりです。

(単位：千円)

区 分	平成25年3月末 現 在 高 (A)	市債借入額 (B)	元金償還額 (C)	平成26年3月末 現 在 高 (A) + (B) - (C)
住宅新築資金等貸付事業	27,960	0	6,562	21,398
救急医療事業	135,487	-	-	-

※救急医療事業特別会計は、平成24年度末で廃止となりましたので、平成25年3月末の償還残高は、一般会計に引き継がれています。

ウ 一時借入金の状況

平成26年3月末現在では、各会計とも一時借入金の残高はありません。

(3) 公営企業会計

ア 執行状況

公営企業会計の執行状況は、次のとおりです。

公営企業会計執行状況

(単位：千円、%)

区 分		予算額	収入または 支出済額	執行率
水道事業	収益的収入	1,530,120	1,549,957	101.3
	収益的支出	1,568,235	1,459,506	93.1
	資本的収入	157,889	142,023	90.0
	資本的支出	703,982	666,279	94.6
下水道事業	収益的収入	1,754,359	1,715,070	97.8
	収益的支出	1,943,817	1,870,285	96.2
	資本的収入	1,611,178	1,549,658	96.2
	資本的支出	2,290,217	2,119,132	92.5

○収益的収入: 上下水道料金、一般会計負担金など

○収益的支出: 施設の維持管理費、企業債の利子償還など

○資本的収入: 国庫補助金、企業債、加入金、負担金など

○資本的支出: 施設の建設費、新規の管渠布設、企業債の元金償還金など

イ 企業債の状況

平成26年3月末の企業債の状況は、次のとおりです。

(単位：千円)

区 分	平成25年3月末 現 在 高 (A)	企業債借入額 (B)	元金償還額 (C)	平成26年3月末 現 在 高 (A) + (B) - (C)
水道事業	4,314,930	48,200	206,632	4,156,498
下水道事業	18,478,464	589,500	997,715	18,070,249

ウ 一時借入金の状況

平成26年3月末現在では、両会計とも一時借入金の残高はありません。

平成25年度 下半期

糸島市水道事業
業務状況報告書

福岡県糸島市

目次

	ページ
1 事業の概要	1
2 経理の状況	
(1) 事業報告書	2
(2) 損益計算書	7
(3) 貸借対照表	9
(4) 企業債明細書	11
3 平成26年度の予算の概要及び事業の経営方針	12

1 事業の概要

本市の水道事業は、瑞梅寺ダム、自己水源（地下水：21か所）及び、福岡地区水道企業団からの受水を水源とし、事業を運営しております。福岡地区水道企業団の受水につきましては、平成25年度より大山ダム分（日最大3,975 m^3 ）が増量となったことで、1日の最大施設能力が29,290 m^3 となりました。これに対し平成25年度の1日最大給水量が20,451 m^3 であることから、今後の水道需要に十分応えられる能力を有しております。

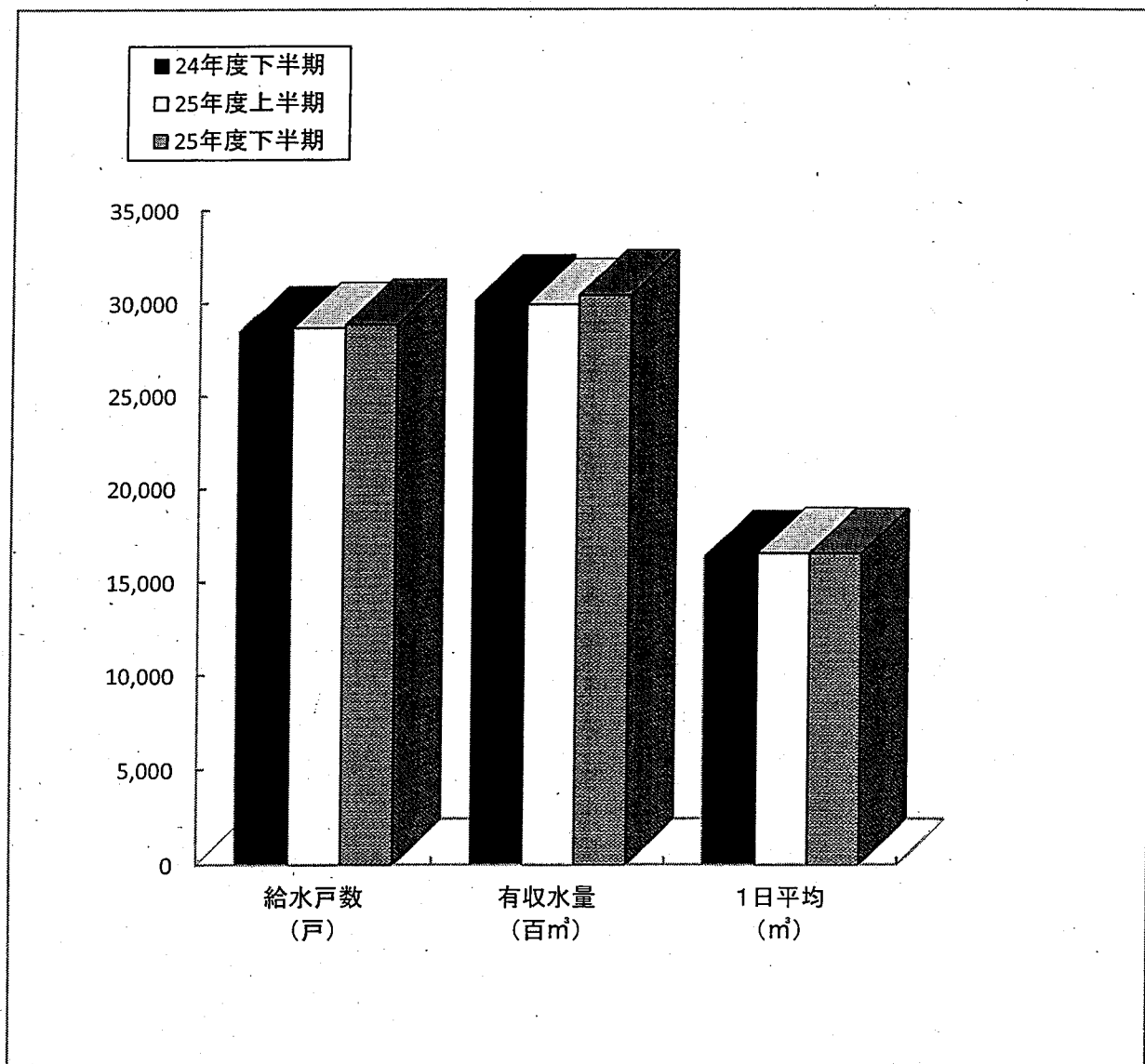
平成25年度の経営は、給水戸数28,848戸（対前年比1.4%増）年間総給水量6,356千 m^3 （対前年比2.2%増）、財政面では、水道事業収益1,549,957千円、水道事業費用1,459,506千円となりました。

建設改良事業は、原水施設費20,570千円、浄水施設費2,966千円、配水施設費330,234千円、鉛製給水管更新費65,833千円、営業設備費22,144千円及び姫島水道施設更新費13,246千円を施工しました。

2 経理の状況
 (1) 事業報告書
 ① 業務量

(単位：戸、m³)

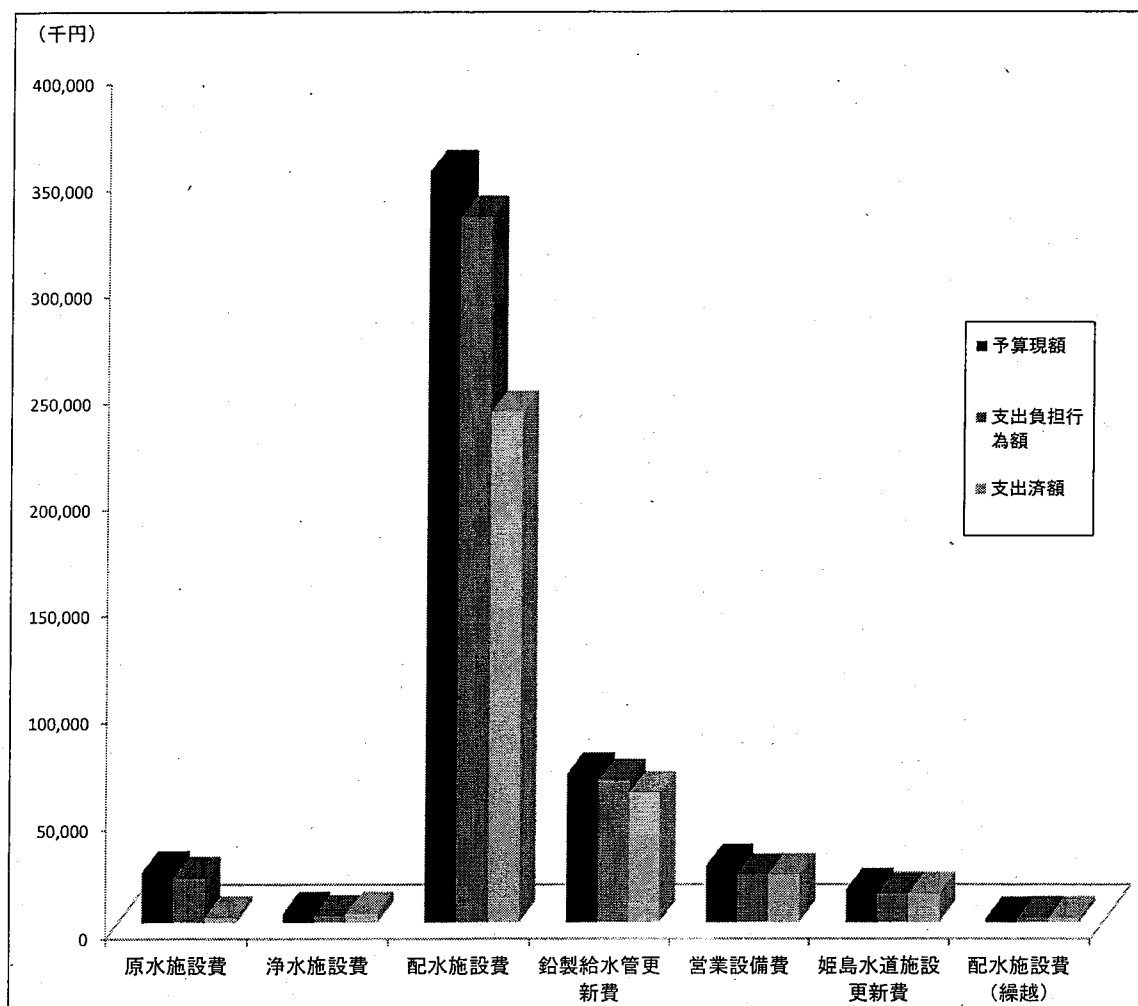
区分	給水戸数	有収水量	1日平均
24年度下半期	28,441	3,015,312	16,388
25年度上半期	28,680	2,993,340	16,538
25年度下半期	28,848	3,039,836	16,521



② 建設改良事業の進捗状況

(単位：円)

区分	予算現額	支出負担行為額			支出済額		
		上半期	下半期	計	上半期	下半期	計
原水施設費	23,251,000	8,400,000	12,170,238	20,570,238	0	2,282,700	2,282,700
浄水施設費	4,230,000	4,230,000	△1,263,751	2,966,249	2,112,000	2,089,431	4,201,431
配水施設費	351,625,000	175,412,369	154,821,143	330,233,512	49,396,290	189,324,075	238,720,365
鉛製給水管更新費	68,996,000	35,845,639	29,987,465	65,833,104	21,177,664	39,088,189	60,265,853
営業設備費	26,308,000	21,625,267	519,225	22,144,492	2,420,975	19,668,182	22,089,157
姫島水道施設更新費	15,284,000	9,840,500	3,405,790	13,246,290	2,963,400	10,282,890	13,246,290
配水施設費(繰越)	2,028,600	2,028,600	0	2,028,600	2,028,600	0	2,028,600

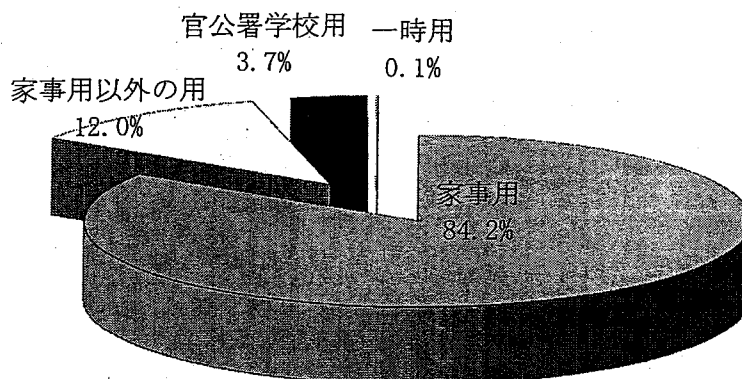


③ 平成25年度用途別使用水量及び料金（1期～6期）

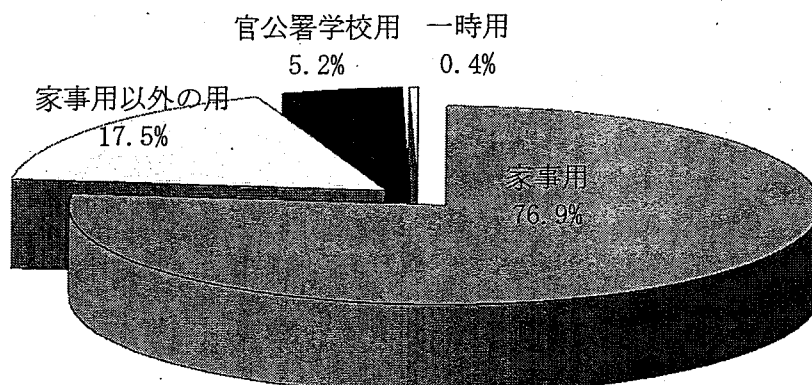
（単位：m³、円）

区分	栓数	使用水量		料金	
家事用	22,801	5,082,055	84.2%	1,081,741,800	76.9%
上半期	22,641	2,524,589		537,403,360	
下半期	22,801	2,557,466		544,338,440	
家事用以外の用	1,447	722,849	12.0%	246,273,450	17.5%
上半期	1,647	346,140		117,454,520	
下半期	1,447	376,709		128,818,930	
官公署学校用	269	222,898	3.7%	72,742,590	5.2%
上半期	265	119,414		39,090,820	
下半期	269	103,484		33,651,770	
一時用	260	5,374	0.1%	5,443,594	0.4%
上半期	116	3,197		2,947,872	
下半期	144	2,177		2,495,722	
計	24,777	6,033,176	100.0%	1,406,201,434	100.0%

ア 使用水量



イ 料金(消費税込み)



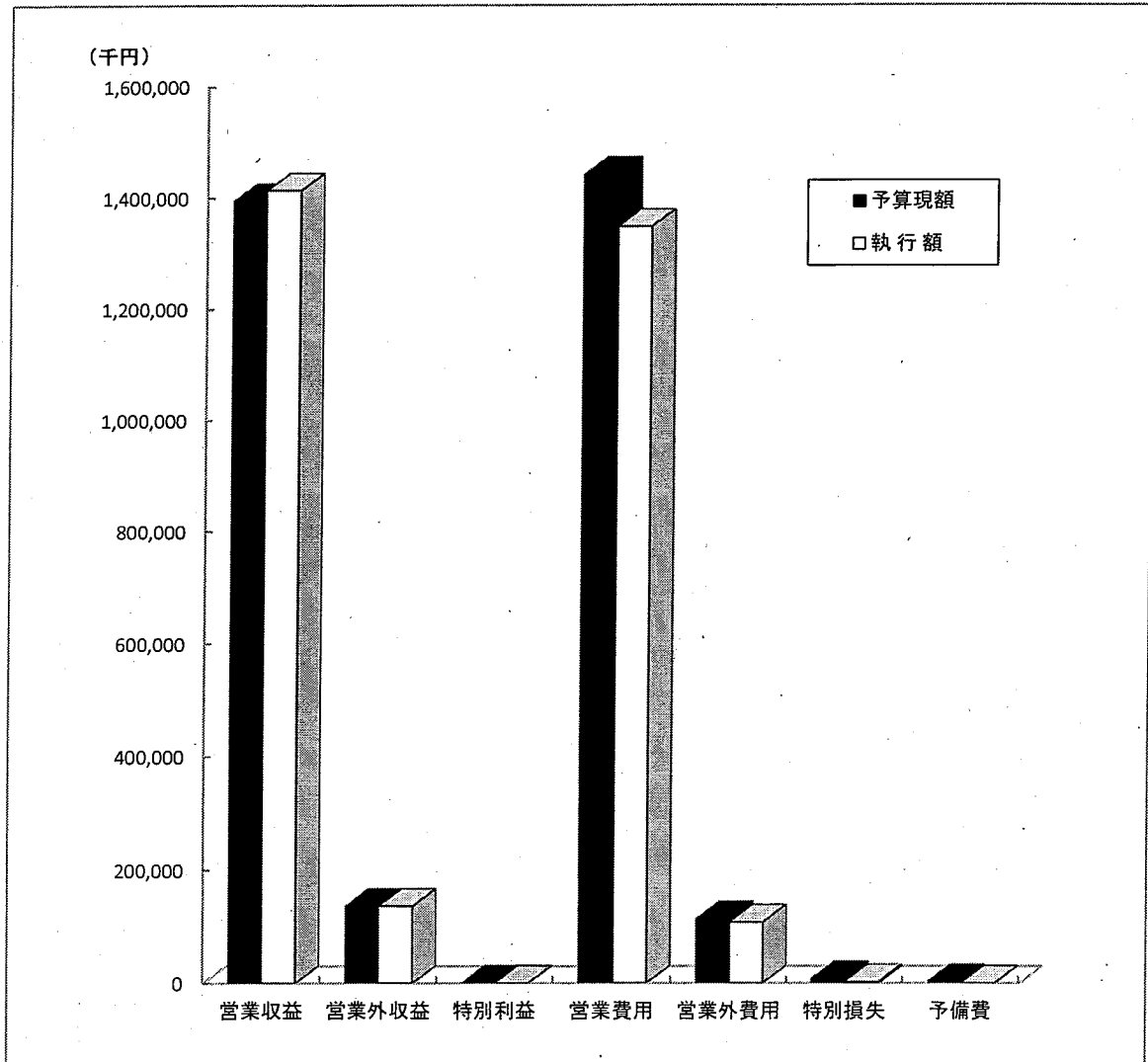
④ 平成25年度水道事業会計予算の執行状況

ア 収益的収支

(単位：円)

区分		予算現額	執行額	執行額	
				上半期	下半期
水道事業収益	営業収益	1,394,125,000	1,413,608,783	698,675,072	714,933,711
	営業外収益	135,992,000	136,348,475	830,003	135,518,472
	特別利益	3,000	0	0	0
	計	1,530,120,000	1,549,957,258	699,505,075	850,452,183
水道事業費用	営業費用	1,442,473,000	1,348,609,381	590,138,934	758,470,447
	営業外費用	114,762,000	108,100,130	47,621,057	60,479,073
	特別損失	8,000,000	2,796,268	0	2,796,268
	予備費	3,000,000	0	0	0
	計	1,568,235,000	1,459,505,779	637,759,991	821,745,788

* 執行額＝調定額または支出済額等

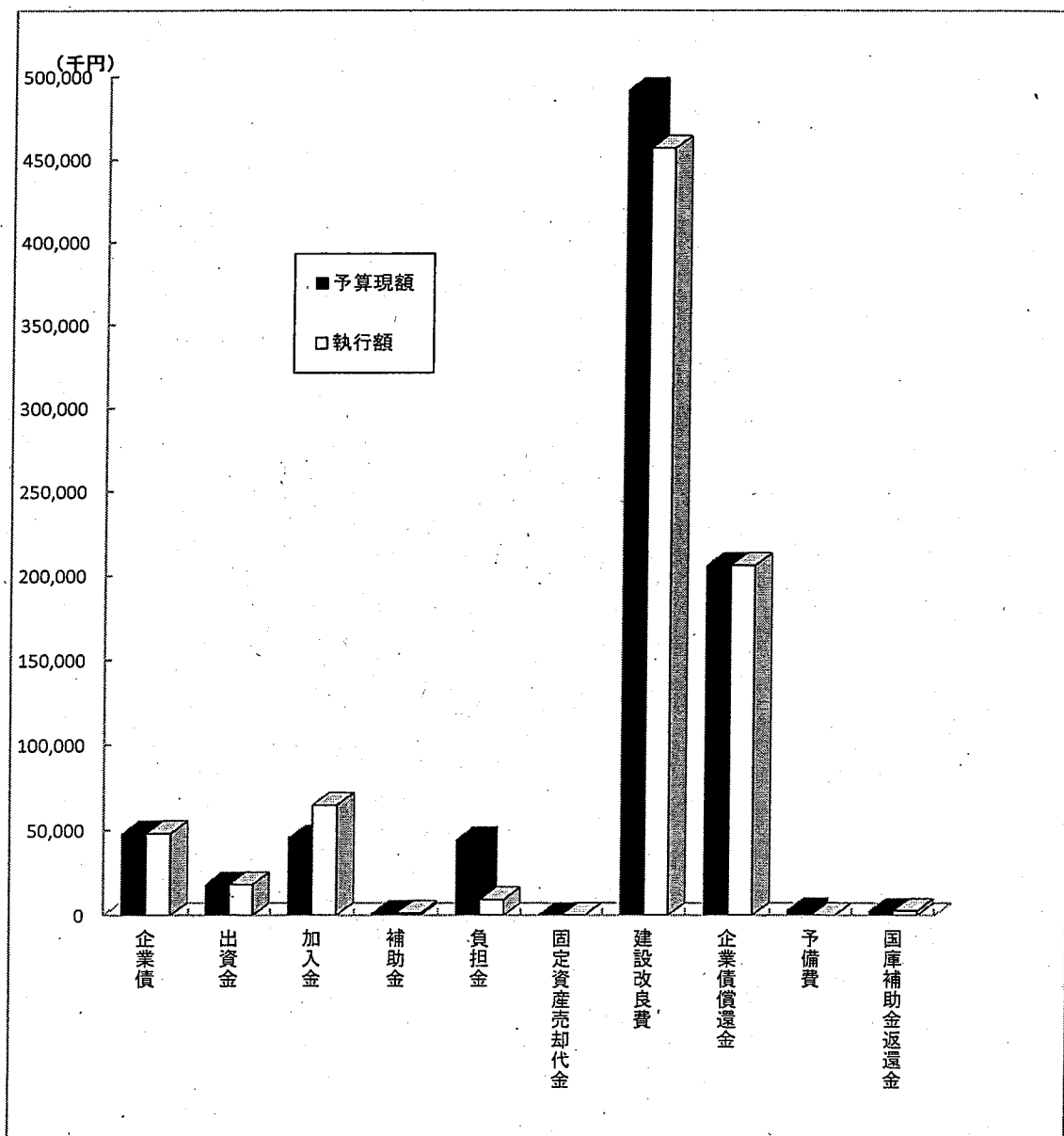


イ 資本の収支

(単位：円)

区分		予算現額	執行額	上半期	
				上半期	下半期
資本の収入	企業債	48,200,000	48,200,000	0	48,200,000
	出資金	18,214,000	18,214,000	0	18,214,000
	加入金	45,590,000	65,037,000	31,762,500	33,274,500
	補助金	1,195,000	1,195,000	0	1,195,000
	負担金	44,640,000	9,267,450	0	9,267,450
	固定資産売却代金	50,000	109,158	109,158	0
	計	157,889,000	142,022,608	31,871,658	110,150,950
資本の支出	建設改良費	491,722,600	457,022,485	78,070,329	378,952,156
	企業債償還金	206,634,000	206,631,279	102,737,874	103,893,405
	予備費	3,000,000	0	0	0
	国庫補助金返還金	2,625,000	2,625,000	0	2,625,000
	計	703,981,600	666,278,764	180,808,203	485,470,561

* 執行額＝調定額または支出済額等

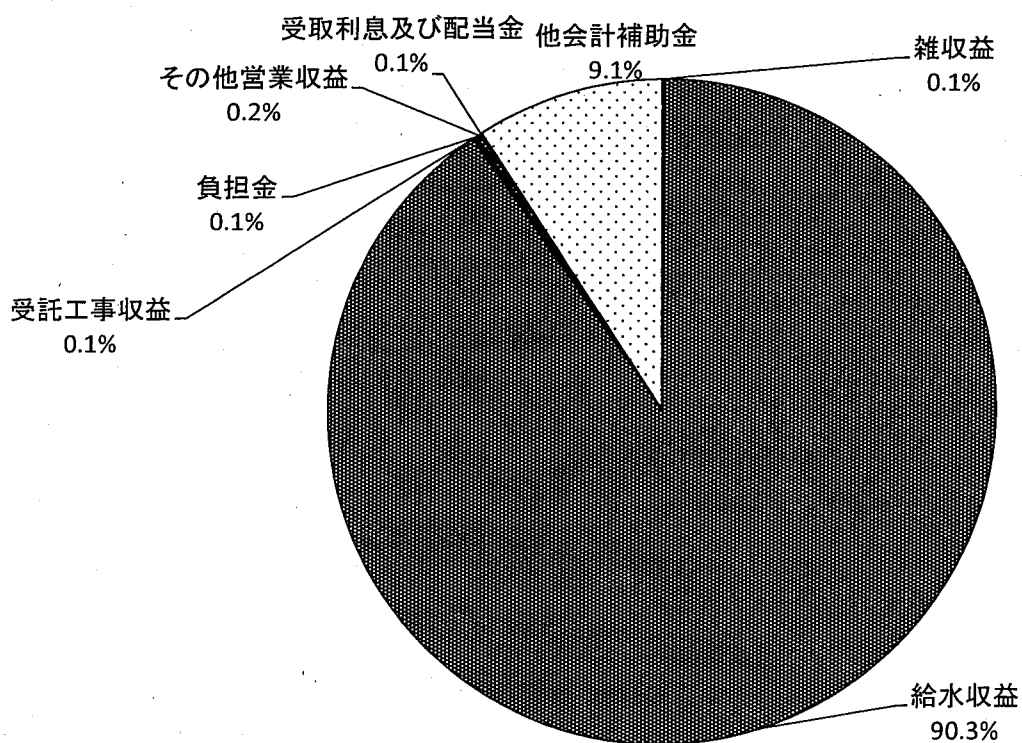


(2) 損益計算書 (平成25年4月1日～平成26年3月31日)

① 収益

(単位：円)

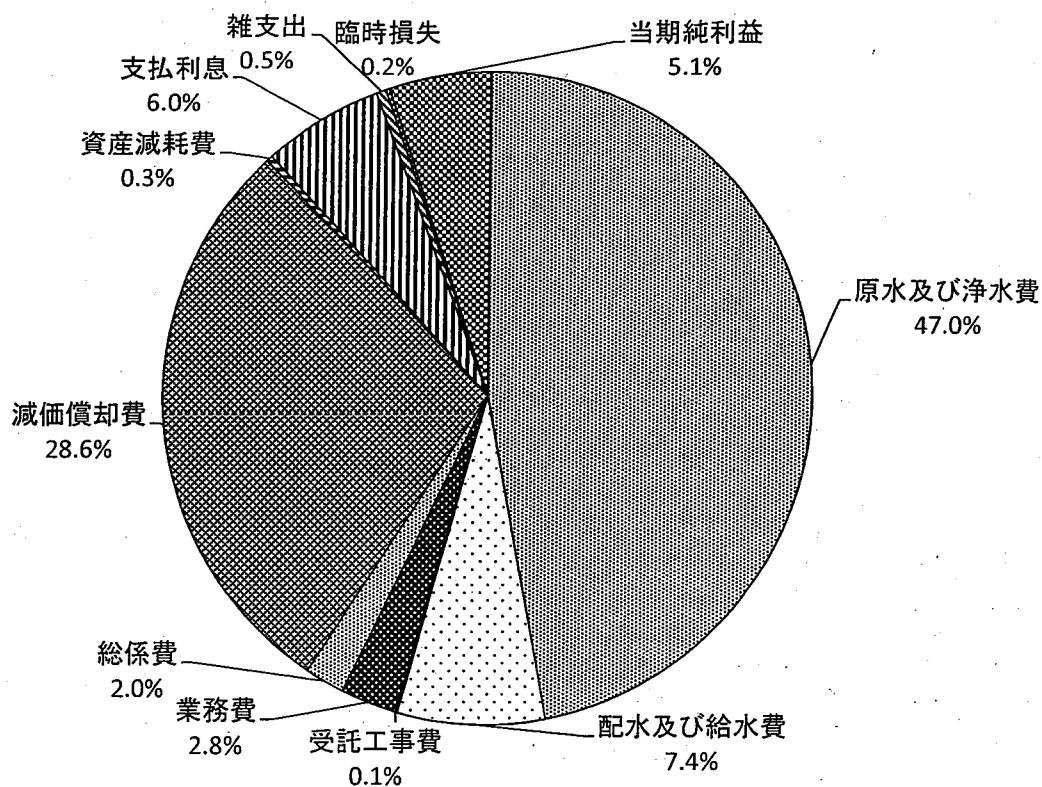
項目	金額		計	比率
	上半期	下半期		
給水収益	663,711,081	675,528,491	1,339,239,572	90.3%
受託工事収益	0	1,114,000	1,114,000	0.1%
負担金	0	2,148,982	2,148,982	0.1%
その他営業収益	1,778,500	2,310,167	4,088,667	0.2%
営業収益計	665,489,581	681,101,640	1,346,591,221	90.7%
受取利息及び配当金	365,041	320,997	686,038	0.1%
他会計補助金	0	134,975,000	134,975,000	9.1%
雑収益	463,707	215,741	679,448	0.1%
営業外収益計	828,748	135,511,738	136,340,486	9.3%
収益計	666,318,329	816,613,378	1,482,931,707	100.0%



② 費用及び純利益

(単位：円)

項目	金額			比率
	上半期	下半期	計	
原水及び浄水費	299,917,158	397,276,862	697,194,020	47.0%
配水及び給水費	40,012,542	69,788,567	109,801,109	7.4%
受託工事費	0	1,114,000	1,114,000	0.1%
業務費	11,084,778	30,518,137	41,602,915	2.8%
総係費	9,657,477	19,865,464	29,522,941	2.0%
減価償却費	212,910,500	211,679,277	424,589,777	28.6%
資産減耗費	0	4,390,789	4,390,789	0.3%
営業費用計	573,582,455	734,633,096	1,308,215,551	88.2%
支払利息	45,171,307	44,034,853	89,206,160	6.0%
雑支出	75,863	7,020,787	7,096,650	0.5%
営業外費用計	45,247,170	51,055,640	96,302,810	6.5%
臨時損失	0	2,796,268	2,796,268	0.2%
特別損失計	0	2,796,268	2,796,268	0.2%
費用計	618,829,625	788,485,004	1,407,314,629	94.9%
当期純利益	47,488,704	28,128,374	75,617,078	5.1%
費用及び純利益計	666,318,329	816,613,378	1,482,931,707	100.0%

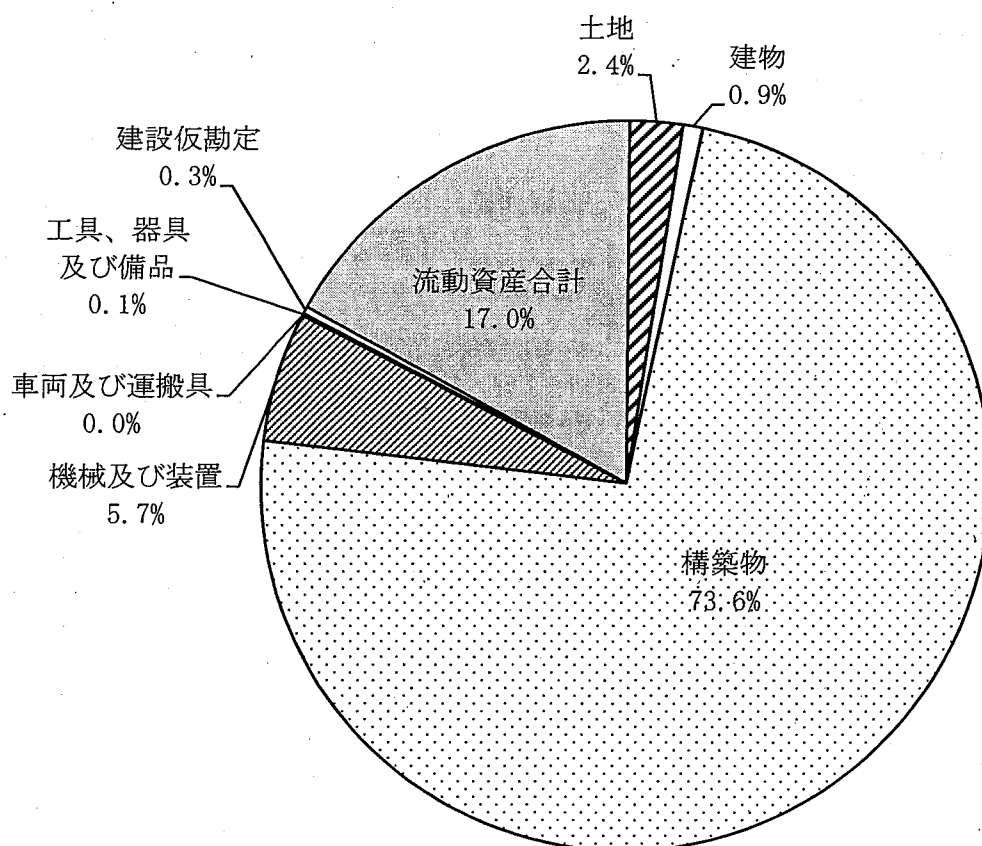


(3) 貸借対照表 (平成26年3月31日)

① 資産

(単位：円)

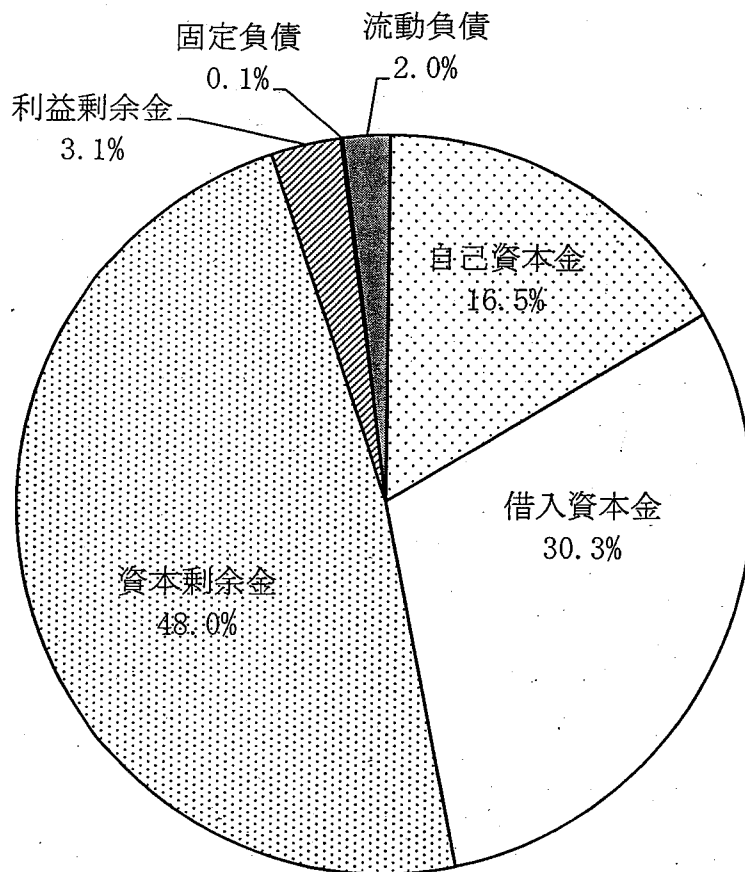
項目	金額	比率
土地	324,061,729	2.4%
建物	118,491,092	0.9%
構築物	10,096,448,080	73.6%
機械及び装置	789,838,566	5.7%
車両及び運搬具	574,346	0.0%
工具、器具及び備品	13,605,760	0.1%
建設仮勘定	43,889,026	0.3%
固定資産合計	11,386,908,599	83.0%
流動資産合計	2,327,677,838	17.0%
資産計	13,714,586,437	100.0%



② 負債及び資本

(単位：円)

項目	金額	比率
自己資本金	2,262,525,566	16.5%
借入資本金	4,156,498,462	30.3%
資本金合計	6,419,024,028	46.8%
資本剰余金	6,579,693,475	48.0%
利益剰余金	421,793,778	3.1%
剰余金合計	7,001,487,253	51.1%
固定負債	13,113,078	0.1%
流動負債	280,962,078	2.0%
負債合計	294,075,156	2.1%
負債及び資本計	13,714,586,437	100.0%



(4) 企業債明細書

(平成26年3月31日現在) (単位:円)

種類 借入先	発行年月日	発行総額	償還高		未償還残高	発行 価額	利率	償還終期	備考
			当年度償還高	償還高累計					
大蔵省資金運用部	H 1. 3. 27	10,000,000	527,372	6,948,459	3,051,541		4.85%	H31. 3. 25	
"	H 1. 5. 26	46,400,000	2,447,004	32,240,846	14,159,154		4.85%	H31. 3. 25	
"	H 5. 3. 25	122,500,000	5,317,650	62,629,921	59,870,079		4.40%	H35. 3. 25	
公営企業金融公庫	H 5. 3. 26	52,500,000	2,609,376	30,633,833	21,866,167		4.45%	H33. 3. 20	
大蔵省資金運用部	H 6. 3. 23	49,000,000	2,037,042	24,011,520	24,988,480		3.65%	H36. 3. 1	
公営企業金融公庫	H 6. 3. 23	21,000,000	989,671	11,629,530	9,370,470		3.70%	H34. 3. 20	
大蔵省資金運用部	H 6. 5. 27	144,800,000	6,019,128	68,170,977	76,629,023		4.30%	H36. 3. 25	
"	H 7. 3. 27	75,000,000	2,974,971	31,425,230	43,574,770		4.65%	H37. 3. 1	
公営企業金融公庫	H 7. 3. 27	45,000,000	2,048,371	21,576,625	23,423,375		4.70%	H35. 3. 20	
"	H 7. 3. 27	30,000,000	1,365,570	14,343,981	15,656,019		4.75%	H35. 3. 20	
大蔵省資金運用部	H 7. 5. 26	81,100,000	3,245,971	35,887,440	45,212,560		3.85%	H37. 3. 25	
"	H 8. 3. 14	45,000,000	1,755,085	19,044,296	25,955,704		3.15%	H38. 3. 1	
"	H 8. 3. 14	162,800,000	6,349,505	68,898,030	93,901,970		3.15%	H38. 3. 1	
公営企業金融公庫	H 8. 3. 22	7,500,000	329,192	3,552,557	3,947,443		3.25%	H36. 3. 20	
"	H 8. 3. 22	22,500,000	987,768	10,688,911	11,811,089		3.20%	H36. 3. 20	
大蔵省資金運用部	H10. 3. 25	150,000,000	5,689,699	56,502,292	93,497,708		2.10%	H40. 3. 1	
公営企業金融公庫	H10. 3. 25	75,000,000	3,159,986	31,306,389	43,693,611		2.15%	H38. 3. 20	
"	H10. 3. 25	25,000,000	1,052,314	10,400,774	14,599,226		2.20%	H38. 3. 20	
"	H12. 3. 22	220,000,000	8,932,834	74,341,952	145,658,048		2.00%	H40. 3. 20	
大蔵省資金運用部	H12. 3. 24	330,000,000	12,065,359	100,411,839	229,588,161		2.00%	H42. 3. 1	
"	H12. 3. 24	71,000,000	2,595,881	21,603,759	49,396,241		2.00%	H42. 3. 1	
"	H12. 5. 26	76,500,000	2,796,969	23,277,289	53,222,711		2.00%	H42. 3. 25	
公営企業金融公庫	H13. 3. 22	201,100,000	8,138,822	61,515,095	139,584,905		1.65%	H41. 3. 20	
"	H13. 3. 22	44,800,000	1,813,124	13,704,010	31,095,990		1.65%	H41. 3. 20	
大蔵省資金運用部	H13. 3. 26	198,900,000	7,298,365	55,256,235	143,643,765		1.60%	H43. 3. 1	
"	H13. 3. 26	44,300,000	1,625,528	12,306,945	31,993,055		1.60%	H43. 3. 1	
大蔵省資金運用部	H13. 5. 25	142,600,000	5,232,513	39,615,583	102,984,417		1.60%	H43. 3. 25	
公営企業金融公庫	H14. 3. 22	39,700,000	1,531,041	10,046,011	29,653,989		2.20%	H42. 3. 20	
"	H14. 3. 22	4,200,000	161,974	1,062,802	3,137,198		2.20%	H42. 3. 20	
財務省財政融資資金	H14. 3. 25	40,300,000	1,396,237	9,161,485	31,138,515		2.20%	H44. 3. 1	
"	H14. 3. 25	193,500,000	6,704,014	43,988,760	149,511,240		2.20%	H44. 3. 1	
"	H14. 3. 25	4,200,000	145,514	954,795	3,245,205		2.20%	H44. 3. 1	
公営企業金融公庫	H15. 3. 25	580,000,000	23,245,116	135,058,031	444,941,969		1.30%	H43. 3. 20	
財務省財政融資資金	H15. 3. 25	58,300,000	2,136,691	12,444,964	45,855,036		1.20%	H45. 3. 1	
公営企業金融公庫	H16. 3. 23	450,000,000	17,005,321	81,900,179	368,099,821		1.90%	H44. 3. 20	
"	H16. 3. 23	160,000,000	6,046,336	29,120,064	130,879,936		1.90%	H44. 3. 20	
財務省財政融資資金	H16. 3. 25	26,900,000	908,255	4,365,802	22,534,198		2.00%	H46. 3. 1	
公営企業金融公庫	H17. 3. 23	283,000,000	10,311,357	39,983,915	243,016,085		2.10%	H45. 3. 20	
"	H17. 3. 23	159,900,000	5,826,099	22,591,619	137,308,381		2.10%	H45. 3. 20	
"	H18. 3. 23	64,800,000	2,334,991	6,867,853	57,932,147		2.00%	H46. 3. 20	
"	H18. 3. 23	133,200,000	4,799,703	14,117,253	119,082,747		2.00%	H46. 3. 20	
財務省財政融資資金	H18. 3. 27	31,500,000	1,010,945	2,970,567	28,529,433		2.10%	H48. 3. 1	鉛管
公営企業金融公庫	H19. 3. 23	18,000,000	541,880	3,565,848	14,434,152		2.10%	H47. 3. 20	
"	H19. 3. 23	41,000,000	1,234,284	8,122,212	32,877,788		2.10%	H47. 3. 20	
財務省財政融資資金	H19. 3. 26	42,400,000	1,164,262	7,661,431	34,738,569		2.10%	H49. 3. 1	鉛管
"	H20. 3. 25	31,000,000	842,773	4,813,997	26,186,003		2.00%	H50. 3. 1	鉛管
公営企業金融公庫	H20. 3. 25	24,800,000	738,301	4,217,241	20,582,759		2.00%	H48. 3. 20	
"	H20. 3. 25	21,300,000	634,105	3,622,067	17,677,933		2.00%	H48. 3. 20	
公営企業等金融機構	H21. 3. 25	28,400,000	846,619	4,085,383	24,314,617		1.80%	H49. 3. 20	
"	H21. 3. 25	13,300,000	396,480	1,913,225	11,386,775		1.80%	H49. 3. 20	
財務省財政融資資金	H21. 3. 25	25,100,000	676,890	3,260,002	21,839,998		1.90%	H51. 3. 1	鉛管
"	H22. 3. 25	21,200,000	553,859	2,150,813	19,049,187		2.00%	H52. 3. 1	鉛管
"	H22. 3. 25	17,300,000	451,970	1,755,145	15,544,855		2.00%	H52. 3. 1	配水
"	H22. 3. 25	63,400,000	1,656,353	6,432,151	56,967,849		2.00%	H52. 3. 1	7拵
"	H22. 3. 25	24,200,000	632,235	2,455,174	21,744,826		2.00%	H52. 3. 1	石綿
"	H22. 3. 25	88,400,000	2,309,488	8,968,485	79,431,515		2.00%	H52. 3. 1	送水
"	H23. 3. 25	75,200,000	1,952,705	5,749,062	69,450,938		1.90%	H53. 3. 1	7拵
"	H23. 3. 25	19,000,000	493,370	1,452,555	17,547,445		1.90%	H53. 3. 1	配水
"	H23. 3. 25	19,000,000	493,370	1,452,555	17,547,445		1.90%	H53. 3. 1	鉛管
"	H23. 3. 25	53,900,000	1,399,611	4,120,670	49,779,330		1.90%	H53. 3. 1	送水
"	H23. 3. 25	21,000,000	545,304	1,605,456	19,394,544		1.90%	H53. 3. 1	石綿
地方公共団体金融機構	H24. 3. 29	97,500,000	3,289,688	6,530,580	90,969,420		1.50%	H49. 3. 20	送水
"	H25. 3. 28	82,400,000	2,809,068	2,809,068	79,590,932		1.30%	H50. 3. 20	送水
"	H26. 3. 27	37,100,000	0	0	37,100,000		1.20%	H51. 3. 20	配水
"	H26. 3. 27	4,300,000	0	0	4,300,000		0.40%	H36. 3. 20	原水
"	H26. 3. 27	6,800,000	0	0	6,800,000		1.20%	H51. 3. 20	簡水
合計		5,599,800,000	206,631,279	1,443,301,538	4,156,498,462				

3 平成26年度の予算の概要及び事業の経営方針

平成26年度の経営は、給水戸数28,800戸、年間総給水量6,400千 m^3 、財政面では水道事業収益1,727,262千円、水道事業費用1,599,554千円を予定しております。

建設改良事業は、869,024千円を予定しております。

(業務の予定量)

(1) 給水戸数		28,800 戸
(2) 年間総給水量		6,400,000 m^3
(3) 一日平均給水量		17,534 m^3
(4) 主要な建設改良事業	原水施設整備事業費	65,918 千円
	浄水施設整備事業費	8,324 千円
	配水施設整備事業費	428,761 千円
	鉛製給水管更新事業費	77,939 千円
	姫島水道施設更新事業費	198,083 千円
	笹山配水池耐震補強事業費	64,421 千円

(収益的収入及び支出)

	収	入
第1款 水道事業収益		1,727,262 千円
第1項 営業収益		1,441,611 千円
第2項 営業外収益		285,650 千円
第3項 特別利益		1 千円

	支	出
第1款 水道事業費用		1,599,554 千円
第1項 営業費用		1,494,398 千円
第2項 営業外費用		86,978 千円
第3項 特別損失		15,178 千円
第4項 予備費		3,000 千円

(資本的収入及び支出)

	収	入
第1款 資本的収入		406,423 千円
第1項 企業債		215,300 千円
第2項 加入金		34,074 千円
第3項 補助金		110,256 千円
第4項 負担金		27,960 千円
第5項 固定資産売却代金		10 千円
第6項 出資金		18,823 千円

支 出

第1款 資本的支出	1,092,921 千円
第1項 建設改良費	869,024 千円
第2項 企業債償還金	220,897 千円
第3項 予備費	3,000 千円

以上が平成26年度における本市水道事業予算の概要であります。今後とも経費の節減、経営の効率化に努めるとともに公共の福祉の増進に努力する所存であります。

平成25年度 下半期

糸島市下水道事業
業務状況報告書

福岡県糸島市

目 次

	ページ
1 事業の概要	1
2 経理の状況	
(1) 事業報告書	2
(2) 損益計算書	6
(3) 貸借対照表	8
(4) 企業債明細書	10
3 平成26年度の予算の概要及び事業の経営方針	12

1 事業の概要

本市の下水道事業は、合併に伴い、平成22年1月1日より、公共下水道事業・特定環境保全公共下水道事業・農業集落排水事業・漁業集落排水事業・個別排水処理施設整備事業を下水道事業として一本化しております。

下水道事業全体の人口普及率は平成25年度末現在67.0%で、各事業の状況は以下のとおりです。

公共下水道事業は、平成25年度末現在で汚水管渠303km、雨水管渠15kmを布設し、汚水整備面積は975.8haとなっております。

特定環境保全公共下水道事業は、平成9年度に管渠整備を完了し、汚水整備面積30.9haとなっております。また、処理施設整備についても、平成13年度に完了しております。

農業集落排水事業は、平成25年度末現在で全体面積323haのうち83.1%に相当する268.5haが整備済となっております。

漁業集落排水事業は、平成3年度に整備完了し、汚水整備面積6.0haとなっております。

個別排水処理施設整備事業は、平成25年度末現在で全体整備計画基数170基のうち19.4%に相当する33基が整備済となっております。

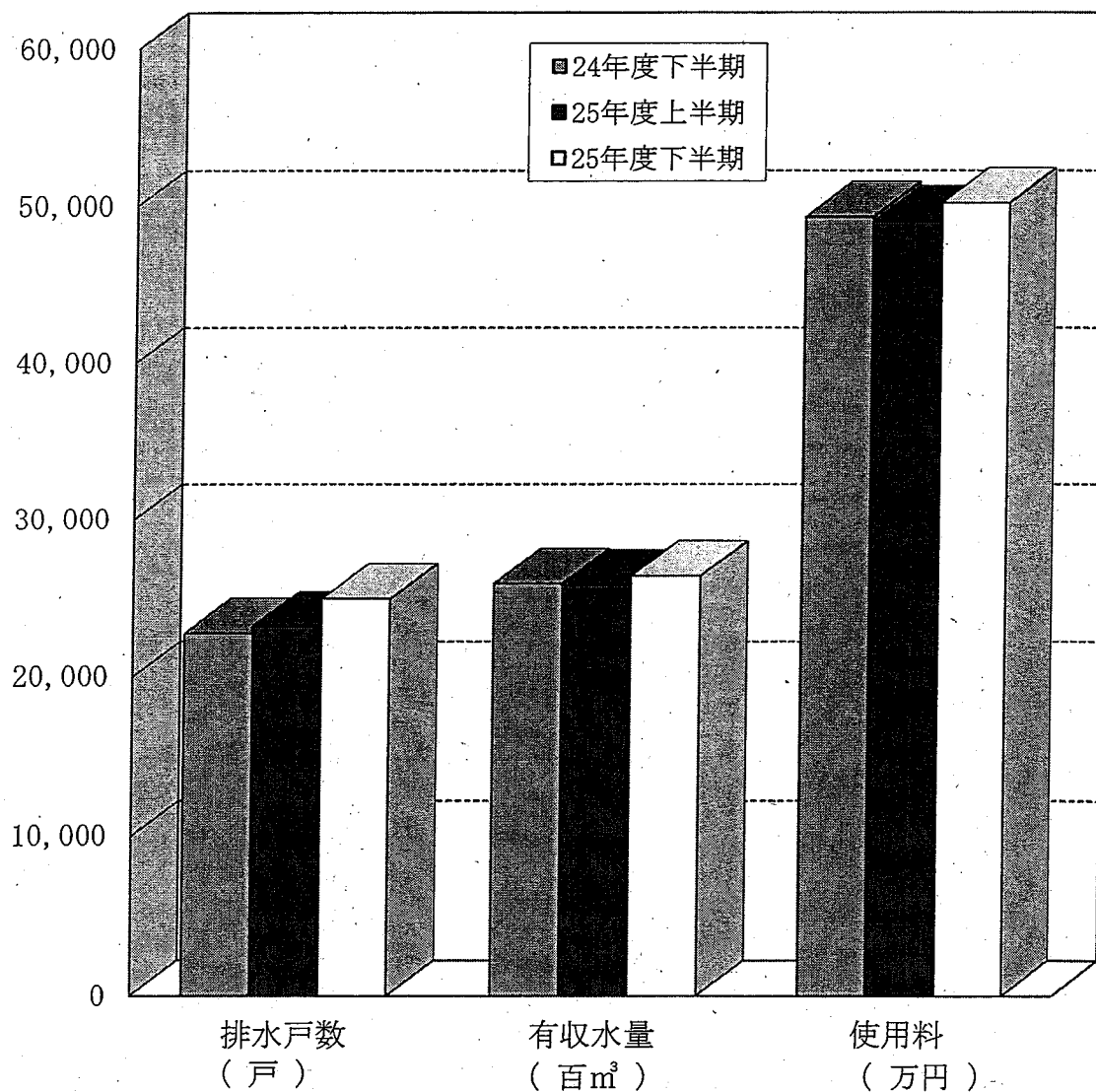
2 経理の状況

(1) 事業報告書

① 業務量

(単位：戸、m³、千円)

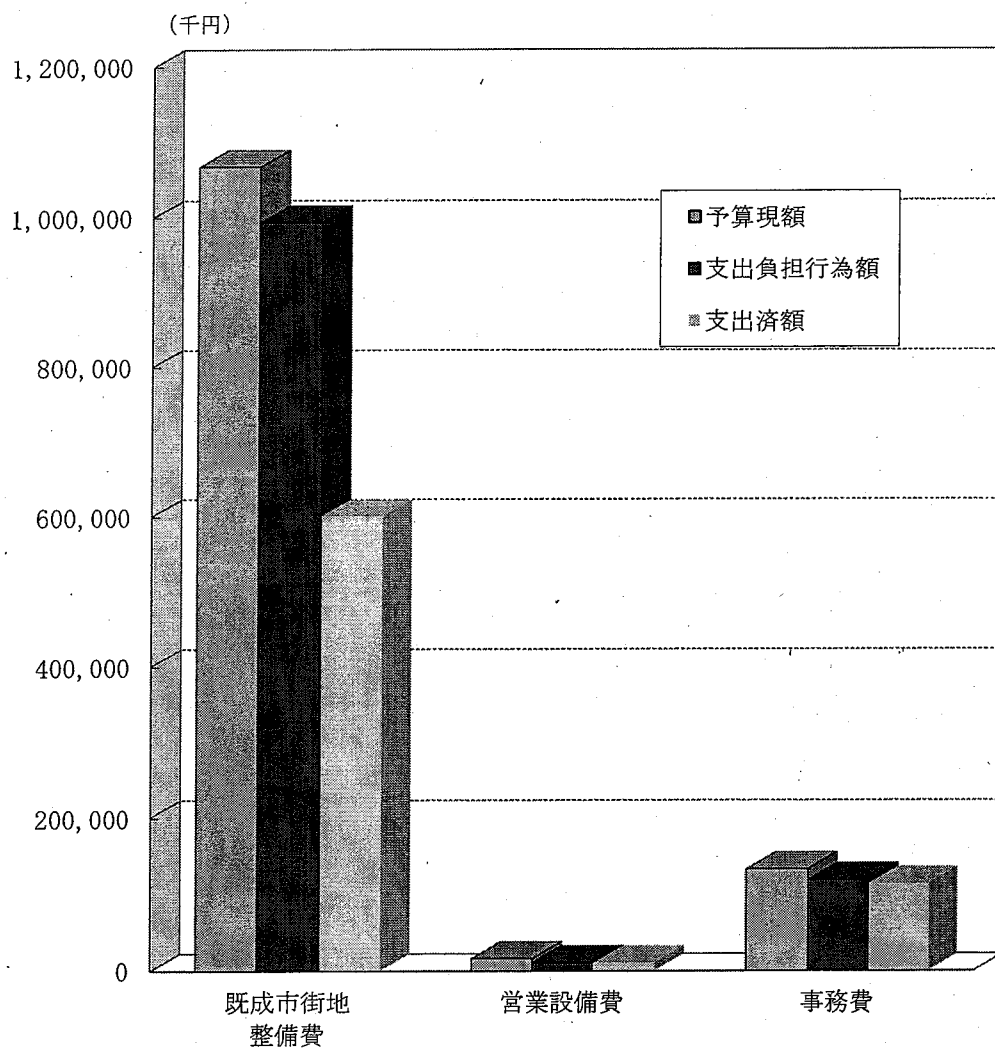
区 分	排水戸数	有収水量	使用料
24年度下半期	22,759	2,591,319	493,032
25年度上半期	23,189	2,582,069	490,036
25年度下半期	24,950	2,638,645	501,677



②建設改良事業の進捗状況

(単位：千円)

区分	予算現額	支出負担行為額			支出済額		
		上半期	下半期	計	上半期	下半期	計
既成市街地整備費	1,067,491	725,344	267,790	993,134	227,849	372,081	599,930
営業設備費	15,919	10,802	0	10,802	220	10,582	10,802
事務費	131,887	70,068	47,413	117,481	61,435	51,624	113,059

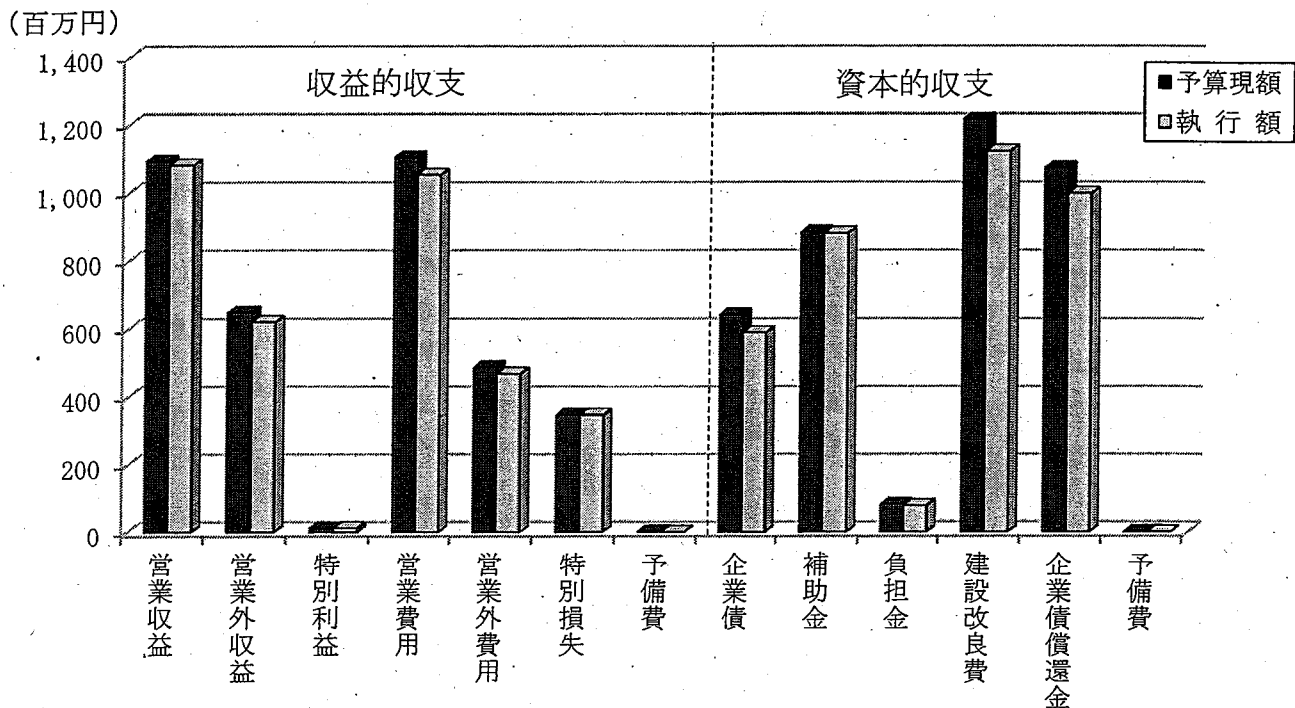


③下水道事業会計予算の執行状況

(単位：千円)

区 分		予算現額	執行額			
			上半期	下半期		
収益的収支	下水道事業収益	営業収益	1,093,108	1,081,564	490,580	590,984
		営業外収益	649,296	621,549	500,564	120,985
		特別利益	11,955	11,957	0	11,957
		計	1,754,359	1,715,070	991,144	723,926
	下水道事業費用	営業費用	1,104,686	1,052,892	477,962	574,930
		営業外費用	488,611	469,626	224,999	244,627
		特別損失	348,770	347,767	0	347,767
		予備費	1,750	0	0	0
計	1,943,817	1,870,285	702,961	1,167,324		
資本的収支	資本的収入	企業債	643,800	589,500	0	589,500
		補助金	885,175	881,603	0	881,603
		負担金	82,203	78,555	78,555	0
		計	1,611,178	1,549,658	78,555	1,471,103
	資本的支出	建設改良費	1,215,297	1,121,417	289,504	831,913
		企業債償還金	1,073,720	997,715	496,134	501,581
		予備費	1,200	0	0	0
		計	2,290,217	2,119,132	785,638	1,333,494

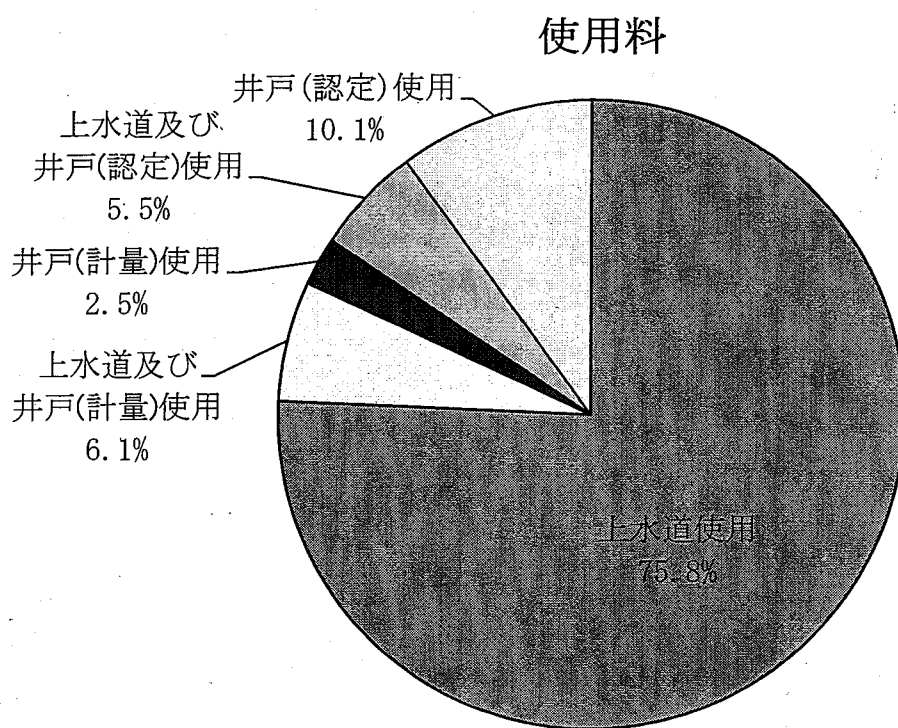
*執行額=調定額または支出済額等



④区分別有収水量及び使用料

(単位：m³、円)

区 分	件数	有収水量	使用料	
上水道使用	14,744	3,998,528	751,117,120	75.8%
上半期	14,569	1,979,419	371,604,930	
下半期	14,744	2,019,109	379,512,190	
上水道及び 井戸(計量)使用	155	234,823	60,977,090	6.1%
上半期	158	116,801	30,254,310	
下半期	155	118,022	30,722,780	
井戸(計量)使用	241	101,571	24,511,510	2.5%
上半期	229	50,152	12,127,918	
下半期	241	51,419	12,383,592	
上水道及び 井戸(認定)使用	1,424	310,559	54,528,290	5.5%
上半期	1,404	154,339	27,100,250	
下半期	1,424	156,220	27,428,040	
井戸(認定)使用	2,832	575,233	100,578,700	10.1%
上半期	2,744	281,358	48,948,866	
下半期	2,832	293,875	51,629,834	
計	19,396	5,220,714	991,712,710	100.0%




(2) 損益計算書 (平成25年4月1日～平成26年3月31日)

① 収益

(単位：円)

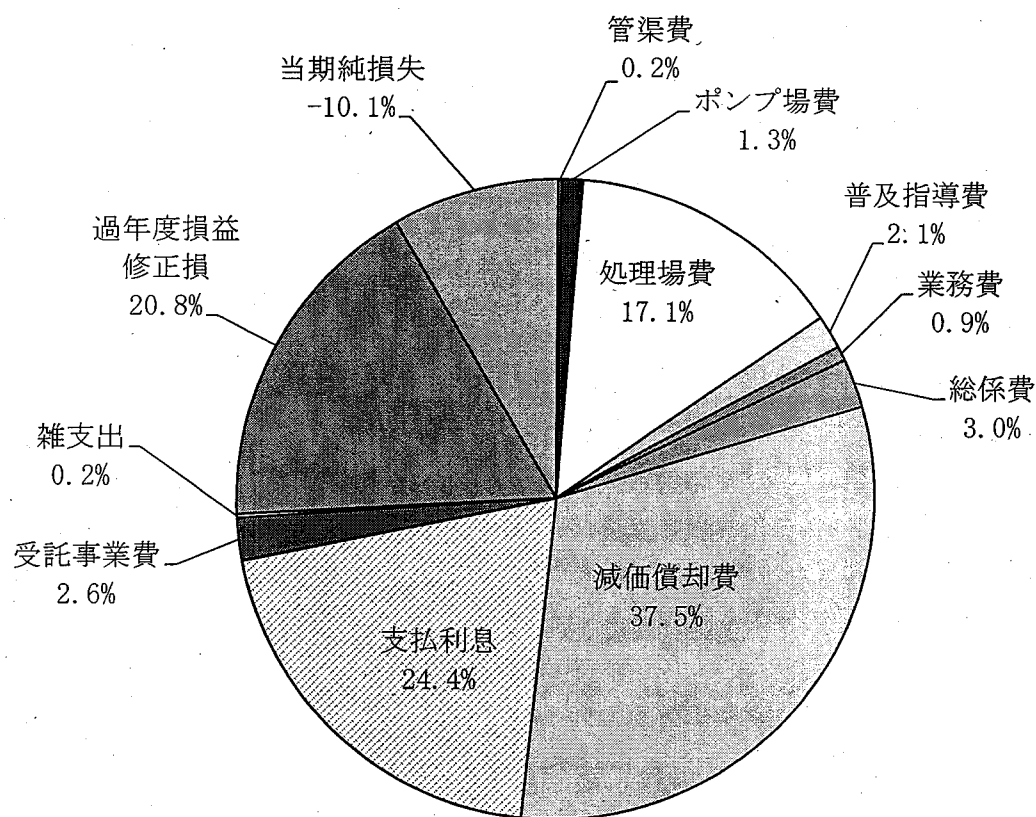
項目	金額			比率
	上半期	下半期	計	
下水道使用料	466,954,283	477,534,021	944,488,304	56.6%
他会計負担金	34,103,008	55,458,180	89,561,188	5.4%
その他営業収益	278,400	12,300	290,700	0.0%
営業収益計	501,335,691	533,004,501	1,034,340,192	62.0%
受取利息及び配当金	150,158	160,792	310,950	0.0%
他会計補助金	465,896,992	109,844,008	575,741,000	34.5%
受託事業収益	0	42,817,000	42,817,000	2.6%
雑収益	409,258	2,281,465	2,690,723	0.2%
営業外収益計	466,456,408	155,103,265	621,559,673	37.3%
過年度損益修正益	0	11,956,963	11,956,963	0.7%
特別利益計	0	11,956,963	11,956,963	0.7%
収益計	967,792,099	700,064,729	1,667,856,828	100.0%



②費用及び純損失

(単位：円)

項目	金額		計	比率
	上半期	下半期		
管渠費	867,852	2,977,520	3,845,372	0.2%
ポンプ場費	8,447,715	12,539,800	20,987,515	1.3%
処理場費	113,713,483	171,855,439	285,568,922	17.1%
普及指導費	15,019,524	19,280,091	34,299,615	2.1%
業務費	6,151,285	8,583,862	14,735,147	0.9%
総係費	26,555,537	23,217,222	49,772,759	3.0%
減価償却費	300,206,500	326,130,362	626,336,862	37.5%
営業費用計	470,961,896	564,584,296	1,035,546,192	62.1%
支払利息	206,185,584	200,250,845	406,436,429	24.4%
受託事業費	13,834,127	28,932,000	42,766,127	2.6%
雑支出	1,611,287	2,238,605	3,849,892	0.2%
営業外費用計	221,630,998	231,421,450	453,052,448	27.2%
過年度損益修正損	0	347,767,365	347,767,365	20.8%
特別損失計	0	347,767,365	347,767,365	20.8%
費用計	692,592,894	1,143,773,111	1,836,366,005	110.1%
当期純利益又は純損失	275,199,205	△443,708,382	△168,509,177	-10.1%
費用及び純利益又は純損失計	967,792,099	700,064,729	1,667,856,828	100.0%

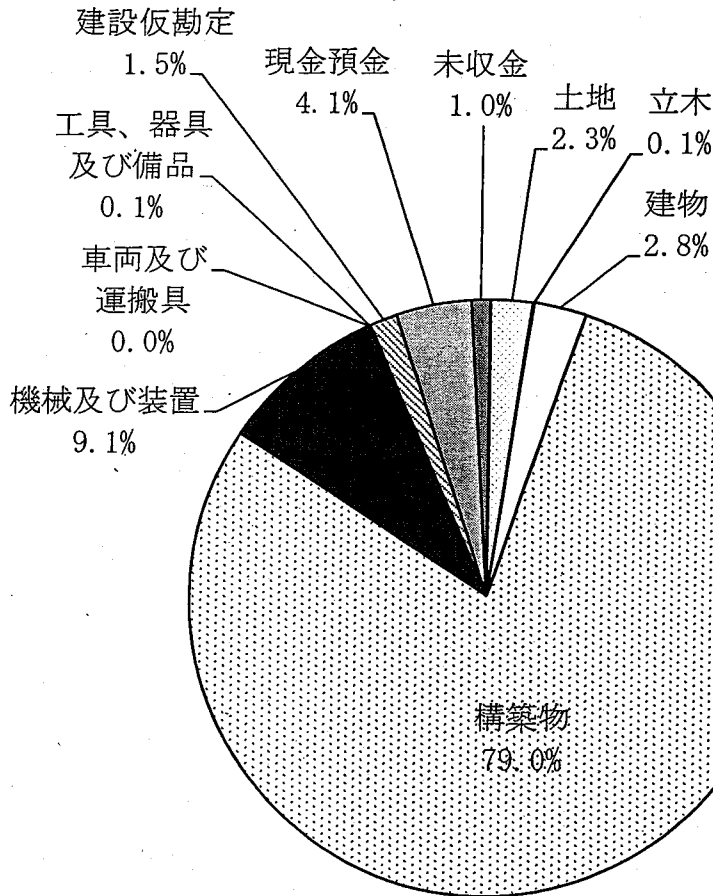


(3) 貸借対照表 (平成26年3月31日)

① 資産

(単位：円)

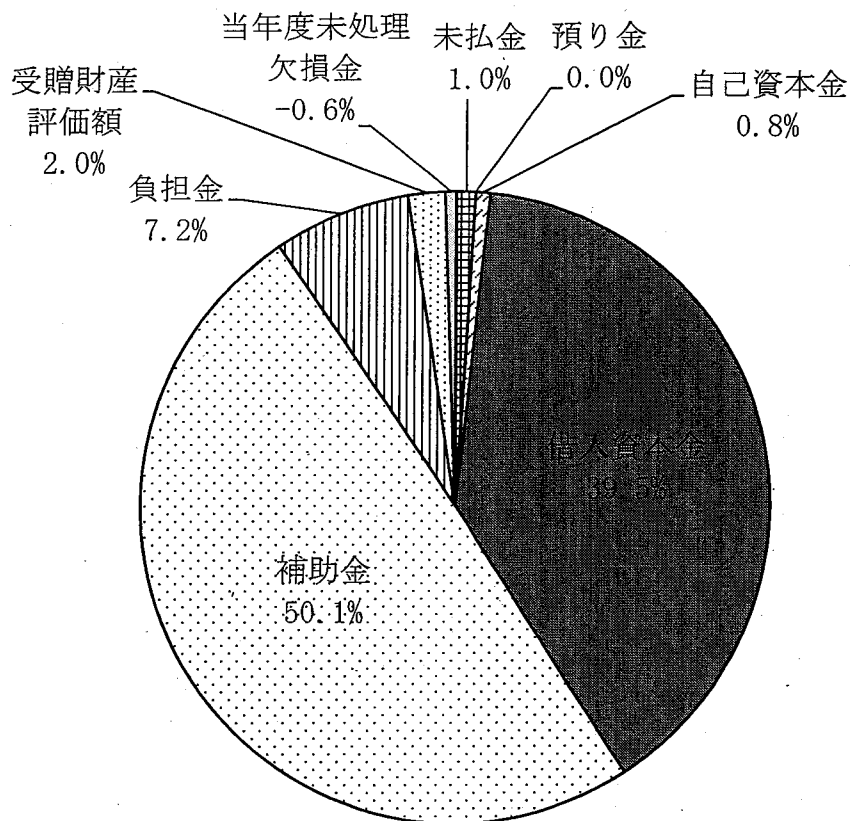
項目	金額	比率
土地	1,054,669,989	2.3%
立木	23,063,349	0.1%
建物	1,280,158,645	2.8%
構築物	36,113,977,456	79.0%
機械及び装置	4,147,393,008	9.1%
車両及び運搬具	1,121,156	0.0%
工具、器具及び備品	39,435,695	0.1%
建設仮勘定	699,674,029	1.5%
現金預金	1,866,698,389	4.1%
未収金	476,410,529	1.0%
資産計	45,702,602,245	100.0%



②負債及び資本

(単位：円)

項目	金額	比率
未払金	457,863,736	1.0%
預り金	2,981,120	0.0%
自己資本金	355,159,008	0.8%
借入資本金	18,070,249,017	39.5%
補助金	22,916,935,514	50.1%
負担金	3,266,966,511	7.2%
受贈財産評価額	890,662,541	2.0%
当年度未処理欠損金	△258,215,202	△0.6%
負債及び資本計	45,702,602,245	100.0%



(4) 企業債明細書 (平成26年3月31日現在)

(公共下水道事業)

(単位:円)

種 類	発行年月日	発行総額	償 還 高		未償還残高	発行価額	利率	償還終期	備考	
			当年度償還高	償還高累計						
借	公営企業金融公庫	S63. 5.20	232,300,000	14,837,933	200,379,737	31,920,263		4.900%	H28. 3.20	
	大蔵省資金運用部	S63. 5.26	450,200,000	24,839,991	338,173,254	112,026,746		4.800%	H30. 3.25	
	"	S63. 5.26	46,200,000	2,549,106	34,703,698	11,496,302		4.800%	H30. 3.25	
	公営企業金融公庫	H 1. 4.28	242,500,000	14,800,042	193,499,337	49,000,663		4.950%	H29. 3.20	
	大蔵省資金運用部	H 1. 5.26	157,100,000	8,285,006	109,160,278	47,939,722		4.850%	H31. 3.25	
	"	H 1. 5.26	576,200,000	30,387,146	400,370,157	175,829,843		4.850%	H31. 3.25	
	"	H 5. 5.28	44,780,000	1,943,872	22,894,432	21,885,568		4.400%	H35. 3.25	
	"	H 5. 5.28	162,900,000	7,071,389	83,285,012	79,614,988		4.400%	H35. 3.25	
	郵政省簡易保険局	H 5. 5.28	936,900,000	40,670,251	479,003,848	457,896,152		4.400%	H35. 3.31	
	大蔵省資金運用部	H 6. 5.20	15,000,000	623,528	7,061,910	7,938,090		4.300%	H36. 3.25	
	郵政省簡易保険局	H 6. 5.25	981,700,000	40,807,857	462,178,506	519,521,494		4.300%	H36. 3.31	
	"	H 7. 3.31	685,600,000	27,195,206	287,268,507	398,331,493		4.650%	H37. 3.31	
	"	H 8. 11.29	831,800,000	31,971,705	336,908,422	494,891,578		3.100%	H38. 9.30	
	"	H 9. 3.31	1,036,400,000	39,519,928	408,863,842	627,536,158		2.800%	H39. 3.31	
	"	H10. 7.31	1,509,700,000	57,778,491	582,028,522	927,671,478		1.800%	H40. 3.31	
	公営企業金融公庫	H11. 3.24	49,800,000	2,056,812	18,756,387	31,043,613		2.100%	H39. 3.20	
	郵政省簡易保険局	H11. 11.30	1,279,800,000	47,259,572	413,162,716	866,637,284		2.000%	H41. 9.30	
	大蔵省資金運用部	H11. 11.30	122,400,000	4,519,903	39,514,859	82,885,141		2.000%	H41. 9.25	
	郵政省簡易保険局	H12. 10.31	1,053,900,000	37,941,620	298,589,779	755,310,221		2.100%	H42. 9.30	
	大蔵省資金運用部	H12. 10.31	26,000,000	936,030	7,366,291	18,633,709		2.100%	H42. 9.25	
公営企業金融公庫	H13. 3.22	378,900,000	15,334,658	115,902,885	262,997,115		1.650%	H41. 3.20		
総務省簡易保険局	H13. 12.27	600,000,000	21,291,852	149,824,087	450,175,913		2.000%	H43. 9.30		
財務省財政融資資金	H13. 12.27	209,000,000	7,416,661	52,188,723	156,811,277		2.000%	H43. 9.25		
公営企業金融公庫	H14. 7.30	4,400,000	409,179	4,400,000	0		2.050%	H26. 3.20	借換債	
総務省簡易保険局	H14. 12.26	1,350,200,000	48,373,473	301,076,769	1,049,123,231		1.600%	H44. 9.30		
公営企業金融公庫	H15. 3.25	417,500,000	16,732,476	97,218,498	320,281,502		1.300%	H43. 3.20		
総務省簡易保険局	H15. 3.31	578,500,000	21,201,986	123,489,075	455,010,925		1.200%	H45. 3.31		
公営企業金融公庫	H15. 7.30	6,000,000	584,293	6,000,000	0		1.400%	H26. 3.20	借換債	
"	H16. 3.23	393,200,000	14,858,872	71,562,558	321,637,442		1.900%	H44. 3.20		
総務省簡易保険局	H16. 3.31	504,600,000	17,037,371	81,895,314	422,704,686		2.000%	H46. 3.31		
公営企業金融公庫	H16. 7.30	6,200,000	688,647	6,200,000	0		2.400%	H26. 3.20	借換債	
"	H17. 3.23	370,600,000	13,503,141	52,360,560	318,239,440		2.100%	H45. 3.20		
総務省簡易保険局	H17. 3.31	342,900,000	11,237,173	43,573,915	299,326,085		2.100%	H47. 3.31		
公営企業金融公庫	H17. 7.29	103,900,000	7,617,301	63,515,210	40,384,790		1.950%	H31. 3.20	借換債	
"	H18. 3.23	193,400,000	6,968,938	20,497,572	172,902,428		2.000%	H46. 3.20		
総務省簡易保険局	H18. 3.31	465,100,000	14,926,683	43,860,655	421,239,345		2.100%	H48. 3.31		
公営企業金融公庫	H18. 7.28	89,000,000	7,670,042	56,341,185	32,658,815		2.500%	H30. 3.20	借換債	
"	H19. 3.23	265,400,000	9,274,383	18,357,030	247,042,970		2.100%	H47. 3.20		
総務省簡易保険局	H19. 4.27	248,700,000	7,723,571	15,279,986	233,420,014		2.200%	H49. 3.31		
公営企業金融公庫	H20. 3.21	43,900,000	7,759,887	43,900,000	0		2.400%	H26. 3.20	借換債	
"	H20. 3.21	17,900,000	1,807,234	10,224,063	7,675,937		2.400%	H30. 3.20	借換債	
財務省財政融資資金	H20. 3.25	380,400,000	11,708,796	11,708,796	368,691,204		2.100%	H50. 3. 1		
公営企業金融公庫	H20. 3.25	339,700,000	11,694,067	11,694,067	328,005,933		2.050%	H48. 3.20		
地方公営企業等金融機構	H20. 9.22	67,900,000	10,889,831	56,741,734	11,158,266		2.450%	H27. 3.20	借換債	
財務省財政融資資金	H21. 3.25	374,300,000	0	0	374,300,000		1.900%	H51. 3. 1		
地方公営企業等金融機構	H21. 3.25	288,500,000	0	0	288,500,000		1.900%	H49. 3.20		
本	市 中 銀 行	H21. 3.25	43,100,000	6,157,142	30,785,716	12,314,284		1.200%	H28. 3.25	借換債
	"	H21. 3.25	356,800,000	32,436,362	162,181,828	194,618,172		1.680%	H32. 3.25	借換債
	"	H21. 3.25	170,700,000	15,518,180	77,590,920	93,109,080		1.680%	H32. 3.25	借換債
	"	H21. 3.25	307,300,000	25,608,332	128,041,676	179,258,324		1.700%	H33. 3.25	借換債
	"	H21. 3.25	214,100,000	17,841,666	89,208,338	124,891,662		1.700%	H33. 3.25	借換債
	財務省財政融資資金	H22. 3.25	342,400,000	0	0	342,400,000		2.100%	H52. 3. 1	
	"	H22. 3.25	36,000,000	0	0	36,000,000		2.100%	H52. 3. 1	
	地方公共団体金融機構	H22. 3.25	161,000,000	0	0	161,000,000		2.100%	H52. 3.20	
	市 中 銀 行	H22. 3.25	119,800,000	17,114,286	68,457,142	51,342,858		1.050%	H29. 3.25	借換債
	"	H22. 3.25	6,200,000	885,714	3,542,858	2,657,142		1.050%	H29. 3.25	借換債
	"	H22. 3.25	60,900,000	5,075,000	20,300,000	40,600,000		1.350%	H34. 3.25	借換債
	"	H22. 3.31	501,500,000	45,590,910	182,363,630	319,136,370		1.350%	H33. 3.31	借換債
	"	H22. 3.31	212,500,000	17,708,334	70,833,328	141,666,672		1.350%	H34. 3.31	借換債
	財務省財政融資資金	H23. 12.22	531,300,000	0	0	531,300,000		1.700%	H53. 9.25	
	地方公共団体金融機構	H24. 3.29	510,500,000	0	0	510,500,000		1.700%	H54. 3.20	
市 中 銀 行	H24. 3.30	89,300,000	11,162,500	22,325,000	66,975,000		0.695%	H32. 3.31	借換債	
地方公共団体金融機構	H25. 3.28	181,900,000	11,542,510	11,542,510	170,357,490		0.700%	H40. 3.20		
"	H25. 3.28	316,300,000	0	0	316,300,000		1.500%	H55. 3.20		
市 中 銀 行	H25. 3.29	77,300,000	8,588,896	8,588,896	68,711,104		0.536%	H34. 3.31	借換債	
地方公共団体金融機構	H25. 8.29	6,900,000	0	0	6,900,000		1.600%	H55. 3.20	繰越分	
"	H26. 3.27	414,200,000	0	0	414,200,000		1.400%	H56. 3.20		
"	H26. 3.27	8,700,000	0	0	8,700,000		0.700%	H41. 3.20		
計		23,149,980,000	937,935,735	7,056,744,018	16,093,235,982					

(特定環境保全公共下水道事業)

(單位：円)

種 類	発行年月日	発行総額	償 還 高		未償還残高	発行価額	利率	償還終期	備考	
			当年度償還高	償還高累計						
借入資本金	大蔵省資金運用部	H 5. 5.28	27,600,000	1,198,099	14,110,904	13,489,096		4.400%	H35. 3.25	
	公営企業金融公庫	H 5. 5.28	11,500,000	572,161	6,695,576	4,804,424		4.500%	H33. 3.20	
	"	H 6. 5.20	10,800,000	513,112	5,793,741	5,006,259		4.350%	H34. 3.20	
	"	H 6. 5.20	16,300,000	774,846	8,722,588	7,577,412		4.400%	H34. 3.20	
	大蔵省資金運用部	H 6. 5.27	63,200,000	2,627,133	29,754,182	33,445,818		4.300%	H36. 3.25	
	"	H 7. 1.20	4,500,000	182,494	1,964,771	2,535,229		4.750%	H36. 9.25	
	公営企業金融公庫	H 7. 1.20	4,000,000	186,482	1,996,121	2,003,879		4.850%	H34. 9.20	
	大蔵省資金運用部	H 7. 5.26	112,200,000	4,490,727	49,649,457	62,550,543		3.850%	H37. 3.25	
	公営企業金融公庫	H 7. 5.30	18,500,000	841,198	9,246,836	9,253,164		3.950%	H35. 3.20	
	"	H 7. 5.30	42,600,000	1,936,732	21,350,838	21,249,162		3.900%	H35. 3.20	
	"	H 8. 3.22	45,800,000	2,010,266	21,694,281	24,105,719		3.250%	H36. 3.20	
	"	H 8. 3.22	33,200,000	1,457,507	15,772,085	17,427,915		3.200%	H36. 3.20	
	大蔵省資金運用部	H 8. 9.25	157,400,000	6,024,590	62,821,460	94,578,540		3.300%	H38. 9. 1	
	公営企業金融公庫	H 9. 5.23	17,100,000	732,262	7,634,086	9,465,914		2.650%	H37. 3.20	
	"	H 9. 5.23	33,700,000	1,443,113	15,044,952	18,655,048		2.650%	H37. 3.20	
	大蔵省資金運用部	H 9. 5.26	105,700,000	4,049,552	42,326,251	63,373,749		2.600%	H39. 3.25	
	"	H10. 5.25	39,300,000	1,495,217	14,919,111	24,380,889		2.000%	H40. 3.25	
	公営企業金融公庫	H10. 5.28	13,400,000	565,123	5,612,022	7,787,978		2.100%	H38. 3.20	
	"	H10. 5.28	6,900,000	291,271	2,899,369	4,000,631		2.050%	H38. 3.20	
	"	H14. 3.22	5,600,000	215,965	1,417,070	4,182,930		2.200%	H42. 3.20	
"	H14. 3.22	3,700,000	142,691	936,279	2,763,721		2.200%	H42. 3.20		
財務省財政融資資金	H14. 3.25	28,300,000	980,483	6,433,498	21,866,502		2.200%	H44. 3. 1		
計		801,300,000	32,731,024	346,795,478	454,504,522					

(農業集落排水事業)

(單位：円)

種 類	発行年月日	発行総額	償 還 高		未償還残高	発行価額	利率	償還終期	備考	
			当年度償還高	償還高累計						
借入資本金	大蔵省資金運用部	H10. 5.25	11,700,000	445,141	4,441,569	7,258,431		2.000%	H40. 3.25	
	公営企業金融公庫	H10. 5.28	6,100,000	257,257	2,554,726	3,545,274		2.100%	H38. 3.20	
	"	H11. 5.20	13,800,000	574,809	5,309,791	8,490,209		1.800%	H39. 3.20	
	"	H11. 5.20	3,500,000	145,986	1,351,453	2,148,547		1.750%	H39. 3.20	
	大蔵省資金運用部	H11. 5.25	64,500,000	2,434,071	22,582,054	41,917,946		1.700%	H41. 3.25	
	公営企業金融公庫	H12. 5.19	3,800,000	154,294	1,284,089	2,515,911		2.000%	H40. 3.20	
	大蔵省資金運用部	H12. 12.25	96,800,000	3,504,131	27,675,751	69,124,249		2.000%	H42. 9.25	
	公営企業金融公庫	H12. 12.27	13,600,000	546,744	4,318,205	9,281,795		2.000%	H40. 9.20	
	財務省財政融資資金	H13. 5.21	63,100,000	2,315,368	17,529,757	45,570,243		1.600%	H43. 3.25	
	"	H14. 5.20	96,900,000	3,380,892	22,247,971	74,652,029		2.100%	H44. 3.25	
	公営企業金融公庫	H14. 5.20	6,000,000	234,117	1,545,063	4,454,937		2.000%	H42. 3.20	
	"	H15. 5.20	26,300,000	1,074,694	6,290,264	20,009,736		1.000%	H43. 3.20	
	財務省財政融資資金	H16. 5.18	31,100,000	1,040,693	4,992,716	26,107,284		2.100%	H46. 3.25	
	公営企業金融公庫	H16. 5.20	2,400,000	89,292	428,378	1,971,622		2.100%	H44. 3.20	
	財務省財政融資資金	H17. 5.13	33,000,000	1,092,262	4,241,602	28,758,398		2.000%	H47. 3.25	
	公営企業金融公庫	H17. 5.17	8,200,000	301,416	1,170,497	7,029,503		2.000%	H45. 3.20	
	財務省財政融資資金	H18. 5.26	44,800,000	1,406,471	4,124,736	40,675,264		2.300%	H48. 3.25	
	公営企業金融公庫	H18. 5.30	2,400,000	83,968	246,251	2,153,749		2.300%	H46. 3.20	
	財務省財政融資資金	H19. 5.24	22,800,000	716,604	1,418,393	21,381,607		2.100%	H49. 3.25	
	公営企業金融公庫	H20. 3.25	24,700,000	850,290	850,290	23,849,710		2.050%	H48. 3.20	
財務省財政融資資金	H20. 3.25	95,800,000	2,948,745	2,948,745	92,851,255		2.100%	H50. 3. 1		
"	H21. 3.25	97,600,000	0	0	97,600,000		1.900%	H51. 3. 1		
地方公営企業等金融機構	H21. 3.25	24,700,000	0	0	24,700,000		1.900%	H49. 3.20		
財務省財政融資資金	H22. 3.25	141,400,000	0	0	141,400,000		2.100%	H52. 3. 1		
地方公共団体金融機構	H22. 3.25	40,000,000	0	0	40,000,000		2.100%	H52. 3.20		
財務省財政融資資金	H23. 3.25	191,700,000	0	0	191,700,000		1.900%	H53. 3. 1		
地方公共団体金融機構	H24. 3.29	114,900,000	0	0	114,900,000		1.700%	H54. 3.20		
"	H25. 3.28	163,000,000	0	0	163,000,000		1.500%	H55. 3.20		
"	H25. 9.26	3,000,000	0	0	3,000,000		1.600%	H55. 9.20	繰越分	
"	H26. 3.27	153,700,000	0	0	153,700,000		1.400%	H56. 3.20		
計		1,601,300,000	23,597,245	137,552,301	1,463,747,699					

(漁業集落排水事業)

(單位：円)

種 類	発行年月日	発行総額	償 還 高		未償還残高	発行価額	利率	償還終期	備考	
			当年度償還高	償還高累計						
借入資本金	財務省財政融資資金	H24. 3.26	1,400,000	279,159	557,483	842,517		0.300%	H29. 3. 1	
	"	H24. 3.26	1,400,000	279,159	557,483	842,517		0.300%	H29. 3. 1	
	"	H25. 3.25	11,200,000	1,099,967	1,099,967	10,100,033		0.400%	H35. 3. 1	
	"	H25. 3.25	11,200,000	1,099,967	1,099,967	10,100,033		0.400%	H35. 3. 1	
計		25,200,000	2,758,252	3,314,900	21,885,100					

(個別排水処理施設整備事業)

(單位：円)

種 類	発行年月日	発行総額	償 還 高		未償還残高	発行価額	利率	償還終期	備考	
			当年度償還高	償還高累計						
借入資本金	財務省財政融資資金	H17. 5.13	6,700,000	221,762	861,174	5,838,826		2.000%	H47. 3.25	
	"	H18. 5.26	6,900,000	216,622	635,283	6,264,717		2.300%	H48. 3.25	
	"	H19. 5.24	2,400,000	75,432	149,304	2,250,696		2.100%	H49. 3.25	
	"	H20. 3.25	5,800,000	178,525	178,525	5,621,475		2.100%	H50. 3. 1	
	"	H22. 3.25	4,200,000	0	0	4,200,000		2.100%	H52. 3. 1	
	"	H23. 3.25	1,800,000	0	0	1,800,000		1.900%	H53. 3. 1	
	地方公共団体金融機構	H24. 3.29	4,900,000	0	0	4,900,000		1.700%	H54. 3.20	
	"	H25. 3.28	3,000,000	0	0	3,000,000		1.500%	H55. 3.20	
	"	H26. 3.27	3,000,000	0	0	3,000,000		1.300%	H54. 3.20	
	計		38,700,000	692,341	1,824,286	36,875,714				

企業債合計

(單位：円)

種 類	発行総額	償 還 高		未償還残高	備考
		当年度償還高	償還高累計		
合計	25,616,480,000	997,714,597	7,546,230,983	18,070,249,017	

3 平成26年度の予算の概要及び事業の経営方針

平成26年度の経営は、排水戸数25,068戸、年間総処理水量6,611千 m^3 、財政面では、下水道事業収益2,356,712千円、下水道事業費用2,072,283千円を予定しております。

建設改良事業は、既成市街地整備費1,295,436千円を予定しております。

(業務の予定量)

	(公共下水道)	(特定環境保全)	(農業集落排水)
(1) 排水戸数	23,800 戸	300 戸	880 戸
(2) 年間総処理水量	6,168,500 m^3	79,000 m^3	310,000 m^3
(3) 一日平均処理水量	16,900 m^3	216 m^3	849 m^3
(4) 主要な建設改良事業			
既成市街地整備事業費	1,089,160千円	22,750千円	165,000千円

	(漁業集落排水)	(個別排水)	(計)
(1) 排水戸数	52 戸	36 戸	25,068 戸
(2) 年間総処理水量	15,000 m^3	38,000 m^3	6,610,500 m^3
(3) 一日平均処理水量	41 m^3	104 m^3	18,110 m^3
(4) 主要な建設改良事業			
既成市街地整備事業費	0千円	18,526千円	1,295,436千円

(収益的収入及び支出)

	収	入
第1款 下水道事業収益		2,356,712千円
第1項 営業収益		1,149,613千円
第2項 営業外収益		1,207,099千円
	支	出
第1款 下水道事業費用		2,072,283千円
第1項 営業費用		1,627,447千円
第2項 営業外費用		436,177千円
第3項 特別損失		6,909千円
第4項 予備費		1,750千円

(資本的収入及び支出)

	収	入
第1款 資本的収入		1,660,304千円
第1項 企業債		749,000千円
第2項 補助金		844,148千円
第3項 負担金		67,156千円

支 出

第1款 資本的支出	2,466,234千円
第1項 建設改良費	1,428,951千円
第2項 企業債償還金	1,036,083千円
第3項 予備費	1,200千円

以上が平成26年度における本市下水道事業の概要であります。今後とも経費の節減、経営の効率化に努め、都市の健全な発展及び環境衛生の向上を図り、公共の福祉の増進に努力する所存であります。