

平成25年度 下半期

糸島市下水道事業  
業務状況報告書

福岡県糸島市

# 目 次

	ページ
1 事業の概要	1
2 経理の状況	
(1) 事業報告書	2
(2) 損益計算書	6
(3) 貸借対照表	8
(4) 企業債明細書	10
3 平成26年度の予算の概要及び事業の経営方針	12

## 1 事業の概要

本市の下水道事業は、合併に伴い、平成22年1月1日より、公共下水道事業・特定環境保全公共下水道事業・農業集落排水事業・漁業集落排水事業・個別排水処理施設整備事業を下水道事業として一本化しております。

下水道事業全体の人口普及率は平成25年度末現在67.0%で、各事業の状況は以下のとおりです。

公共下水道事業は、平成25年度末現在で汚水管渠303km、雨水管渠15kmを布設し、汚水整備面積は975.8haとなっております。

特定環境保全公共下水道事業は、平成9年度に管渠整備を完了し、汚水整備面積30.9haとなっております。また、処理施設整備についても、平成13年度に完了しております。

農業集落排水事業は、平成25年度末現在で全体面積323haのうち83.1%に相当する268.5haが整備済となっております。

漁業集落排水事業は、平成3年度に整備完了し、汚水整備面積6.0haとなっております。

個別排水処理施設整備事業は、平成25年度末現在で全体整備計画基数170基のうち19.4%に相当する33基が整備済となっております。

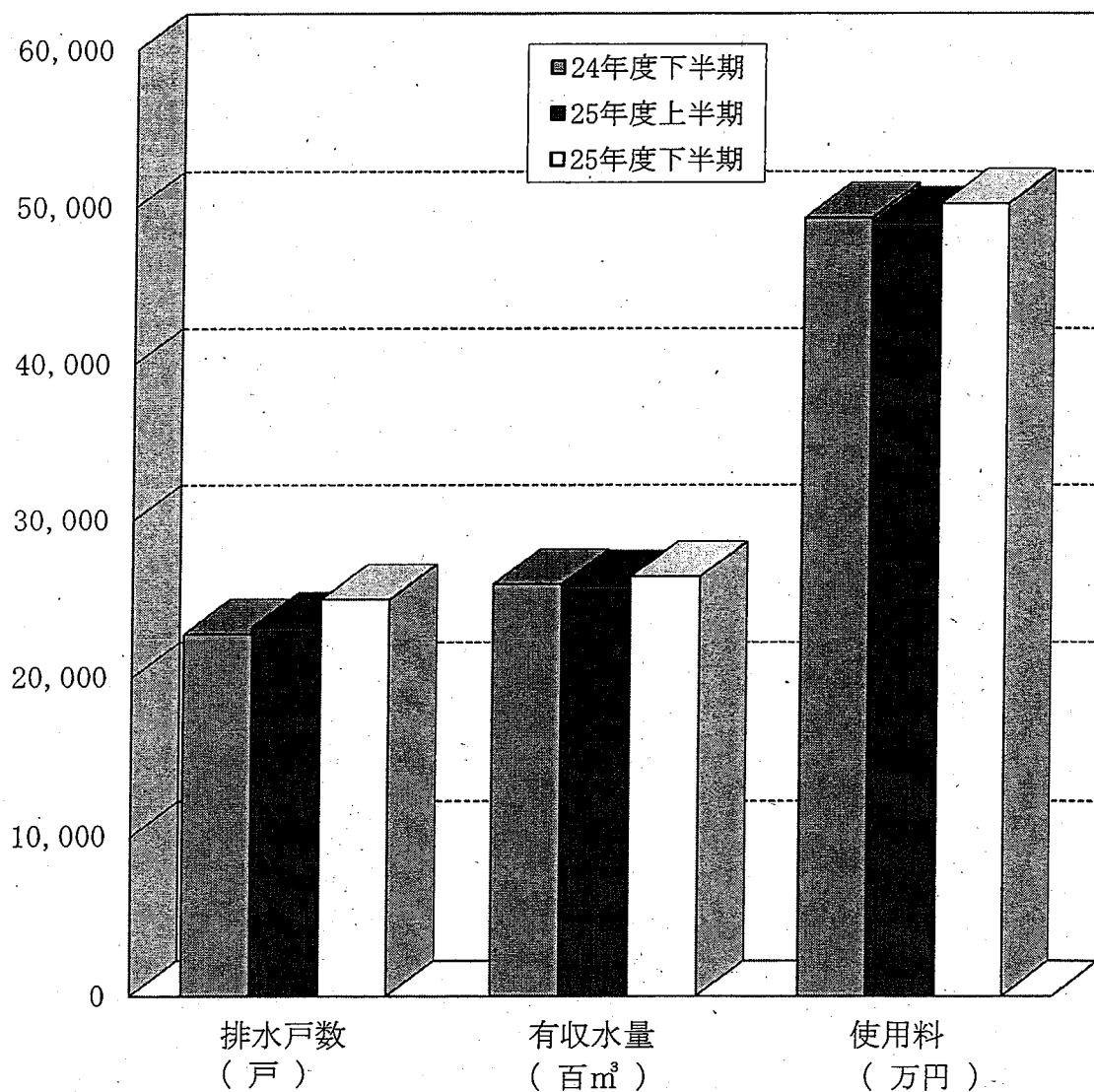
## 2 経理の状況

### (1) 事業報告書

#### ① 業務量

(単位：戸、m<sup>3</sup>、千円)

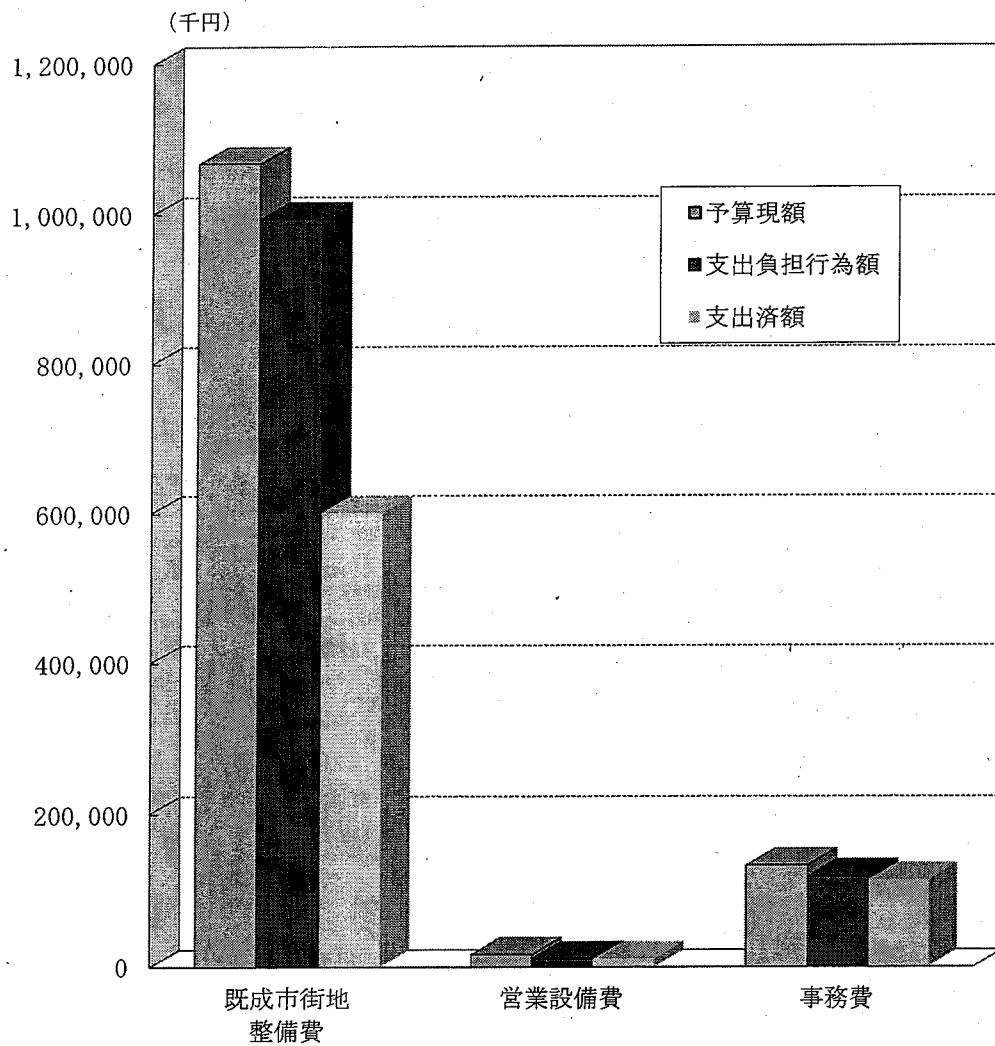
区 分	排水戸数	有収水量	使用料
24年度下半期	22,759	2,591,319	493,032
25年度上半期	23,189	2,582,069	490,036
25年度下半期	24,950	2,638,645	501,677



## ②建設改良事業の進捗状況

(単位：千円)

区分	予算現額	支出負担行為額			支出済額		
		上半期	下半期	計	上半期	下半期	計
既成市街地整備費	1,067,491	725,344	267,790	993,134	227,849	372,081	599,930
営業設備費	15,919	10,802	0	10,802	220	10,582	10,802
事務費	131,887	70,068	47,413	117,481	61,435	51,624	113,059



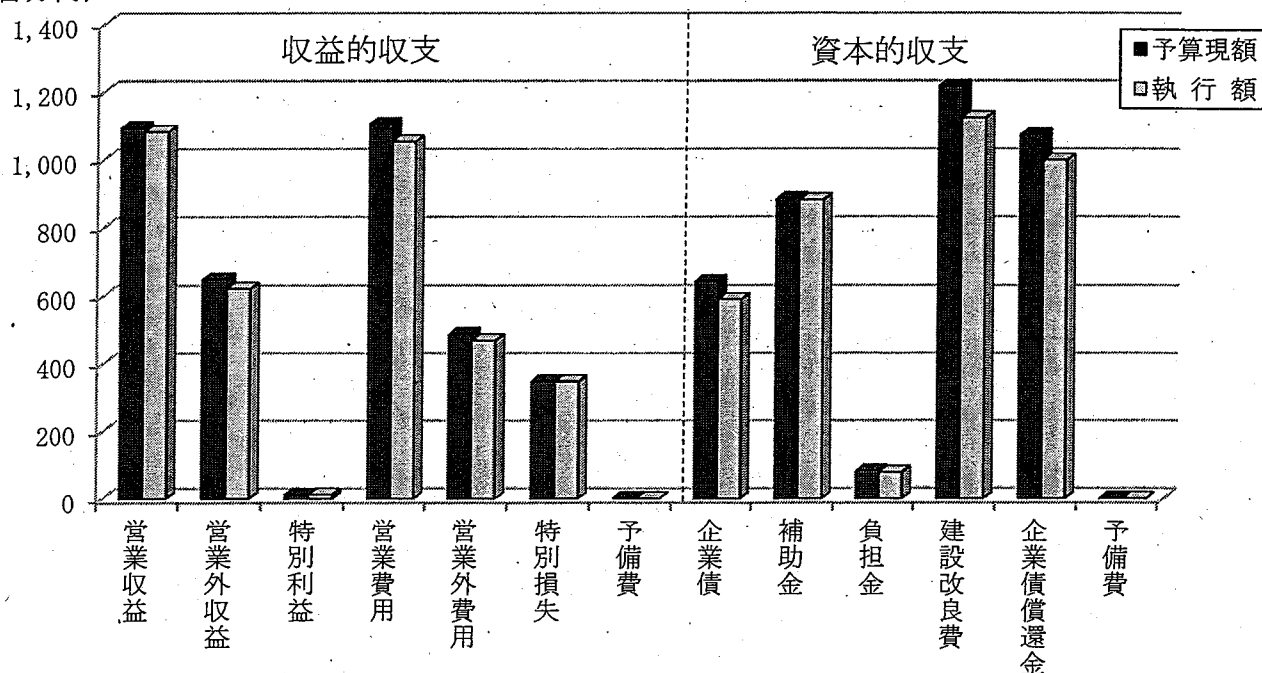
### ③下水道事業会計予算の執行状況

(単位：千円)

区 分		予算現額	執行額			
			上半期	下半期		
収益的収支	下水道事業収益	営業収益	1,093,108	1,081,564	490,580	590,984
		営業外収益	649,296	621,549	500,564	120,985
		特別利益	11,955	11,957	0	11,957
		計	1,754,359	1,715,070	991,144	723,926
	下水道事業費用	営業費用	1,104,686	1,052,892	477,962	574,930
		営業外費用	488,611	469,626	224,999	244,627
		特別損失	348,770	347,767	0	347,767
		予備費	1,750	0	0	0
計	1,943,817	1,870,285	702,961	1,167,324		
資本的収支	資本的収入	企業債	643,800	589,500	0	589,500
		補助金	885,175	881,603	0	881,603
		負担金	82,203	78,555	78,555	0
		計	1,611,178	1,549,658	78,555	1,471,103
	資本的支出	建設改良費	1,215,297	1,121,417	289,504	831,913
		企業債償還金	1,073,720	997,715	496,134	501,581
		予備費	1,200	0	0	0
		計	2,290,217	2,119,132	785,638	1,333,494

\*執行額＝調定額または支出済額等

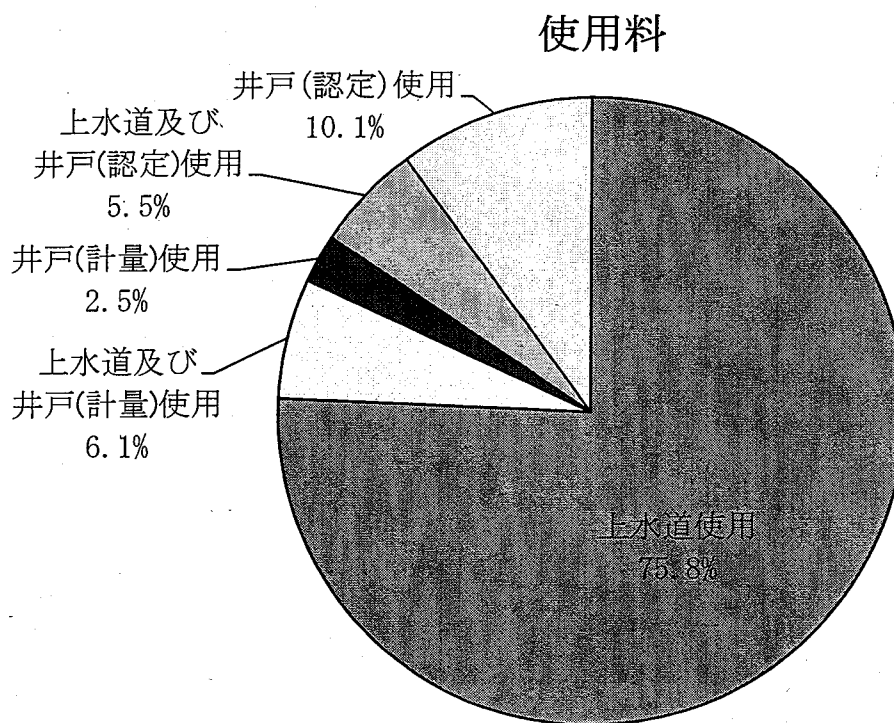
(百万円)



④ 区分別有収水量及び使用料

(単位：m<sup>3</sup>、円)

区 分	件数	有収水量	使用料	
上水道使用	14,744	3,998,528	751,117,120	75.8%
上半期	14,569	1,979,419	371,604,930	
下半期	14,744	2,019,109	379,512,190	
上水道及び 井戸(計量)使用	155	234,823	60,977,090	6.1%
上半期	158	116,801	30,254,310	
下半期	155	118,022	30,722,780	
井戸(計量)使用	241	101,571	24,511,510	2.5%
上半期	229	50,152	12,127,918	
下半期	241	51,419	12,383,592	
上水道及び 井戸(認定)使用	1,424	310,559	54,528,290	5.5%
上半期	1,404	154,339	27,100,250	
下半期	1,424	156,220	27,428,040	
井戸(認定)使用	2,832	575,233	100,578,700	10.1%
上半期	2,744	281,358	48,948,866	
下半期	2,832	293,875	51,629,834	
計	19,396	5,220,714	991,712,710	100.0%

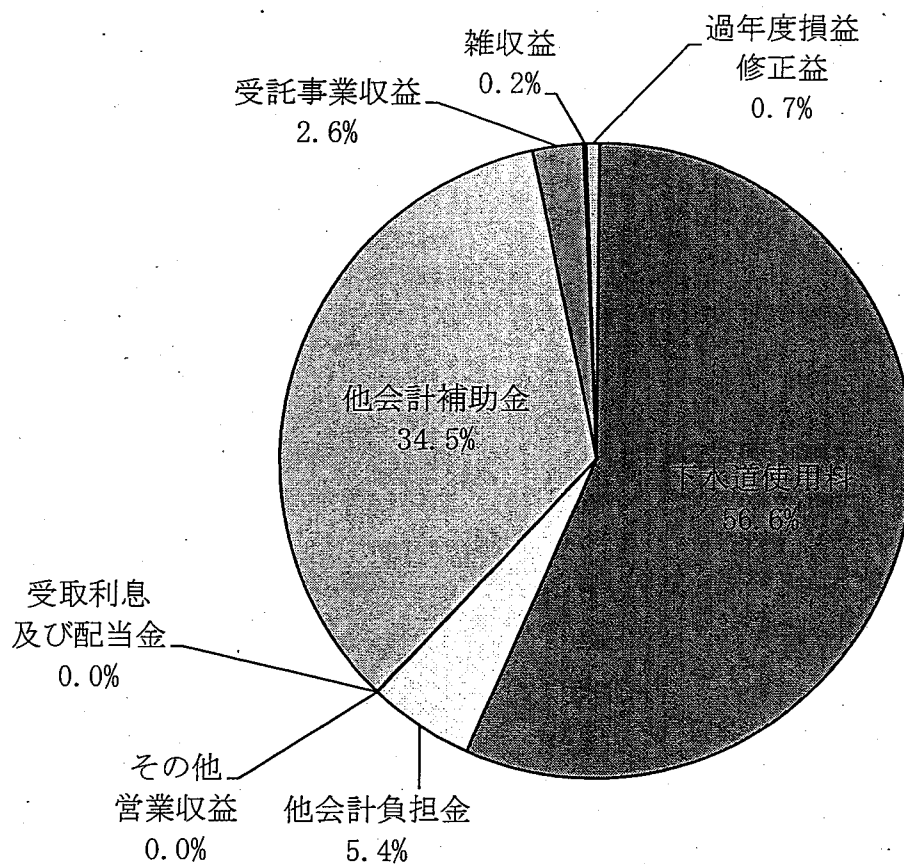


(2) 損益計算書 (平成25年4月1日～平成26年3月31日)

① 収益

(単位：円)

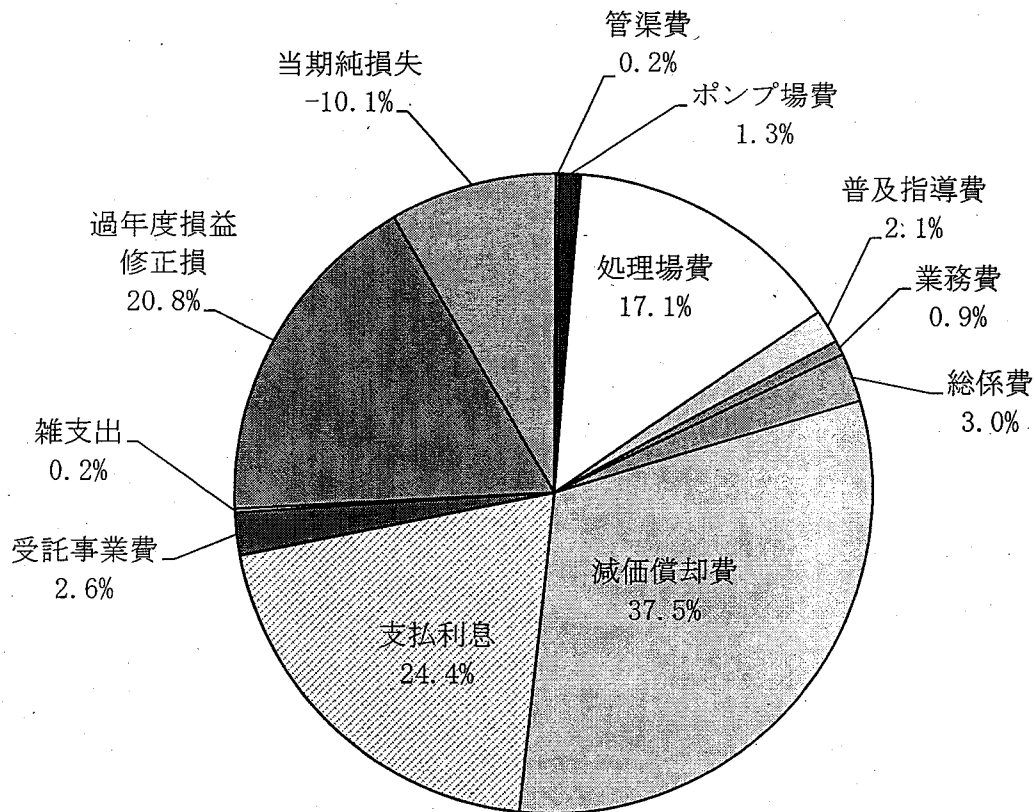
項目	金額		計	比率
	上半期	下半期		
下水道使用料	466,954,283	477,534,021	944,488,304	56.6%
他会計負担金	34,103,008	55,458,180	89,561,188	5.4%
その他営業収益	278,400	12,300	290,700	0.0%
営業収益計	501,335,691	533,004,501	1,034,340,192	62.0%
受取利息及び配当金	150,158	160,792	310,950	0.0%
他会計補助金	465,896,992	109,844,008	575,741,000	34.5%
受託事業収益	0	42,817,000	42,817,000	2.6%
雑収益	409,258	2,281,465	2,690,723	0.2%
営業外収益計	466,456,408	155,103,265	621,559,673	37.3%
過年度損益修正益	0	11,956,963	11,956,963	0.7%
特別利益計	0	11,956,963	11,956,963	0.7%
収益計	967,792,099	700,064,729	1,667,856,828	100.0%



②費用及び純損失

(単位：円)

項目	金額		計	比率
	上半期	下半期		
管渠費	867,852	2,977,520	3,845,372	0.2%
ポンプ場費	8,447,715	12,539,800	20,987,515	1.3%
処理場費	113,713,483	171,855,439	285,568,922	17.1%
普及指導費	15,019,524	19,280,091	34,299,615	2.1%
業務費	6,151,285	8,583,862	14,735,147	0.9%
総係費	26,555,537	23,217,222	49,772,759	3.0%
減価償却費	300,206,500	326,130,362	626,336,862	37.5%
営業費用計	470,961,896	564,584,296	1,035,546,192	62.1%
支払利息	206,185,584	200,250,845	406,436,429	24.4%
受託事業費	13,834,127	28,932,000	42,766,127	2.6%
雑支出	1,611,287	2,238,605	3,849,892	0.2%
営業外費用計	221,630,998	231,421,450	453,052,448	27.2%
過年度損益修正損	0	347,767,365	347,767,365	20.8%
特別損失計	0	347,767,365	347,767,365	20.8%
費用計	692,592,894	1,143,773,111	1,836,366,005	110.1%
当期純利益又は純損失	275,199,205	△443,708,382	△168,509,177	-10.1%
費用及び純利益又は純損失計	967,792,099	700,064,729	1,667,856,828	100.0%



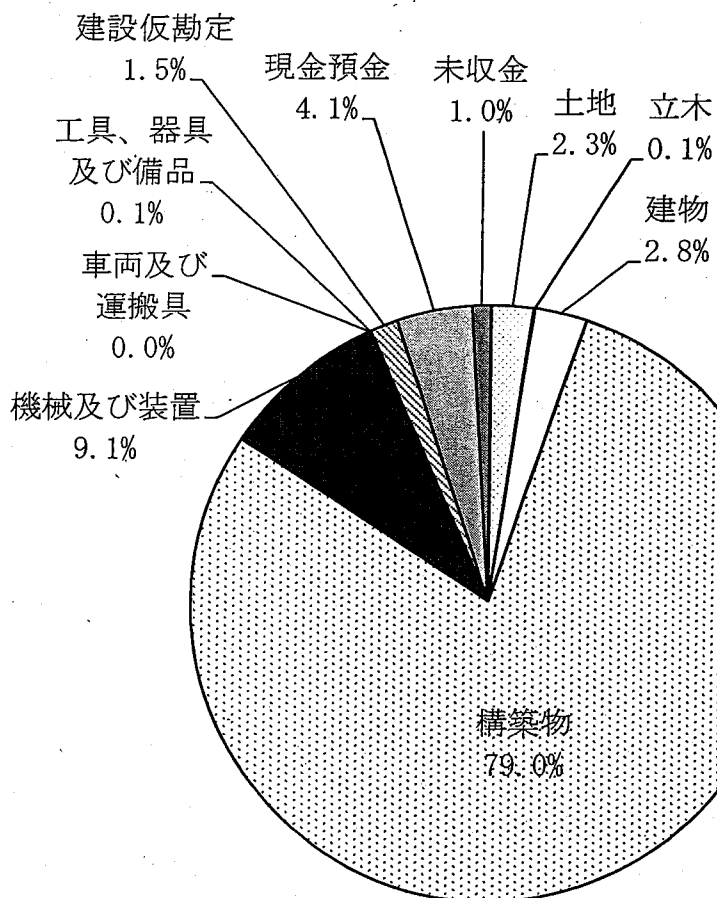


### (3) 貸借対照表 (平成26年3月31日)

#### ① 資産

(単位：円)

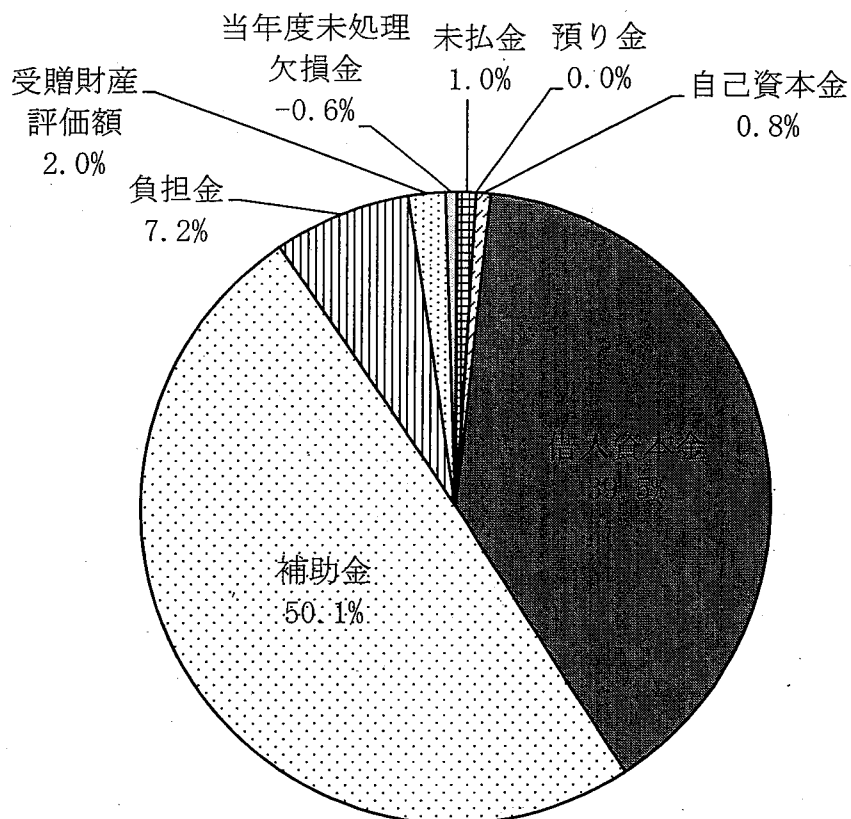
項目	金額	比率
土地	1,054,669,989	2.3%
立木	23,063,349	0.1%
建物	1,280,158,645	2.8%
構築物	36,113,977,456	79.0%
機械及び装置	4,147,393,008	9.1%
車両及び運搬具	1,121,156	0.0%
工具、器具及び備品	39,435,695	0.1%
建設仮勘定	699,674,029	1.5%
現金預金	1,866,698,389	4.1%
未収金	476,410,529	1.0%
資産計	45,702,602,245	100.0%



## ②負債及び資本

(単位：円)

項目	金額	比率
未払金	457,863,736	1.0%
預り金	2,981,120	0.0%
自己資本金	355,159,008	0.8%
借入資本金	18,070,249,017	39.5%
補助金	22,916,935,514	50.1%
負担金	3,266,966,511	7.2%
受贈財産評価額	890,662,541	2.0%
当年度未処理欠損金	△258,215,202	△0.6%
負債及び資本計	45,702,602,245	100.0%



# (4) 企業債明細書 (平成26年3月31日現在)

(公共下水道事業)

(単位:円)

種 類	発行年月日	発行総額	償 還 高		未償還残高	発行価額	利率	償還終期	備考	
			当年度償還高	償還高累計						
借	公営企業金融公庫	S63. 5.20	232,300,000	14,837,933	200,379,737	31,920,263		4.900%	H28. 3.20	
	大蔵省資金運用部	S63. 5.26	450,200,000	24,839,991	338,173,254	112,026,746		4.800%	H30. 3.25	
	"	S63. 5.26	46,200,000	2,549,106	34,703,698	11,496,302		4.800%	H30. 3.25	
	公営企業金融公庫	H 1. 4.28	242,500,000	14,800,042	193,499,337	49,000,663		4.950%	H29. 3.20	
	大蔵省資金運用部	H 1. 5.26	157,100,000	8,285,006	109,160,278	47,939,722		4.850%	H31. 3.25	
	"	H 1. 5.26	576,200,000	30,387,146	400,370,157	175,829,843		4.850%	H31. 3.25	
	"	H 5. 5.28	44,780,000	1,943,872	22,894,432	21,885,568		4.400%	H35. 3.25	
	"	H 5. 5.28	162,900,000	7,071,389	83,285,012	79,614,988		4.400%	H35. 3.25	
	郵政省簡易保険局	H 5. 5.28	936,900,000	40,670,251	479,003,848	457,896,152		4.400%	H35. 3.31	
	大蔵省資金運用部	H 6. 5.20	15,000,000	623,528	7,061,910	7,938,090		4.300%	H36. 3.25	
	郵政省簡易保険局	H 6. 5.25	981,700,000	40,807,857	462,178,506	519,521,494		4.300%	H36. 3.31	
	"	H 7. 3.31	685,600,000	27,195,206	287,268,507	398,331,493		4.650%	H37. 3.31	
	"	H 8.11.29	831,800,000	31,971,705	336,908,422	494,891,578		3.100%	H38. 9.30	
	"	H 9. 3.31	1,036,400,000	39,519,928	408,863,842	627,536,158		2.800%	H39. 3.31	
	"	H10. 7.31	1,509,700,000	57,778,491	582,028,522	927,671,478		1.800%	H40. 3.31	
	公営企業金融公庫	H11. 3.24	49,800,000	2,056,812	18,756,387	31,043,613		2.100%	H39. 3.20	
	郵政省簡易保険局	H11.11.30	1,279,800,000	47,259,572	413,162,716	866,637,284		2.000%	H41. 9.30	
	大蔵省資金運用部	H11.11.30	122,400,000	4,519,903	39,514,859	82,885,141		2.000%	H41. 9.25	
	郵政省簡易保険局	H12.10.31	1,053,900,000	37,941,620	298,589,779	755,310,221		2.100%	H42. 9.30	
	大蔵省資金運用部	H12.10.31	26,000,000	936,030	7,366,291	18,633,709		2.100%	H42. 9.25	
	公営企業金融公庫	H13. 3.22	378,900,000	15,334,658	115,902,885	262,997,115		1.650%	H41. 3.20	
	総務省簡易保険局	H13.12.27	600,000,000	21,291,852	149,824,087	450,175,913		2.000%	H43. 9.30	
	財務省財政融資資金	H13.12.27	209,000,000	7,416,661	52,188,723	156,811,277		2.000%	H43. 9.25	
	公営企業金融公庫	H14. 7.30	4,400,000	409,179	4,400,000	0		2.050%	H26. 3.20	借換債
	総務省簡易保険局	H14.12.26	1,350,200,000	48,373,473	301,076,769	1,049,123,231		1.600%	H44. 9.30	
	公営企業金融公庫	H15. 3.25	417,500,000	16,732,476	97,218,498	320,281,502		1.300%	H43. 3.20	
総務省簡易保険局	H15. 3.31	578,500,000	21,201,986	123,489,075	455,010,925		1.200%	H45. 3.31		
公営企業金融公庫	H15. 7.30	6,000,000	584,293	6,000,000	0		1.400%	H26. 3.20	借換債	
"	H16. 3.23	393,200,000	14,858,872	71,562,558	321,637,442		1.900%	H44. 3.20		
総務省簡易保険局	H16. 3.31	504,600,000	17,037,371	81,895,314	422,704,686		2.000%	H46. 3.31		
公営企業金融公庫	H16. 7.30	6,200,000	688,647	6,200,000	0		2.400%	H26. 3.20	借換債	
"	H17. 3.23	370,600,000	13,503,141	52,360,560	318,239,440		2.100%	H45. 3.20		
総務省簡易保険局	H17. 3.31	342,900,000	11,237,173	43,573,915	299,326,085		2.100%	H47. 3.31		
公営企業金融公庫	H17. 7.29	103,900,000	7,617,301	63,515,210	40,384,790		1.950%	H31. 3.20	借換債	
"	H18. 3.23	193,400,000	6,968,938	20,497,572	172,902,428		2.000%	H46. 3.20		
総務省簡易保険局	H18. 3.31	465,100,000	14,926,683	43,860,655	421,239,345		2.100%	H48. 3.31		
公営企業金融公庫	H18. 7.28	89,000,000	7,670,042	56,341,185	32,658,815		2.500%	H30. 3.20	借換債	
"	H19. 3.23	265,400,000	9,274,383	18,357,030	247,042,970		2.100%	H47. 3.20		
総務省簡易保険局	H19. 4.27	248,700,000	7,723,571	15,279,986	233,420,014		2.200%	H49. 3.31		
公営企業金融公庫	H20. 3.21	43,900,000	7,759,887	43,900,000	0		2.400%	H26. 3.20	借換債	
"	H20. 3.21	17,900,000	1,807,234	10,224,063	7,675,937		2.400%	H30. 3.20	借換債	
財務省財政融資資金	H20. 3.25	380,400,000	11,708,796	11,708,796	368,691,204		2.100%	H50. 3. 1		
公営企業金融公庫	H20. 3.25	339,700,000	11,694,067	11,694,067	328,005,933		2.050%	H48. 3.20		
地方公営企業等金融機構	H20. 9.22	67,900,000	10,889,831	56,741,734	11,158,266		2.450%	H27. 3.20	借換債	
財務省財政融資資金	H21. 3.25	374,300,000	0	0	374,300,000		1.900%	H51. 3. 1		
地方公営企業等金融機構	H21. 3.25	288,500,000	0	0	288,500,000		1.900%	H49. 3.20		
本	市 中 銀 行	H21. 3.25	43,100,000	6,157,142	30,785,716	12,314,284		1.200%	H28. 3.25	借換債
	"	H21. 3.25	356,800,000	32,436,362	162,181,828	194,618,172		1.680%	H32. 3.25	借換債
	"	H21. 3.25	170,700,000	15,518,180	77,590,920	93,109,080		1.680%	H32. 3.25	借換債
	"	H21. 3.25	307,300,000	25,608,332	128,041,676	179,258,324		1.700%	H33. 3.25	借換債
	"	H21. 3.25	214,100,000	17,841,666	89,208,338	124,891,662		1.700%	H33. 3.25	借換債
	財務省財政融資資金	H22. 3.25	342,400,000	0	0	342,400,000		2.100%	H52. 3. 1	
	"	H22. 3.25	36,000,000	0	0	36,000,000		2.100%	H52. 3. 1	
	地方公共団体金融機構	H22. 3.25	161,000,000	0	0	161,000,000		2.100%	H52. 3.20	
	市 中 銀 行	H22. 3.25	119,800,000	17,114,286	68,457,142	51,342,858		1.050%	H29. 3.25	借換債
	"	H22. 3.25	6,200,000	885,714	3,542,858	2,657,142		1.050%	H29. 3.25	借換債
	"	H22. 3.25	60,900,000	5,075,000	20,300,000	40,600,000		1.350%	H34. 3.25	借換債
	"	H22. 3.31	501,500,000	45,590,910	182,363,630	319,136,370		1.350%	H33. 3.31	借換債
	"	H22. 3.31	212,500,000	17,708,334	70,833,328	141,666,672		1.350%	H34. 3.31	借換債
	財務省財政融資資金	H23.12.22	531,300,000	0	0	531,300,000		1.700%	H53. 9.25	
地方公共団体金融機構	H24. 3.29	510,500,000	0	0	510,500,000		1.700%	H54. 3.20		
金	市 中 銀 行	H24. 3.30	89,300,000	11,162,500	22,325,000	66,975,000		0.695%	H32. 3.31	借換債
	地方公共団体金融機構	H25. 3.28	181,900,000	11,542,510	11,542,510	170,357,490		0.700%	H40. 3.20	
	"	H25. 3.28	316,300,000	0	0	316,300,000		1.500%	H55. 3.20	
	市 中 銀 行	H25. 3.29	77,300,000	8,588,896	8,588,896	68,711,104		0.536%	H34. 3.31	借換債
	地方公共団体金融機構	H25. 8.29	6,900,000	0	0	6,900,000		1.600%	H55. 3.20	繰越分
	"	H26. 3.27	414,200,000	0	0	414,200,000		1.400%	H56. 3.20	
"	H26. 3.27	8,700,000	0	0	8,700,000		0.700%	H41. 3.20		
計		23,149,980,000	937,935,735	7,056,744,018	16,093,235,982					

(特定環境保全公共下水道事業)

(單位：円)

Table with columns: 種類, 発行年月日, 発行総額, 償還高 (当年度償還高, 償還高累計), 未償還残高, 発行価額, 利率, 償還終期, 備考. Rows include various funding sources like 大蔵省資金運用部 and 公営企業金融公庫.

(農業集落排水事業)

(單位：円)

Table with columns: 種類, 発行年月日, 発行総額, 償還高 (当年度償還高, 償還高累計), 未償還残高, 発行価額, 利率, 償還終期, 備考. Rows include various funding sources like 大蔵省資金運用部, 公営企業金融公庫, and 地方公営企業等金融機構.

(漁業集落排水事業)

(單位：円)

Table with columns: 種類, 発行年月日, 発行総額, 償還高 (当年度償還高, 償還高累計), 未償還残高, 発行価額, 利率, 償還終期, 備考. Rows include 財務省財政融資資金.

(個別排水処理施設整備事業)

(單位：円)

Table with columns: 種類, 発行年月日, 発行総額, 償還高 (当年度償還高, 償還高累計), 未償還残高, 発行価額, 利率, 償還終期, 備考. Rows include 財務省財政融資資金 and 地方公共団体金融機構.

企業債合計

(單位：円)

Summary table with columns: 発行総額, 償還高 (当年度償還高, 償還高累計), 未償還残高, 備考. Total values are 25,616,480,000, 997,714,597, and 7,546,230,983.

### 3 平成26年度の予算の概要及び事業の経営方針

平成26年度の経営は、排水戸数25,068戸、年間総処理水量6,611千 $m^3$ 、財政面では、下水道事業収益2,356,712千円、下水道事業費用2,072,283千円を予定しております。

建設改良事業は、既成市街地整備費1,295,436千円を予定しております。

#### (業務の予定量)

	(公共下水道)	(特定環境保全)	(農業集落排水)
(1) 排水戸数	23,800 戸	300 戸	880 戸
(2) 年間総処理水量	6,168,500 $m^3$	79,000 $m^3$	310,000 $m^3$
(3) 一日平均処理水量	16,900 $m^3$	216 $m^3$	849 $m^3$
(4) 主要な建設改良事業			
既成市街地整備事業費	1,089,160千円	22,750千円	165,000千円

	(漁業集落排水)	(個別排水)	(計)
(1) 排水戸数	52 戸	36 戸	25,068 戸
(2) 年間総処理水量	15,000 $m^3$	38,000 $m^3$	6,610,500 $m^3$
(3) 一日平均処理水量	41 $m^3$	104 $m^3$	18,110 $m^3$
(4) 主要な建設改良事業			
既成市街地整備事業費	0千円	18,526千円	1,295,436千円

#### (収益的収入及び支出)

	収	入
第1款 下水道事業収益		2,356,712千円
第1項 営業収益		1,149,613千円
第2項 営業外収益		1,207,099千円
	支	出
第1款 下水道事業費用		2,072,283千円
第1項 営業費用		1,627,447千円
第2項 営業外費用		436,177千円
第3項 特別損失		6,909千円
第4項 予備費		1,750千円

#### (資本的収入及び支出)

	収	入
第1款 資本的収入		1,660,304千円
第1項 企業債		749,000千円
第2項 補助金		844,148千円
第3項 負担金		67,156千円

支 出

第1款 資本的支出	2,466,234千円
第1項 建設改良費	1,428,951千円
第2項 企業債償還金	1,036,083千円
第3項 予備費	1,200千円

以上が平成26年度における本市下水道事業の概要であります。今後とも経費の節減、経営の効率化に努め、都市の健全な発展及び環境衛生の向上を図り、公共の福祉の増進に努力する所存であります。