

# 糸島中期実施計画 達成度評価報告書

「糸島市水道事業ビジョン」  
(令和2年度～令和4年度)

令和6年 3月

糸島市生活環境部 水道課

# 目 次

	頁
1. 糸島市中期実施計画と達成度評価について . . . . .	1
(1) 糸島市中期実施計画とは . . . . .	1
(2) 位置付け . . . . .	1
(3) 計画の体系 . . . . .	1
(4) 目指す方向性 . . . . .	2
(5) 達成度評価の目的と方法について . . . . .	2
2. 各事業・取組の達成度評価結果 . . . . .	3
(1) 施策体系 . . . . .	3
(2) 達成度評価結果 . . . . .	4

## 1. 糸島市中期実施計画と達成度評価について

### (1) 糸島市中期実施計画とは

本市では、『“いとしま”の元気を支え続ける、安全でたくましい水道』を基本理念とした、今後10年間の事業運営の指針となる「糸島市水道事業ビジョン（以下、「ビジョン」という。）」を平成27年度に策定しています。

「糸島市中期実施計画」は、ビジョンに掲げた目指す方向性の実現に向け、令和2年度から令和4年度における具体的な事業や取り組み、評価指標などを定めたものであり、本計画に基づき、計画的かつ効率的に事業を推進していくものです。

### (2) 位置付け

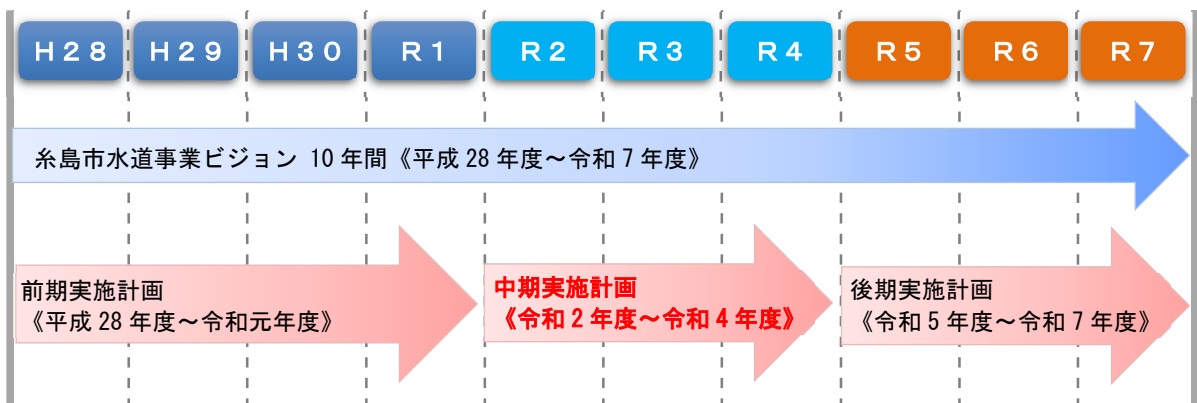
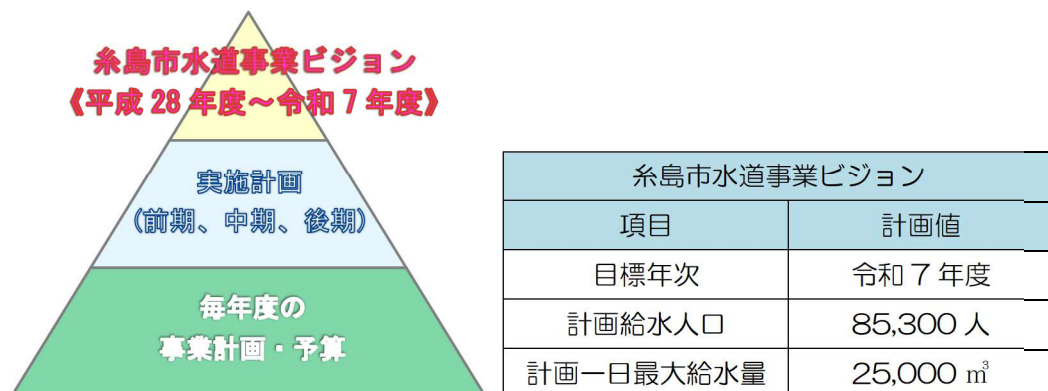
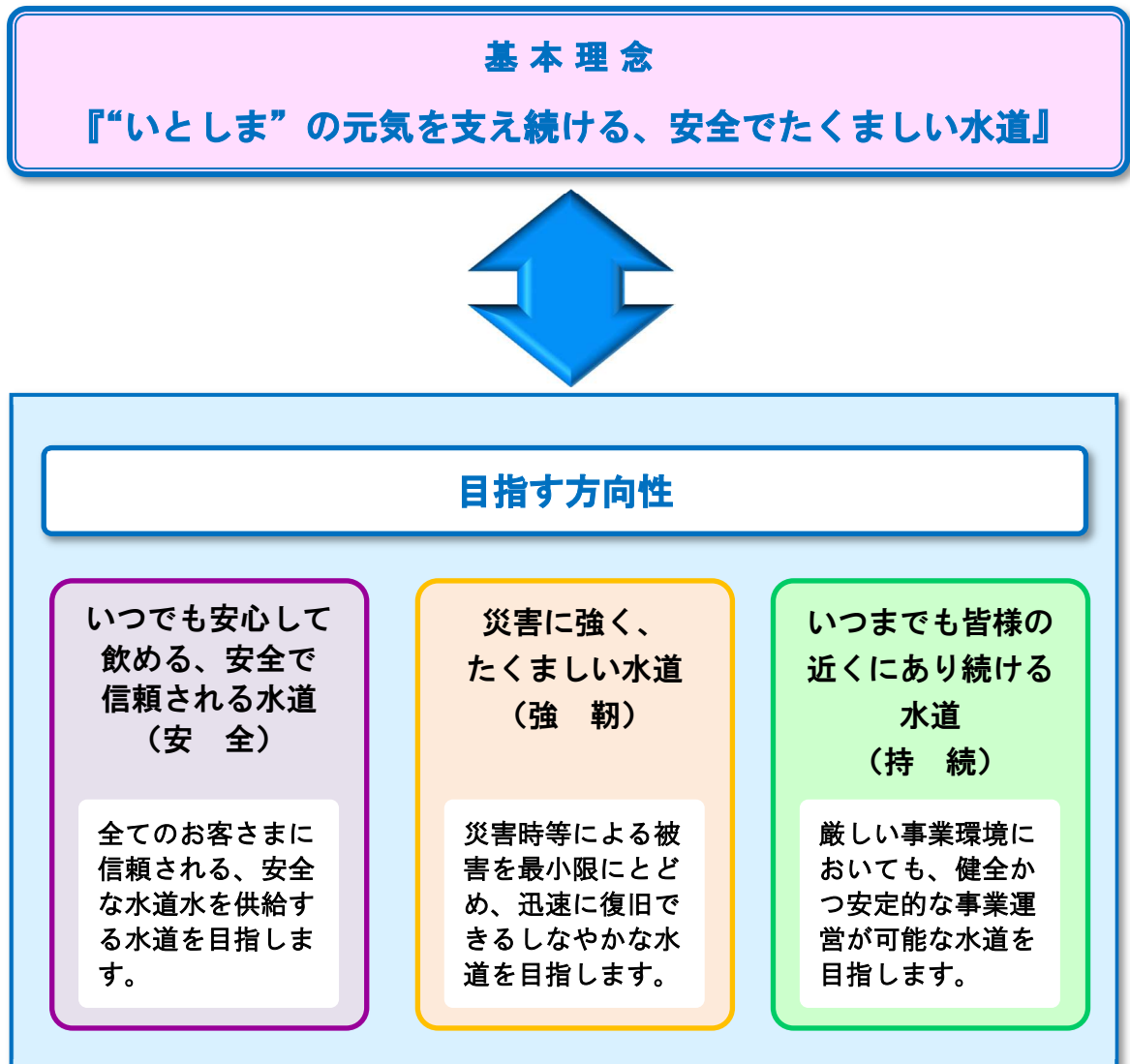


図1 ビジョンの計画期間イメージ

### (3) 計画の体系



(4) 目指す方向性



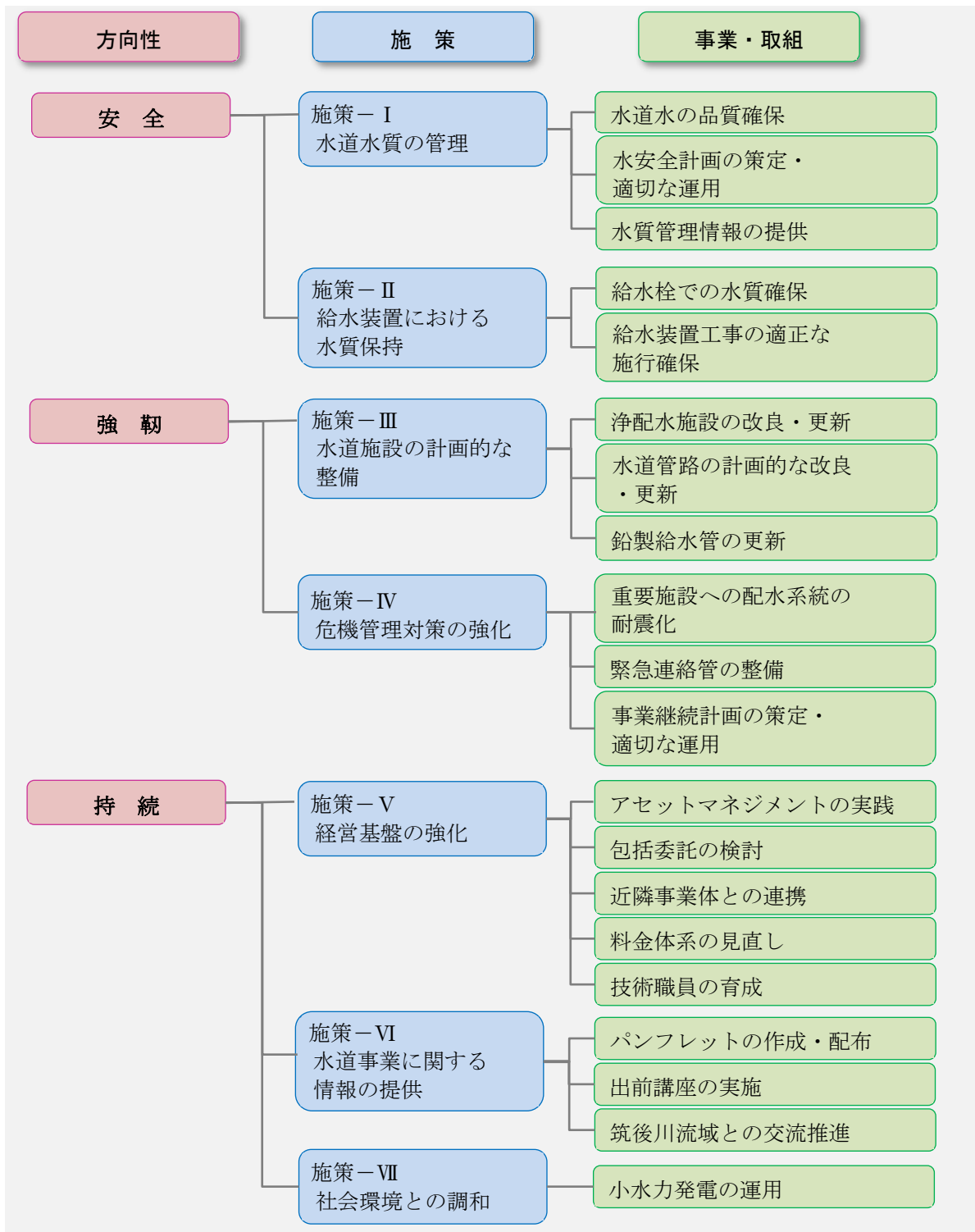
(5) 達成度評価の目的と方法について

目指す方向性である「安全」、「強靱」、「持続」別に定めた目標について、ビジョン最終年度における目標達成に向けた改善を図ることを目的に、前期実施計画期間終了後に達成度評価を実施します。各事業・取組の「達成度評価」については、糸島市中期実施計画（令和2年度～令和4年度）最終年度の実績値と中間目標値を比較し、次の3段階で表示しています。

- ① R4実績値が中間目標値の100%以上 : A（達成できた）
- ② R4実績値が中間目標値の60%以上～100%未満 : B（概ね順調）
- ③ R4実績値が中間目標値の60%未満 : C（課題がある）

## 2. 各事業・取組の達成度評価結果

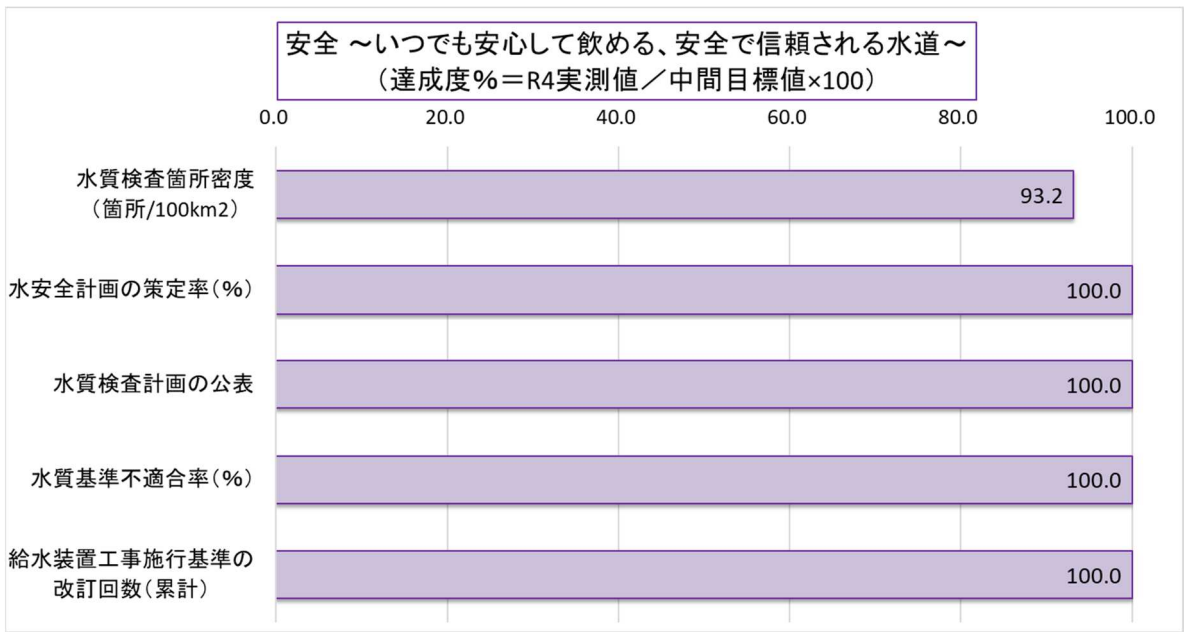
### (1) 施策体系



(2) 達成度評価結果

**安全** いつでも安心して飲める、安全で信頼される水道

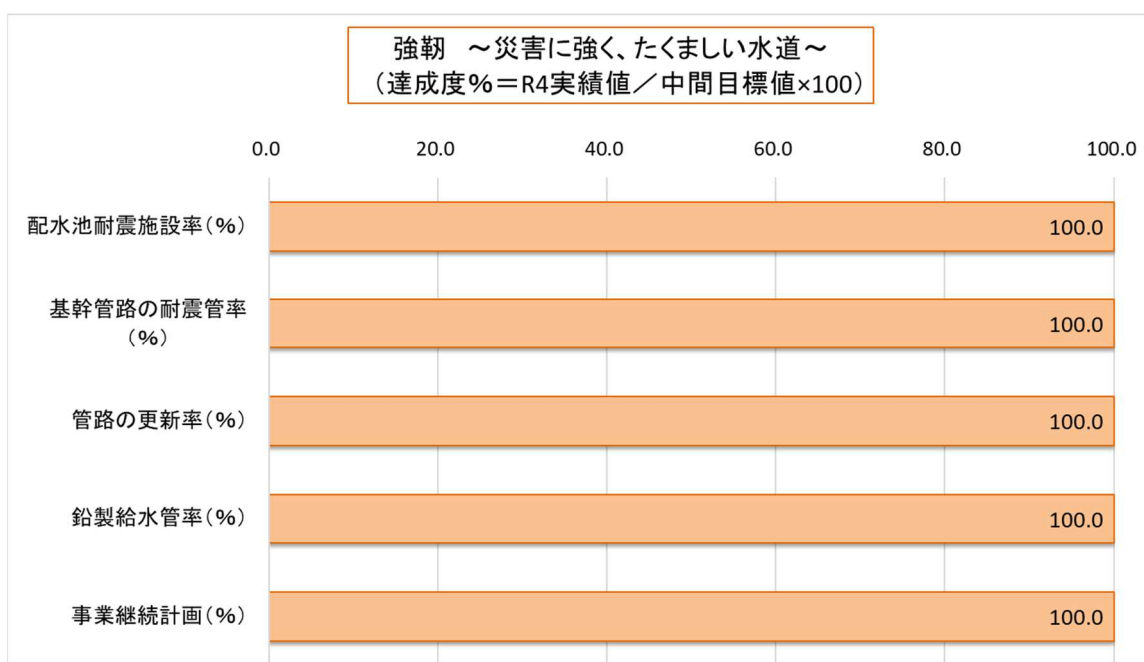
指標項目	H26 (現状)	R4 (実績値)	R4 (中間目標)	達成度 (%)	達成状況・評価	R7 (最終目標)
水質検査箇所密度 (箇所/100km <sup>2</sup> )	33.0	34.3	36.8	93.2	B 配水池ごとの検査箇所は最低1か所以上行っており、水質の安全確保には適切な値と考えるため、今後も継続していきます。	36.8
水安全計画の策定率 (%)	0	100	100	100.0	A 平成29年度に水安全計画を策定し目標を達成できました。今後は水源水質等の外部環境の変化をモニタリングし、水安全計画の改訂（フォローアップ）を継続します。	100
水質検査計画の公表	年度開始前の公表を継続			100.0	A 前年度中に次年度分を作成し、ホームページに掲載しました。今後も引き続き公表を継続できるよう努めていきます。	年度開始前の公表を継続
水質基準不適合率 (%)	0を継続			100.0	A 全ての項目において国の基準どおりで問題ありません。今後も水質基準の確保に留意していきます。	0を継続
給水装置工事施行基準の改訂回数(累計)	0	1	1	100.0	A 平成28年9月より基準改訂の周知を行い、平成29年4月1日より施行。今後も給水装置の現状に合った基準改訂が定期的に行えるよう情報収集に努めます。	2



※達成度 (= R4 実績値 / 中間目標 × 100) … 目標の 100%以上 : A (達成できた) 、  
 目標の 60%以上~100%未満 : B (概ね順調) 、 目標の 60%未満 : C (課題がある)  
 ※達成度が 100%を超えるものは、一律に「100%」と表記しています。

## 強靱 災害に強く、たくましい水道

指標項目	H26 (現状)	R4 (実績値)	R4 (中間目標)	達成度 (%)	達成状況・評価	R7 (最終目標)
配水池耐震施設率 (%)	56.7	57.5	56.7	100.0	A 配水池の耐震化工事未実施のため、全て同値となっています。 今後、平成29年度に策定した更新計画等に基づき、計画的な耐震化を図っていきます。	65.1
基幹管路の耐震管率 (%)	4.5	10.3	10.2	100.0	A 災害対策事業（緊急連絡管事業）を計画的に実施した結果、目標値以上の率を達成できました。今後も引き続き達成できるよう努めていきます。	11.7
管路の更新率 (%)	0.5	0.7	0.6	100.0	A 管路の更新を優先に実施した結果、目標値以上の率を達成できました。今後も引き続き達成できるよう努めていきます。	0.7
鉛製給水管率 (%)	13.2	1.6	0 (※)	100.0	A 平成28年度末で事業終了(※)しており、事業としては目標を達成しています。ただし、国県道等に布設されている容易に更新できない一部残存管については、今後も引き続き修繕工事や国県道工事に併せて施行する予定です。	0
事業継続計画 (%)	0	100	100	100.0	A 令和元年度に策定済みです。今後、内容変更が生じた際は、事業継続計画の改訂等、適宜対応していきます。	100



※達成度 (= R4 実績値 / 中間目標 × 100) … 目標の 100% 以上 : A (達成できた) 、  
 目標の 60% 以上 ~ 100% 未満 : B (概ね順調) 、 目標の 60% 未満 : C (課題がある)  
 ※達成度が 100% を超えるものは、一律に「100%」と表記しています。

## 持続 いつまでも皆様の近くにあり続ける水道

指標項目	H26 (現状)	R4 (実績値)	R4 (中間目標)	達成度 (%)	達成状況・評価	R7 (最終目標)
有収率 (%)	94.8	93.8	96.0	95.3	B 夏場の水質確保のための捨水や漏水、配水管布設工事に伴う洗管水量が原因で目標を達成することが出来ませんでした。今後は、計画的な管路更新に努めていきます。	96.0
外部研修時間 (%)	5.9	5.8	6.0	96.7	B 新型コロナウイルス感染症の感染拡大の影響により、一部外部研修の開催中止があり、目標を達成することができませんでした。オンラインでの研修を積極的に活用しながら、引き続き職員の技術力向上に取り組んでいきます。	6.0
行政区域内普及率 (%)	73.8	74.5	77.9	95.6	B 新たに給水区域を拡張した地域で、水道需要調査を実施した結果、加入希望率が低かったことから早期整備を見送ったため、目標を達成することが出来ませんでした。今後は、井戸水の水質悪化や枯渇等による整備要望も考えられるため、状況を把握しながら計画的な整備をし、給水人口拡大に努めていきます。	82.1
施設利用率 (%)	58.6	65.5	63.3	100.0	A 施設の効率化や更なる給水人口の増加により目標を達成出来ましたが、今後は、人口増加に注視しながら、健全な施設維持に努めていきます。	67.4
施設最大稼働率 (%)	65.6	71.1	76.3	93.2	B 五ヶ山ダムの供用開始に伴い、施設利用率低下があるが、施設の効率化や更なる給水人口の増加に注視し、健全な施設維持に努めていきます。	83.2



※達成度 (= R4 実績値 / 中間目標 × 100) … 目標の 100% 以上 : A (達成できた) 、  
 目標の 60% 以上 ~ 100% 未満 : B (概ね順調) 、 目標の 60% 未満 : C (課題がある)  
 ※達成度が 100% を超えるものは、一律に「100%」と表記しています。



〈全体評価〉

全 15 指標項目中、達成度 A（目標の 100%以上）が 10 項目（全体の 66.7%）、達成度 B（目標の 60%以上～100%未満）が 5 項目（全体の 33.3%）、達成度 C（目標の 60%未満）が 0 項目（全体の 0.0%）となっています。

後期実施計画期間においても引き続き達成できるよう取り組んでいきます。

令和 4 年度中間目標値に対する目標達成度

