

薬局のみなさまへ(お願い)

- 表情や身振りで伝わることもあります。目を見て話してください。
- 大事な箇所には下線を引いたり○印をつけるなどしてください。
- 筆談は、文章が長くなりすぎないように簡潔にお願いします。
- 「ありがとう」や「お大事に」など、簡単な手話を表現していただくと嬉しいです

薬局編

みんなが手話でコミュニケーション

～思いやりあふれるまちづくり～

いつでも使える手話コーナー

おはよう



右手こぶしをおろし、同時におじぎをする

こんにちは



人差し指・中指を重ねて額の中央にあて、おじぎをする

こんばんは



手のひらを前に向けた両手を目の前で交差させ、おじぎをする

ありがとう



手甲に反対の手を直角にあてながら頭を下げる

ごめんなさい



つまんだ指先を眉間にあて、頭を下げながら手を立てて前を出す

よろしくお願いします



鼻の前にグーを置き、その手を開きながら、おじぎをする

おつかれさま



グーで反対腕を2回たたき、おじぎをする

分かる



手のひらで胸をなでおろす

分からない



手のひらで肩を2回払う

待つ




右手4指の背をあごの下にあてる

何?



人差し指を胸の前で振り、首をかしげる



☆☆手話はろう者の「ことば(言語)」です☆☆☆

生まれつき、または幼少時に聞こえなくなった聴覚障がい者にとって、音声言語の習得は大きなハンディがあります。そんな中、見て分かることば「手話」は貴重なコミュニケーションの手段です。手話で話す聴覚障がい者は自身のことを「ろう者」と呼ぶこともあります。

このパンフレットは「手話」や「ろう者」について理解を広げ、思いやりあふれるまちをつくるため、糸島市聴覚障害者協会と糸島手話の会が、市と協働して作成したものです。ご活用いただければ幸いです。

糸島市では手話を初めて学ぶ方のために「手話奉仕員養成講座」を開催しています。詳しくは、下記へお尋ねください。

作成：糸島市聴覚障害者協会・糸島手話の会・糸島市
問い合わせ先：糸島市地域福祉課 TEL (092)332-2073・FAX (092)321-1139

◆手話のイラストを見て覚えてね!◆

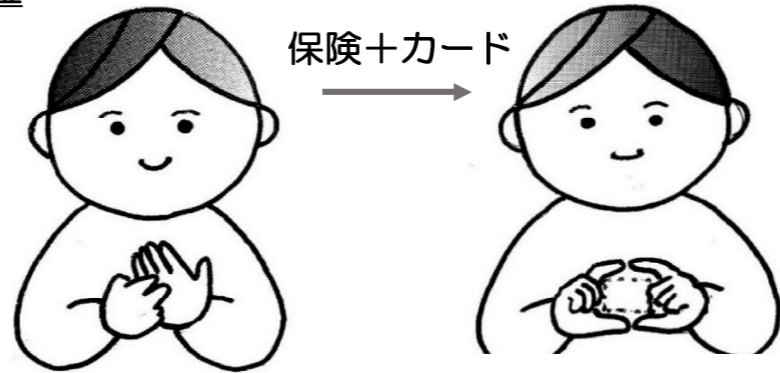
指文字

図は相手から見たものです



手話を覚えましょう 薬局編

保険証



保険+カード

左手のひらの甲を相手に向け、
右手の人差し指・中指で聴診器を
当てるように2回たたく

親指と人差し指とカードを表す。
※保険証の形に合わせて示して良い

お薬手帳



お薬+手帳

曲げた右手薬指で、
左手のひらに円を描くように
こする

手のひらを合わせた状態から
本を開くように、両側に開く
こする

風邪



右手こぶしを口にあて、
咳のしぐさをする

アレルギー



立てた左ひとさし指の指先に、
右手親指をあてて右上へはね上げる

痛い



5指を折り曲げ、
指を上に向けた右手を震わせる

水




上向きの右手のひらを、左頬から
右に向けて引いていく

きちんと



両手の、開いた親指と人差し指を
同時に素早く下ろしながら
指を閉じる

大丈夫




右手の指先を、
左胸にあててから右胸にあてる

食べる



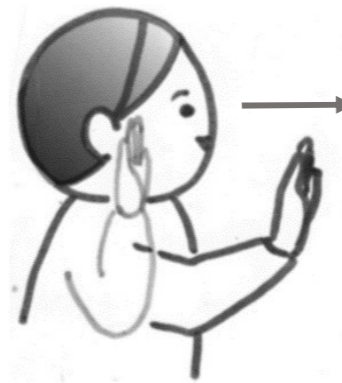
左手のひらから、
右手ひとさし指と中指の2指を
口に運ぶ

前(時間)



顔のわきで立てた右手のひらを
後ろに向け、後方に動かす

後(時間)



顔のわきで立てた右手のひらを
前に向け、前方に動かす

お大事に



胸にあてた左手の甲に
右手のひらをつけてまるく撫でまわす

