

## 私たちの願いです

- 「大丈夫」「気をつけて」など、手話で話しかけてもらったら嬉しいです。
- 事故処理の時は、筆談等で丁寧にろう者の話を聞いてください。もし、「手話通訳者を呼ぶので待ってください」とお願いがあった時にはお待ちください。
- 災害時、ひとり別行動をしている人がいたら聞こえないのかも知れません。気づいたときには教えてください。
- ろう者の中には筆談が苦手な人もいます。簡潔に書いてください。

## コミュニケーション方法いろいろ



作成：糸島市聴覚障害者協会・糸島手話の会・糸島市福祉支援課  
 問い合わせ先：糸島市福祉支援課 TEL (092)332-2073・FAX (092)321-1139

## 警察編



# みんなが手話でコミュニケーション

## ～思いやりあふれるまちづくり～



このパンフレットは、「手話」や「ろう者」について理解を助け、思いやりあふれるまちをつくるため、糸島市聴覚障害者協会と糸島手話の会が、市と協働して作成したものです。ご活用いただければ幸いです。



## ☆☆☆手話はろう者の言葉です☆☆☆

生まれつき、または幼少時に聞こえなくなった聴覚障がい者にとって、音声言語の習得は大きなハンディがあります。そんな中、見て分かることは「手話」は貴重なコミュニケーションの手段です。手話で話す聴覚障がい者は自身のことを「ろう者」と呼ぶこともあります。

# 指文字

図は相手から見たものです



あ



い



う



え



お



か



き



く



け



こ



さ



し



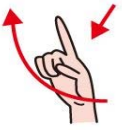
す



せ



そ



ん



を



わ



ろ



れ



る



り



ら



よ



ゆ



や



も



め



む



み



ま



ほ



へ



ふ



ひ



は



の



ね



た



ち



っ



て



と



な



に



め

## 手話を覚えましょう 警察編

どうしましたか?



右手ひとさし指を立て、  
左右に振り首をかしげる

けが



両手ひとさし指の指先で  
交互に頬を切るしぐさをする

運転



両手こぶしを向き合わせ  
ハンドルを回す仕草をする

免許証



左手のひらの上に、  
折り曲げた右手5指を軽く落とす

手話



両手人差し指の指先を左右に  
向きあわせ交互にまわす

通訳




右手親指を立て、  
口元で左右に動かす

呼ぶ



右腕を伸ばし、  
おいでおいでの仕草をする

ください (お願い)



右手を鼻の前から前に出しながら、  
軽く頭を下げる

待つ



右手4指の背を  
あごの下にあてる

大丈夫




右手の指先を左胸にあててから、  
右胸にあてる

時間



左手首 (腕時計の位置) を  
右手ひとさし指で指さす

場所



右手5指を軽く曲げ、  
下に向けて軽くおろす

気をつける



丸めた両手を上下に胸の前におき、  
にぎりながら胸に引き寄せる

ありがとう



左手甲に小指側を直角に乗せた  
右手を上げながら頭を下げる