

《 総 括 》

【目的】

第1次糸島市長期総合計画（前期基本計画）に掲げる96の施策の進み具合を点検し、進行管理を徹底するために実施するものです。

【施策進捗度評価の内容】

- (1) 評価の種類 内部評価
- (2) 評価対象 長期総合計画の前期基本計画に掲げる96の施策
- (3) 評価の視点 施策進捗度、施策効果等
- (4) 結果の反映 長期総合計画の見直し、事務事業の有効性の検証

【評価方法】

施策進捗度評価は、第1次糸島市長期総合計画に掲げる96の施策ごとに評価シートを作成し、検証を行っています。

＜作成区分＞

基本目標名	政策数	施策数
基本目標1 みんなが健康で元気なまちづくり	4	13
基本目標2 子どもが健やかに育つまちづくり	4	11
基本目標3 海、山、川をたいせつにしたまちづくり	2	6
基本目標4 快適に暮らすことができる安全・安心のまちづくり	6	22
基本目標5 みんなの力で進める協働のまちづくり	6	20
基本目標6 経営感覚を持った持続可能なまちづくり	1	6
基本目標7 地域資源を生かした産業創出のまちづくり	4	18

＜評価シートの掲載項目＞

区分	項目名
施策の概要	①基本目標、②政策、③施策、④課題、⑤主な取組
施策の達成目標	①項目、②基準(H21)、③目標(H27)、④実績(H23)、⑤進捗度(%)
平成24年度事業	①区分(実施計画またはその他)、②事業名、③所管課、④事業費(千円)
分析	①これまでの成果、②残った課題、③今後の方策

《 総 括 》

第1次糸島市長期総合計画（前期基本計画）では、7つの基本目標、27の政策、96の施策について、114項目の達成目標（成果指標）を設定しています。

この114項目の達成目標を参考とし、各施策の進捗具合を以下の4区分に分類し、課題を明確化しています。

【施策進捗度評価の4区分】

- A：維持・継続
- B：選択と集中
- C：改善
- D：強化

【結果の公表】

評価結果については、広報いとしま、市ホームページ及び情報公開コーナーで公表します。

【活用方法】

施策進捗度評価は、行政経営のマネジメントサイクルであるPlan・Do・Check・ActionのC(チェック)・A(アクション)に該当します。

- 達成目標の進捗度は、平成23年度までの実績値を表記。
- 現在の取組内容として、平成24年度事業を表記。
- これまでの成果は、平成23年度までの実績を表記。
- 今後の方策として、平成24年度に既に着手・実施しているものと合わせ、平成25年度以降に取り組む概要を表記。

上記事項を整理することで、施策課題の着実な解決につなげます。

また、行政内部では、各部課の予算編成や予算査定の基礎資料としても活用します。

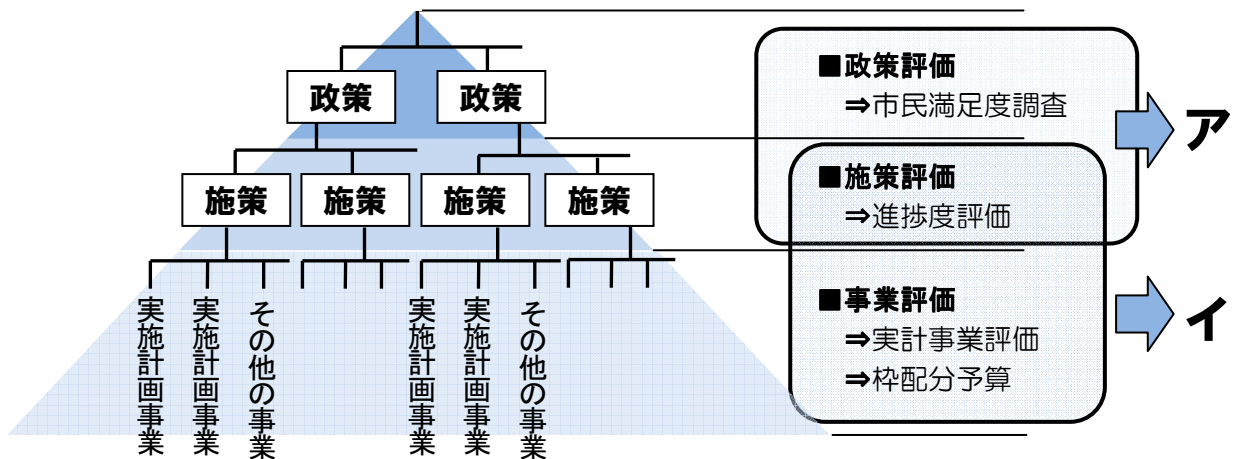
《 総 括 》

【参考】 施策進捗度評価の活用方法について

■ 行政評価等実施時期

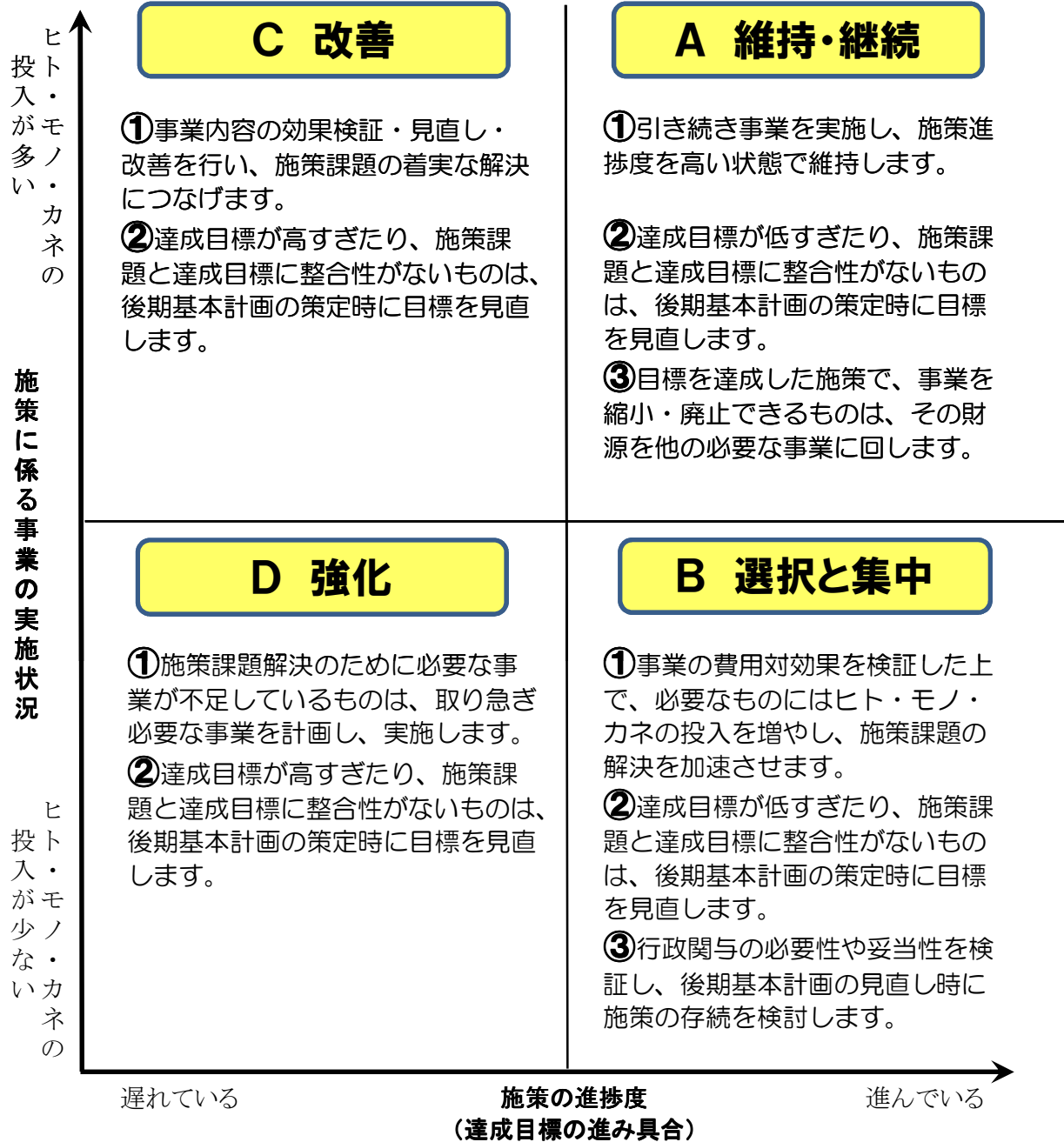
区分	H23	H24	H25	H26	H27	H28	H29	H30	H31	H32
長期総合計画 前期基本計画	■	■	■	■	■					
長期総合計画 後期基本計画				見直し →		■	■	■	■	■
市民満足度調査		■		■			■		■	
施策進捗度評価		■		■			■		■	
事務事業評価	■	■	■	■	■	■	■	■	■	■

■ 行政活動の体系図と評価の区分



ア 市民満足度調査 と施策進捗度評価 の連動	<p>■ 市民満足度調査と施策の実施状況・進み具合を対比することで、施策課題が本当に解決しているか、重点的に取り組む施策は何かなどを検証し、総合計画後期基本計画の策定や予算編成に役立てる。</p> <p>◎H24 実施分：H26 予算の編成に反映</p> <p>◎H26 実施分：後期基本計画の策定に反映</p> <p style="text-align: center;">H28 予算の編成に反映</p>
イ 施策進捗度評価 と事務事業評価の 連動	<p>■ 施策の実施状況・進み具合を分析し、施策を達成するために実施する事業が有効なものかを検証して予算編成に反映する。</p> <p>◎H24 実施分：【施策進捗度評価暫定版】</p> <p style="text-align: center;">⇒サマーレビュー時に活用し、H25 予算の編成に反映</p> <p style="text-align: center;">【施策進捗度評価確定版】</p> <p style="text-align: center;">⇒H26 予算の編成に反映</p> <p>◎H26 実施分：H28 予算の編成に反映</p>

施策進捗度評価4区分について

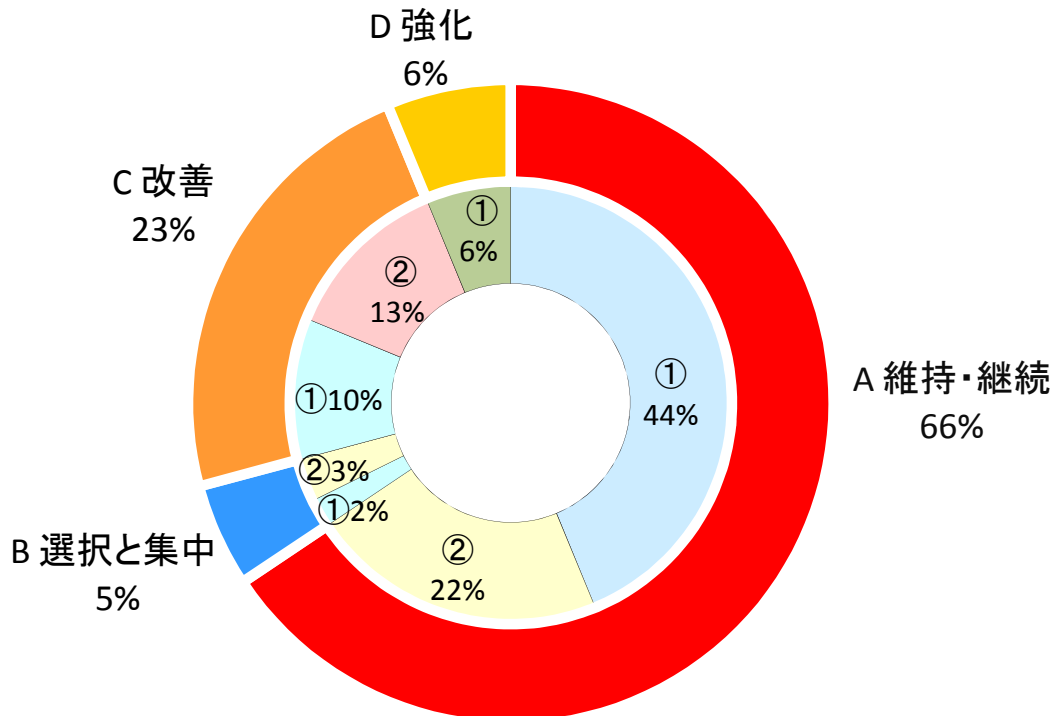


【判断の基準】

区分	基準
施策の進捗度 (達成目標の進み具合)	<ul style="list-style-type: none"> ■ 施策の目標進捗度が20%以上の場合 ⇒ AかB ■ 施策の目標進捗度が20%未満の場合 ⇒ CかD ※5か年での達成目標に対する1年分の進み具合の確認であるため、基準を20%とした。
施策に係る事業の実施状況	<ul style="list-style-type: none"> ■ ヒト・モノ・カネの投入が多い ⇒ AかC ■ ヒト・モノ・カネの投入が少ない ⇒ BかD ※評価シート個票の「平成24年度事業数・事業費」及び「分析」欄のこれまでの成果・今後の方策を基に、判断した。

施策進捗度評価4区分への分類結果

区分	数	小分類	数
A 維持・継続	63	①	42
		②	21
		③	0
B 選択と集中	5	①	2
		②	3
		③	0
C 改善	22	①	10
		②	12
D 強化	6	①	6
		②	0



- 「A維持・継続－①」に該当し、引き続き施策進捗度を高い状態で維持するものは、全体の44%を占める。
- 「C改善－①」「D強化－①」に該当し、事業内容の検証・見直しや強化が必要なものは、全体の16%を占める。
- 達成目標の見直しが必要なもののうち、後期基本計画の策定を待たず新たな指標を設定できるものは、実施計画事業の成果指標として活用するなどし、評価に役立てる。

