

1 令和5年度上半期の財政状況

令和5年9月末の会計別の予算額の状況は、次のとおりです。

(1) 一般会計及び特別会計

ア 執行状況

一般会計及び各特別会計の執行状況は、次のとおりです。

(単位：千円)

| 区 分 | 予算額(A) | 歳 入 | | 歳 出 | | |
|------|---------------------------|-------------------------|-----------------|-------------------------|-----------------|------|
| | | 上半期収入済額 (B) | 収入率(%) (B/A) | 上半期支出済額 (C) | 執行率(%) (C/A) | |
| 一般会計 | (1,248,351) 49,685,225 | (456,319) 19,282,121 | (36.6) 38.8 | (648,506) 14,761,465 | (52.0) 29.7 | |
| 特別会計 | 住宅新築資金等貸付事業 | 9,925 | 5,475 | 55.2 | 789 | 8.0 |
| | 国民健康保険事業 | 12,980,258 | 4,886,417 | 37.6 | 4,938,344 | 38.1 |
| | 介護保険事業 | 9,677,053 | 4,229,014 | 43.7 | 3,466,285 | 35.8 |
| | 後期高齢者医療 | 1,759,387 | 569,717 | 32.4 | 523,880 | 29.8 |
| | 渡船事業 | 93,800 | 7,646 | 8.2 | 40,064 | 42.7 |
| | 二丈福吉財産区 | 5,917 | 482 | 8.2 | 33 | 0.6 |
| | 二丈一貴山財産区 | 557 | 427 | 76.7 | 22 | 4.0 |

※ () は前年度からの繰越分

イ 市民の負担の状況

市民の皆さんが納められる市税の予算額は10,459,924千円で、これを市民1人当たりの額でみると、100,753円になります。(令和5年9月末現在の住民基本台帳登録人口103,817人)

ウ 市債の状況

令和5年9月末の市債の状況は、次のとおりです。

(単位：千円)

| 区 分 | 令和4年度末 現 在 高 (A) | 市債借入額 | 元金償還額 | 令和5年9月末 現 在 高 (A)+(B)-(C) |
|------|------------------------|----------------|----------------|---------------------------------|
| | | 上半期借入済額 (B) | 上半期償還済額 (C) | |
| 一般会計 | 30,991,600 | 34,900 | 1,226,379 | 29,800,121 |
| 特別会計 | 48,177 | 0 | 12,035 | 36,142 |

エ 一時借入金の状況

令和5年9月末現在では、各会計とも一時借入金の残高はありません。

オ 基金の状況

令和5年9月末の基金の状況は、次のとおりです。

(単位：千円)

| 名 称 | | 令和4年度末 現在高(A) | 上半期 積立額(B) | 上半期 取崩額(C) | 令和5年9月末 現在高 (A)+(B)-(C) |
|---------------|------------------------------------|------------------|---------------|---------------|-------------------------------|
| 財政調整基金 | | 9,237,611 | 0 | 0 | 9,237,611 |
| 減債基金 | | 464,265 | 0 | 0 | 464,265 |
| 国際交流基金 | | 3,099 | 0 | 0 | 3,099 |
| ふるさと応援基金 | | 2,316,123 | 0 | 0 | 2,316,123 |
| 災害活動等支援基金 | | 21,134 | 0 | 0 | 21,134 |
| 水源保全基金 | | 62,697 | 0 | 0 | 62,697 |
| 青少年育成基金 | | 242 | 0 | 0 | 242 |
| 公共施設等総合管理推進基金 | | 3,243,136 | 0 | 0 | 3,243,136 |
| 再生可能エネルギー推進基金 | | 81,845 | 0 | 0 | 81,845 |
| 森林環境譲与税基金 | | 32,612 | 0 | 0 | 32,612 |
| 企業版ふるさと納税基金 | | 11,716 | 0 | 0 | 11,716 |
| 定額運用基金 | 高額療養費支払資金貸付基金 | 9,700 | 0 | 0 | 9,700 |
| | 高額介護サービス費支払資金貸付基金 | 3,000 | 0 | 0 | 3,000 |
| 一 般 会 計 合 計 | | 15,487,180 | 0 | 0 | 15,487,180 |
| 特別会計 | 住宅新築資金等貸付事業基金 (住宅新築資金等貸付事業特別会計) | 252,619 | 0 | 0 | 252,619 |
| | 国民健康保険事業財政調整基金 (国民健康保険事業特別会計) | 1,050,794 | 0 | 0 | 1,050,794 |
| | 介護給付費準備基金 (介護保険事業特別会計) | 1,313,888 | 0 | 0 | 1,313,888 |
| | 二丈福吉財産区財政調整基金 (二丈福吉財産区特別会計) | 11,623 | 0 | 0 | 11,623 |
| | 二丈一貴山財産区財政調整基金 (二丈一貴山財産区特別会計) | 35,703 | 0 | 0 | 35,703 |
| 総 合 計 | | 18,151,807 | 0 | 0 | 18,151,807 |

カ 公有財産の状況 (令和5年9月末現在)

- ・ 土地 17,395,124平方メートル
- ・ 建物 293,977平方メートル

(2) 公営企業会計

ア 執行状況

公営企業会計の執行状況は、次のとおりです。

(単位：千円、%)

| 区 分 | | 予算額 (A) | 上半期収入済額 または支出済額(B) | 収入率または 執行率(%) (B/A) |
|-------|-------|-----------------------|-----------------------|---------------------------|
| 水道事業 | 収益的収入 | 1,899,286 | 901,762 | 47.5 |
| | 収益的支出 | 1,756,398 | 696,747 | 39.7 |
| | 資本的収入 | 504,133 | 81,592 | 16.2 |
| | 資本的支出 | (98,227) 1,126,412 | (48,077) 274,299 | (48.9) 24.4 |
| 下水道事業 | 収益的収入 | 2,343,644 | 1,163,399 | 49.6 |
| | 収益的支出 | 2,049,502 | 922,702 | 45.0 |
| | 資本的収入 | 1,131,395 | 168,666 | 14.9 |
| | 資本的支出 | 1,935,115 | 589,029 | 30.4 |

※ () は前年度からの繰越分

○収益的収入：上下水道料金、一般会計負担金など

○収益的支出：施設の維持管理費、企業債の利子償還金など

○資本的収入：国庫補助金、企業債、加入金、負担金など

○資本的支出：施設の建設費、新規の管渠布設費、企業債の元金償還金など

イ 企業債の状況

令和5年9月末の企業債の状況は、次のとおりです。

(単位：千円)

| 区 分 | 令和4年度末 現 在 高 (A) | 企業債借入額 | | 元金償還額 | | 令和5年9月末 現 在 高 (A)+ (B)- (C) |
|-------|------------------------|----------------|----------------|----------------|----------------|-----------------------------------|
| | | 上半期借入済額 (B) | 上半期償還済額 (C) | 上半期借入済額 (B) | 上半期償還済額 (C) | |
| 水道事業 | 2,950,886 | 0 | 147,416 | 0 | 147,416 | 2,803,470 |
| 下水道事業 | 12,347,049 | 0 | 509,070 | 0 | 509,070 | 11,837,979 |

ウ 一時借入金の状況

令和5年9月末現在では、両会計とも一時借入金の残高はありません。

2 令和4年度決算の状況

(1) 一般会計

ア 実質収支の状況

(単位：千円)

| 区 分 | | 令和4年度 | 令和3年度 |
|------------------|--------------|------------|------------|
| 歳 入 | 総 額 | 49,966,658 | 46,933,787 |
| 歳 出 | 総 額 | 48,177,813 | 45,421,489 |
| 歳 入 | 歳 出 差 引 額 | 1,788,845 | 1,512,298 |
| 翌年度へ繰り 越すべき財源 | (1) 継続費通次繰越額 | 8,782 | 13,897 |
| | (2) 繰越明許費繰越額 | 18,475 | 89,895 |
| | (3) 事故繰越し繰越額 | | 96 |
| | 計 | 27,257 | 103,888 |
| 実 質 収 支 額 | | 1,761,588 | 1,408,410 |

イ 決算の推移

(単位：千円、%)

| 年度 | 歳 入 | | | 歳 出 | | | 歳 入 歳 出 差 引 額 |
|----------|------------|-------------|-------|------------|-------------|-------|------------------|
| | 決 算 額 | 対 前 年 度 比 較 | | 決 算 額 | 対 前 年 度 比 較 | | |
| | | 増減額 | 増減率 | | 増減額 | 増減率 | |
| 平成 30 | 37,402,515 | 1,067,498 | 2.9 | 36,401,396 | 1,563,194 | 4.5 | 1,001,119 |
| 令和 元 | 36,210,486 | △ 1,192,029 | △ 3.2 | 35,280,803 | △ 1,120,593 | △ 3.1 | 929,683 |
| 2 | 49,557,317 | 13,346,831 | 36.9 | 48,624,240 | 13,343,437 | 37.8 | 933,077 |
| 3 | 46,933,787 | △ 2,623,530 | △ 5.3 | 45,421,489 | △ 3,202,751 | △ 6.6 | 1,512,298 |
| 4 | 49,966,658 | 3,032,871 | 6.5 | 48,177,813 | 2,756,324 | 6.1 | 1,788,845 |

(2) 住宅新築資金等貸付事業特別会計

ア 実質収支の状況

(単位：千円)

| 区 分 | | 令和4年度 | 令和3年度 |
|------------------|--------------|--------|--------|
| 歳 入 | 総 額 | 17,614 | 34,293 |
| 歳 出 | 総 額 | 16,158 | 26,200 |
| 歳 入 | 歳 出 差 引 額 | 1,456 | 8,093 |
| 翌年度へ繰り 越すべき財源 | (1) 継続費通次繰越額 | | |
| | (2) 繰越明許費繰越額 | | |
| | (3) 事故繰越し繰越額 | | |
| | 計 | | |
| 実 質 収 支 額 | | 1,456 | 8,093 |

イ 決算の推移

(単位：千円、%)

| 年度 | 歳 入 | | | 歳 出 | | | 歳 入 歳 出 差 引 額 |
|----------|--------|-------------|--------|--------|-------------|--------|------------------|
| | 決 算 額 | 対 前 年 度 比 較 | | 決 算 額 | 対 前 年 度 比 較 | | |
| | | 増減額 | 増減率 | | 増減額 | 増減率 | |
| 平成 30 | 16,568 | △ 11,984 | △ 42.0 | 14,018 | △ 11,613 | △ 45.3 | 2,550 |
| 令和 元 | 20,230 | 3,662 | 22.1 | 17,756 | 3,738 | 26.7 | 2,474 |
| 2 | 32,102 | 11,872 | 58.7 | 17,727 | △ 29 | △ 0.2 | 14,375 |
| 3 | 34,293 | 2,191 | 6.8 | 26,200 | 8,473 | 47.8 | 8,093 |
| 4 | 17,614 | △ 16,679 | △ 48.6 | 16,158 | △ 10,042 | △ 38.3 | 1,456 |

(3) 国民健康保険事業特別会計

ア 実質収支の状況

(単位：千円)

| 区 分 | | 令和4年度 | 令和3年度 |
|------------------|--------------|------------|------------|
| 歳 入 | 総 額 | 12,966,863 | 13,129,434 |
| 歳 出 | 総 額 | 12,914,512 | 12,988,487 |
| 歳 入 | 歳 出 差 引 額 | 52,351 | 140,947 |
| 翌年度へ繰り 越すべき財源 | (1) 継続費通次繰越額 | | |
| | (2) 繰越明許費繰越額 | | |
| | (3) 事故繰越し繰越額 | | |
| | 計 | | |
| 実 質 収 支 額 | | 52,351 | 140,947 |

イ 決算の推移

(単位：千円、%)

| 年度 | 歳 入 | | | 歳 出 | | | 歳 入 歳 出 差 引 額 |
|----------|------------|-------------|--------|------------|-------------|--------|------------------|
| | 決 算 額 | 対 前 年 度 比 較 | | 決 算 額 | 対 前 年 度 比 較 | | |
| | | 増減額 | 増減率 | | 増減額 | 増減率 | |
| 平成 30 | 13,447,060 | △ 2,107,001 | △ 13.5 | 12,751,203 | △ 2,001,746 | △ 13.6 | 695,857 |
| 令和 元 | 13,088,683 | △ 358,377 | △ 2.7 | 12,716,267 | △ 34,936 | △ 0.3 | 372,416 |
| 2 | 12,780,521 | △ 308,162 | △ 2.4 | 12,606,093 | △ 110,174 | △ 0.9 | 174,428 |
| 3 | 13,129,434 | 348,913 | 2.7 | 12,988,487 | 382,394 | 3.0 | 140,947 |
| 4 | 12,966,863 | △ 162,571 | △ 1.2 | 12,914,512 | △ 73,975 | △ 0.6 | 52,351 |

(4) 介護保険事業特別会計

ア 実質収支の状況

(単位：千円)

| 区 分 | | 令和4年度 | 令和3年度 |
|------------------|--------------|-----------|-----------|
| 歳 入 | 総 額 | 9,473,036 | 9,621,164 |
| 歳 出 | 総 額 | 8,730,513 | 9,023,041 |
| 歳 入 | 歳 出 差 引 額 | 742,523 | 598,123 |
| 翌年度へ繰り 越すべき財源 | (1) 継続費通次繰越額 | | |
| | (2) 繰越明許費繰越額 | | |
| | (3) 事故繰越し繰越額 | | |
| | 計 | | |
| 実 質 収 支 額 | | 742,523 | 598,123 |

イ 決算の推移

(単位：千円、%)

| 年度 | 歳 入 | | | 歳 出 | | | 歳 入 歳 出 差 引 額 |
|----------|-----------|-------------|-------|-----------|-------------|-------|------------------|
| | 決 算 額 | 対 前 年 度 比 較 | | 決 算 額 | 対 前 年 度 比 較 | | |
| | | 増減額 | 増減率 | | 増減額 | 増減率 | |
| 平成 30 | 8,930,742 | 453,623 | 5.4 | 8,546,326 | 494,723 | 6.1 | 384,416 |
| 令和 元 | 9,000,805 | 70,063 | 0.8 | 8,469,423 | △ 76,903 | △ 0.9 | 531,382 |
| 2 | 9,361,524 | 360,719 | 4.0 | 8,584,992 | 115,569 | 1.4 | 776,532 |
| 3 | 9,621,164 | 259,640 | 2.8 | 9,023,041 | 438,049 | 5.1 | 598,123 |
| 4 | 9,473,036 | △ 148,128 | △ 1.5 | 8,730,513 | △ 292,528 | △ 3.2 | 742,523 |

(5) 後期高齢者医療特別会計

ア 実質収支の状況

(単位：千円)

| 区 分 | | 令和4年度 | 令和3年度 |
|------------------|--------------|-----------|-----------|
| 歳 入 | 総 額 | 1,666,415 | 1,550,562 |
| 歳 出 | 総 額 | 1,628,869 | 1,513,688 |
| 歳 入 | 歳 出 差 引 額 | 37,546 | 36,874 |
| 翌年度へ繰り 越すべき財源 | (1) 継続費通次繰越額 | | |
| | (2) 繰越明許費繰越額 | | |
| | (3) 事故繰越し繰越額 | | |
| | 計 | | |
| 実 質 収 支 額 | | 37,546 | 36,874 |

イ 決算の推移

(単位：千円、%)

| 年度 | 歳 入 | | | 歳 出 | | | 歳入歳出 差 引 額 |
|----------|-----------|-------------|-----|-----------|-------------|-----|---------------|
| | 決 算 額 | 対 前 年 度 比 較 | | 決 算 額 | 対 前 年 度 比 較 | | |
| | | 増減額 | 増減率 | | 増減額 | 増減率 | |
| 平成 30 | 1,365,840 | 75,618 | 5.9 | 1,330,818 | 75,711 | 6.0 | 35,022 |
| 令和 元 | 1,426,885 | 61,045 | 4.5 | 1,391,081 | 60,263 | 4.5 | 35,804 |
| 2 | 1,502,673 | 75,788 | 5.3 | 1,465,600 | 74,519 | 5.4 | 37,073 |
| 3 | 1,550,562 | 47,889 | 3.2 | 1,513,688 | 48,088 | 3.3 | 36,874 |
| 4 | 1,666,415 | 115,853 | 7.5 | 1,628,869 | 115,181 | 7.6 | 37,546 |

(6) 渡船事業特別会計

ア 実質収支の状況

(単位：千円)

| 区 分 | | 令和4年度 | 令和3年度 |
|------------------|--------------|--------|--------|
| 歳 入 | 総 額 | 87,988 | 86,469 |
| 歳 出 | 総 額 | 87,987 | 86,469 |
| 歳 入 | 歳 出 差 引 額 | 1 | 0 |
| 翌年度へ繰り 越すべき財源 | (1) 継続費通次繰越額 | | |
| | (2) 繰越明許費繰越額 | | |
| | (3) 事故繰越し繰越額 | | |
| | 計 | | |
| 実 質 収 支 額 | | 1 | 0 |

イ 決算の推移

(単位：千円、%)

| 年度 | 歳 入 | | | 歳 出 | | | 歳 入 歳 出 差 引 額 |
|----------|---------|-------------|--------|---------|-------------|--------|------------------|
| | 決 算 額 | 対 前 年 度 比 較 | | 決 算 額 | 対 前 年 度 比 較 | | |
| | | 増減額 | 増減率 | | 増減額 | 増減率 | |
| 平成 30 | 89,295 | 32,165 | 56.3 | 89,295 | 32,166 | 56.3 | 0 |
| 令和 元 | 81,965 | △ 7,330 | △ 8.2 | 81,964 | △ 7,331 | △ 8.2 | 1 |
| 2 | 116,415 | 34,450 | 42.0 | 116,415 | 34,451 | 42.0 | 0 |
| 3 | 86,469 | △ 29,946 | △ 25.7 | 86,469 | △ 29,946 | △ 25.7 | 0 |
| 4 | 87,988 | 1,519 | 1.8 | 87,987 | 1,518 | 1.8 | 1 |

(7) 二丈福吉財産区特別会計

ア 実質収支の状況

(単位：千円)

| 区 分 | | 令和4年度 | 令和3年度 |
|------------------|--------------|-------|-------|
| 歳 入 | 総 額 | 6,221 | 990 |
| 歳 出 | 総 額 | 5,928 | 892 |
| 歳 入 | 歳 出 差 引 額 | 293 | 98 |
| 翌年度へ繰り 越すべき財源 | (1) 継続費通次繰越額 | | |
| | (2) 繰越明許費繰越額 | | |
| | (3) 事故繰越し繰越額 | | |
| | 計 | | |
| 実 質 収 支 額 | | 293 | 98 |

イ 決算の推移

(単位：千円、%)

| 年度 | 歳 入 | | | 歳 出 | | | 歳 入 歳 出 差 引 額 |
|----------|-------|-------------|--------|-------|-------------|-------|------------------|
| | 決 算 額 | 対 前 年 度 比 較 | | 決 算 額 | 対 前 年 度 比 較 | | |
| | | 増減額 | 増減率 | | 増減額 | 増減率 | |
| 平成 30 | 799 | 148 | 22.7 | 220 | △ 11 | △ 4.8 | 579 |
| 令和 元 | 958 | 159 | 19.9 | 226 | 6 | 2.7 | 732 |
| 2 | 1,110 | 152 | 15.9 | 356 | 130 | 57.5 | 754 |
| 3 | 990 | △ 120 | △ 10.8 | 892 | 536 | 150.6 | 98 |
| 4 | 6,221 | 5231 | 528.4 | 5,928 | 5036 | 564.6 | 293 |

(8) 二丈一貴山財産区特別会計

ア 実質収支の状況

(単位：千円)

| 区 分 | | 令和4年度 | 令和3年度 |
|------------------|--------------|-------|-------|
| 歳 入 | 総 額 | 418 | 1,563 |
| 歳 出 | 総 額 | 245 | 1,410 |
| 歳 入 | 歳 出 差 引 額 | 173 | 153 |
| 翌年度へ繰り 越すべき財源 | (1) 継続費通次繰越額 | | |
| | (2) 繰越明許費繰越額 | | |
| | (3) 事故繰越し繰越額 | | |
| | 計 | | |
| 実 質 収 支 額 | | 173 | 153 |

イ 決算の推移

(単位：千円、%)

| 年度 | 歳 入 | | | 歳 出 | | | 歳入歳出 差 引 額 |
|----------|-------|-------------|--------|-------|-------------|--------|---------------|
| | 決 算 額 | 対 前 年 度 比 較 | | 決 算 額 | 対 前 年 度 比 較 | | |
| | | 増減額 | 増減率 | | 増減額 | 増減率 | |
| 平成 30 | 9,296 | 4,832 | 108.2 | 8,144 | 4,707 | 137.0 | 1,152 |
| 令和 元 | 5,407 | △ 3,889 | △ 41.8 | 4,185 | △ 3,959 | △ 48.6 | 1,222 |
| 2 | 1,480 | △ 3,927 | △ 72.6 | 166 | △ 4,019 | △ 96.0 | 1,314 |
| 3 | 1,563 | 83 | 5.6 | 1,410 | 1,244 | 749.4 | 153 |
| 4 | 418 | △ 1,145 | △ 73.3 | 245 | △ 1,165 | △ 82.6 | 173 |

(9) 公営企業会計

(単位：千円)

| 区 分 | 令和4年度 | | |
|-----------|-----------|-----------|-----------|
| | 収益の収入 | 収益の支出 | 収入支出差引額 |
| 水 道 事 業 | 1,900,684 | 1,610,664 | 290,020 |
| | 資本の収入 | 資本の支出 | 収入支出差引額 |
| | 383,169 | 944,633 | △ 561,464 |
| | | | |
| 下 水 道 事 業 | 収益の収入 | 収益の支出 | 収入支出差引額 |
| | 2,356,439 | 1,957,637 | 398,802 |
| | 資本の収入 | 資本の支出 | 収入支出差引額 |
| | 503,991 | 1,357,334 | △ 853,343 |

令和5年度 上半期

糸島市水道事業
業務状況報告書

福岡県糸島市

目次

| | ページ |
|--------------|-----|
| 1 事業の概要 | 1 |
| 2 経理の状況 | |
| (1) 事業報告書 | 2 |
| (2) 損益計算書 | 7 |
| (3) 貸借対照表 | 9 |
| (4) 企業債明細書 | 11 |
| 3 令和4年度決算の状況 | 13 |

1 事業の概要

本市の水道事業は、瑞梅寺ダム、自己水源（地下水：20か所）及び福岡地区水道企業団からの受水を含めて実質1日29,996m³の施設能力を有しています。

令和5年度の経営は、給水戸数33,700戸、年間総給水量7,240千m³、財政面では、水道事業収益1,899,286千円、水道事業費用1,756,398千円を予定しています。

建設改良事業は、原水施設整備事業135,894千円、浄水施設整備事業14,482千円、配水施設整備事業481,776千円、営業設備事業46,021千円、第8次拡張事業60,931千円及び重要給水施設配水管整備事業79,701千円の予定です。

以上が令和5年度における本市水道事業の概要ですが、今後も経費の節減、経営の効率化を図るとともに公共の福祉の増進に努めてまいります。

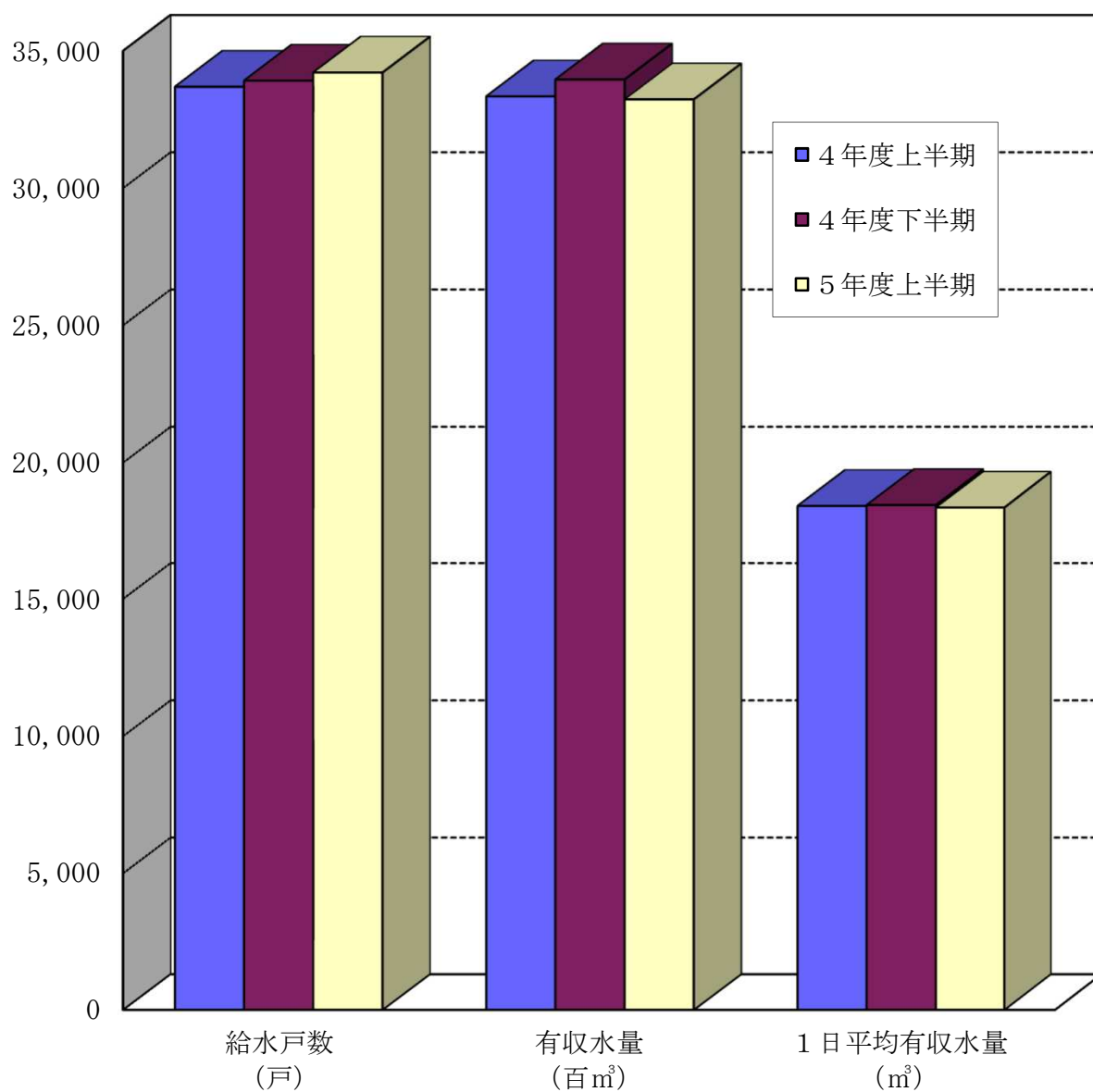
2 経理の状況

(1) 事業報告書

① 業務量

(単位：戸、 m^3)

| 区分 | 給水戸数 | 有収水量 | 1日平均有収水量 |
|--------|--------|-----------|----------|
| 4年度上半期 | 33,689 | 3,333,932 | 18,420 |
| 4年度下半期 | 33,914 | 3,395,415 | 18,453 |
| 5年度上半期 | 34,208 | 3,323,045 | 18,359 |

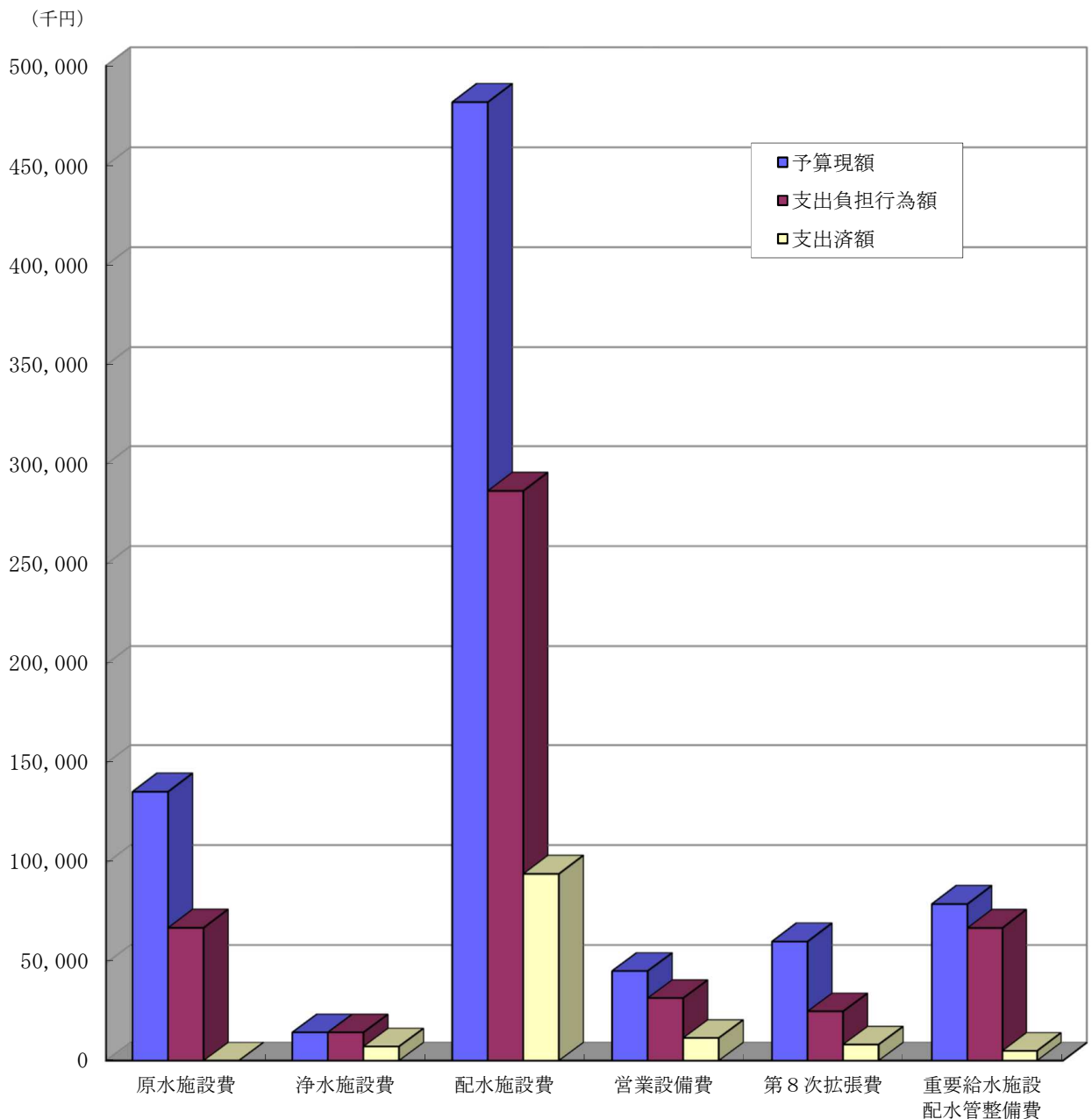


② 建設改良事業の進捗状況

(単位：円)

| 区分 | 予算現額 | 支出負担行為額 | 支出済額 |
|--------------|----------------------------|----------------------------|---------------------------|
| 原水施設費 | (2,073,351) 135,893,000 | (0) 67,817,750 | (0) 0 |
| 浄水施設費 | (96,154,000) 14,483,000 | (96,154,000) 14,483,000 | (48,077,000) 7,241,000 |
| 配水施設費 | 481,776,000 | 286,863,807 | 94,789,367 |
| 営業設備費 | 46,021,000 | 32,112,091 | 11,611,391 |
| 第8次拡張費 | 60,931,000 | 25,291,397 | 8,241,397 |
| 重要給水施設配水管整備費 | 79,701,000 | 67,740,000 | 5,000,000 |

* () は前年度繰越分

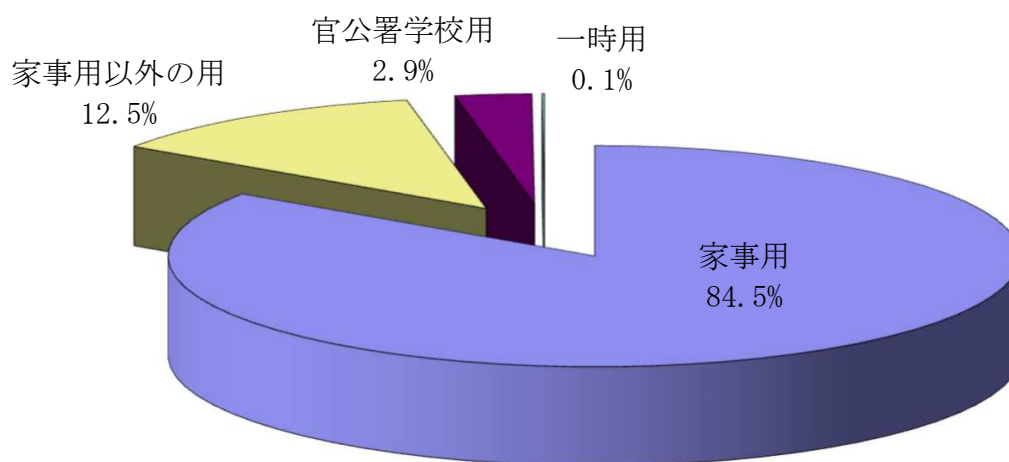


③ 令和5年度用途別使用水量及び料金（1期～3期）

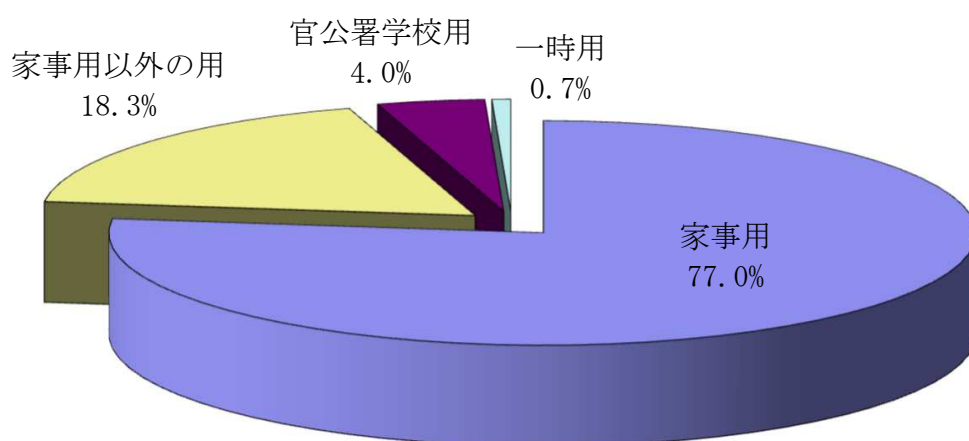
（単位：栓、 m^3 、円）

| 区分 | 栓数 | 使用水量 | | 料金 | |
|---------|--------|-----------|--------|-------------|--------|
| 家事用 | 26,737 | 2,807,584 | 84.5% | 622,298,090 | 77.0% |
| 家事用以外の用 | 2,149 | 416,190 | 12.5% | 148,237,970 | 18.3% |
| 官公署学校用 | 274 | 95,142 | 2.9% | 32,471,870 | 4.0% |
| 一時用 | 152 | 4,129 | 0.1% | 5,423,035 | 0.7% |
| 計 | 29,312 | 3,323,045 | 100.0% | 808,430,965 | 100.0% |

ア 使用水量



イ 料金（消費税込み）



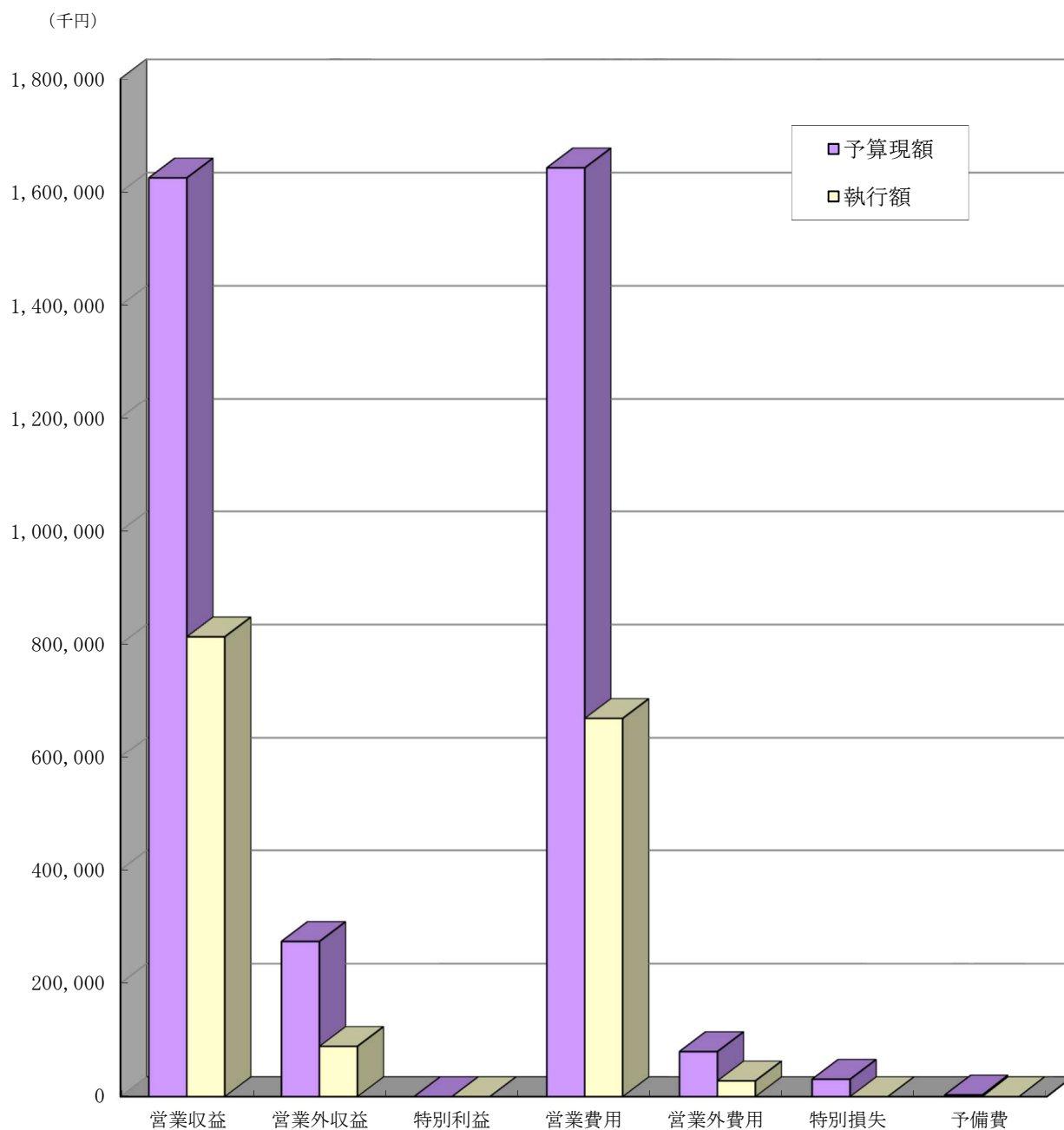
④ 令和5年度水道事業会計予算の執行状況

ア 収益的収支

(単位：円)

| 区分 | 収益 | | | 費用 | | | |
|------|---------------|-------------|-------|---------------|------------|------------|-----------|
| | 営業収益 | 営業外収益 | 特別利益 | 営業費用 | 営業外費用 | 特別損失 | 予備費 |
| 予算現額 | 1,625,378,000 | 273,907,000 | 1,000 | 1,643,085,000 | 79,528,000 | 30,785,000 | 3,000,000 |
| 執行額 | 813,001,219 | 88,761,016 | 0 | 668,924,130 | 27,823,017 | 0 | 0 |

*執行額＝調定額または支出済額等



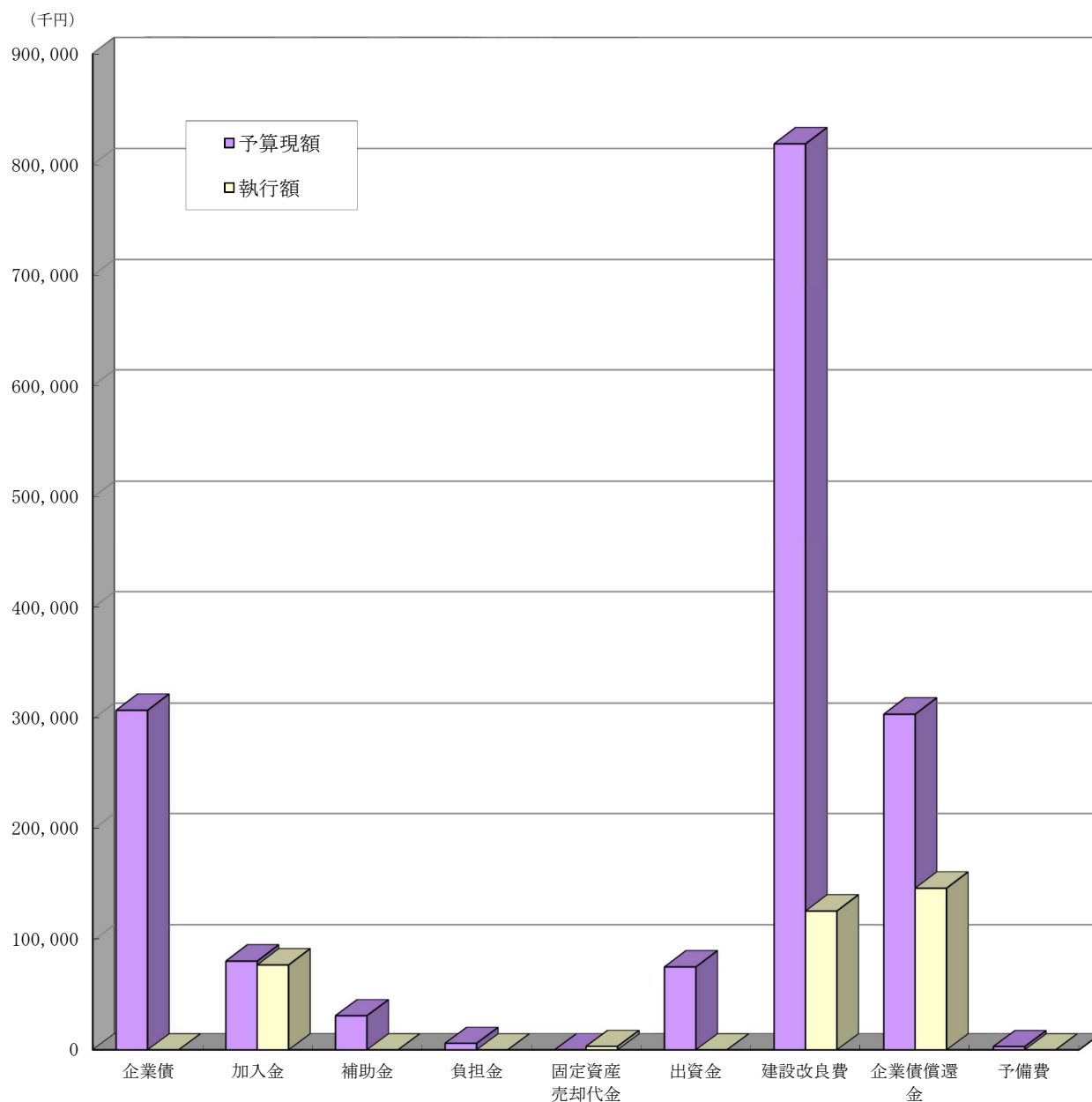
イ 資本的収支

(単位：円)

| 区分 | 収入 | | | | | | 支出 | | |
|------|-------------|------------|------------|-----------|--------------|------------|--------------|-------------|-----------|
| | 企業債 | 加入金 | 補助金 | 負担金 | 固定資産 売却代金 | 出資金 | 建設改良費 | 企業債償還金 | 予備費 |
| 予算現額 | 308,100,000 | 81,895,000 | 31,525,000 | 6,000,000 | 17,000 | 76,596,000 | (98,227,351) | 818,805,000 | 3,000,000 |
| 執行額 | 0 | 78,408,000 | 0 | 0 | 3,183,532 | 0 | 126,883,155 | 147,415,881 | 0 |

* 執行額＝調定額または支出済額等

* () は前年度繰越分



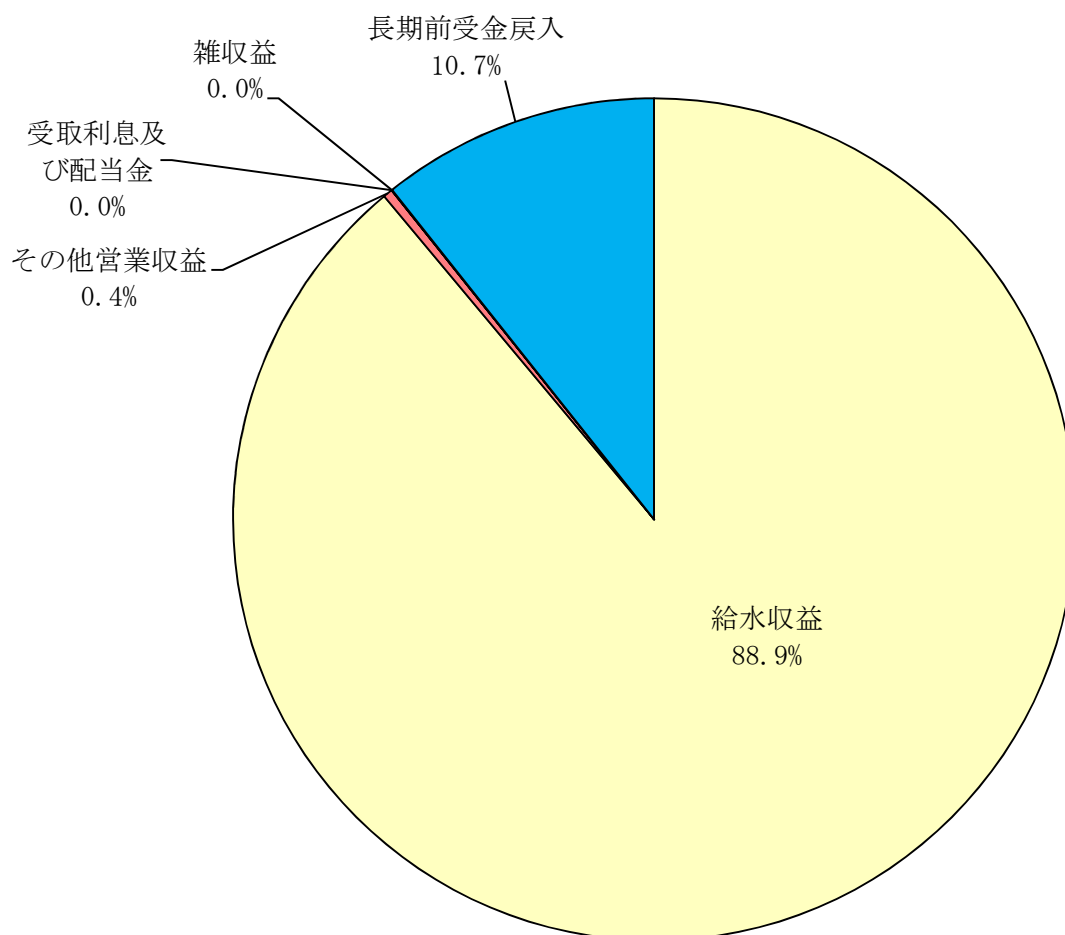
(2) 損益計算書

(令和5年4月1日～令和5年9月30日)

① 収益

(単位：円)

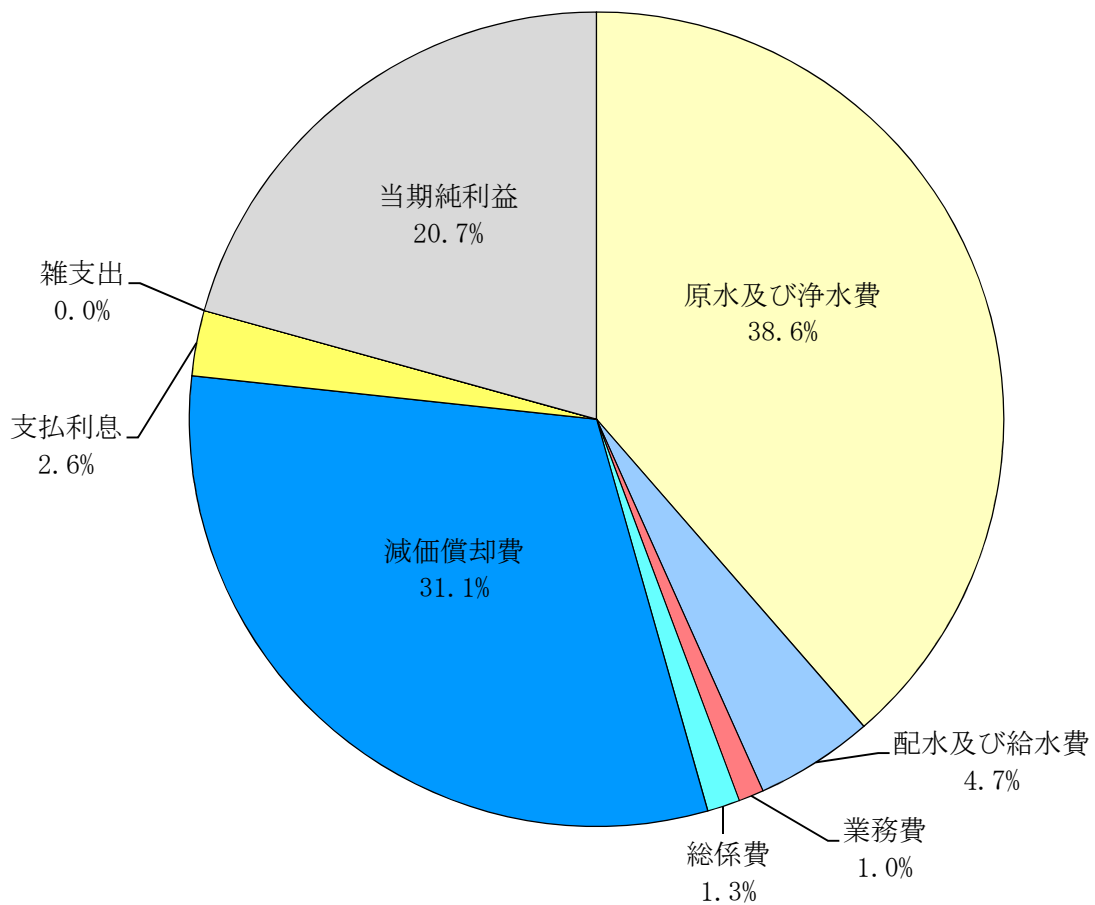
| 項目 | 金額 | 比率 |
|-----------|-------------|--------|
| 給与収益 | 736,672,777 | 88.9% |
| その他営業収益 | 3,035,536 | 0.4% |
| 営業収益計 | 739,708,313 | 89.3% |
| 受取利息及び配当金 | 49,038 | 0.0% |
| 雑収益 | 76,246 | 0.0% |
| 長期前受金戻入 | 88,635,732 | 10.7% |
| 営業外収益計 | 88,761,016 | 10.7% |
| 収益計 | 828,469,329 | 100.0% |



② 費用及び純利益

(単位：円)

| 項目 | 金額 | 比率 |
|----------|-------------|--------|
| 原水及び浄水費 | 320,142,709 | 38.6% |
| 配水及び給水費 | 38,741,865 | 4.7% |
| 業務費 | 8,294,544 | 1.0% |
| 総係費 | 10,616,775 | 1.3% |
| 減価償却費 | 257,430,000 | 31.1% |
| 営業費用計 | 635,225,893 | 76.7% |
| 支払利息 | 21,801,057 | 2.6% |
| 雑支出 | 327,420 | 0.0% |
| 営業外費用計 | 22,128,477 | 2.6% |
| 費用計 | 657,354,370 | 79.3% |
| 当期純利益 | 171,114,959 | 20.7% |
| 費用及び純利益計 | 828,469,329 | 100.0% |



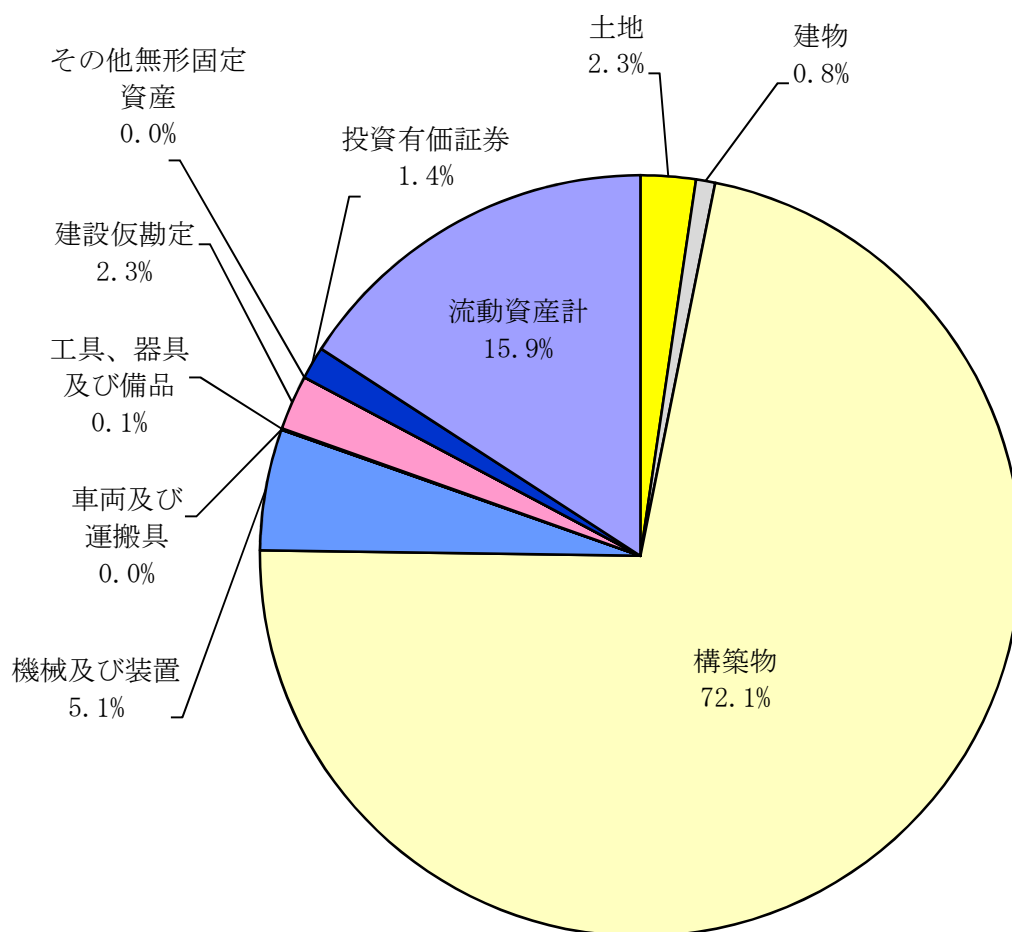
(3) 貸借対照表

(令和5年9月30日)

① 資産

(単位：円)

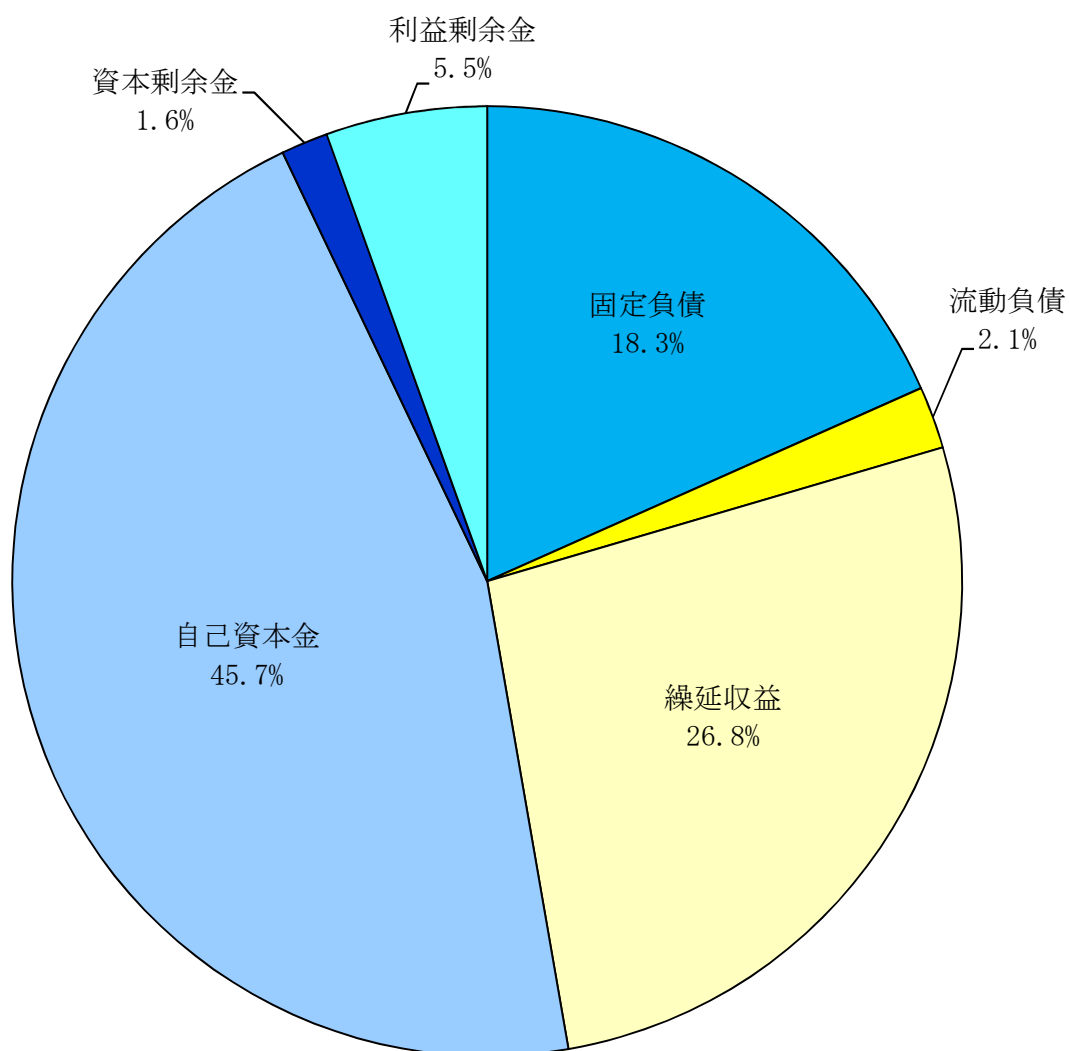
| 項目 | 金額 | 比率 |
|-----------|----------------|--------|
| 土地 | 340,098,522 | 2.3% |
| 建物 | 118,541,963 | 0.8% |
| 構築物 | 10,487,467,385 | 72.1% |
| 機械及び装置 | 748,235,337 | 5.1% |
| 車両及び運搬具 | 188,926 | 0.0% |
| 工具、器具及び備品 | 9,445,797 | 0.1% |
| 建設仮勘定 | 337,684,651 | 2.3% |
| その他無形固定資産 | 1,560,816 | 0.0% |
| 投資有価証券 | 200,000,000 | 1.4% |
| 固定資産計 | 12,243,223,397 | 84.1% |
| 流動資産計 | 2,306,007,845 | 15.9% |
| 資産計 | 14,549,231,242 | 100.0% |



② 負債及び資本

(単位：円)

| 項目 | 金額 | 比率 |
|---------|----------------|--------|
| 固定負債 | 2,667,863,986 | 18.3% |
| 流動負債 | 307,665,734 | 2.1% |
| 繰延収益 | 3,901,036,041 | 26.8% |
| 負債計 | 6,876,565,761 | 47.2% |
| 自己資本金 | 6,641,582,559 | 45.7% |
| 資本金計 | 6,641,582,559 | 45.7% |
| 資本剰余金 | 232,167,690 | 1.6% |
| 利益剰余金 | 798,915,232 | 5.5% |
| 剰余金計 | 1,031,082,922 | 7.1% |
| 負債及び資本計 | 14,549,231,242 | 100.0% |



(4) 企業債明細書 (令和5年9月30日現在)

(単位:円)

| 種 類 | 発行年月日 | 発行総額 | 債 還 高 | | 未償還残高 | 利率% | 償還終期 | 備考 |
|------------|----------|-------------|------------|-------------|-------------|-------|----------|-----|
| | | | 当年度償還高 | 償還高累計 | | | | |
| 大蔵省資金運用部 | H6.3.23 | 49,000,000 | 1,449,150 | 47,524,403 | 1,475,597 | 3.650 | R6.3.1 | |
| 大蔵省資金運用部 | H6.5.27 | 144,800,000 | 4,556,457 | 140,145,580 | 4,654,420 | 4.300 | R6.3.25 | |
| 大蔵省資金運用部 | H7.3.27 | 75,000,000 | 2,328,458 | 67,684,743 | 7,315,257 | 4.650 | R7.3.1 | |
| 大蔵省資金運用部 | H7.5.26 | 81,100,000 | 2,353,797 | 73,763,241 | 7,336,759 | 3.850 | R7.3.25 | |
| 大蔵省資金運用部 | H8.3.14 | 45,000,000 | 1,190,140 | 38,762,157 | 6,237,843 | 3.150 | R8.3.1 | |
| 大蔵省資金運用部 | H8.3.14 | 162,800,000 | 4,305,661 | 140,232,868 | 22,567,132 | 3.150 | R8.3.1 | |
| 公営企業金融公庫 | H8.3.22 | 7,500,000 | 225,380 | 7,270,957 | 229,043 | 3.250 | R6.3.20 | |
| 公営企業金融公庫 | H8.3.22 | 22,500,000 | 673,037 | 21,816,195 | 683,805 | 3.200 | R6.3.20 | |
| 大蔵省資金運用部 | H10.3.25 | 150,000,000 | 3,487,479 | 116,917,858 | 33,082,142 | 2.100 | R10.3.1 | |
| 公営企業金融公庫 | H10.3.25 | 75,000,000 | 1,946,266 | 64,950,302 | 10,049,698 | 2.150 | R8.3.20 | |
| 公営企業金融公庫 | H10.3.25 | 25,000,000 | 651,263 | 21,634,637 | 3,365,363 | 2.200 | R8.3.20 | |
| 公営企業金融公庫 | H12.3.22 | 220,000,000 | 5,422,764 | 168,688,656 | 51,311,344 | 2.000 | R10.3.20 | |
| 大蔵省資金運用部 | H12.3.24 | 330,000,000 | 7,324,393 | 227,843,600 | 102,156,400 | 2.000 | R12.3.1 | |
| 大蔵省資金運用部 | H12.3.24 | 71,000,000 | 1,575,854 | 49,020,896 | 21,979,104 | 2.000 | R12.3.1 | |
| 大蔵省資金運用部 | H12.5.26 | 76,500,000 | 1,697,928 | 52,818,291 | 23,681,709 | 2.000 | R12.3.25 | |
| 公営企業金融公庫 | H13.3.22 | 201,100,000 | 4,776,485 | 145,885,005 | 55,214,995 | 1.650 | R11.3.20 | |
| 公営企業金融公庫 | H13.3.22 | 44,800,000 | 1,064,080 | 32,499,494 | 12,300,506 | 1.650 | R11.3.20 | |
| 大蔵省資金運用部 | H13.3.26 | 198,900,000 | 4,262,579 | 130,712,414 | 68,187,586 | 1.600 | R13.3.1 | |
| 大蔵省資金運用部 | H13.3.26 | 44,300,000 | 949,383 | 29,112,921 | 15,187,079 | 1.600 | R13.3.1 | |
| 大蔵省資金運用部 | H13.5.25 | 142,600,000 | 3,056,027 | 93,713,376 | 48,886,624 | 1.600 | R13.3.25 | |
| 公営企業金融公庫 | H14.3.22 | 39,700,000 | 947,541 | 26,390,463 | 13,309,537 | 2.200 | R12.3.20 | |
| 公営企業金融公庫 | H14.3.22 | 4,200,000 | 100,244 | 2,791,938 | 1,408,062 | 2.200 | R12.3.20 | |
| 大蔵省資金運用部 | H14.3.25 | 40,300,000 | 864,112 | 24,066,848 | 16,233,152 | 2.200 | R14.3.1 | |
| 大蔵省資金運用部 | H14.3.25 | 193,500,000 | 4,149,024 | 115,556,699 | 77,943,301 | 2.200 | R14.3.1 | |
| 大蔵省資金運用部 | H14.3.25 | 4,200,000 | 90,056 | 2,508,207 | 1,691,793 | 2.200 | R14.3.1 | |
| 公営企業金融公庫 | H15.3.25 | 580,000,000 | 13,187,672 | 371,579,817 | 208,420,183 | 1.300 | R13.3.20 | |
| 大蔵省資金運用部 | H15.3.25 | 58,300,000 | 1,200,523 | 34,070,919 | 24,229,081 | 1.200 | R15.3.1 | |
| 公営企業金融公庫 | H16.3.23 | 450,000,000 | 10,224,058 | 260,549,852 | 189,450,148 | 1.900 | R14.3.20 | |
| 公営企業金融公庫 | H16.3.23 | 160,000,000 | 3,635,221 | 92,639,948 | 67,360,052 | 1.900 | R14.3.20 | |
| 大蔵省資金運用部 | H16.3.25 | 26,900,000 | 551,365 | 13,958,596 | 12,941,404 | 2.000 | R16.3.1 | |
| 公営企業金融公庫 | H17.3.23 | 283,000,000 | 6,320,306 | 149,474,138 | 133,525,862 | 2.100 | R15.3.20 | |
| 公営企業金融公庫 | H17.3.23 | 159,900,000 | 3,571,084 | 84,455,529 | 75,444,471 | 2.100 | R15.3.20 | |
| 公営企業金融公庫 | H18.3.23 | 64,800,000 | 1,417,479 | 31,529,529 | 33,270,471 | 2.000 | R16.3.20 | |
| 公営企業金融公庫 | H18.3.23 | 133,200,000 | 2,913,706 | 64,810,697 | 68,389,303 | 2.000 | R16.3.20 | |
| 財務省財政融資資金 | H18.3.27 | 31,500,000 | 619,655 | 13,705,197 | 17,794,803 | 2.100 | R18.3.1 | 鉛管 |
| 公営企業金融公庫 | H19.3.23 | 18,000,000 | 332,144 | 9,319,762 | 8,680,238 | 2.100 | R17.3.20 | |
| 公営企業金融公庫 | H19.3.23 | 41,000,000 | 756,550 | 21,228,347 | 19,771,653 | 2.100 | R17.3.20 | |
| 財務省財政融資資金 | H19.3.26 | 42,400,000 | 713,630 | 20,024,043 | 22,375,957 | 2.100 | R19.3.1 | 鉛管 |
| 財務省財政融資資金 | H20.3.25 | 31,000,000 | 511,614 | 13,715,189 | 17,284,811 | 2.000 | R20.3.1 | 鉛管 |
| 公営企業金融公庫 | H20.3.25 | 24,800,000 | 448,193 | 12,015,018 | 12,784,982 | 2.000 | R18.3.20 | |
| 公営企業金融公庫 | H20.3.25 | 21,300,000 | 384,940 | 10,319,351 | 10,980,649 | 2.000 | R18.3.20 | |
| 公営企業金融公庫 | H21.3.25 | 28,400,000 | 504,117 | 12,932,205 | 15,467,795 | 1.800 | R19.3.20 | |
| 公営企業金融公庫 | H21.3.25 | 13,300,000 | 236,083 | 6,056,278 | 7,243,722 | 1.800 | R19.3.20 | |
| 財務省財政融資資金 | H21.3.25 | 25,100,000 | 406,964 | 10,371,075 | 14,728,925 | 1.900 | R21.3.1 | 鉛管 |
| 財務省財政融資資金 | H22.3.25 | 21,200,000 | 336,226 | 8,000,558 | 13,199,442 | 2.000 | R22.3.1 | 鉛管 |
| 財務省財政融資資金 | H22.3.25 | 17,300,000 | 274,373 | 6,528,757 | 10,771,243 | 2.000 | R22.3.1 | 配水 |
| 財務省財政融資資金 | H22.3.25 | 63,400,000 | 1,005,505 | 23,926,194 | 39,473,806 | 2.000 | R22.3.1 | 7 抃 |
| 財務省財政融資資金 | H22.3.25 | 24,200,000 | 383,805 | 9,132,710 | 15,067,290 | 2.000 | R22.3.1 | 石綿 |
| 財務省財政融資資金 | H22.3.25 | 88,400,000 | 1,275,239 | 38,337,072 | 50,062,928 | 2.000 | R22.3.1 | 簡統 |
| 財務省財政融資資金 | H23.3.25 | 75,200,000 | 1,174,019 | 26,263,235 | 48,936,765 | 1.900 | R23.3.1 | 7 抃 |
| 財務省財政融資資金 | H23.3.25 | 19,000,000 | 296,627 | 6,635,657 | 12,364,343 | 1.900 | R23.3.1 | 配水 |
| 財務省財政融資資金 | H23.3.25 | 19,000,000 | 296,627 | 6,635,657 | 12,364,343 | 1.900 | R23.3.1 | 鉛管 |
| 財務省財政融資資金 | H23.3.25 | 53,900,000 | 841,484 | 18,824,313 | 35,075,687 | 1.900 | R23.3.1 | 簡統 |
| 財務省財政融資資金 | H23.3.25 | 21,000,000 | 327,851 | 7,334,147 | 13,665,853 | 1.900 | R23.3.1 | 石綿 |
| 地方公共団体金融機構 | H24.3.29 | 97,500,000 | 1,902,831 | 40,361,355 | 57,138,645 | 1.500 | R19.3.20 | 簡統 |
| 地方公共団体金融機構 | H25.3.28 | 82,400,000 | 1,593,671 | 31,391,660 | 51,008,340 | 1.300 | R20.3.20 | 簡統 |
| 地方公共団体金融機構 | H26.3.27 | 6,800,000 | 130,327 | 2,347,685 | 4,452,315 | 1.200 | R21.3.20 | 簡統 |
| 地方公共団体金融機構 | H26.3.27 | 37,100,000 | 711,050 | 12,808,694 | 24,291,306 | 1.200 | R21.3.20 | 配水 |
| 地方公共団体金融機構 | H26.3.27 | 4,300,000 | 218,668 | 4,080,895 | 219,105 | 0.400 | R6.3.20 | 原水 |
| 財務省財政融資資金 | H27.3.25 | 79,800,000 | 4,015,940 | 67,728,068 | 12,071,932 | 0.200 | R7.3.1 | 簡水 |
| 財務省財政融資資金 | H27.3.25 | 11,800,000 | 225,619 | 3,686,603 | 8,113,397 | 1.000 | R22.3.1 | 笹耐 |
| 財務省財政融資資金 | H27.3.25 | 26,700,000 | 1,343,679 | 22,660,895 | 4,039,105 | 0.200 | R7.3.1 | 辺地 |
| 地方公共団体金融機構 | H27.3.26 | 62,000,000 | 1,185,457 | 19,370,280 | 42,629,720 | 1.000 | R22.3.20 | 配水 |
| 地方公共団体金融機構 | H27.3.26 | 11,200,000 | 563,641 | 9,505,695 | 1,694,305 | 0.200 | R7.3.20 | 原水 |
| 地方公共団体金融機構 | H28.3.30 | 30,600,000 | 1,533,439 | 22,921,296 | 7,678,704 | 0.100 | R8.3.20 | 原水 |
| 地方公共団体金融機構 | H28.3.30 | 12,700,000 | 636,427 | 9,513,086 | 3,186,914 | 0.100 | R8.3.20 | 簡統 |
| 地方公共団体金融機構 | H29.3.30 | 3,500,000 | 175,022 | 2,274,602 | 1,225,398 | 0.010 | R9.3.20 | 原水 |
| 地方公共団体金融機構 | H29.3.30 | 50,000,000 | 968,642 | 12,405,646 | 37,594,354 | 0.500 | R24.3.20 | 配水 |
| 地方公共団体金融機構 | H29.3.30 | 32,600,000 | 631,555 | 8,088,482 | 24,511,518 | 0.500 | R24.3.20 | 8 抃 |
| 地方公共団体金融機構 | H30.3.29 | 16,000,000 | 800,020 | 8,798,020 | 7,201,980 | 0.010 | R10.3.20 | 原水 |
| 地方公共団体金融機構 | H30.3.29 | 23,200,000 | 450,563 | 4,907,023 | 18,292,977 | 0.400 | R25.3.20 | 配水 |
| 地方公共団体金融機構 | H30.3.29 | 40,400,000 | 784,601 | 8,544,991 | 31,855,009 | 0.400 | R25.3.20 | 8 抃 |

| 種 類 | 発行年月日 | 発行総額 | 債 還 高 | | 未償還残高 | 利率% | 償還終期 | 備考 |
|------------|----------|---------------|-------------|---------------|---------------|-------|----------|-----|
| | | | 当年度償還高 | 償還高累計 | | | | |
| 地方公共団体金融機構 | H30.3.29 | 16,800,000 | 840,021 | 9,237,921 | 7,562,079 | 0.010 | R10.3.20 | 福吉 |
| 地方公共団体金融機構 | H30.3.29 | 17,800,000 | 345,691 | 3,764,873 | 14,035,127 | 0.400 | R25.3.20 | 緊急 |
| 地方公共団体金融機構 | H30.3.29 | 2,400,000 | 46,610 | 507,624 | 1,892,376 | 0.400 | R25.3.20 | 重給 |
| 地方公共団体金融機構 | H31.3.28 | 6,900,000 | 344,974 | 3,104,146 | 3,795,854 | 0.010 | R11.3.20 | 原水 |
| 地方公共団体金融機構 | H31.3.28 | 36,100,000 | 704,198 | 6,299,946 | 29,800,054 | 0.300 | R26.3.20 | 配水 |
| 地方公共団体金融機構 | H31.3.28 | 56,400,000 | 1,100,188 | 9,842,576 | 46,557,424 | 0.300 | R26.3.20 | 8 拡 |
| 地方公共団体金融機構 | H31.3.28 | 20,900,000 | 407,694 | 3,647,337 | 17,252,663 | 0.300 | R26.3.20 | 緊急 |
| 地方公共団体金融機構 | H31.3.28 | 36,300,000 | 708,100 | 6,334,850 | 29,965,150 | 0.300 | R26.3.20 | 重給 |
| 地方公共団体金融機構 | R2.3.30 | 13,700,000 | 664,965 | 5,054,547 | 8,645,453 | 0.003 | R12.3.20 | 原水 |
| 地方公共団体金融機構 | R2.3.30 | 68,200,000 | 1,338,871 | 9,344,057 | 58,855,943 | 0.200 | R27.3.20 | 配水 |
| 地方公共団体金融機構 | R2.3.30 | 35,400,000 | 694,957 | 4,850,141 | 30,549,859 | 0.200 | R27.3.20 | 8 拡 |
| 地方公共団体金融機構 | R2.3.30 | 20,900,000 | 410,299 | 2,863,501 | 18,036,499 | 0.200 | R27.3.20 | 緊急 |
| 地方公共団体金融機構 | R2.3.30 | 45,600,000 | 895,198 | 6,247,639 | 39,352,361 | 0.200 | R27.3.20 | 重給 |
| 地方公共団体金融機構 | R3.3.30 | 12,900,000 | 247,543 | 1,232,785 | 11,667,215 | 0.400 | R28.3.20 | 配水 |
| 地方公共団体金融機構 | R3.3.30 | 16,800,000 | 322,382 | 1,605,487 | 15,194,513 | 0.400 | R28.3.20 | 配水 |
| 地方公共団体金融機構 | R3.3.30 | 5,600,000 | 107,461 | 535,162 | 5,064,838 | 0.400 | R28.3.20 | 8 拡 |
| 地方公共団体金融機構 | R3.3.30 | 20,200,000 | 387,626 | 1,930,407 | 18,269,593 | 0.400 | R28.3.20 | 緊急 |
| 地方公共団体金融機構 | R3.3.30 | 43,300,000 | 830,901 | 4,137,952 | 39,162,048 | 0.400 | R28.3.20 | 重給 |
| 地方公共団体金融機構 | R4.3.30 | 12,600,000 | 627,640 | 1,881,979 | 10,718,021 | 0.100 | R14.3.20 | 原水 |
| 地方公共団体金融機構 | R4.3.30 | 2,000,000 | 37,358 | 111,739 | 1,888,261 | 0.600 | R29.3.20 | 配水 |
| 地方公共団体金融機構 | R4.3.30 | 18,700,000 | 349,297 | 1,044,760 | 17,655,240 | 0.600 | R29.3.20 | 配水 |
| 地方公共団体金融機構 | R4.3.30 | 14,400,000 | 268,977 | 804,521 | 13,595,479 | 0.600 | R29.3.20 | 8 拡 |
| 地方公共団体金融機構 | R4.3.30 | 26,300,000 | 491,257 | 1,469,368 | 24,830,632 | 0.600 | R29.3.20 | 緊急 |
| 地方公共団体金融機構 | R4.3.30 | 46,200,000 | 862,969 | 2,581,172 | 43,618,828 | 0.600 | R29.3.20 | 重給 |
| 地方公共団体金融機構 | R5.3.30 | 13,300,000 | 652,453 | 652,453 | 12,647,547 | 0.400 | R15.3.20 | 原水 |
| 地方公共団体金融機構 | R5.3.30 | 5,000,000 | 86,046 | 86,046 | 4,913,954 | 1.200 | R30.3.20 | 原水 |
| 地方公共団体金融機構 | R5.3.30 | 117,700,000 | 2,025,531 | 2,025,531 | 115,674,469 | 1.200 | R30.3.20 | 配水 |
| 地方公共団体金融機構 | R5.3.30 | 3,700,000 | 83,788 | 83,788 | 3,616,212 | 1.000 | R25.3.20 | 配水 |
| 地方公共団体金融機構 | R5.3.30 | 3,900,000 | 67,116 | 67,116 | 3,832,884 | 1.200 | R30.3.20 | 重給 |
| 計 | | 6,412,900,000 | 147,415,881 | 3,609,429,939 | 2,803,470,061 | | | |

3 令和4年度決算の状況

令和4年度糸島市水道事業報告書

1 概況

(1) 総括事項

本年度は、建設改良事業として原水施設整備事業、配水施設整備事業、第8次拡張事業及び重要給水施設配水管整備事業を実施しました。

(給水状況 以下の数値を記録しました。)

| | | |
|-------------|---------------|----------------|
| 本年度の年度末給水人口 | 77,108 人 | (前年比0%増) |
| 年間総給水量 | 7,174 千立方メートル | |
| 年間総有収水量 | 6,729 千立方メートル | |
| 有収率 | 93.80 % | (前年比0.39ポイント増) |

(工事状況)

本年度は、原水施設整備事業として水源場及び配水池の通信装置更新工事等を実施、配水施設整備事業として安定供給を図るため新規配水管布設及び更新時期を迎えた配水管の布設替工事を実施、第8次拡張事業として、管網強化を図るため志摩小金丸地区水道整備工事を実施しました。

(財政状況)

収益的収支においては、当年度純利益248,648千円を生じ、前年度繰越利益剰余金249,519千円及びその他未処分利益剰余金変動額217,561千円を加え、715,728千円の当年度未処分利益剰余金を計上しました。

以上が令和4年度における本市水道事業の概況ですが、今後も経費の節減、経営の効率化を図るとともに公共の福祉の増進に努めてまいります。

令和4年度糸島市水道事業決算報告書

(1) 収益的収入及び支出

収入

| 区分 | 予 | | | 算 | | 決算額 | 予算額に比べ決算額の増減 | 備考 |
|------------|---------------|-----------|---------------|---------------------------------|---------------|---------------|--------------|----------------|
| | 当初予算額 | 補正予算額 | 合計 | 地方公営企業法第24条第3項の規定による支出額に係る財源充当額 | 合計 | | | |
| 第1款 水道事業収益 | 円 | 円 | 円 | 円 | 円 | 円 | 円 | 円 |
| | 1,873,549,000 | 2,342,000 | 1,875,891,000 | 0 | 1,875,891,000 | 1,900,683,570 | 24,792,570 | うち仮受消費税及び地方消費税 |
| 第1項 営業収益 | 1,622,770,000 | 0 | 1,622,770,000 | 0 | 1,622,770,000 | 1,643,799,878 | 21,029,878 | 148,734,897 |
| 第2項 営業外収益 | 250,778,000 | 2,342,000 | 253,120,000 | 0 | 253,120,000 | 255,922,750 | 2,802,750 | 0 |
| 第3項 特別利益 | 1,000 | 0 | 1,000 | 0 | 1,000 | 960,942 | 959,942 | 0 |

支出

| 区分 | 予 | | | 算 | | | 決算額 | 地方公営企業法第26条第2項の規定による繰越額 | 不 用 額 | 備考 |
|------------|---------------|------------|---------------|-------|-------------------------|---------------|---------------|-------------------------|-------------|----------------|
| | 当初予算額 | 補正予算額 | 合計 | 流用増減額 | 地方公営企業法第24条第3項の規定による支出額 | 小計 | | | | |
| 第1款 水道事業費用 | 円 | 円 | 円 | 円 | 円 | 円 | 円 | 円 | 円 | 円 |
| | 1,717,641,000 | △5,487,000 | 1,712,154,000 | 0 | 0 | 1,712,154,000 | 1,610,663,541 | 0 | 101,490,459 | うち仮払消費税及び地方消費税 |
| 第1項 営業費用 | 1,617,459,000 | △3,829,000 | 1,613,630,000 | 0 | 0 | 1,613,630,000 | 1,536,579,798 | 0 | 77,050,202 | 84,862,888 |
| 第2項 営業外費用 | 89,182,000 | △1,658,000 | 87,524,000 | 0 | 0 | 87,524,000 | 69,528,619 | 0 | 17,995,381 | 39,036 |
| 第3項 特別損失 | 8,000,000 | 0 | 8,000,000 | 0 | 0 | 8,000,000 | 4,555,124 | 0 | 3,444,876 | 0 |
| 第4項 予備費 | 3,000,000 | 0 | 3,000,000 | 0 | 0 | 3,000,000 | 0 | 0 | 3,000,000 | 0 |

(2) 資本的収入及び支出
収入

| 区分 | 予 | | | | 算 | | | 決算額 | 予算額に比べ 決算額の増減 | 備考 |
|--------------|------------------|-----------------|------------------|--------------------------------------|--------------------------------------|------------------------------|------------------|------------------|------------------|---------------------|
| | 当初予算額 | 補正予算額 | 小計 | 地方公営企業法第26条の規定に係る繰越額に 係る財源充 当額 | 地方公営企業法第26条の規定に係る繰越額に 係る財源充 当額 | 継続費通次 繰越額に係 る財源充 当額 | 合計 | | | |
| 第1款 資本的収入 | 円 405,882,000 | 円 △3,955,000 | 円 401,927,000 | 円 0 | 円 0 | 円 0 | 円 401,927,000 | 円 383,169,205 | 円 △18,757,795 | 円 うち仮受消費税及び地方消費税 |
| 第1項 企業債 | 238,800,000 | △5,100,000 | 233,700,000 | 0 | 0 | 0 | 233,700,000 | 143,600,000 | △90,100,000 | 0 |
| 第2項 加入金 | 79,771,000 | 0 | 79,771,000 | 0 | 0 | 0 | 79,771,000 | 152,295,000 | 72,524,000 | 13,845,000 |
| 第3項 補助金 | 9,511,000 | △1,867,000 | 7,644,000 | 0 | 0 | 0 | 7,644,000 | 7,644,000 | 0 | 0 |
| 第4項 負担金 | 6,000,000 | 4,312,000 | 10,312,000 | 0 | 0 | 0 | 10,312,000 | 9,133,888 | △1,178,112 | 0 |
| 第5項 固定資産売却代金 | 5,000 | 0 | 5,000 | 0 | 0 | 0 | 5,000 | 1,317 | △3,683 | 119 |
| 第6項 出資金 | 71,795,000 | △1,300,000 | 70,495,000 | 0 | 0 | 0 | 70,495,000 | 70,495,000 | 0 | 0 |

支出

| 区分 | 予 | | | 算 | | | 決算額 | 翌年度繰越額 | | 備考 | |
|------------|--------------------|------------------|--------------------|----------------------|----------------------|--------------------|------------------|-----------------|--------|-----------------|---------------------|
| | 当初予算額 | 補正予算額 | 小計 | 地方公営企業法第26条の規定に係る繰越額 | 地方公営企業法第26条の規定による繰越額 | 合計 | | 継続費通次繰越額 | 合計 | | |
| 第1款 資本的支出 | 円 1,098,826,000 | 円 △71,491,000 | 円 1,027,335,000 | 円 31,801,000 | 円 0 | 円 1,059,136,000 | 円 944,632,922 | 円 98,227,351 | 円 0 | 円 16,275,727 | 円 うち仮払消費税及び地方消費税 |
| 第1項 建設改良費 | 796,348,000 | △70,273,000 | 726,075,000 | 31,801,000 | 0 | 757,876,000 | 646,374,456 | 98,227,351 | 0 | 13,274,193 | 55,325,339 |
| 第2項 企業債償還金 | 299,478,000 | △1,218,000 | 298,260,000 | 0 | 0 | 298,260,000 | 298,258,466 | 0 | 0 | 1,534 | 0 |
| 第3項 予備費 | 3,000,000 | 0 | 3,000,000 | 0 | 0 | 3,000,000 | 0 | 0 | 0 | 3,000,000 | 0 |

資本的収入額が資本的支出額に不足する額561,463,717円は、過年度分消費税及び地方消費税資本的収入調整額4,787,900円、当年度分消費税及び地方消費税資本的収入調整額41,480,220円、減債積立金217,561,187円及び過年度分損益勘定留保資金297,634,410円で補填した。

令和5年度 上半期

糸島市下水道事業
業務状況報告書

福岡県糸島市

目 次

| | ページ |
|--------------|-----|
| 1 事業の概要 | 1 |
| 2 経理の状況 | |
| (1) 事業報告書 | 2 |
| (2) 損益計算書 | 6 |
| (3) 貸借対照表 | 8 |
| (4) 企業債明細書 | 10 |
| 3 令和4年度決算の状況 | 13 |

1 事業の概要

本市の下水道事業は、合併に伴い、平成22年1月1日より、公共下水道事業・特定環境保全公共下水道事業・農業集落排水事業・漁業集落排水事業・個別排水処理施設整備事業を下水道事業として一本化しています。

下水道事業全体の人口普及率は令和5年度末で73.7%を見込んでおり、各事業の状況は以下のとおりです。

公共下水道事業は、令和5年度は污水管渠1,31kmを布設する計画で、累計での污水整備面積は1,123.8haとなり全体計画区域面積の61.4%、事業認可区域面積の89.4%となる予定です。

特定環境保全公共下水道事業は、平成9年度に管渠整備を完了し、污水整備面積は31.9haとなっています。また、処理施設整備については、平成13年度に完了しています。

農業集落排水事業は、平成30年度に管渠整備を完了し、污水整備面積は303.6haとなり全体計画区域面積の99.8%となっています。

漁業集落排水事業は、平成3年度に管渠整備を完了し、污水整備面積は6.0haとなっています。

個別排水処理施設整備事業は、令和2年度に整備を完了し、整備基数は64基となっています。

このような中、令和5年度の経営は、排水件数31,298件、年間総処理水量7,865千 m^3 、財政面では、下水道事業収益2,343,644千円、下水道事業費用2,049,502千円を予定しています。

建設改良事業は、既成市街地整備費821,772千円を予定しています。

以上が令和5年度における本市下水道事業の概要ですが、今後とも経費の節減、経営の効率化を図るとともに、公共の福祉の増進に努めてまいります。

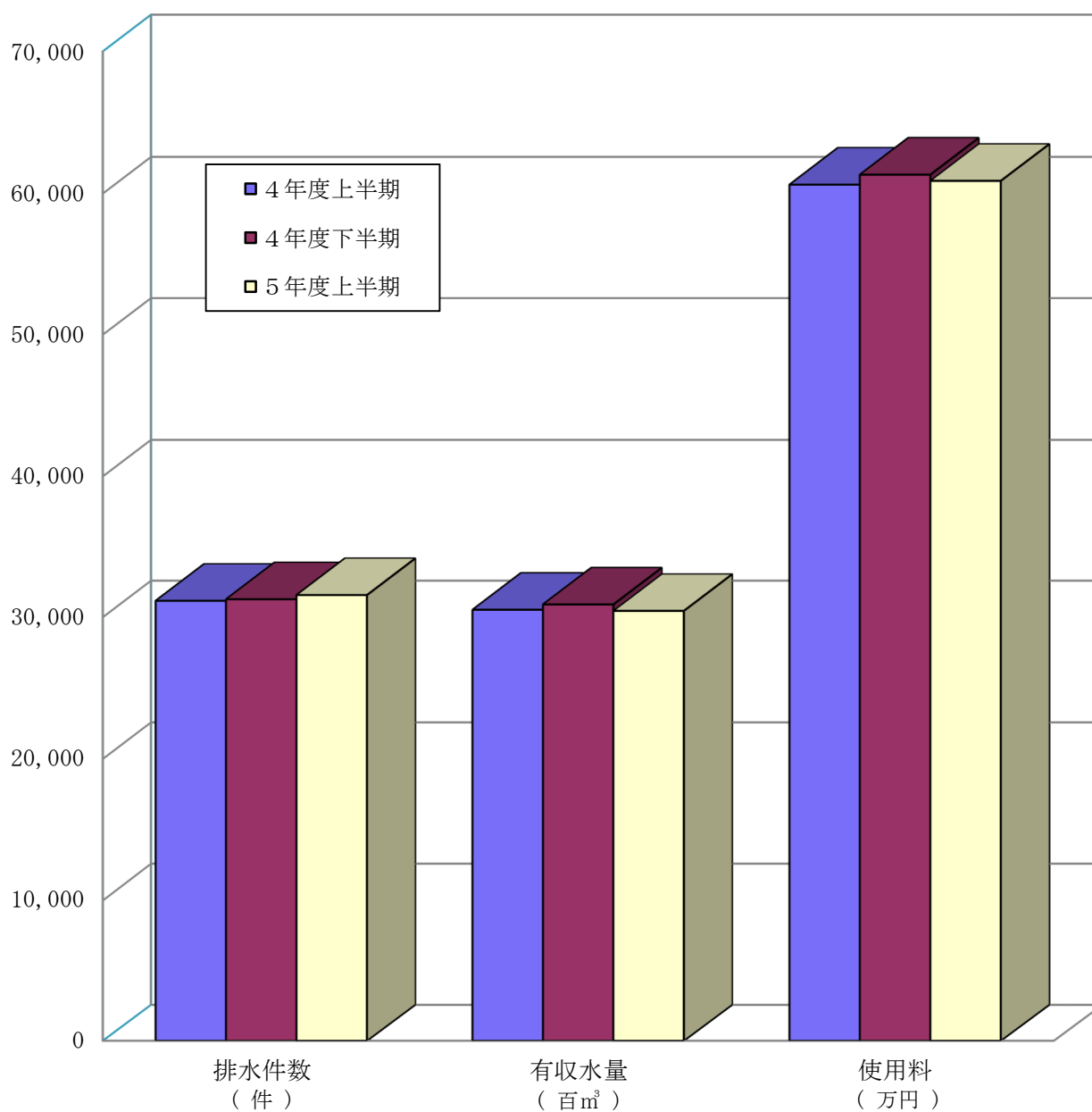
2 経理の状況

(1) 事業報告書

① 業務量

(単位：件、m³、千円)

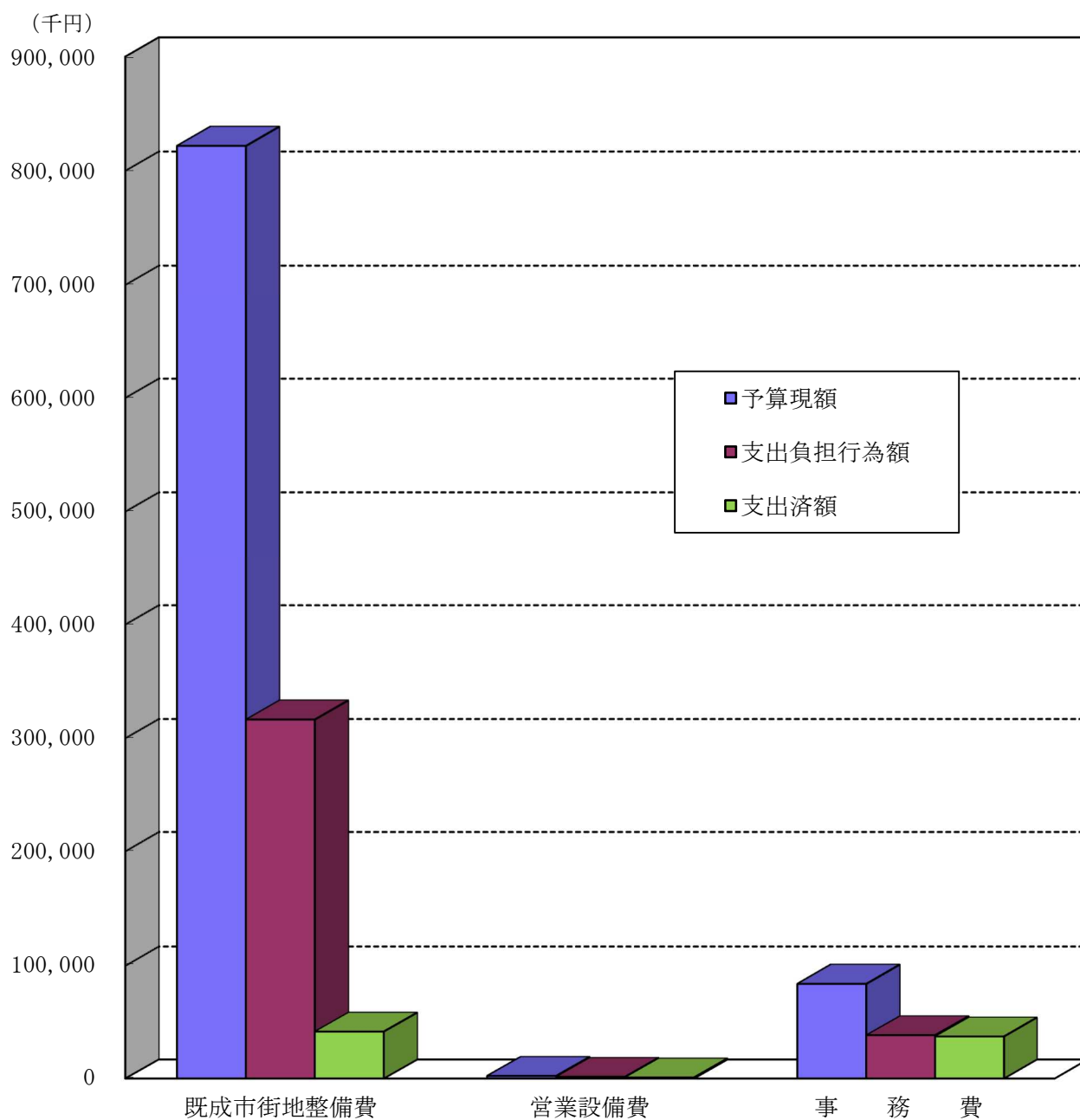
| 区 分 | 排 水 件 数 | 有 収 水 量 | 使 用 料 |
|---------|---------|-----------|---------|
| 4 年度上半期 | 31,161 | 3,053,031 | 606,276 |
| 4 年度下半期 | 31,271 | 3,090,443 | 613,327 |
| 5 年度上半期 | 31,563 | 3,044,694 | 608,940 |



② 建設改良事業の進捗状況

(単位：千円)

| 区 分 | 既成市街地整備費 | 営業設備費 | 事務費 |
|---------|----------|-------|--------|
| 予算現額 | 821,772 | 2,228 | 84,198 |
| 支出負担行為額 | 316,428 | 1,447 | 38,511 |
| 支出済額 | 41,741 | 861 | 37,357 |

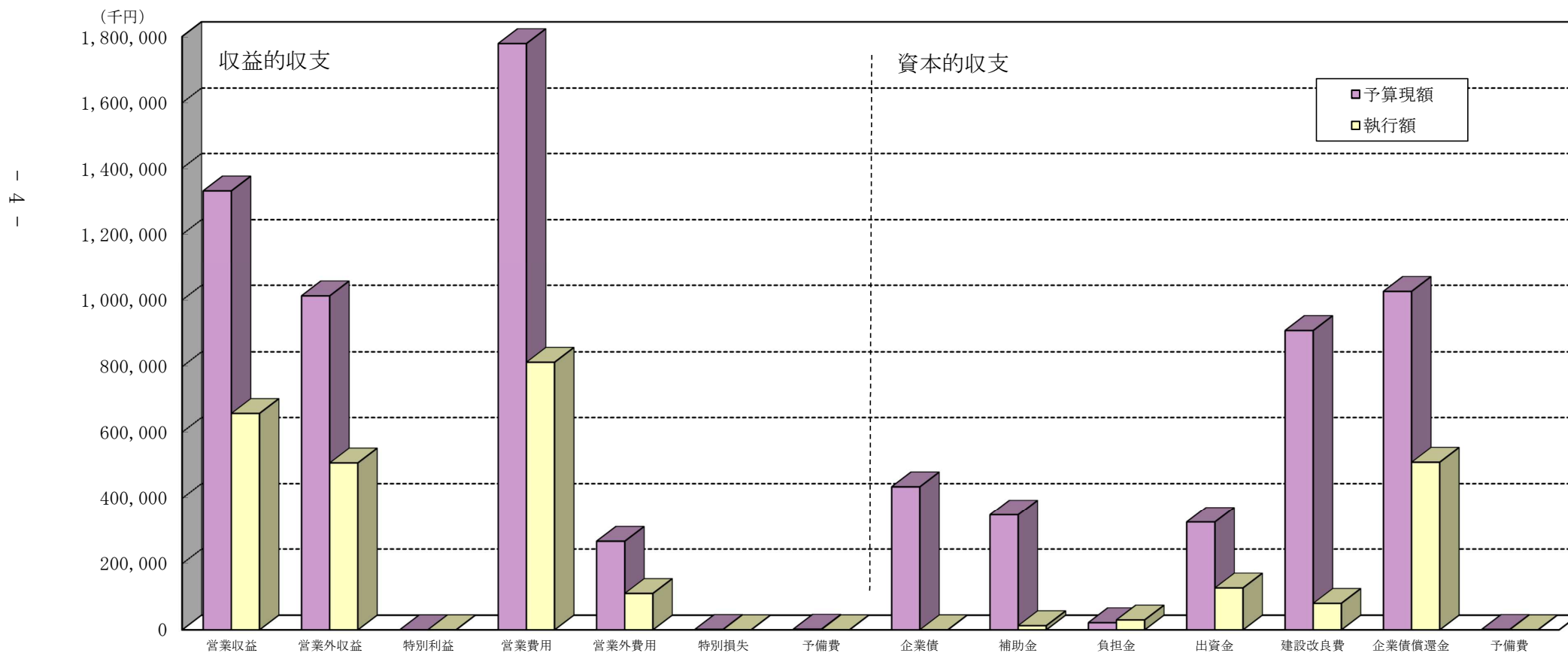


③ 下水道事業会計予算の執行状況

(単位：千円)

| 区 分 | 収 益 的 収 支 | | | | | | | 資 本 的 収 支 | | | | | | |
|------|-----------|-----------|------|-----------|---------|-------|-------|-----------|---------|--------|---------|---------|-----------|-------|
| | 収 益 | | | 費 用 | | | | 収 入 | | | | 支 出 | | |
| | 営業収益 | 営業外収益 | 特別利益 | 営業費用 | 営業外費用 | 特別損失 | 予備費 | 企業債 | 補助金 | 負担金 | 出資金 | 建設改良費 | 企業債償還金 | 予備費 |
| 予算現額 | 1,331,268 | 1,012,376 | 0 | 1,778,718 | 267,916 | 1,118 | 1,750 | 434,600 | 348,774 | 21,422 | 326,599 | 908,198 | 1,025,767 | 1,150 |
| 執行額 | 656,487 | 506,912 | 0 | 812,823 | 109,879 | 0 | 0 | 0 | 12,468 | 29,698 | 126,500 | 79,959 | 509,070 | 0 |

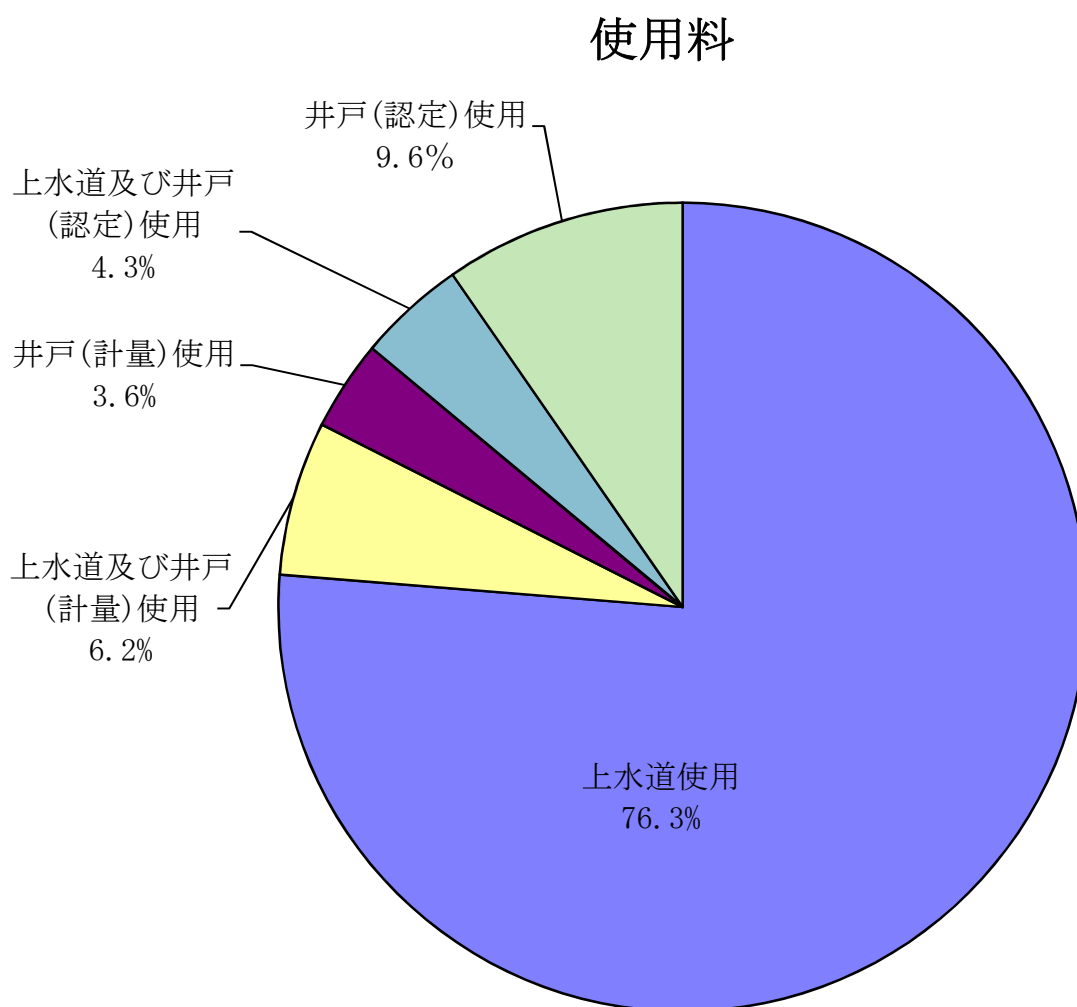
*執行額＝調定額または支出済額等



④ 区分別有収水量及び使用料

(単位：件、m³、円)

| 区分 | 調定件数 | 有収水量 | 使用料 | |
|---------------|--------|-----------|-------------|--------|
| 上水道使用 | 19,239 | 2,358,062 | 464,492,163 | 76.3% |
| 上水道及び井戸(計量)使用 | 171 | 137,112 | 37,608,700 | 6.2% |
| 井戸(計量)使用 | 352 | 81,893 | 21,916,475 | 3.6% |
| 上水道及び井戸(認定)使用 | 1,399 | 143,799 | 26,224,901 | 4.3% |
| 井戸(認定)使用 | 3,380 | 323,828 | 58,698,081 | 9.6% |
| 計 | 24,541 | 3,044,694 | 608,940,320 | 100.0% |



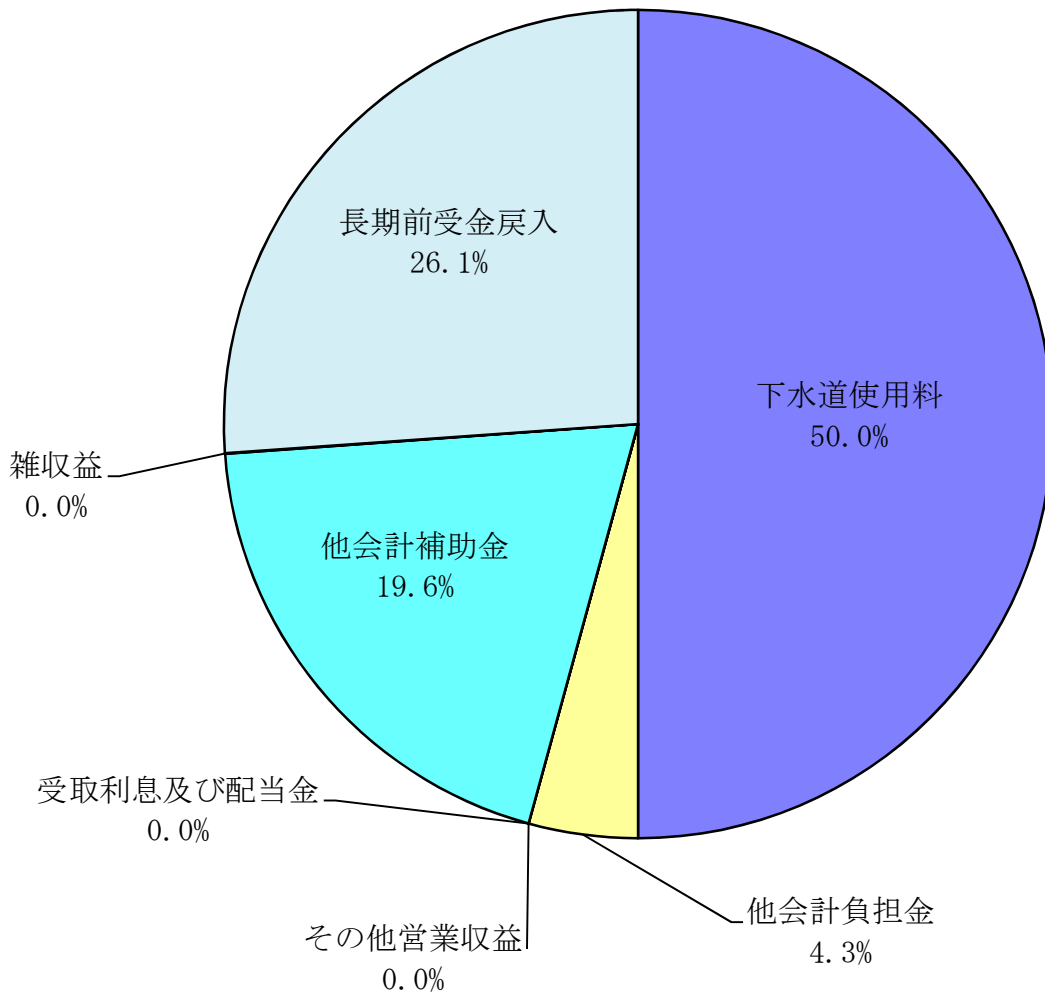
(2) 損益計算書

(令和5年4月1日～令和5年9月30日)

① 収益

(単位：円)

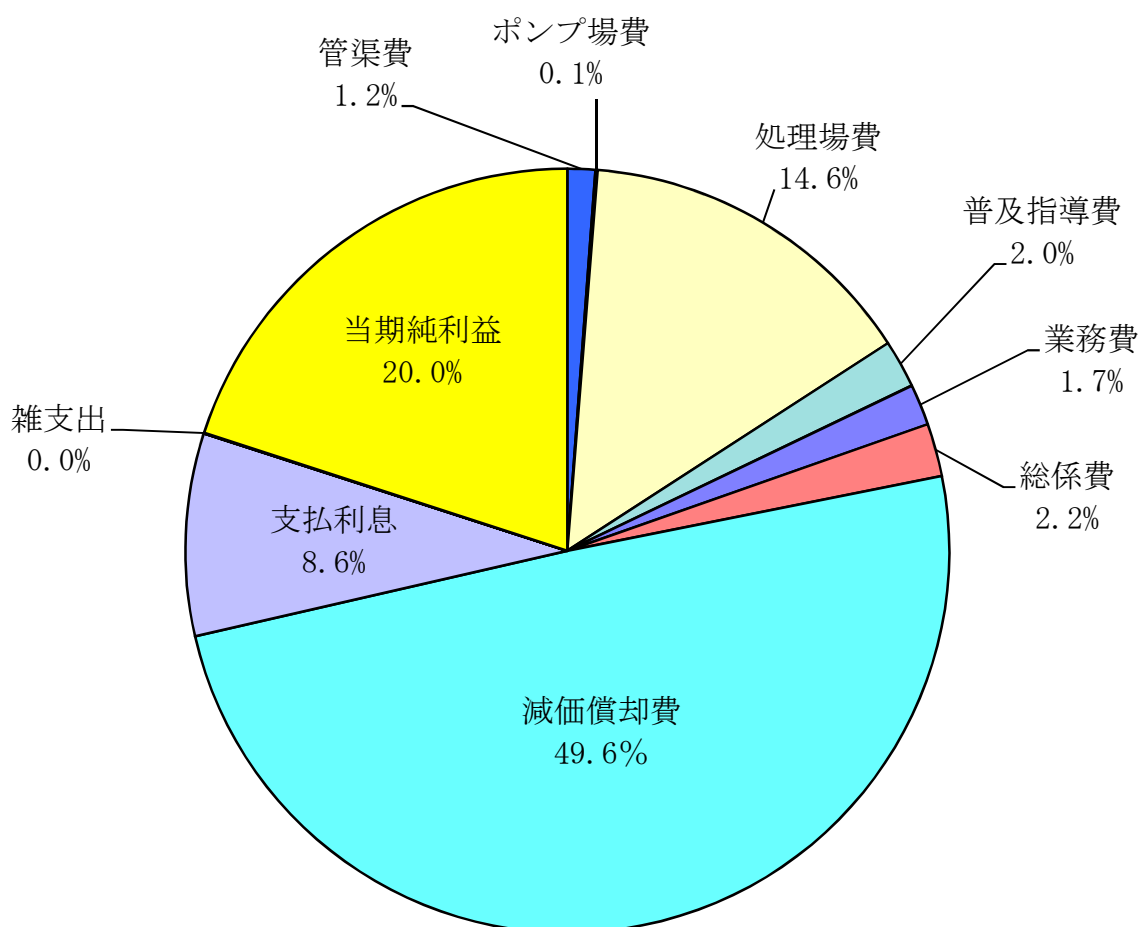
| 項目 | 金額 | 比率 |
|-----------|---------------|--------|
| 下水道使用料 | 554,237,364 | 50.0% |
| 他会計負担金 | 47,191,382 | 4.3% |
| その他営業収益 | 6,720 | 0.0% |
| 営業収益計 | 601,435,466 | 54.3% |
| 受取利息及び配当金 | 9,988 | 0.0% |
| 他会計補助金 | 217,140,606 | 19.6% |
| 雑収益 | 307,040 | 0.0% |
| 長期前受金戻入 | 289,449,000 | 26.1% |
| 営業外収益計 | 506,906,634 | 45.7% |
| 収益計 | 1,108,342,100 | 100.0% |



② 費用及び純利益

(単位：円)

| 項目 | 金額 | 比率 |
|----------|---------------|--------|
| 管渠費 | 13,076,318 | 1.2% |
| ポンプ場費 | 959,063 | 0.1% |
| 処理場費 | 161,669,469 | 14.6% |
| 普及指導費 | 22,522,899 | 2.0% |
| 業務費 | 19,322,576 | 1.7% |
| 総係費 | 24,796,981 | 2.2% |
| 減価償却費 | 549,084,000 | 49.6% |
| 営業費用計 | 791,431,306 | 71.4% |
| 支払利息 | 94,851,562 | 8.6% |
| 雑支出 | 355,926 | 0.0% |
| 営業外費用計 | 95,207,488 | 8.6% |
| 費用計 | 886,638,794 | 80.0% |
| 当期純利益 | 221,703,306 | 20.0% |
| 費用及び純利益計 | 1,108,342,100 | 100.0% |

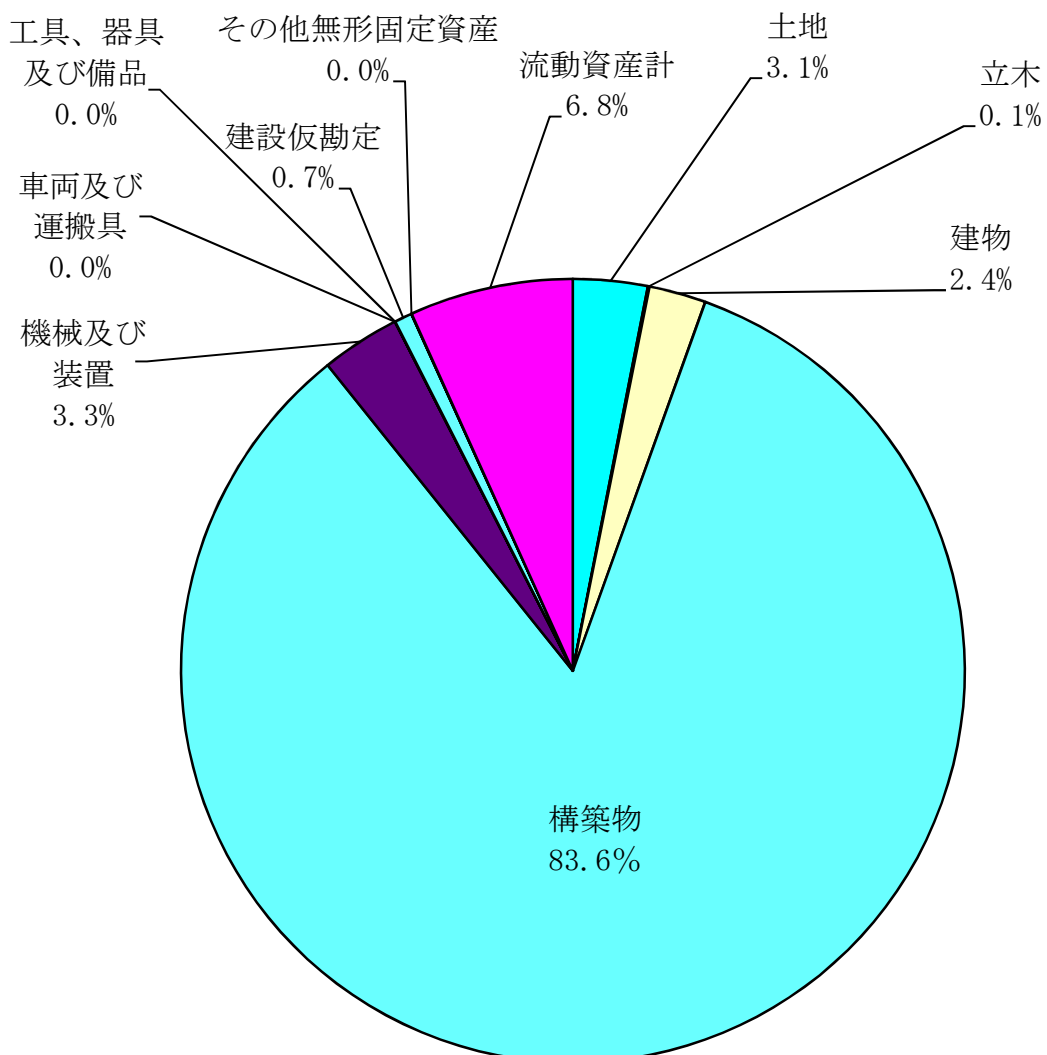


(3) 貸借対照表 (令和5年9月30日)

① 資産

(単位：円)

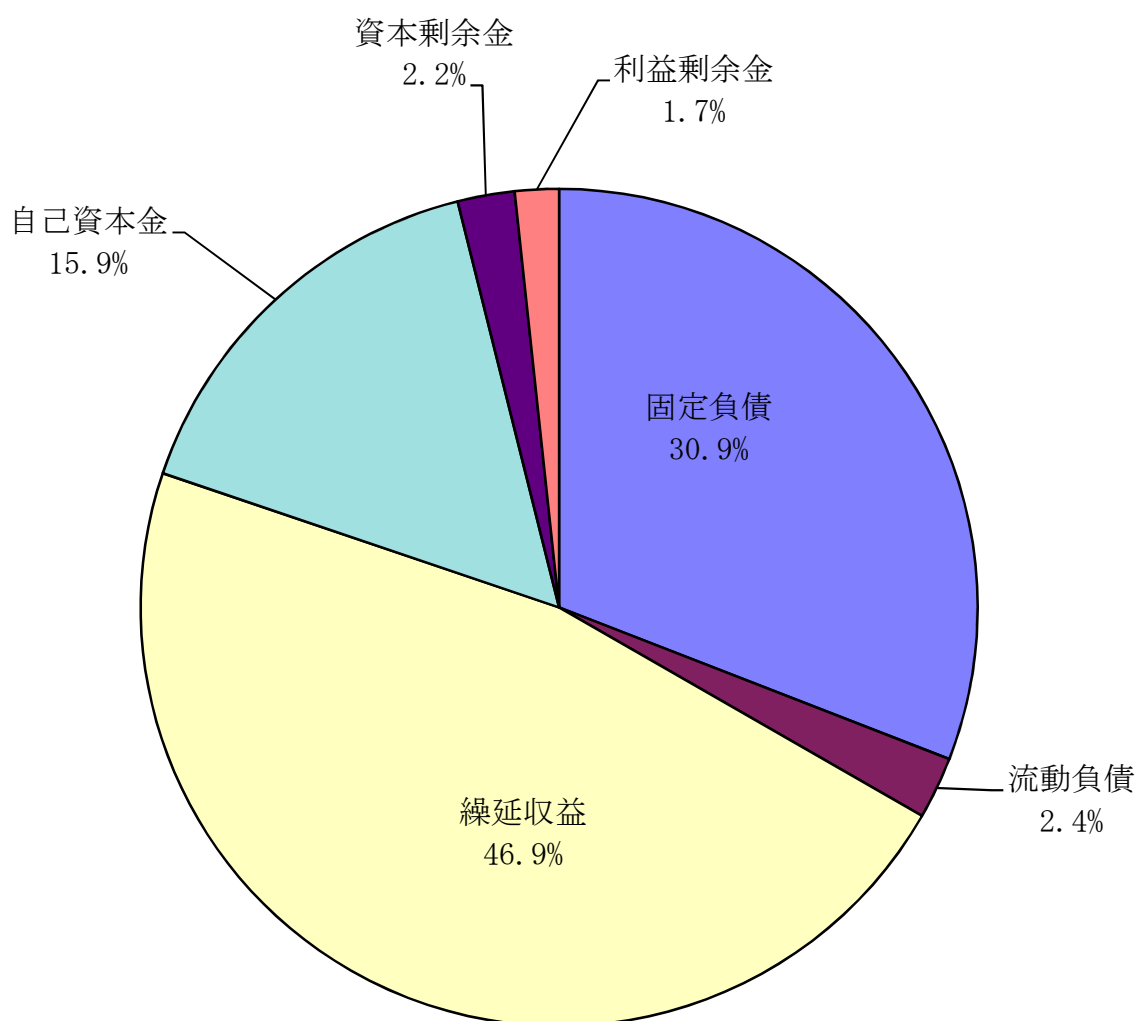
| 項目 | 金額 | 比率 |
|-----------|----------------|--------|
| 土地 | 1,124,553,109 | 3.1% |
| 立木 | 23,063,349 | 0.1% |
| 建物 | 860,845,847 | 2.4% |
| 構築物 | 30,646,530,255 | 83.6% |
| 機械及び装置 | 1,194,608,218 | 3.3% |
| 車両及び運搬具 | 130,767 | 0.0% |
| 工具、器具及び備品 | 4,100,310 | 0.0% |
| 建設仮勘定 | 265,396,126 | 0.7% |
| その他無形固定資産 | 3,172,386 | 0.0% |
| 固定資産計 | 34,122,400,367 | 93.2% |
| 流動資産計 | 2,473,862,860 | 6.8% |
| 資産計 | 36,596,263,227 | 100.0% |



② 負債及び資本

(単位：円)

| 項目 | 金額 | 比率 |
|---------|----------------|--------|
| 固定負債 | 11,323,530,048 | 30.9% |
| 流動負債 | 889,412,580 | 2.4% |
| 繰延収益 | 17,148,583,740 | 46.9% |
| 負債計 | 29,361,526,368 | 80.2% |
| 自己資本金 | 5,808,056,960 | 15.9% |
| 資本金計 | 5,808,056,960 | 15.9% |
| 資本剰余金 | 816,370,444 | 2.2% |
| 利益剰余金 | 610,309,455 | 1.7% |
| 剰余金計 | 1,426,679,899 | 3.9% |
| 負債及び資本計 | 36,596,263,227 | 100.0% |



(4) 企業債明細書 (令和5年9月30日現在)

公共下水道事業

(単位: 円)

| 種 類 | 発行年月日 | 発行総額 | 償 還 高 | | 未償還残高 | 利率% | 償還終期 | 備考 |
|-------------|-------------|----------------|-------------|----------------|----------------|-------|------------|-----|
| | | | 当年度償還高 | 償還高累計 | | | | |
| 大蔵省資金運用部 | H6. 5. 20 | 15,000,000 | 472,009 | 14,517,843 | 482,157 | 4.300 | R6. 3. 25 | |
| 郵政省簡易保険局 | H6. 5. 25 | 981,700,000 | 30,891,391 | 950,144,444 | 31,555,556 | 4.300 | R6. 3. 31 | |
| 郵政省簡易保険局 | H7. 3. 31 | 685,600,000 | 21,285,207 | 618,728,802 | 66,871,198 | 4.650 | R7. 3. 31 | |
| 郵政省簡易保険局 | H8. 11. 29 | 831,800,000 | 21,576,527 | 695,133,405 | 136,666,595 | 3.100 | R8. 9. 30 | |
| 郵政省簡易保険局 | H9. 3. 31 | 1,036,400,000 | 25,912,885 | 844,562,498 | 191,837,502 | 2.800 | R9. 3. 31 | |
| 郵政省簡易保険局 | H10. 7. 31 | 1,509,700,000 | 34,404,051 | 1,185,790,166 | 323,909,834 | 1.800 | R10. 3. 31 | |
| 公営企業金融公庫 | H11. 3. 24 | 49,800,000 | 1,260,715 | 40,596,459 | 9,203,541 | 2.100 | R9. 3. 20 | |
| 郵政省簡易保険局 | H11. 11. 30 | 1,279,800,000 | 28,689,382 | 912,308,292 | 367,491,708 | 2.000 | R11. 9. 30 | |
| 大蔵省資金運用部 | H11. 11. 30 | 122,400,000 | 2,743,851 | 87,253,115 | 35,146,885 | 2.000 | R11. 9. 25 | |
| 郵政省簡易保険局 | H12. 10. 31 | 1,053,900,000 | 23,256,168 | 701,469,496 | 352,430,504 | 2.100 | R12. 9. 30 | |
| 大蔵省資金運用部 | H12. 10. 31 | 26,000,000 | 573,736 | 17,305,444 | 8,694,556 | 2.100 | R12. 9. 25 | |
| 公営企業金融公庫 | H13. 3. 22 | 378,900,000 | 8,999,553 | 274,867,374 | 104,032,626 | 1.650 | R11. 3. 20 | |
| 総務省簡易保険局 | H13. 12. 27 | 600,000,000 | 12,925,425 | 374,704,108 | 225,295,892 | 2.000 | R13. 9. 30 | |
| 財務省財政融資資金 | H13. 12. 27 | 209,000,000 | 4,502,357 | 130,521,930 | 78,478,070 | 2.000 | R13. 9. 25 | |
| 総務省簡易保険局 | H14. 12. 26 | 1,350,200,000 | 28,252,325 | 801,199,435 | 549,000,565 | 1.600 | R14. 9. 30 | |
| 公営企業金融公庫 | H15. 3. 25 | 417,500,000 | 9,492,850 | 267,473,403 | 150,026,597 | 1.300 | R13. 3. 20 | |
| 総務省簡易保険局 | H15. 3. 31 | 578,500,000 | 11,912,563 | 338,079,376 | 240,420,624 | 1.200 | R15. 3. 31 | |
| 公営企業金融公庫 | H16. 3. 23 | 393,200,000 | 8,933,555 | 227,662,674 | 165,537,326 | 1.900 | R14. 3. 20 | |
| 総務省簡易保険局 | H16. 3. 31 | 504,600,000 | 10,342,701 | 261,840,404 | 242,759,596 | 2.000 | R16. 3. 31 | |
| 公営企業金融公庫 | H17. 3. 23 | 370,600,000 | 8,276,697 | 195,742,459 | 174,857,541 | 2.100 | R15. 3. 20 | |
| 総務省簡易保険局 | H17. 3. 31 | 342,900,000 | 6,887,782 | 162,894,845 | 180,005,155 | 2.100 | R17. 3. 31 | |
| 公営企業金融公庫 | H18. 3. 23 | 193,400,000 | 4,230,561 | 94,102,015 | 99,297,985 | 2.000 | R16. 3. 20 | |
| 総務省簡易保険局 | H18. 3. 31 | 465,100,000 | 9,149,252 | 202,358,311 | 262,741,689 | 2.100 | R18. 3. 31 | |
| 公営企業金融公庫 | H19. 3. 23 | 265,400,000 | 5,684,697 | 116,836,240 | 148,563,760 | 2.100 | R17. 3. 20 | |
| 総務省簡易保険局 | H19. 4. 27 | 248,700,000 | 4,780,014 | 97,732,096 | 150,967,904 | 2.200 | R19. 3. 31 | |
| 財務省財政融資資金 | H20. 3. 25 | 380,400,000 | 7,176,860 | 136,037,595 | 244,362,405 | 2.100 | R20. 3. 1 | |
| 公営企業金融公庫 | H20. 3. 25 | 339,700,000 | 7,133,336 | 135,534,891 | 204,165,109 | 2.050 | R18. 3. 20 | |
| 財務省財政融資資金 | H21. 3. 25 | 374,300,000 | 6,974,667 | 121,871,569 | 252,428,431 | 1.900 | R21. 3. 1 | |
| 地方公営企業等金融機構 | H21. 3. 25 | 288,500,000 | 5,963,392 | 104,201,099 | 184,298,901 | 1.900 | R19. 3. 20 | |
| 財務省財政融資資金 | H22. 3. 25 | 342,400,000 | 6,195,587 | 97,008,389 | 245,391,611 | 2.100 | R22. 3. 1 | |
| 財務省財政融資資金 | H22. 3. 25 | 36,000,000 | 651,405 | 10,199,480 | 25,800,520 | 2.100 | R22. 3. 1 | |
| 地方公共団体金融機構 | H22. 3. 25 | 161,000,000 | 2,913,229 | 45,614,343 | 115,385,657 | 2.100 | R22. 3. 20 | |
| 財務省財政融資資金 | H23. 12. 22 | 531,300,000 | 9,568,902 | 126,867,253 | 404,432,747 | 1.700 | R23. 9. 25 | |
| 地方公共団体金融機構 | H24. 3. 29 | 510,500,000 | 9,116,794 | 112,706,207 | 397,793,793 | 1.700 | R24. 3. 20 | |
| 地方公共団体金融機構 | H25. 3. 28 | 181,900,000 | 6,178,150 | 125,314,453 | 56,585,547 | 0.700 | R10. 3. 20 | |
| 地方公共団体金融機構 | H25. 3. 28 | 316,300,000 | 5,643,572 | 59,819,494 | 256,480,506 | 1.500 | R25. 3. 20 | |
| 地方公共団体金融機構 | H25. 8. 29 | 6,900,000 | 122,133 | 1,291,403 | 5,608,597 | 1.600 | R25. 3. 20 | 繰越分 |
| 地方公共団体金融機構 | H26. 3. 27 | 414,200,000 | 7,346,080 | 64,305,883 | 349,894,117 | 1.400 | R26. 3. 20 | |
| 地方公共団体金融機構 | H26. 3. 27 | 8,700,000 | 293,434 | 5,403,647 | 3,296,353 | 0.700 | R11. 3. 20 | |
| 地方公共団体金融機構 | H27. 3. 26 | 30,200,000 | 1,010,208 | 16,835,160 | 13,364,840 | 0.500 | R12. 3. 20 | |
| 地方公共団体金融機構 | H27. 3. 26 | 469,400,000 | 8,373,237 | 57,574,289 | 411,825,711 | 1.200 | R27. 3. 20 | |
| 地方公共団体金融機構 | H28. 3. 30 | 617,200,000 | 11,720,448 | 58,310,687 | 558,889,313 | 0.500 | R28. 3. 20 | |
| 地方公共団体金融機構 | H28. 3. 30 | 86,600,000 | 2,885,918 | 43,137,667 | 43,462,333 | 0.100 | R13. 3. 20 | |
| 地方公共団体金融機構 | H28. 11. 29 | 58,300,000 | 1,128,760 | 4,504,905 | 53,795,095 | 0.300 | R28. 9. 20 | 繰越分 |
| 地方公共団体金融機構 | H28. 11. 29 | 8,700,000 | 289,780 | 4,043,767 | 4,656,233 | 0.100 | R13. 9. 20 | 繰越分 |
| 地方公共団体金融機構 | H29. 3. 30 | 424,000,000 | 7,919,890 | 23,688,676 | 400,311,324 | 0.600 | R29. 3. 20 | |
| 地方公共団体金融機構 | H29. 3. 30 | 31,900,000 | 1,061,996 | 13,764,619 | 18,135,381 | 0.100 | R14. 3. 20 | |
| 地方公共団体金融機構 | H29. 8. 28 | 55,800,000 | 1,042,287 | 3,117,519 | 52,682,481 | 0.600 | R29. 3. 20 | 繰越分 |
| 地方公共団体金融機構 | H30. 3. 29 | 468,200,000 | 8,693,264 | 8,693,264 | 459,506,736 | 0.600 | R30. 3. 20 | |
| 地方公共団体金融機構 | H30. 3. 29 | 31,900,000 | 1,060,934 | 11,641,158 | 20,258,842 | 0.100 | R15. 3. 20 | |
| 地方公共団体金融機構 | H30. 8. 29 | 44,000,000 | 816,966 | 816,966 | 43,183,034 | 0.600 | R30. 3. 20 | 繰越分 |
| 地方公共団体金融機構 | H30. 11. 29 | 11,000,000 | 364,643 | 3,630,081 | 7,369,919 | 0.200 | R15. 9. 20 | 繰越分 |
| 地方公共団体金融機構 | H31. 3. 28 | 414,600,000 | 0 | 0 | 414,600,000 | 0.500 | R31. 3. 20 | |
| 地方公共団体金融機構 | H31. 3. 28 | 35,700,000 | 1,188,839 | 10,693,138 | 25,006,862 | 0.030 | R16. 3. 20 | |
| 地方公共団体金融機構 | R2. 3. 30 | 286,000,000 | 0 | 0 | 286,000,000 | 0.300 | R32. 3. 20 | |
| 地方公共団体金融機構 | R2. 8. 27 | 7,000,000 | 0 | 0 | 7,000,000 | 0.400 | R32. 3. 20 | 繰越分 |
| 地方公共団体金融機構 | R3. 3. 30 | 234,600,000 | 0 | 0 | 234,600,000 | 0.500 | R33. 3. 20 | |
| 地方公共団体金融機構 | R4. 3. 30 | 193,400,000 | 3,612,516 | 10,805,165 | 182,594,835 | 0.600 | R29. 3. 20 | |
| 地方公共団体金融機構 | R5. 3. 30 | 85,500,000 | 1,471,393 | 1,471,393 | 84,028,607 | 1.200 | R30. 3. 20 | |
| 地方公共団体金融機構 | R5. 3. 30 | 10,600,000 | 335,725 | 335,725 | 10,264,275 | 0.700 | R20. 3. 20 | |
| 計 | | 21,406,800,000 | 453,690,599 | 11,033,064,519 | 10,373,735,481 | | | |

特定環境保全公共下水道事業

(単位：円)

| 種 類 | 発行年月日 | 発行総額 | 償 還 高 | | 未償還残高 | 利率% | 償還終期 | 備考 |
|------------|----------|-------------|------------|-------------|-------------|-------|----------|----|
| | | | 当年度償還高 | 償還高累計 | | | | |
| 大蔵省資金運用部 | H6.5.27 | 63,200,000 | 1,988,730 | 61,168,513 | 2,031,487 | 4.300 | R6.3.25 | |
| 大蔵省資金運用部 | H7.1.20 | 4,500,000 | 144,202 | 4,201,240 | 298,760 | 4.750 | R6.9.25 | |
| 大蔵省資金運用部 | H7.5.26 | 112,200,000 | 3,256,424 | 102,049,761 | 10,150,239 | 3.850 | R7.3.25 | |
| 公営企業金融公庫 | H8.3.22 | 45,800,000 | 1,376,323 | 44,401,312 | 1,398,688 | 3.250 | R6.3.20 | |
| 公営企業金融公庫 | H8.3.22 | 33,200,000 | 993,103 | 32,191,007 | 1,008,993 | 3.200 | R6.3.20 | |
| 大蔵省資金運用部 | H8.9.25 | 157,400,000 | 4,144,545 | 131,056,491 | 26,343,509 | 3.300 | R8.9.1 | |
| 公営企業金融公庫 | H9.5.23 | 17,100,000 | 473,262 | 15,642,258 | 1,457,742 | 2.650 | R7.3.20 | |
| 公営企業金融公庫 | H9.5.23 | 33,700,000 | 932,685 | 30,827,139 | 2,872,861 | 2.650 | R7.3.20 | |
| 大蔵省資金運用部 | H9.5.26 | 105,700,000 | 2,604,667 | 86,494,178 | 19,205,822 | 2.600 | R9.3.25 | |
| 大蔵省資金運用部 | H10.5.25 | 39,300,000 | 907,686 | 30,711,280 | 8,588,720 | 2.000 | R10.3.25 | |
| 公営企業金融公庫 | H10.5.28 | 13,400,000 | 346,390 | 11,612,725 | 1,787,275 | 2.100 | R8.3.20 | |
| 公営企業金融公庫 | H10.5.28 | 6,900,000 | 177,674 | 5,983,938 | 916,062 | 2.050 | R8.3.20 | |
| 公営企業金融公庫 | H14.3.22 | 5,600,000 | 133,658 | 3,722,584 | 1,877,416 | 2.200 | R12.3.20 | |
| 公営企業金融公庫 | H14.3.22 | 3,700,000 | 88,310 | 2,459,566 | 1,240,434 | 2.200 | R12.3.20 | |
| 財務省財政融資資金 | H14.3.25 | 28,300,000 | 606,808 | 16,900,540 | 11,399,460 | 2.200 | R14.3.1 | |
| 地方公共団体金融機構 | H27.3.26 | 17,000,000 | 303,249 | 2,085,136 | 14,914,864 | 1.200 | R27.3.20 | |
| 計 | | 687,000,000 | 18,477,716 | 581,507,668 | 105,492,332 | | | |

農業集落排水事業

(単位：円)

| 種 類 | 発行年月日 | 発行総額 | 償 還 高 | | 未償還残高 | 利率% | 償還終期 | 備考 |
|-------------|-----------|---------------|------------|-------------|---------------|-------|----------|-----|
| | | | 当年度償還高 | 償還高累計 | | | | |
| 大蔵省資金運用部 | H10.5.25 | 11,700,000 | 270,227 | 9,143,055 | 2,556,945 | 2.000 | R10.3.25 | |
| 公営企業金融公庫 | H10.5.28 | 6,100,000 | 157,685 | 5,286,389 | 813,611 | 2.100 | R8.3.20 | |
| 公営企業金融公庫 | H11.5.20 | 13,800,000 | 342,268 | 11,316,303 | 2,483,697 | 1.800 | R9.3.20 | |
| 公営企業金融公庫 | H11.5.20 | 3,500,000 | 86,508 | 2,872,878 | 627,122 | 1.750 | R9.3.20 | |
| 大蔵省資金運用部 | H11.5.25 | 64,500,000 | 1,435,422 | 47,881,829 | 16,618,171 | 1.700 | R11.3.25 | |
| 公営企業金融公庫 | H12.5.19 | 3,800,000 | 93,666 | 2,913,712 | 886,288 | 2.000 | R10.3.20 | |
| 大蔵省資金運用部 | H12.12.25 | 96,800,000 | 2,127,216 | 64,685,635 | 32,114,365 | 2.000 | R12.9.25 | |
| 公営企業金融公庫 | H12.12.27 | 13,600,000 | 331,906 | 10,092,801 | 3,507,199 | 2.000 | R10.9.20 | |
| 財務省財政融資資金 | H13.5.21 | 63,100,000 | 1,352,281 | 41,467,841 | 21,632,159 | 1.600 | R13.3.25 | |
| 財務省財政融資資金 | H14.5.20 | 96,900,000 | 2,072,305 | 58,147,672 | 38,752,328 | 2.100 | R14.3.25 | |
| 公営企業金融公庫 | H14.5.20 | 6,000,000 | 142,123 | 4,017,753 | 1,982,247 | 2.000 | R12.3.20 | |
| 公営企業金融公庫 | H15.5.20 | 26,300,000 | 592,232 | 17,052,757 | 9,247,243 | 1.000 | R13.3.20 | |
| 財務省財政融資資金 | H16.5.18 | 31,100,000 | 637,889 | 16,043,222 | 15,056,778 | 2.100 | R16.3.25 | |
| 公営企業金融公庫 | H16.5.20 | 2,400,000 | 54,731 | 1,376,520 | 1,023,480 | 2.100 | R14.3.20 | |
| 財務省財政融資資金 | H17.5.13 | 33,000,000 | 663,068 | 15,777,833 | 17,222,167 | 2.000 | R17.3.25 | |
| 公営企業金融公庫 | H17.5.17 | 8,200,000 | 182,978 | 4,353,992 | 3,846,008 | 2.000 | R15.3.20 | |
| 財務省財政融資資金 | H18.5.26 | 44,800,000 | 878,878 | 19,220,000 | 25,580,000 | 2.300 | R18.3.25 | |
| 公営企業金融公庫 | H18.5.30 | 2,400,000 | 52,470 | 1,147,453 | 1,252,547 | 2.300 | R16.3.20 | |
| 財務省財政融資資金 | H19.5.24 | 22,800,000 | 439,240 | 9,027,590 | 13,772,410 | 2.100 | R19.3.25 | |
| 公営企業金融公庫 | H20.3.25 | 24,700,000 | 518,674 | 9,854,908 | 14,845,092 | 2.050 | R18.3.20 | |
| 財務省財政融資資金 | H20.3.25 | 95,800,000 | 1,807,422 | 34,259,732 | 61,540,268 | 2.100 | R20.3.1 | |
| 財務省財政融資資金 | H21.3.25 | 97,600,000 | 1,818,668 | 31,778,426 | 65,821,574 | 1.900 | R21.3.1 | |
| 地方公営企業等金融機構 | H21.3.25 | 24,700,000 | 510,557 | 8,921,204 | 15,778,796 | 1.900 | R19.3.20 | |
| 財務省財政融資資金 | H22.3.25 | 141,400,000 | 2,558,575 | 40,061,291 | 101,338,709 | 2.100 | R22.3.1 | |
| 地方公共団体金融機構 | H22.3.25 | 40,000,000 | 723,783 | 11,332,755 | 28,667,245 | 2.100 | R22.3.20 | |
| 財務省財政融資資金 | H23.3.25 | 191,700,000 | 3,439,541 | 48,329,218 | 143,370,782 | 1.900 | R23.3.1 | |
| 地方公共団体金融機構 | H24.3.29 | 114,900,000 | 2,051,948 | 25,367,177 | 89,532,823 | 1.700 | R24.3.20 | |
| 地方公共団体金融機構 | H25.3.28 | 163,000,000 | 2,908,322 | 30,826,992 | 132,173,008 | 1.500 | R25.3.20 | |
| 地方公共団体金融機構 | H25.9.26 | 3,000,000 | 52,680 | 508,378 | 2,491,622 | 1.600 | R25.9.20 | 繰越分 |
| 地方公共団体金融機構 | H26.3.27 | 153,700,000 | 2,725,960 | 23,862,420 | 129,837,580 | 1.400 | R26.3.20 | |
| 地方公共団体金融機構 | H27.3.26 | 86,700,000 | 1,546,569 | 10,634,194 | 76,065,806 | 1.200 | R27.3.20 | |
| 地方公共団体金融機構 | H28.3.30 | 56,500,000 | 1,072,918 | 5,337,903 | 51,162,097 | 0.500 | R28.3.20 | |
| 地方公共団体金融機構 | H29.3.30 | 55,900,000 | 1,044,155 | 3,123,105 | 52,776,895 | 0.600 | R29.3.20 | |
| 地方公共団体金融機構 | H30.3.29 | 56,500,000 | 1,049,059 | 1,049,059 | 55,450,941 | 0.600 | R30.3.20 | |
| 地方公共団体金融機構 | H31.3.28 | 74,800,000 | 0 | 0 | 74,800,000 | 0.500 | R31.3.20 | |
| 計 | | 1,931,700,000 | 35,741,924 | 627,071,997 | 1,304,628,003 | | | |

個別排水処理施設整備事業

(単位：円)

| 種 類 | 発行年月日 | 発行総額 | 償 還 高 | | 未償還残高 | 利率% | 償還終期 | 備 考 |
|------------|----------|------------|-----------|------------|------------|-------|----------|-----|
| | | | 当年度償還高 | 償還高累計 | | | | |
| 財務省財政融資資金 | H17.5.13 | 6,700,000 | 134,623 | 3,203,379 | 3,496,621 | 2.000 | R17.3.25 | |
| 財務省財政融資資金 | H18.5.26 | 6,900,000 | 135,363 | 2,960,223 | 3,939,777 | 2.300 | R18.3.25 | |
| 財務省財政融資資金 | H19.5.24 | 2,400,000 | 46,236 | 950,272 | 1,449,728 | 2.100 | R19.3.25 | |
| 財務省財政融資資金 | H20.3.25 | 5,800,000 | 109,427 | 2,074,180 | 3,725,820 | 2.100 | R20.3.1 | |
| 財務省財政融資資金 | H22.3.25 | 4,200,000 | 75,997 | 1,189,939 | 3,010,061 | 2.100 | R22.3.1 | |
| 財務省財政融資資金 | H23.3.25 | 1,800,000 | 32,296 | 453,795 | 1,346,205 | 1.900 | R23.3.1 | |
| 地方公共団体金融機構 | H24.3.29 | 4,900,000 | 87,507 | 1,081,803 | 3,818,197 | 1.700 | R24.3.20 | |
| 地方公共団体金融機構 | H25.3.28 | 3,000,000 | 53,527 | 567,368 | 2,432,632 | 1.500 | R25.3.20 | |
| 地方公共団体金融機構 | H26.3.27 | 3,000,000 | 59,150 | 518,807 | 2,481,193 | 1.300 | R24.3.20 | |
| 地方公共団体金融機構 | H27.3.26 | 7,500,000 | 148,542 | 1,022,883 | 6,477,117 | 1.100 | R25.3.20 | |
| 地方公共団体金融機構 | H28.3.30 | 2,800,000 | 58,090 | 289,005 | 2,510,995 | 0.500 | R26.3.20 | |
| 地方公共団体金融機構 | H29.3.30 | 8,500,000 | 173,640 | 519,362 | 7,980,638 | 0.600 | R27.3.20 | |
| 地方公共団体金融機構 | H30.3.29 | 2,200,000 | 45,188 | 45,188 | 2,154,812 | 0.500 | R28.3.20 | |
| 地方公共団体金融機構 | H31.3.28 | 4,100,000 | 0 | 0 | 4,100,000 | 0.400 | R29.3.20 | |
| 地方公共団体金融機構 | R2.3.30 | 5,200,000 | 0 | 0 | 5,200,000 | 0.200 | R30.3.20 | |
| 計 | | 69,000,000 | 1,159,586 | 14,876,204 | 54,123,796 | | | |

| | 発行総額 | 償 還 高 | | 未償還残高 | 備 考 |
|-----|----------------|-------------|----------------|----------------|-----|
| | | 当年度償還高 | 償還高累計 | | |
| 合 計 | 24,094,500,000 | 509,069,825 | 12,256,520,388 | 11,837,979,612 | |

3 令和4年度決算の状況

令和4年度糸島市下水道事業報告書

1 概況

(1) 総括事項

下水道は、健康で快適な生活環境を確保し、公共用水域の水質の保全を図る都市の基幹的施設として不可欠なものです。本市の下水道事業については、公共下水道事業を昭和58年度から、特定環境保全公共下水道事業を平成4年度から、農業集落排水事業を平成9年度から、漁業集落排水事業を昭和63年度から、個別排水処理施設整備事業を平成16年度から開始し、計画的に整備を進めています。

本年度は、処理区域内人口76,136人（前年比1.0%増）、人口普及率73.5%（前年比0.2ポイント増）となりました。

また、雨水事業については浸水対策重点地区を設定し、平成26年度から市街地の浸水被害解消に取り組んでいます。

イ 業務状況

本年度末の業務状況は以下のとおりです。

| | 水洗化人口(人) | 排水件数(件) | 有収水量(m ³) |
|-------------------|-----------|-----------|-----------------------|
| 公共下水道事業 | 68,236 | 29,413 | 5,752,179 |
| | 前年比 0.9%増 | 前年比 1.5%増 | 前年比 0.5%増 |
| 特定環境保全 公共下水道事業 | 634 | 328 | 60,666 |
| | 前年比 1.4%減 | 前年比 2.5%増 | 前年比 3.9%増 |
| 農業集落排水 事業 | 3,775 | 1,397 | 298,923 |
| | 前年比 1.4%減 | 前年比 1.4%増 | 前年比 1.2%増 |
| 漁業集落排水 事業 | 148 | 51 | 11,972 |
| | 前年比 2.6%減 | 前年比 - | 前年比 3.5%減 |
| 個別排水処理 施設整備事業 | 223 | 82 | 19,734 |
| | 前年比 3.5%減 | 前年比 - | 前年比 1.0%減 |

ロ 工事状況

本年度は、工事請負費150,560千円を投入して、幹線管渠及び枝線管渠の布設工事を実施しました。

公共下水道事業では、汚水管渠2.13キロメートルを布設し、累計での汚水整備面積は1,119.1ヘクタールとなり全体計画区域面積の61.1%、事業認可区域面積の89.0%に達しました。

特定環境保全公共下水道事業は、平成9年度に管渠整備を完了し、汚水整備面積は31.9ヘクタールとなっています。また、処理施設整備については、平成13年度に完了しています。

農業集落排水事業は、平成30年度に管渠整備を完了し、汚水整備面積は303.6ヘクタールとなり全体計画区域面積の99.8%に達しました。

漁業集落排水事業は、平成3年度に整備を完了し、汚水整備面積は6.0ヘクタールとなっています。

個別排水処理施設整備事業は、令和2年度に整備を完了し、整備基数は64基となっています。

また、雨水事業については、赤坂雨水ポンプ施設の改修を実施しています。

ハ 経営状況

収益的収支については、当年度純利益388,606千円を生じ、その他未処分利益剰余金変動額367,238千円を加えた、755,844千円を当年度未処分利益剰余金として計上しました。

以上が令和4年度における本市下水道事業の概況ですが、今後とも経費の節減、経営の効率化を図るとともに公共の福祉の増進に努めてまいります。

令和4年度糸島市下水道事業決算報告書

(1) 収益的収入及び支出

収 入

| 区 分 | 予 算 額 | | | 合 計 | 決 算 額 | 予 算 額 に 比 べ 決 算 額 の 増 減 | 備 考 |
|-------------|--------------------|---------------|---|--------------------|--------------------|----------------------------|---------------------|
| | 当 初 予 算 額 | 補 正 予 算 額 | 地方公営企業 法第24条第3項 の規定による 支出額に係る 財源充当額 | | | | |
| 第1款 下水道事業収益 | 円 2,365,586,000 | 円 △797,000 | 円 0 | 円 2,364,789,000 | 円 2,356,439,184 | 円 △8,349,816 | 円 うち仮受消費税及び地方消費税 |
| 第1項 営業収益 | 1,328,473,000 | △750,000 | 0 | 1,327,723,000 | 1,327,092,403 | △630,597 | 112,644,371 |
| 第2項 営業外収益 | 1,037,113,000 | △47,000 | 0 | 1,037,066,000 | 1,026,762,348 | △10,303,652 | 4,650 |
| 第3項 特別利益 | 0 | 0 | 0 | 0 | 2,584,433 | 2,584,433 | 0 |

支 出

| 区 分 | 予 算 額 | | | | | | | 決 算 額 | 地方公営 企業法第 26条第2 項の規定 による 繰越額 | 不 用 額 | 備 考 | |
|-------------|--------------------|----------------|-------------|-----------|---|--------------------|---|--------------------|---|--------|-----------------|-------------------------|
| | 当 初 予 算 額 | 補 正 予 算 額 | 予 備 費 支 出 額 | 流 用 増 減 額 | 地方公営 企業法第 24条第3 項の規定 による 支 出 額 | 小 計 | 地方公営 企業法第 26条第2 項の規定 による 繰 越 額 | | | | | 合 計 |
| 第1款 下水道事業費用 | 円 2,044,743,000 | 円 2,486,000 | 円 0 | 円 0 | 円 0 | 円 2,047,229,000 | 円 0 | 円 2,047,229,000 | 円 1,957,637,014 | 円 0 | 円 89,591,986 | 円 うち仮払消費税 及び地方消費税 |
| 第1項 営業費用 | 1,753,034,000 | △223,000 | 0 | 0 | 0 | 1,752,811,000 | 0 | 1,752,811,000 | 1,690,797,294 | 0 | 62,013,706 | 46,613,726 |
| 第2項 営業外費用 | 289,417,000 | 2,709,000 | 0 | 0 | 0 | 292,126,000 | 0 | 292,126,000 | 266,681,320 | 0 | 25,444,680 | 560 |
| 第3項 特別損失 | 542,000 | 0 | 0 | 0 | 0 | 542,000 | 0 | 542,000 | 158,400 | 0 | 383,600 | 0 |
| 第4項 予備費 | 1,750,000 | 0 | 0 | 0 | 0 | 1,750,000 | 0 | 1,750,000 | 0 | 0 | 1,750,000 | 0 |

(2) 資本的収入及び支出

収 入

| 区 分 | 予 算 額 | | | | | | 決 算 額 | 予 算 額 に 比 べ 決 算 額 の 増 減 | 備 考 |
|-------------|------------------|-------------------|------------------|--|---------------------------------------|------------------|------------------|----------------------------|-----|
| | 当 初 予 算 額 | 補 正 予 算 額 | 小 計 | 地 方 公 営 企 業 法 第 26 条 の 規 定 に よ る 繰 越 額 に 係 る 財 源 充 当 額 | 継 続 費 通 次 繰 越 額 に 係 る 財 源 充 当 額 | 合 計 | | | |
| 第 1 款 資本的収入 | 円 747,294,000 | 円 △224,314,000 | 円 522,980,000 | 円 0 | 円 0 | 円 522,980,000 | 円 503,990,900 | 円 △18,989,100 | |
| 第 1 項 企業債 | 245,900,000 | △144,000,000 | 101,900,000 | 0 | 0 | 101,900,000 | 96,100,000 | △5,800,000 | |
| 第 2 項 補助金 | 135,717,000 | △12,782,000 | 122,935,000 | 0 | 0 | 122,935,000 | 118,962,000 | △3,973,000 | |
| 第 3 項 負担金 | 22,056,000 | 0 | 22,056,000 | 0 | 0 | 22,056,000 | 30,051,900 | 7,995,900 | |
| 第 5 項 出資金 | 343,621,000 | △67,532,000 | 276,089,000 | 0 | 0 | 276,089,000 | 258,877,000 | △17,212,000 | |

支 出

| 区 分 | 予 算 額 | | | | | | | | 決 算 額 | 翌年度繰越額 | | | 不 用 額 | 備 考 |
|--------------|--------------------|-------------------|----------------|--------------|--------------------|---|-----------------------|--------------------|--------------------|--|-----------------------|--------|-----------------|---------------------------------------|
| | 当 初 予 算 額 | 補 正 予 算 額 | 予 備 費 支 出 額 | 流 用 増 減 額 | 小 計 | 地 方 公 営 企 業 法 第 26 条 の 規 定 に よ る 繰 越 額 | 継 続 費 通 次 繰 越 額 | 合 計 | | 地 方 公 営 企 業 法 第 26 条 の 規 定 に よ る 繰 越 額 | 継 続 費 通 次 繰 越 額 | 合 計 | | |
| 第 1 款 資本的支出 | 円 1,575,657,000 | 円 △198,284,000 | 円 0 | 円 0 | 円 1,377,373,000 | 円 0 | 円 0 | 円 1,377,373,000 | 円 1,357,333,509 | 円 0 | 円 0 | 円 0 | 円 20,039,491 | 円 うち仮払消費税 及び地方消費税 21,152,202 |
| 第 1 項 建設改良費 | 513,643,000 | △196,697,000 | 0 | 0 | 316,946,000 | 0 | 0 | 316,946,000 | 298,112,452 | 0 | 0 | 0 | 18,833,548 | |
| 第 2 項 企業債償還金 | 1,060,814,000 | △1,587,000 | 0 | 0 | 1,059,227,000 | 0 | 0 | 1,059,227,000 | 1,059,221,057 | 0 | 0 | 0 | 5,943 | 0 |
| 第 4 項 予備費 | 1,200,000 | 0 | 0 | 0 | 1,200,000 | 0 | 0 | 1,200,000 | 0 | 0 | 0 | 0 | 1,200,000 | 0 |

資本的収入額が資本的支出額に不足する額 853,342,609円は、当年度分消費税及び地方消費税資本的収支調整額 10,205,417円、減債積立金 367,238,202円及び過年度分損益勘定留保資金 475,898,990円で補填した。