

令和5年度 上半期

糸島市下水道事業  
業務状況報告書

福岡県糸島市

# 目 次

	ページ
1 事業の概要	1
2 経理の状況	
(1) 事業報告書	2
(2) 損益計算書	6
(3) 貸借対照表	8
(4) 企業債明細書	10
3 令和4年度決算の状況	13

## 1 事業の概要

本市の下水道事業は、合併に伴い、平成22年1月1日より、公共下水道事業・特定環境保全公共下水道事業・農業集落排水事業・漁業集落排水事業・個別排水処理施設整備事業を下水道事業として一本化しています。

下水道事業全体の人口普及率は令和5年度末で73.7%を見込んでおり、各事業の状況は以下のとおりです。

公共下水道事業は、令和5年度は污水管渠1.31kmを布設する計画で、累計での污水整備面積は1,123.8haとなり全体計画区域面積の61.4%、事業認可区域面積の89.4%となる予定です。

特定環境保全公共下水道事業は、平成9年度に管渠整備を完了し、污水整備面積は31.9haとなっています。また、処理施設整備については、平成13年度に完了しています。

農業集落排水事業は、平成30年度に管渠整備を完了し、污水整備面積は303.6haとなり全体計画区域面積の99.8%となっています。

漁業集落排水事業は、平成3年度に管渠整備を完了し、污水整備面積は6.0haとなっています。

個別排水処理施設整備事業は、令和2年度に整備を完了し、整備基数は64基となっています。

このような中、令和5年度の経営は、排水件数31,298件、年間総処理水量7,865千 $m^3$ 、財政面では、下水道事業収益2,343,644千円、下水道事業費用2,049,502千円を予定しています。

建設改良事業は、既成市街地整備費821,772千円を予定しています。

以上が令和5年度における本市下水道事業の概要ですが、今後とも経費の節減、経営の効率化を図るとともに、公共の福祉の増進に努めてまいります。

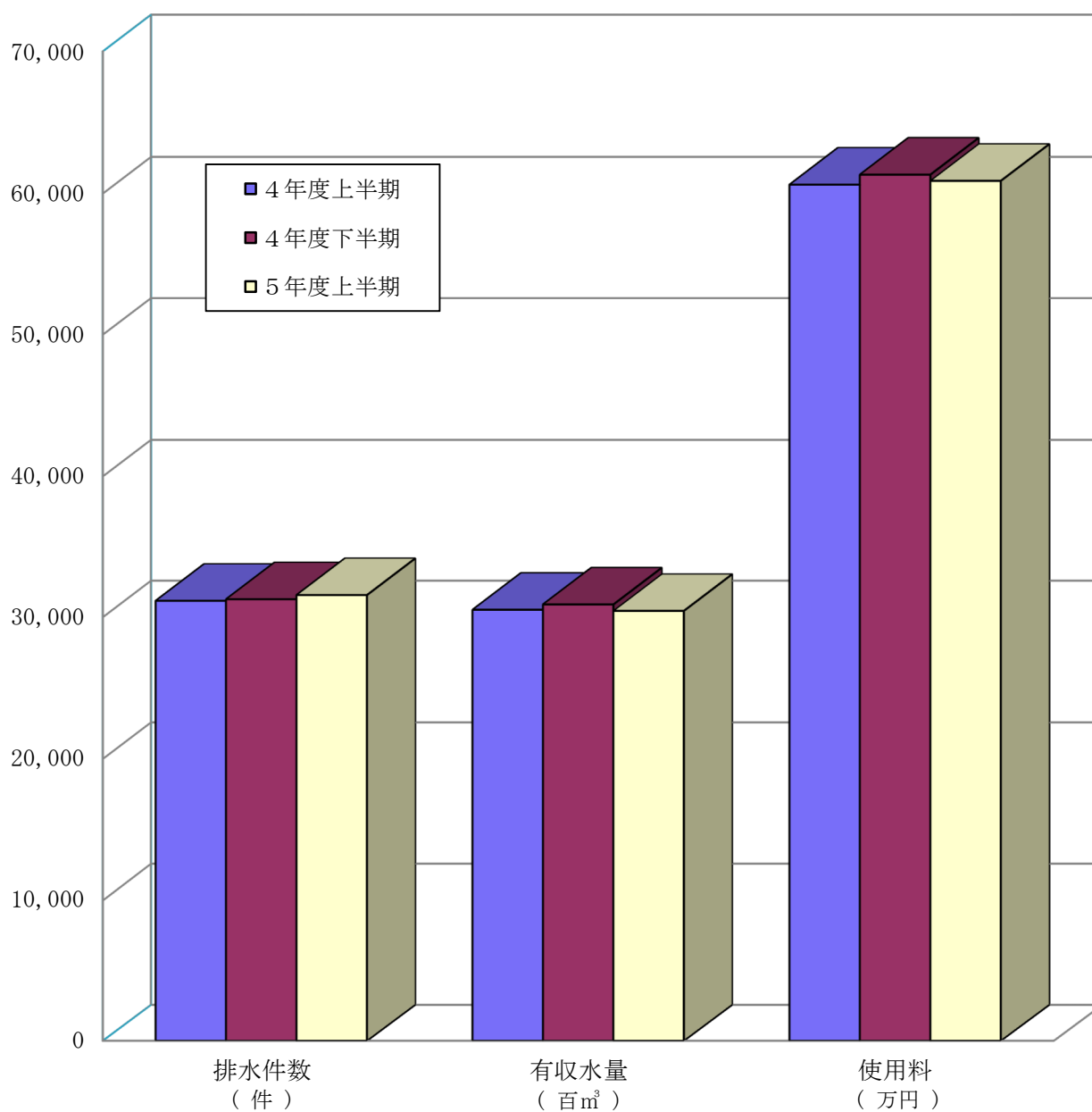
## 2 経理の状況

### (1) 事業報告書

#### ① 業務量

(単位：件、m<sup>3</sup>、千円)

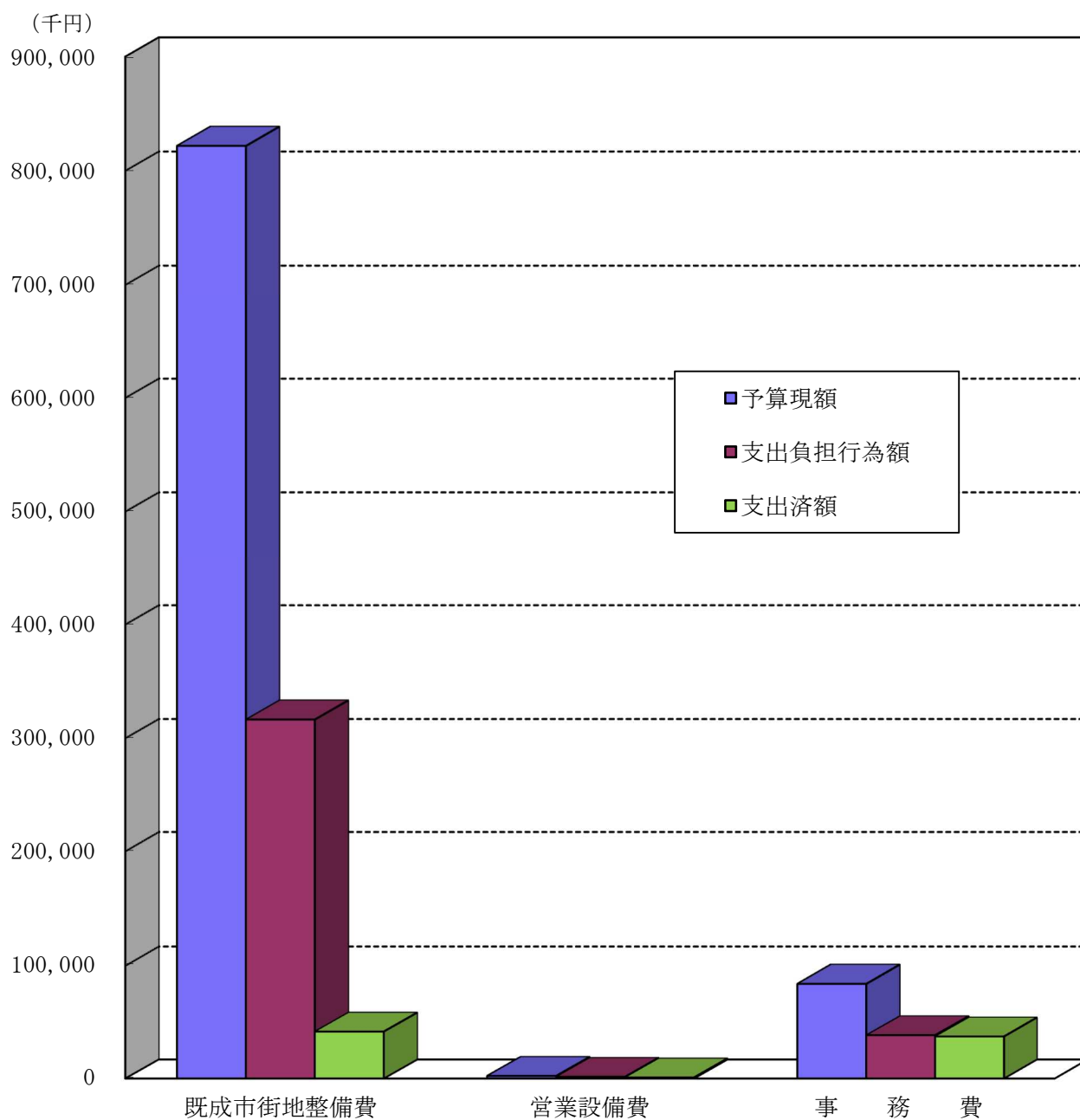
区 分	排 水 件 数	有 収 水 量	使 用 料
4 年度上半期	31,161	3,053,031	606,276
4 年度下半期	31,271	3,090,443	613,327
5 年度上半期	31,563	3,044,694	608,940



② 建設改良事業の進捗状況

(単位：千円)

区 分	既成市街地整備費	営業設備費	事務費
予算現額	821,772	2,228	84,198
支出負担行為額	316,428	1,447	38,511
支出済額	41,741	861	37,357

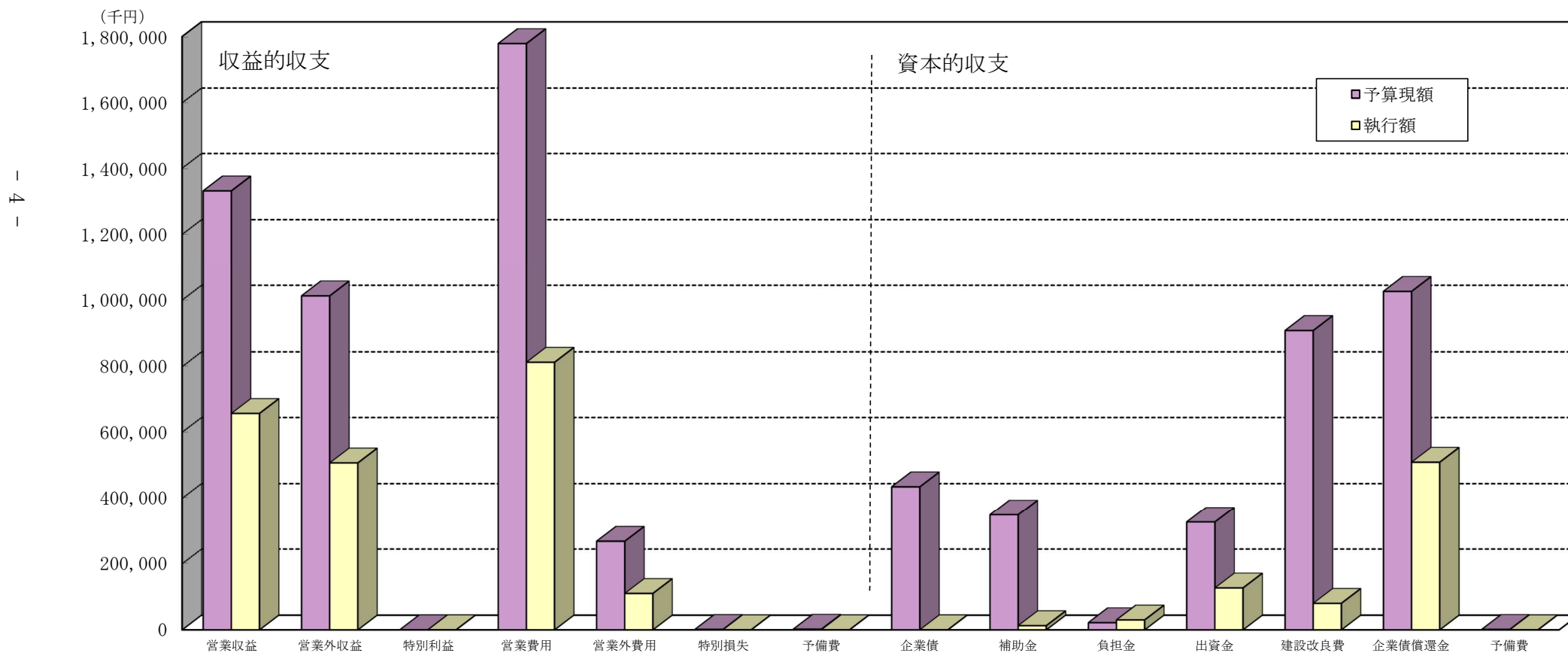


③ 下水道事業会計予算の執行状況

(単位：千円)

区 分	収 益 的 収 支							資 本 的 収 支						
	収 益			費 用				収 入				支 出		
	営業収益	営業外収益	特別利益	営業費用	営業外費用	特別損失	予備費	企業債	補助金	負担金	出資金	建設改良費	企業債償還金	予備費
予算現額	1,331,268	1,012,376	0	1,778,718	267,916	1,118	1,750	434,600	348,774	21,422	326,599	908,198	1,025,767	1,150
執行額	656,487	506,912	0	812,823	109,879	0	0	0	12,468	29,698	126,500	79,959	509,070	0

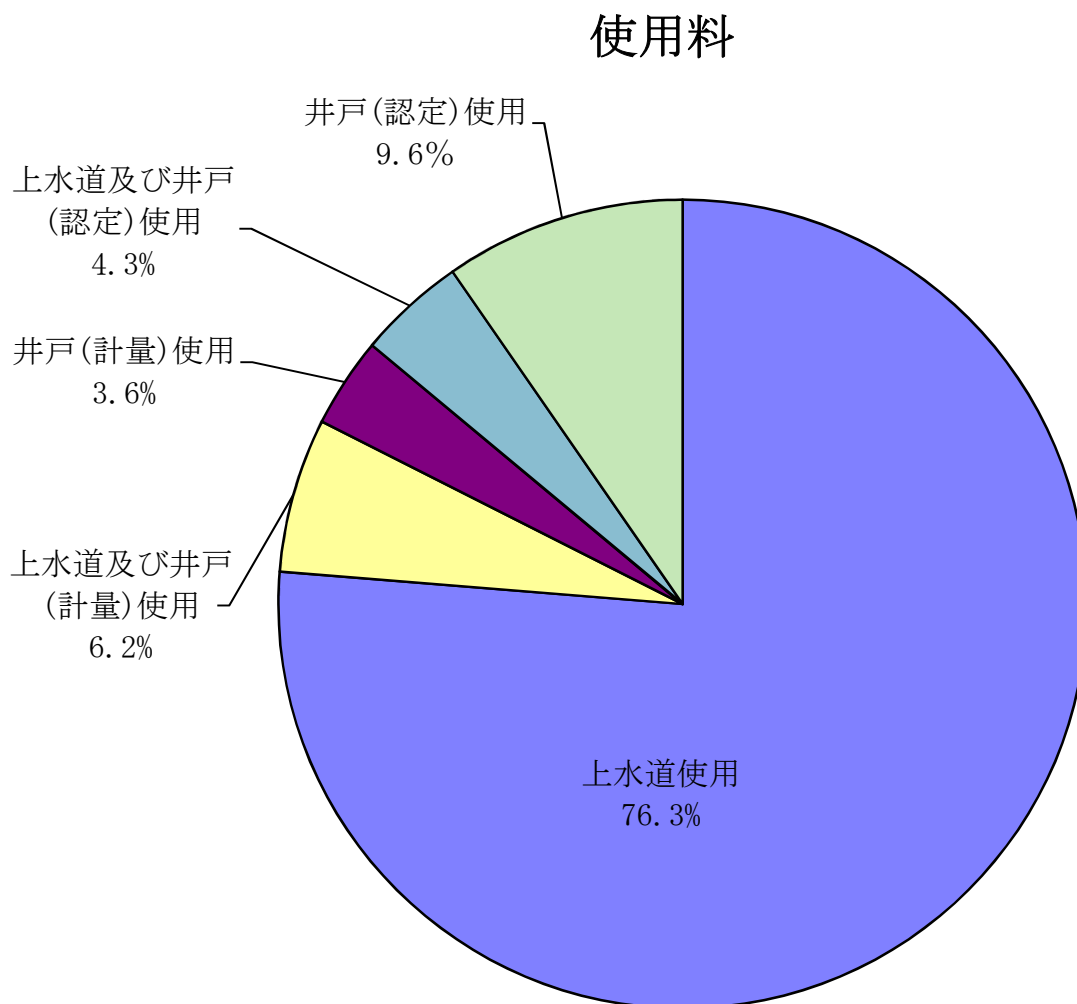
\*執行額＝調定額または支出済額等



④ 区分別有収水量及び使用料

(単位：件、m<sup>3</sup>、円)

区分	調定件数	有収水量	使用料	
上水道使用	19,239	2,358,062	464,492,163	76.3%
上水道及び井戸(計量)使用	171	137,112	37,608,700	6.2%
井戸(計量)使用	352	81,893	21,916,475	3.6%
上水道及び井戸(認定)使用	1,399	143,799	26,224,901	4.3%
井戸(認定)使用	3,380	323,828	58,698,081	9.6%
計	24,541	3,044,694	608,940,320	100.0%



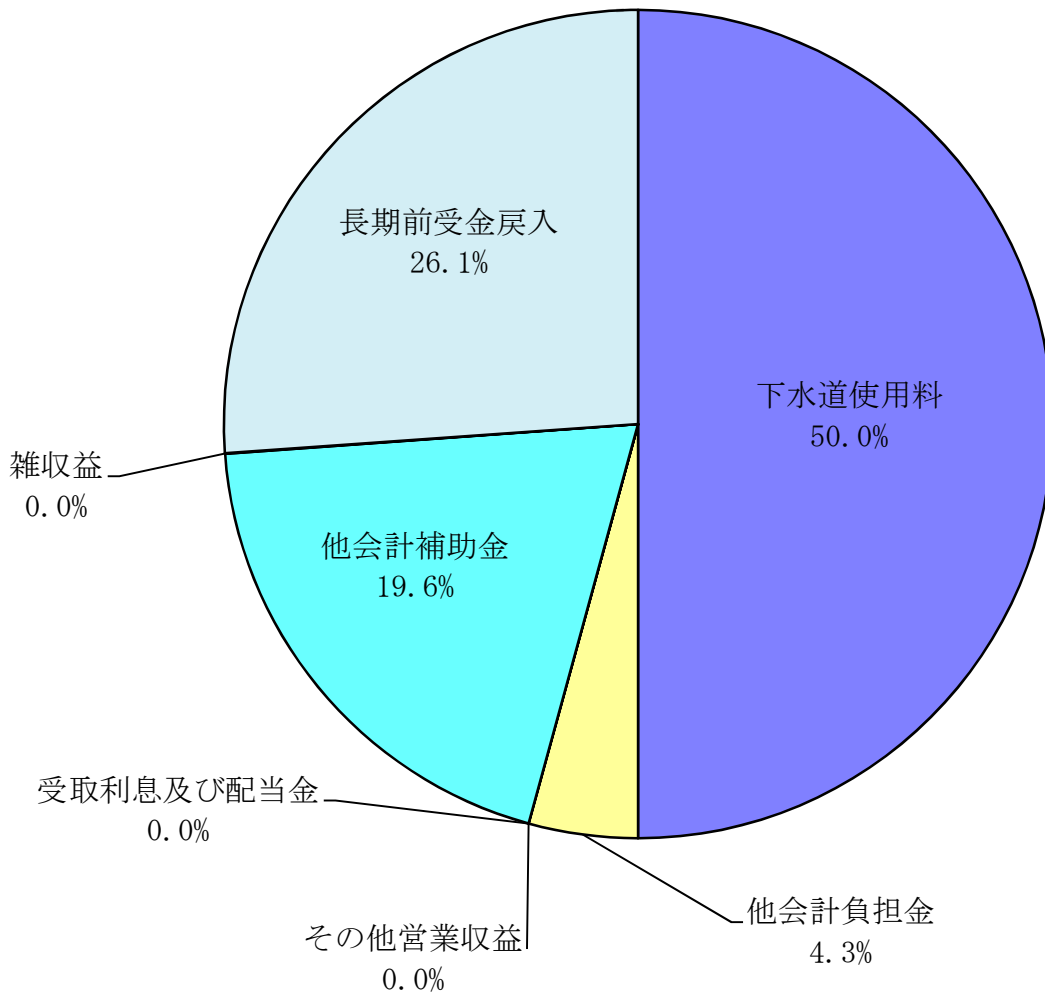
(2) 損益計算書

(令和5年4月1日～令和5年9月30日)

① 収益

(単位：円)

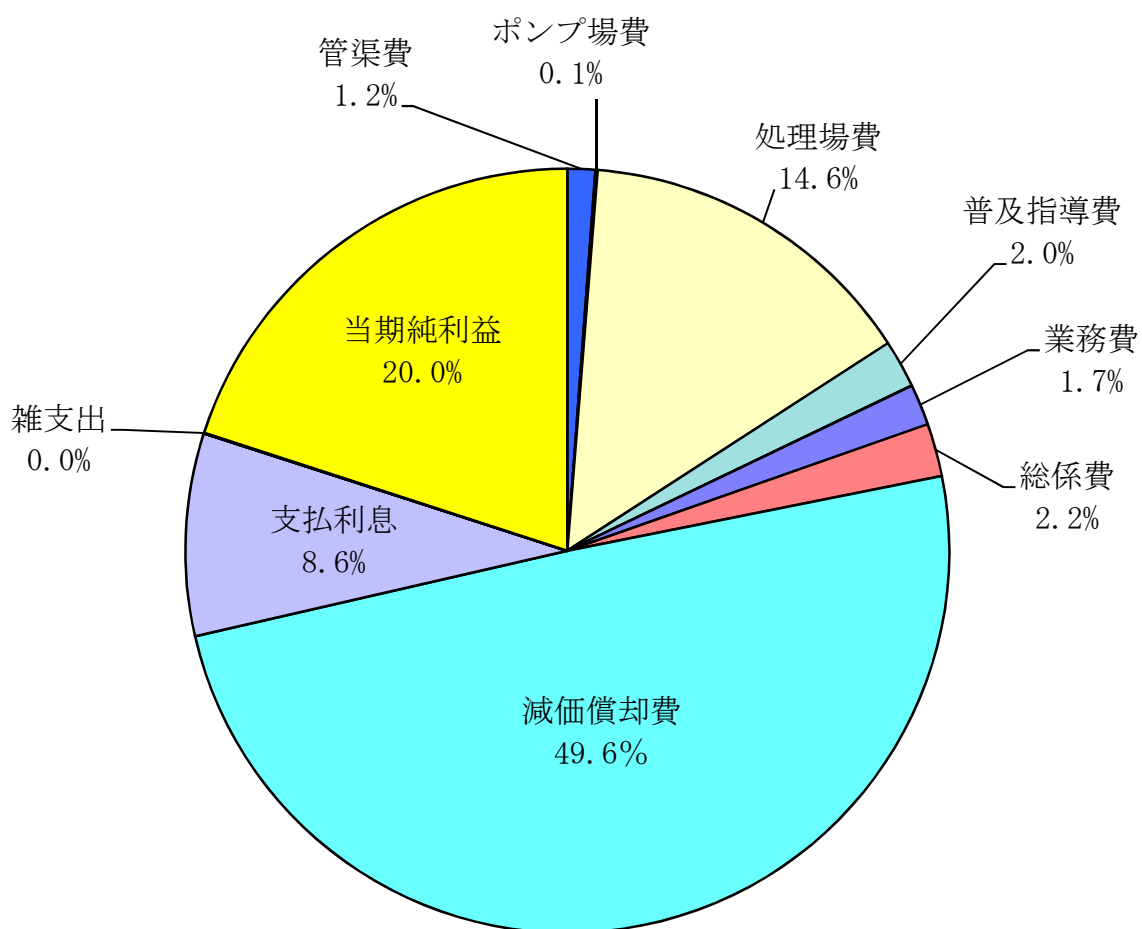
項目	金額	比率
下水道使用料	554,237,364	50.0%
他会計負担金	47,191,382	4.3%
その他営業収益	6,720	0.0%
営業収益計	601,435,466	54.3%
受取利息及び配当金	9,988	0.0%
他会計補助金	217,140,606	19.6%
雑収益	307,040	0.0%
長期前受金戻入	289,449,000	26.1%
営業外収益計	506,906,634	45.7%
収益計	1,108,342,100	100.0%



② 費用及び純利益

(単位：円)

項目	金額	比率
管渠費	13,076,318	1.2%
ポンプ場費	959,063	0.1%
処理場費	161,669,469	14.6%
普及指導費	22,522,899	2.0%
業務費	19,322,576	1.7%
総係費	24,796,981	2.2%
減価償却費	549,084,000	49.6%
営業費用計	791,431,306	71.4%
支払利息	94,851,562	8.6%
雑支出	355,926	0.0%
営業外費用計	95,207,488	8.6%
費用計	886,638,794	80.0%
当期純利益	221,703,306	20.0%
費用及び純利益計	1,108,342,100	100.0%





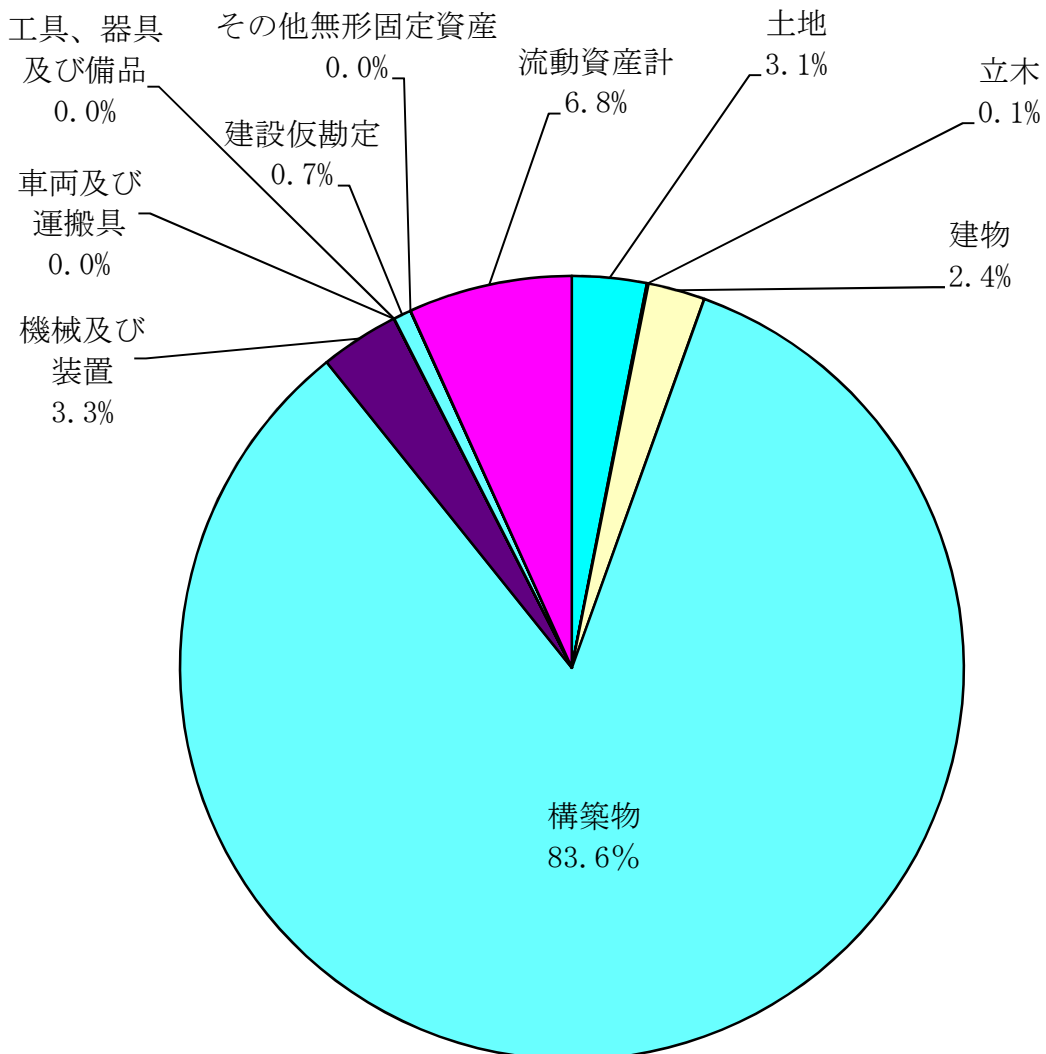
(3) 貸借対照表

(令和5年9月30日)

① 資産

(単位：円)

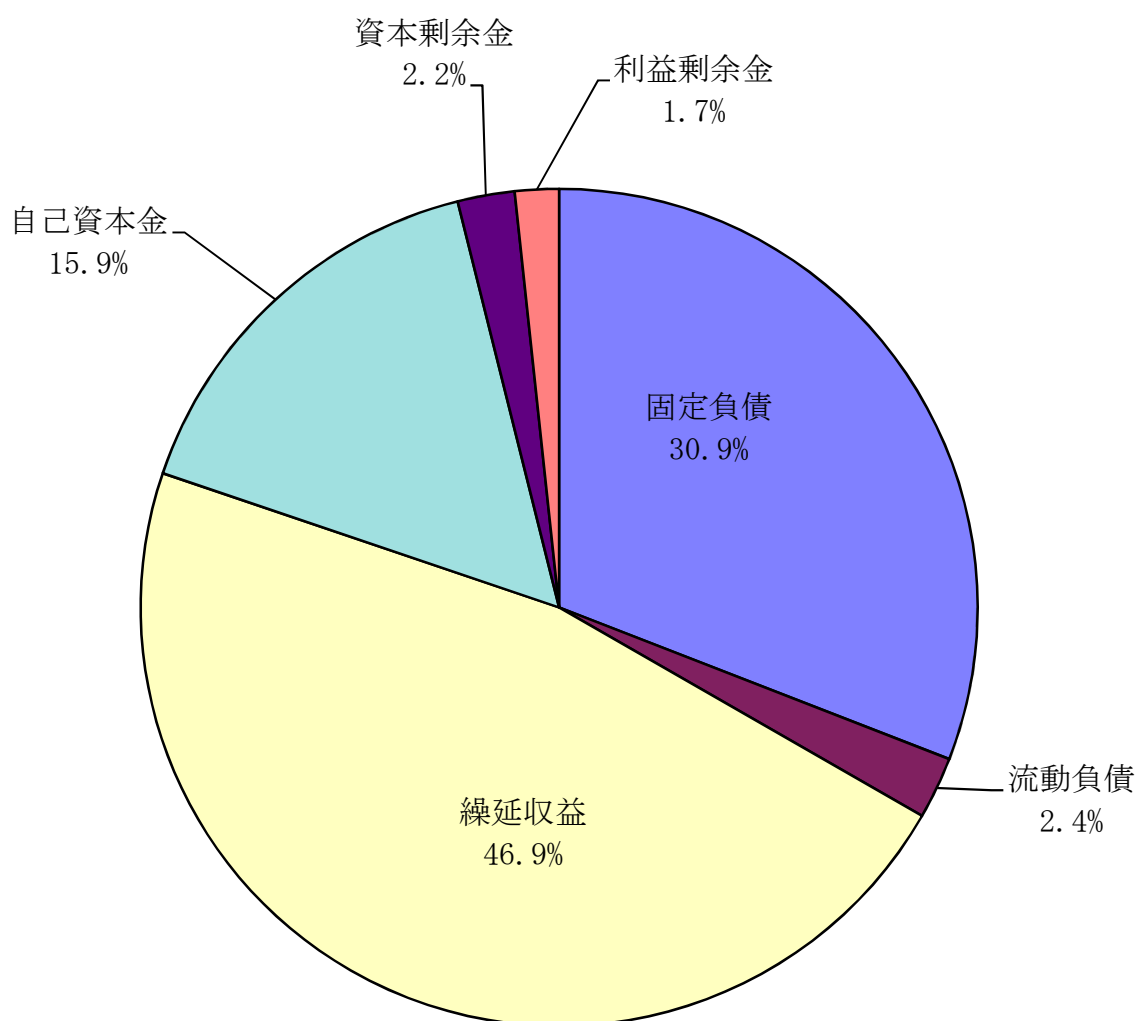
項目	金額	比率
土地	1,124,553,109	3.1%
立木	23,063,349	0.1%
建物	860,845,847	2.4%
構築物	30,646,530,255	83.6%
機械及び装置	1,194,608,218	3.3%
車両及び運搬具	130,767	0.0%
工具、器具及び備品	4,100,310	0.0%
建設仮勘定	265,396,126	0.7%
その他無形固定資産	3,172,386	0.0%
固定資産計	34,122,400,367	93.2%
流動資産計	2,473,862,860	6.8%
資産計	36,596,263,227	100.0%



② 負債及び資本

(単位：円)

項目	金額	比率
固定負債	11,323,530,048	30.9%
流動負債	889,412,580	2.4%
繰延収益	17,148,583,740	46.9%
負債計	29,361,526,368	80.2%
自己資本金	5,808,056,960	15.9%
資本金計	5,808,056,960	15.9%
資本剰余金	816,370,444	2.2%
利益剰余金	610,309,455	1.7%
剰余金計	1,426,679,899	3.9%
負債及び資本計	36,596,263,227	100.0%



(4) 企業債明細書 (令和5年9月30日現在)

公共下水道事業

(単位: 円)

種 類	発行年月日	発行総額	償 還 高		未償還残高	利率%	償還終期	備考
			当年度償還高	償還高累計				
大蔵省資金運用部	H6. 5. 20	15,000,000	472,009	14,517,843	482,157	4.300	R6. 3. 25	
郵政省簡易保険局	H6. 5. 25	981,700,000	30,891,391	950,144,444	31,555,556	4.300	R6. 3. 31	
郵政省簡易保険局	H7. 3. 31	685,600,000	21,285,207	618,728,802	66,871,198	4.650	R7. 3. 31	
郵政省簡易保険局	H8. 11. 29	831,800,000	21,576,527	695,133,405	136,666,595	3.100	R8. 9. 30	
郵政省簡易保険局	H9. 3. 31	1,036,400,000	25,912,885	844,562,498	191,837,502	2.800	R9. 3. 31	
郵政省簡易保険局	H10. 7. 31	1,509,700,000	34,404,051	1,185,790,166	323,909,834	1.800	R10. 3. 31	
公営企業金融公庫	H11. 3. 24	49,800,000	1,260,715	40,596,459	9,203,541	2.100	R9. 3. 20	
郵政省簡易保険局	H11. 11. 30	1,279,800,000	28,689,382	912,308,292	367,491,708	2.000	R11. 9. 30	
大蔵省資金運用部	H11. 11. 30	122,400,000	2,743,851	87,253,115	35,146,885	2.000	R11. 9. 25	
郵政省簡易保険局	H12. 10. 31	1,053,900,000	23,256,168	701,469,496	352,430,504	2.100	R12. 9. 30	
大蔵省資金運用部	H12. 10. 31	26,000,000	573,736	17,305,444	8,694,556	2.100	R12. 9. 25	
公営企業金融公庫	H13. 3. 22	378,900,000	8,999,553	274,867,374	104,032,626	1.650	R11. 3. 20	
総務省簡易保険局	H13. 12. 27	600,000,000	12,925,425	374,704,108	225,295,892	2.000	R13. 9. 30	
財務省財政融資資金	H13. 12. 27	209,000,000	4,502,357	130,521,930	78,478,070	2.000	R13. 9. 25	
総務省簡易保険局	H14. 12. 26	1,350,200,000	28,252,325	801,199,435	549,000,565	1.600	R14. 9. 30	
公営企業金融公庫	H15. 3. 25	417,500,000	9,492,850	267,473,403	150,026,597	1.300	R13. 3. 20	
総務省簡易保険局	H15. 3. 31	578,500,000	11,912,563	338,079,376	240,420,624	1.200	R15. 3. 31	
公営企業金融公庫	H16. 3. 23	393,200,000	8,933,555	227,662,674	165,537,326	1.900	R14. 3. 20	
総務省簡易保険局	H16. 3. 31	504,600,000	10,342,701	261,840,404	242,759,596	2.000	R16. 3. 31	
公営企業金融公庫	H17. 3. 23	370,600,000	8,276,697	195,742,459	174,857,541	2.100	R15. 3. 20	
総務省簡易保険局	H17. 3. 31	342,900,000	6,887,782	162,894,845	180,005,155	2.100	R17. 3. 31	
公営企業金融公庫	H18. 3. 23	193,400,000	4,230,561	94,102,015	99,297,985	2.000	R16. 3. 20	
総務省簡易保険局	H18. 3. 31	465,100,000	9,149,252	202,358,311	262,741,689	2.100	R18. 3. 31	
公営企業金融公庫	H19. 3. 23	265,400,000	5,684,697	116,836,240	148,563,760	2.100	R17. 3. 20	
総務省簡易保険局	H19. 4. 27	248,700,000	4,780,014	97,732,096	150,967,904	2.200	R19. 3. 31	
財務省財政融資資金	H20. 3. 25	380,400,000	7,176,860	136,037,595	244,362,405	2.100	R20. 3. 1	
公営企業金融公庫	H20. 3. 25	339,700,000	7,133,336	135,534,891	204,165,109	2.050	R18. 3. 20	
財務省財政融資資金	H21. 3. 25	374,300,000	6,974,667	121,871,569	252,428,431	1.900	R21. 3. 1	
地方公営企業等金融機構	H21. 3. 25	288,500,000	5,963,392	104,201,099	184,298,901	1.900	R19. 3. 20	
財務省財政融資資金	H22. 3. 25	342,400,000	6,195,587	97,008,389	245,391,611	2.100	R22. 3. 1	
財務省財政融資資金	H22. 3. 25	36,000,000	651,405	10,199,480	25,800,520	2.100	R22. 3. 1	
地方公共団体金融機構	H22. 3. 25	161,000,000	2,913,229	45,614,343	115,385,657	2.100	R22. 3. 20	
財務省財政融資資金	H23. 12. 22	531,300,000	9,568,902	126,867,253	404,432,747	1.700	R23. 9. 25	
地方公共団体金融機構	H24. 3. 29	510,500,000	9,116,794	112,706,207	397,793,793	1.700	R24. 3. 20	
地方公共団体金融機構	H25. 3. 28	181,900,000	6,178,150	125,314,453	56,585,547	0.700	R10. 3. 20	
地方公共団体金融機構	H25. 3. 28	316,300,000	5,643,572	59,819,494	256,480,506	1.500	R25. 3. 20	
地方公共団体金融機構	H25. 8. 29	6,900,000	122,133	1,291,403	5,608,597	1.600	R25. 3. 20	繰越分
地方公共団体金融機構	H26. 3. 27	414,200,000	7,346,080	64,305,883	349,894,117	1.400	R26. 3. 20	
地方公共団体金融機構	H26. 3. 27	8,700,000	293,434	5,403,647	3,296,353	0.700	R11. 3. 20	
地方公共団体金融機構	H27. 3. 26	30,200,000	1,010,208	16,835,160	13,364,840	0.500	R12. 3. 20	
地方公共団体金融機構	H27. 3. 26	469,400,000	8,373,237	57,574,289	411,825,711	1.200	R27. 3. 20	
地方公共団体金融機構	H28. 3. 30	617,200,000	11,720,448	58,310,687	558,889,313	0.500	R28. 3. 20	
地方公共団体金融機構	H28. 3. 30	86,600,000	2,885,918	43,137,667	43,462,333	0.100	R13. 3. 20	
地方公共団体金融機構	H28. 11. 29	58,300,000	1,128,760	4,504,905	53,795,095	0.300	R28. 9. 20	繰越分
地方公共団体金融機構	H28. 11. 29	8,700,000	289,780	4,043,767	4,656,233	0.100	R13. 9. 20	繰越分
地方公共団体金融機構	H29. 3. 30	424,000,000	7,919,890	23,688,676	400,311,324	0.600	R29. 3. 20	
地方公共団体金融機構	H29. 3. 30	31,900,000	1,061,996	13,764,619	18,135,381	0.100	R14. 3. 20	
地方公共団体金融機構	H29. 8. 28	55,800,000	1,042,287	3,117,519	52,682,481	0.600	R29. 3. 20	繰越分
地方公共団体金融機構	H30. 3. 29	468,200,000	8,693,264	8,693,264	459,506,736	0.600	R30. 3. 20	
地方公共団体金融機構	H30. 3. 29	31,900,000	1,060,934	11,641,158	20,258,842	0.100	R15. 3. 20	
地方公共団体金融機構	H30. 8. 29	44,000,000	816,966	816,966	43,183,034	0.600	R30. 3. 20	繰越分
地方公共団体金融機構	H30. 11. 29	11,000,000	364,643	3,630,081	7,369,919	0.200	R15. 9. 20	繰越分
地方公共団体金融機構	H31. 3. 28	414,600,000	0	0	414,600,000	0.500	R31. 3. 20	
地方公共団体金融機構	H31. 3. 28	35,700,000	1,188,839	10,693,138	25,006,862	0.030	R16. 3. 20	
地方公共団体金融機構	R2. 3. 30	286,000,000	0	0	286,000,000	0.300	R32. 3. 20	
地方公共団体金融機構	R2. 8. 27	7,000,000	0	0	7,000,000	0.400	R32. 3. 20	繰越分
地方公共団体金融機構	R3. 3. 30	234,600,000	0	0	234,600,000	0.500	R33. 3. 20	
地方公共団体金融機構	R4. 3. 30	193,400,000	3,612,516	10,805,165	182,594,835	0.600	R29. 3. 20	
地方公共団体金融機構	R5. 3. 30	85,500,000	1,471,393	1,471,393	84,028,607	1.200	R30. 3. 20	
地方公共団体金融機構	R5. 3. 30	10,600,000	335,725	335,725	10,264,275	0.700	R20. 3. 20	
計		21,406,800,000	453,690,599	11,033,064,519	10,373,735,481			

特定環境保全公共下水道事業

(単位：円)

種 類	発行年月日	発行総額	償 還 高		未償還残高	利率%	償還終期	備考
			当年度償還高	償還高累計				
大蔵省資金運用部	H6.5.27	63,200,000	1,988,730	61,168,513	2,031,487	4.300	R6.3.25	
大蔵省資金運用部	H7.1.20	4,500,000	144,202	4,201,240	298,760	4.750	R6.9.25	
大蔵省資金運用部	H7.5.26	112,200,000	3,256,424	102,049,761	10,150,239	3.850	R7.3.25	
公営企業金融公庫	H8.3.22	45,800,000	1,376,323	44,401,312	1,398,688	3.250	R6.3.20	
公営企業金融公庫	H8.3.22	33,200,000	993,103	32,191,007	1,008,993	3.200	R6.3.20	
大蔵省資金運用部	H8.9.25	157,400,000	4,144,545	131,056,491	26,343,509	3.300	R8.9.1	
公営企業金融公庫	H9.5.23	17,100,000	473,262	15,642,258	1,457,742	2.650	R7.3.20	
公営企業金融公庫	H9.5.23	33,700,000	932,685	30,827,139	2,872,861	2.650	R7.3.20	
大蔵省資金運用部	H9.5.26	105,700,000	2,604,667	86,494,178	19,205,822	2.600	R9.3.25	
大蔵省資金運用部	H10.5.25	39,300,000	907,686	30,711,280	8,588,720	2.000	R10.3.25	
公営企業金融公庫	H10.5.28	13,400,000	346,390	11,612,725	1,787,275	2.100	R8.3.20	
公営企業金融公庫	H10.5.28	6,900,000	177,674	5,983,938	916,062	2.050	R8.3.20	
公営企業金融公庫	H14.3.22	5,600,000	133,658	3,722,584	1,877,416	2.200	R12.3.20	
公営企業金融公庫	H14.3.22	3,700,000	88,310	2,459,566	1,240,434	2.200	R12.3.20	
財務省財政融資資金	H14.3.25	28,300,000	606,808	16,900,540	11,399,460	2.200	R14.3.1	
地方公共団体金融機構	H27.3.26	17,000,000	303,249	2,085,136	14,914,864	1.200	R27.3.20	
計		687,000,000	18,477,716	581,507,668	105,492,332			

農業集落排水事業

(単位：円)

種 類	発行年月日	発行総額	償 還 高		未償還残高	利率%	償還終期	備考
			当年度償還高	償還高累計				
大蔵省資金運用部	H10.5.25	11,700,000	270,227	9,143,055	2,556,945	2.000	R10.3.25	
公営企業金融公庫	H10.5.28	6,100,000	157,685	5,286,389	813,611	2.100	R8.3.20	
公営企業金融公庫	H11.5.20	13,800,000	342,268	11,316,303	2,483,697	1.800	R9.3.20	
公営企業金融公庫	H11.5.20	3,500,000	86,508	2,872,878	627,122	1.750	R9.3.20	
大蔵省資金運用部	H11.5.25	64,500,000	1,435,422	47,881,829	16,618,171	1.700	R11.3.25	
公営企業金融公庫	H12.5.19	3,800,000	93,666	2,913,712	886,288	2.000	R10.3.20	
大蔵省資金運用部	H12.12.25	96,800,000	2,127,216	64,685,635	32,114,365	2.000	R12.9.25	
公営企業金融公庫	H12.12.27	13,600,000	331,906	10,092,801	3,507,199	2.000	R10.9.20	
財務省財政融資資金	H13.5.21	63,100,000	1,352,281	41,467,841	21,632,159	1.600	R13.3.25	
財務省財政融資資金	H14.5.20	96,900,000	2,072,305	58,147,672	38,752,328	2.100	R14.3.25	
公営企業金融公庫	H14.5.20	6,000,000	142,123	4,017,753	1,982,247	2.000	R12.3.20	
公営企業金融公庫	H15.5.20	26,300,000	592,232	17,052,757	9,247,243	1.000	R13.3.20	
財務省財政融資資金	H16.5.18	31,100,000	637,889	16,043,222	15,056,778	2.100	R16.3.25	
公営企業金融公庫	H16.5.20	2,400,000	54,731	1,376,520	1,023,480	2.100	R14.3.20	
財務省財政融資資金	H17.5.13	33,000,000	663,068	15,777,833	17,222,167	2.000	R17.3.25	
公営企業金融公庫	H17.5.17	8,200,000	182,978	4,353,992	3,846,008	2.000	R15.3.20	
財務省財政融資資金	H18.5.26	44,800,000	878,878	19,220,000	25,580,000	2.300	R18.3.25	
公営企業金融公庫	H18.5.30	2,400,000	52,470	1,147,453	1,252,547	2.300	R16.3.20	
財務省財政融資資金	H19.5.24	22,800,000	439,240	9,027,590	13,772,410	2.100	R19.3.25	
公営企業金融公庫	H20.3.25	24,700,000	518,674	9,854,908	14,845,092	2.050	R18.3.20	
財務省財政融資資金	H20.3.25	95,800,000	1,807,422	34,259,732	61,540,268	2.100	R20.3.1	
財務省財政融資資金	H21.3.25	97,600,000	1,818,668	31,778,426	65,821,574	1.900	R21.3.1	
地方公営企業等金融機構	H21.3.25	24,700,000	510,557	8,921,204	15,778,796	1.900	R19.3.20	
財務省財政融資資金	H22.3.25	141,400,000	2,558,575	40,061,291	101,338,709	2.100	R22.3.1	
地方公共団体金融機構	H22.3.25	40,000,000	723,783	11,332,755	28,667,245	2.100	R22.3.20	
財務省財政融資資金	H23.3.25	191,700,000	3,439,541	48,329,218	143,370,782	1.900	R23.3.1	
地方公共団体金融機構	H24.3.29	114,900,000	2,051,948	25,367,177	89,532,823	1.700	R24.3.20	
地方公共団体金融機構	H25.3.28	163,000,000	2,908,322	30,826,992	132,173,008	1.500	R25.3.20	
地方公共団体金融機構	H25.9.26	3,000,000	52,680	508,378	2,491,622	1.600	R25.9.20	繰越分
地方公共団体金融機構	H26.3.27	153,700,000	2,725,960	23,862,420	129,837,580	1.400	R26.3.20	
地方公共団体金融機構	H27.3.26	86,700,000	1,546,569	10,634,194	76,065,806	1.200	R27.3.20	
地方公共団体金融機構	H28.3.30	56,500,000	1,072,918	5,337,903	51,162,097	0.500	R28.3.20	
地方公共団体金融機構	H29.3.30	55,900,000	1,044,155	3,123,105	52,776,895	0.600	R29.3.20	
地方公共団体金融機構	H30.3.29	56,500,000	1,049,059	1,049,059	55,450,941	0.600	R30.3.20	
地方公共団体金融機構	H31.3.28	74,800,000	0	0	74,800,000	0.500	R31.3.20	
計		1,931,700,000	35,741,924	627,071,997	1,304,628,003			

個別排水処理施設整備事業

(単位：円)

種 類	発行年月日	発行総額	償 還 高		未償還残高	利率%	償還終期	備 考
			当年度償還高	償還高累計				
財務省財政融資資金	H17.5.13	6,700,000	134,623	3,203,379	3,496,621	2.000	R17.3.25	
財務省財政融資資金	H18.5.26	6,900,000	135,363	2,960,223	3,939,777	2.300	R18.3.25	
財務省財政融資資金	H19.5.24	2,400,000	46,236	950,272	1,449,728	2.100	R19.3.25	
財務省財政融資資金	H20.3.25	5,800,000	109,427	2,074,180	3,725,820	2.100	R20.3.1	
財務省財政融資資金	H22.3.25	4,200,000	75,997	1,189,939	3,010,061	2.100	R22.3.1	
財務省財政融資資金	H23.3.25	1,800,000	32,296	453,795	1,346,205	1.900	R23.3.1	
地方公共団体金融機構	H24.3.29	4,900,000	87,507	1,081,803	3,818,197	1.700	R24.3.20	
地方公共団体金融機構	H25.3.28	3,000,000	53,527	567,368	2,432,632	1.500	R25.3.20	
地方公共団体金融機構	H26.3.27	3,000,000	59,150	518,807	2,481,193	1.300	R24.3.20	
地方公共団体金融機構	H27.3.26	7,500,000	148,542	1,022,883	6,477,117	1.100	R25.3.20	
地方公共団体金融機構	H28.3.30	2,800,000	58,090	289,005	2,510,995	0.500	R26.3.20	
地方公共団体金融機構	H29.3.30	8,500,000	173,640	519,362	7,980,638	0.600	R27.3.20	
地方公共団体金融機構	H30.3.29	2,200,000	45,188	45,188	2,154,812	0.500	R28.3.20	
地方公共団体金融機構	H31.3.28	4,100,000	0	0	4,100,000	0.400	R29.3.20	
地方公共団体金融機構	R2.3.30	5,200,000	0	0	5,200,000	0.200	R30.3.20	
計		69,000,000	1,159,586	14,876,204	54,123,796			

	発行総額	償 還 高		未償還残高	備 考
		当年度償還高	償還高累計		
合 計	24,094,500,000	509,069,825	12,256,520,388	11,837,979,612	

### 3 令和4年度決算の状況

## 令和4年度糸島市下水道事業報告書

### 1 概況

#### (1) 総括事項

下水道は、健康で快適な生活環境を確保し、公共用水域の水質の保全を図る都市の基幹的施設として不可欠なものです。本市の下水道事業については、公共下水道事業を昭和58年度から、特定環境保全公共下水道事業を平成4年度から、農業集落排水事業を平成9年度から、漁業集落排水事業を昭和63年度から、個別排水処理施設整備事業を平成16年度から開始し、計画的に整備を進めています。

本年度は、処理区域内人口76,136人（前年比1.0%増）、人口普及率73.5%（前年比0.2ポイント増）となりました。

また、雨水事業については浸水対策重点地区を設定し、平成26年度から市街地の浸水被害解消に取り組んでいます。

#### イ 業務状況

本年度末の業務状況は以下のとおりです。

	水洗化人口(人)	排水件数(件)	有収水量(m <sup>3</sup> )
公共下水道事業	68,236	29,413	5,752,179
	前年比 0.9%増	前年比 1.5%増	前年比 0.5%増
特定環境保全 公共下水道事業	634	328	60,666
	前年比 1.4%減	前年比 2.5%増	前年比 3.9%増
農業集落排水 事業	3,775	1,397	298,923
	前年比 1.4%減	前年比 1.4%増	前年比 1.2%増
漁業集落排水 事業	148	51	11,972
	前年比 2.6%減	前年比 -	前年比 3.5%減
個別排水処理 施設整備事業	223	82	19,734
	前年比 3.5%減	前年比 -	前年比 1.0%減

#### ロ 工事状況

本年度は、工事請負費150,560千円を投入して、幹線管渠及び枝線管渠の布設工事を実施しました。

公共下水道事業では、汚水管渠2.13キロメートルを布設し、累計での汚水整備面積は1,119.1ヘクタールとなり全体計画区域面積の61.1%、事業認可区域面積の89.0%に達しました。

特定環境保全公共下水道事業は、平成9年度に管渠整備を完了し、汚水整備面積は31.9ヘクタールとなっています。また、処理施設整備については、平成13年度に完了しています。

農業集落排水事業は、平成30年度に管渠整備を完了し、汚水整備面積は303.6ヘクタールとなり全体計画区域面積の99.8%に達しました。

漁業集落排水事業は、平成3年度に整備を完了し、汚水整備面積は6.0ヘクタールとなっています。

個別排水処理施設整備事業は、令和2年度に整備を完了し、整備基数は64基となっています。

また、雨水事業については、赤坂雨水ポンプ施設の改修を実施しています。

#### ハ 経営状況

収益的収支については、当年度純利益388,606千円を生じ、その他未処分利益剰余金変動額367,238千円を加えた、755,844千円を当年度未処分利益剰余金として計上しました。

以上が令和4年度における本市下水道事業の概況ですが、今後とも経費の節減、経営の効率化を図るとともに公共の福祉の増進に努めてまいります。

令和4年度糸島市下水道事業決算報告書

(1) 収益的収入及び支出

収 入

区 分	予 算 額			合 計	決 算 額	予 算 額 に 比 べ 決 算 額 の 増 減	備 考
	当 初 予 算 額	補 正 予 算 額	地方公営企業法第24条第3項の規定による支出額に係る財源充当額				
第1款 下水道事業収益	円 2,365,586,000	円 △797,000	円 0	円 2,364,789,000	円 2,356,439,184	円 △8,349,816	円 うち仮受消費税及び地方消費税
第1項 営業収益	1,328,473,000	△750,000	0	1,327,723,000	1,327,092,403	△630,597	112,644,371
第2項 営業外収益	1,037,113,000	△47,000	0	1,037,066,000	1,026,762,348	△10,303,652	4,650
第3項 特別利益	0	0	0	0	2,584,433	2,584,433	0

支 出

区 分	予 算 額							決 算 額	地方公営企業法第26条第2項の規定による繰越額	不 用 額	備 考	
	当 初 予 算 額	補 正 予 算 額	予 備 費 支 出 額	流 用 増 減 額	地方公営企業法第24条第3項の規定による支出額	小 計	地方公営企業法第26条第2項の規定による繰越額					合 計
第1款 下水道事業費用	円 2,044,743,000	円 2,486,000	円 0	円 0	円 0	円 2,047,229,000	円 0	円 2,047,229,000	円 1,957,637,014	円 0	円 89,591,986	円 うち仮払消費税及び地方消費税
第1項 営業費用	1,753,034,000	△223,000	0	0	0	1,752,811,000	0	1,752,811,000	1,690,797,294	0	62,013,706	46,613,726
第2項 営業外費用	289,417,000	2,709,000	0	0	0	292,126,000	0	292,126,000	266,681,320	0	25,444,680	560
第3項 特別損失	542,000	0	0	0	0	542,000	0	542,000	158,400	0	383,600	0
第4項 予備費	1,750,000	0	0	0	0	1,750,000	0	1,750,000	0	0	1,750,000	0



## (2) 資本的収入及び支出

## 収 入

区 分	予 算 額						決 算 額	予 算 額 に 比 べ 決 算 額 の 増 減	備 考
	当 初 予 算 額	補 正 予 算 額	小 計	地 方 公 営 企 業 法 第 26 条 の 規 定 に よ る 繰 越 額 に 係 る 財 源 充 当 額	継 続 費 通 次 繰 越 額 に 係 る 財 源 充 当 額	合 計			
第 1 款 資本的収入	円 747,294,000	円 △224,314,000	円 522,980,000	円 0	円 0	円 522,980,000	円 503,990,900	円 △18,989,100	
第 1 項 企業債	245,900,000	△144,000,000	101,900,000	0	0	101,900,000	96,100,000	△5,800,000	
第 2 項 補助金	135,717,000	△12,782,000	122,935,000	0	0	122,935,000	118,962,000	△3,973,000	
第 3 項 負担金	22,056,000	0	22,056,000	0	0	22,056,000	30,051,900	7,995,900	
第 5 項 出資金	343,621,000	△67,532,000	276,089,000	0	0	276,089,000	258,877,000	△17,212,000	

## 支 出

区 分	予 算 額								決 算 額	翌年度繰越額			不 用 額	備 考
	当 初 予 算 額	補 正 予 算 額	予 備 費 支 出 額	流 用 増 減 額	小 計	地 方 公 営 企 業 法 第 26 条 の 規 定 に よ る 繰 越 額	継 続 費 通 次 繰 越 額	合 計		地 方 公 営 企 業 法 第 26 条 の 規 定 に よ る 繰 越 額	継 続 費 通 次 繰 越 額	合 計		
第 1 款 資本的支出	円 1,575,657,000	円 △198,284,000	円 0	円 0	円 1,377,373,000	円 0	円 0	円 1,377,373,000	円 1,357,333,509	円 0	円 0	円 0	円 20,039,491	円 うち仮払消費税 及び地方消費税
第 1 項 建設改良費	513,643,000	△196,697,000	0	0	316,946,000	0	0	316,946,000	298,112,452	0	0	0	18,833,548	21,152,202
第 2 項 企業債償還金	1,060,814,000	△1,587,000	0	0	1,059,227,000	0	0	1,059,227,000	1,059,221,057	0	0	0	5,943	0
第 4 項 予備費	1,200,000	0	0	0	1,200,000	0	0	1,200,000	0	0	0	0	1,200,000	0

資本的収入額が資本的支出額に不足する額 853,342,609円は、当年度分消費税及び地方消費税資本的収支調整額 10,205,417円、減債積立金 367,238,202円及び過年度分損益勘定留保資金 475,898,990円で補填した。