

令和5年度 上半期

糸島市水道事業  
業務状況報告書

福岡県糸島市

# 目 次

|              | ページ |
|--------------|-----|
| 1 事業の概要      | 1   |
| 2 経理の状況      |     |
| (1) 事業報告書    | 2   |
| (2) 損益計算書    | 7   |
| (3) 貸借対照表    | 9   |
| (4) 企業債明細書   | 11  |
| 3 令和4年度決算の状況 | 13  |

## 1 事業の概要

本市の水道事業は、瑞梅寺ダム、自己水源（地下水：20か所）及び福岡地区水道企業団からの受水を含めて実質1日29,996m<sup>3</sup>の施設能力を有しています。

令和5年度の経営は、給水戸数33,700戸、年間総給水量7,240千m<sup>3</sup>、財政面では、水道事業収益1,899,286千円、水道事業費用1,756,398千円を予定しています。

建設改良事業は、原水施設整備事業135,894千円、浄水施設整備事業14,482千円、配水施設整備事業481,776千円、営業設備事業46,021千円、第8次拡張事業60,931千円及び重要給水施設配水管整備事業79,701千円の予定です。

以上が令和5年度における本市水道事業の概要ですが、今後も経費の節減、経営の効率化を図るとともに公共の福祉の増進に努めてまいります。

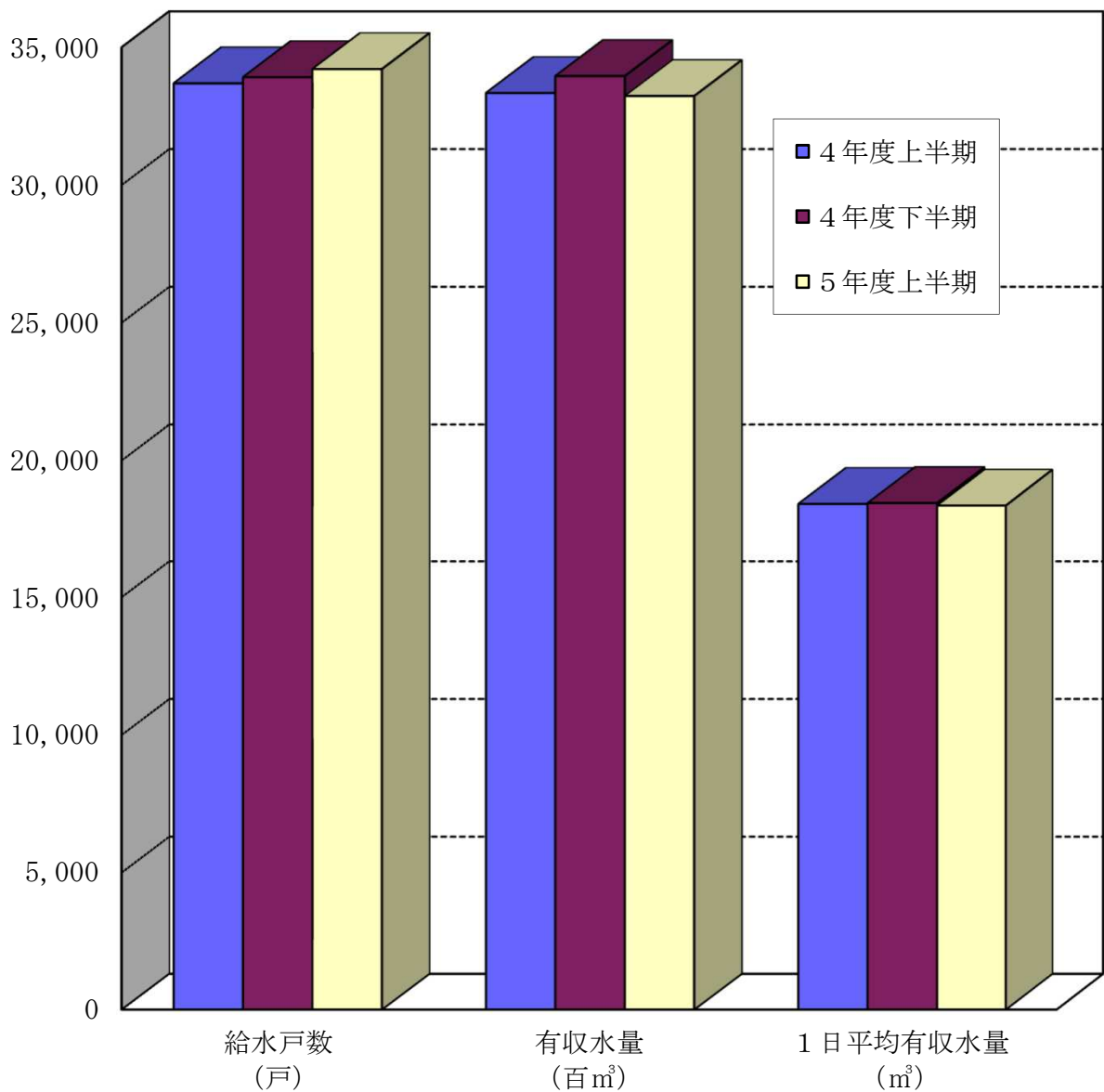
## 2 経理の状況

### (1) 事業報告書

#### ① 業務量

(単位：戸、 $m^3$ )

| 区分     | 給水戸数   | 有収水量      | 1日平均有収水量 |
|--------|--------|-----------|----------|
| 4年度上半期 | 33,689 | 3,333,932 | 18,420   |
| 4年度下半期 | 33,914 | 3,395,415 | 18,453   |
| 5年度上半期 | 34,208 | 3,323,045 | 18,359   |

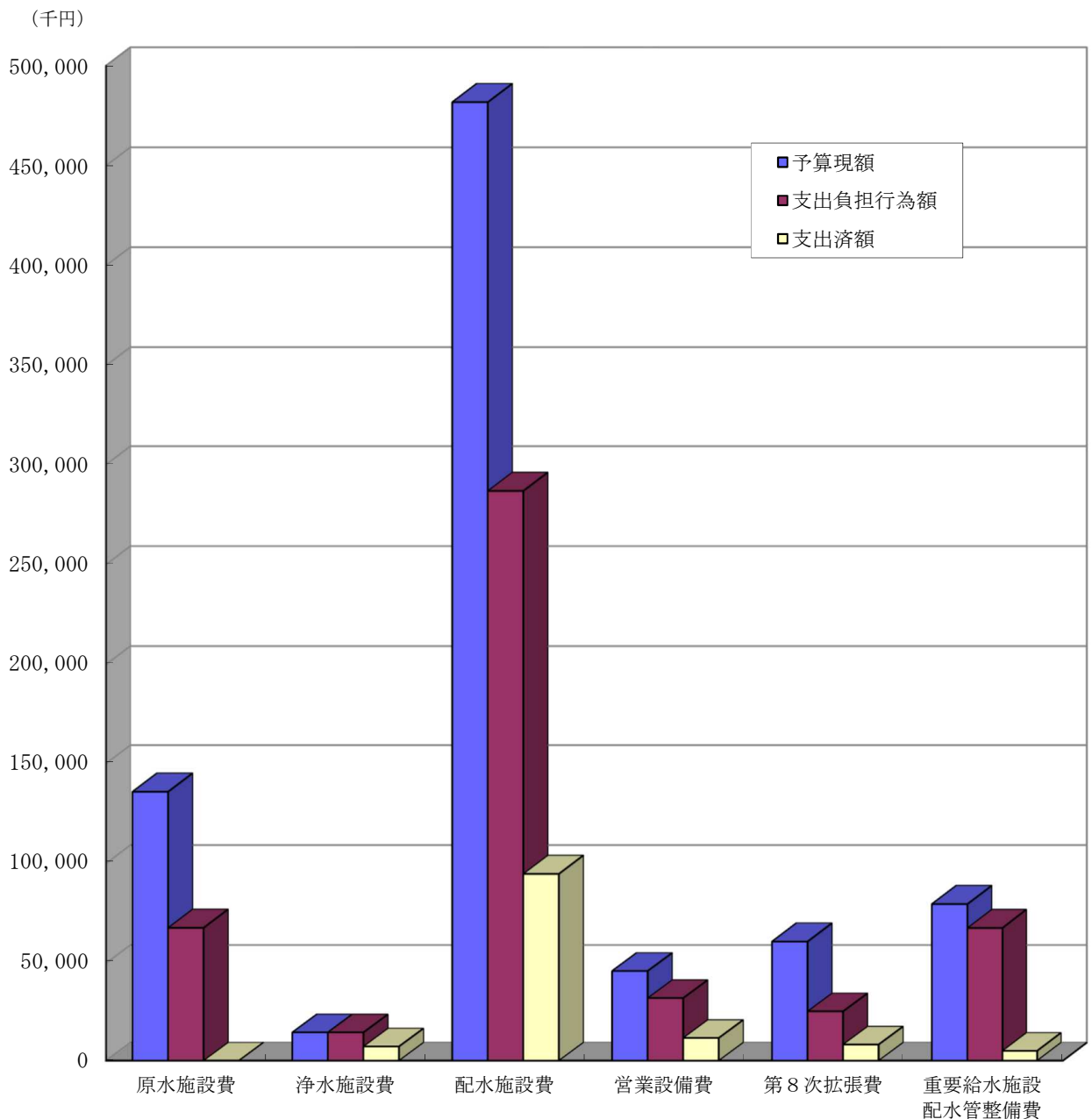


② 建設改良事業の進捗状況

(単位：円)

| 区分           | 予算現額                       | 支出負担行為額                    | 支出済額                      |
|--------------|----------------------------|----------------------------|---------------------------|
| 原水施設費        | (2,073,351)<br>135,893,000 | (0)<br>67,817,750          | (0)<br>0                  |
| 浄水施設費        | (96,154,000)<br>14,483,000 | (96,154,000)<br>14,483,000 | (48,077,000)<br>7,241,000 |
| 配水施設費        | 481,776,000                | 286,863,807                | 94,789,367                |
| 営業設備費        | 46,021,000                 | 32,112,091                 | 11,611,391                |
| 第8次拡張費       | 60,931,000                 | 25,291,397                 | 8,241,397                 |
| 重要給水施設配水管整備費 | 79,701,000                 | 67,740,000                 | 5,000,000                 |

\* ( ) は前年度繰越分

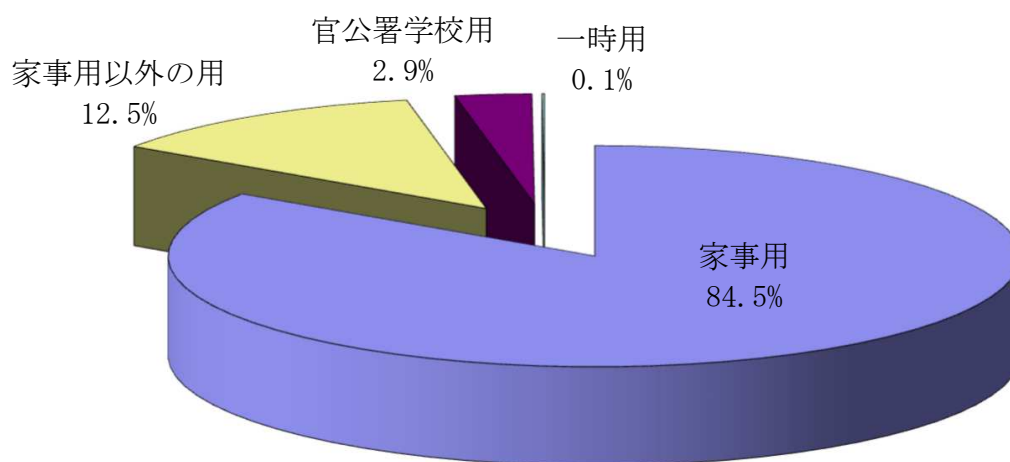


③ 令和5年度用途別使用水量及び料金（1期～3期）

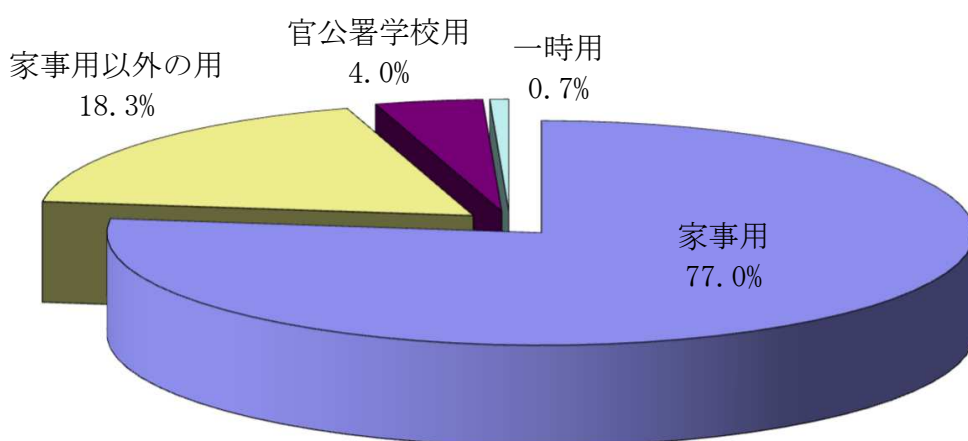
（単位：栓、 $m^3$ 、円）

| 区分      | 栓数     | 使用水量      |        | 料金          |        |
|---------|--------|-----------|--------|-------------|--------|
| 家事用     | 26,737 | 2,807,584 | 84.5%  | 622,298,090 | 77.0%  |
| 家事用以外の用 | 2,149  | 416,190   | 12.5%  | 148,237,970 | 18.3%  |
| 官公署学校用  | 274    | 95,142    | 2.9%   | 32,471,870  | 4.0%   |
| 一時用     | 152    | 4,129     | 0.1%   | 5,423,035   | 0.7%   |
| 計       | 29,312 | 3,323,045 | 100.0% | 808,430,965 | 100.0% |

ア 使用水量



イ 料金（消費税込み）



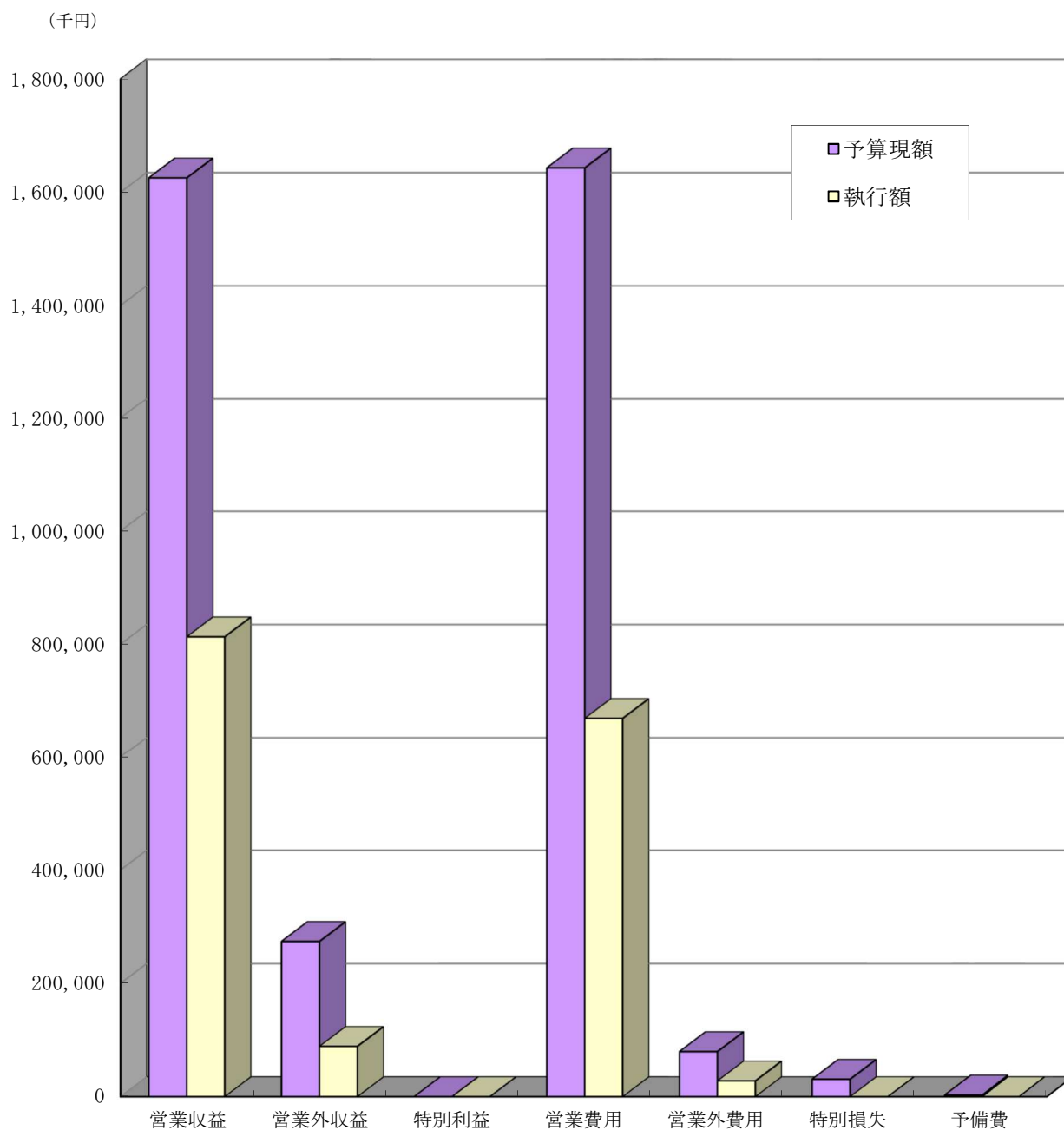
#### ④ 令和5年度水道事業会計予算の執行状況

##### ア 収益的収支

(単位：円)

| 区分   | 収益            |             |       | 費用            |            |            |           |
|------|---------------|-------------|-------|---------------|------------|------------|-----------|
|      | 営業収益          | 営業外収益       | 特別利益  | 営業費用          | 営業外費用      | 特別損失       | 予備費       |
| 予算現額 | 1,625,378,000 | 273,907,000 | 1,000 | 1,643,085,000 | 79,528,000 | 30,785,000 | 3,000,000 |
| 執行額  | 813,001,219   | 88,761,016  | 0     | 668,924,130   | 27,823,017 | 0          | 0         |

\*執行額＝調定額または支出済額等



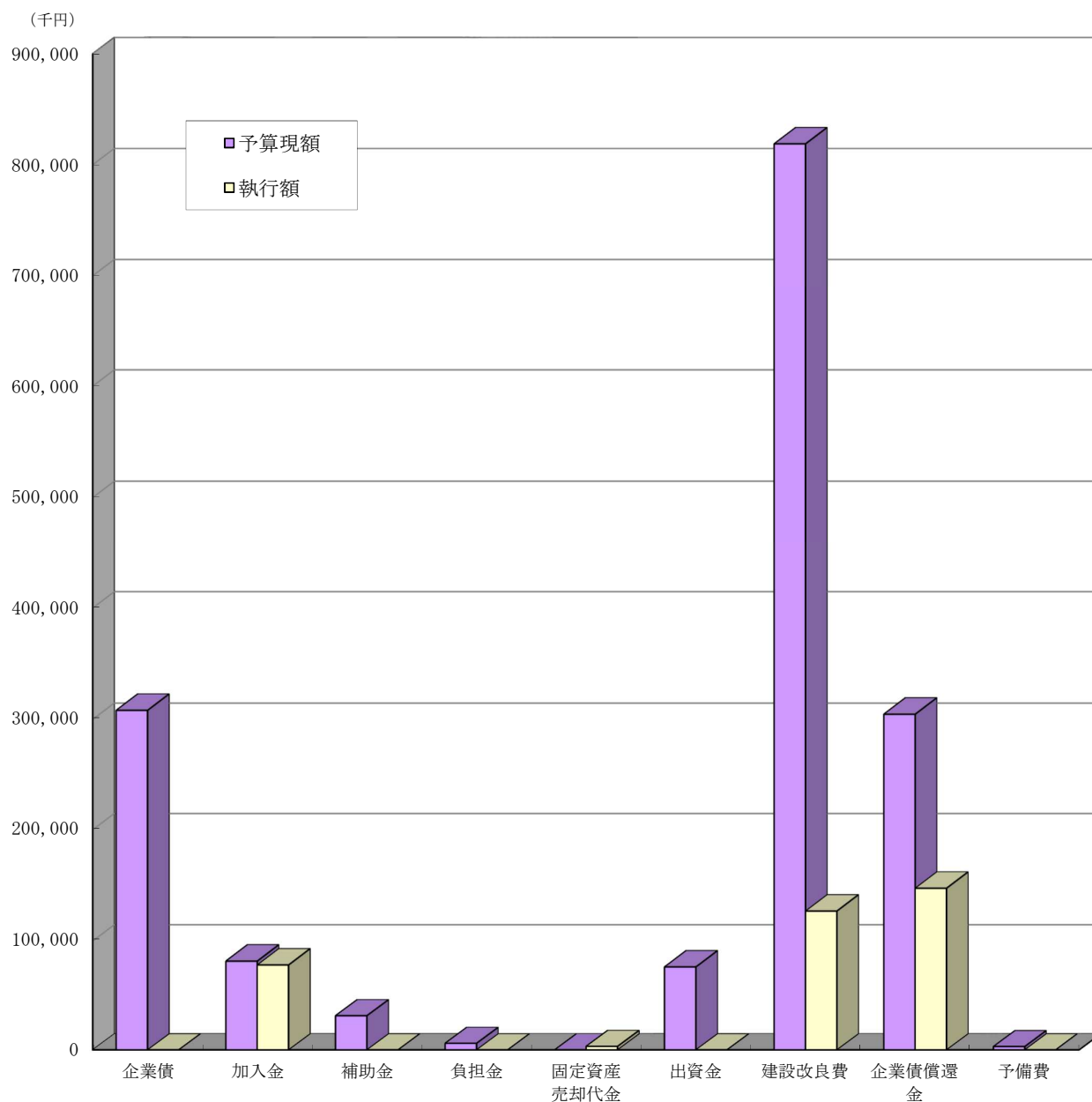
イ 資本的収支

(単位：円)

| 区分   | 収入          |            |            |           |              |            | 支出           |             |           |
|------|-------------|------------|------------|-----------|--------------|------------|--------------|-------------|-----------|
|      | 企業債         | 加入金        | 補助金        | 負担金       | 固定資産<br>売却代金 | 出資金        | 建設改良費        | 企業債償還金      | 予備費       |
| 予算現額 | 308,100,000 | 81,895,000 | 31,525,000 | 6,000,000 | 17,000       | 76,596,000 | (98,227,351) | 818,805,000 | 3,000,000 |
| 執行額  | 0           | 78,408,000 | 0          | 0         | 3,183,532    | 0          | 126,883,155  | 147,415,881 | 0         |

\* 執行額＝調定額または支出済額等

\* ( ) は前年度繰越分



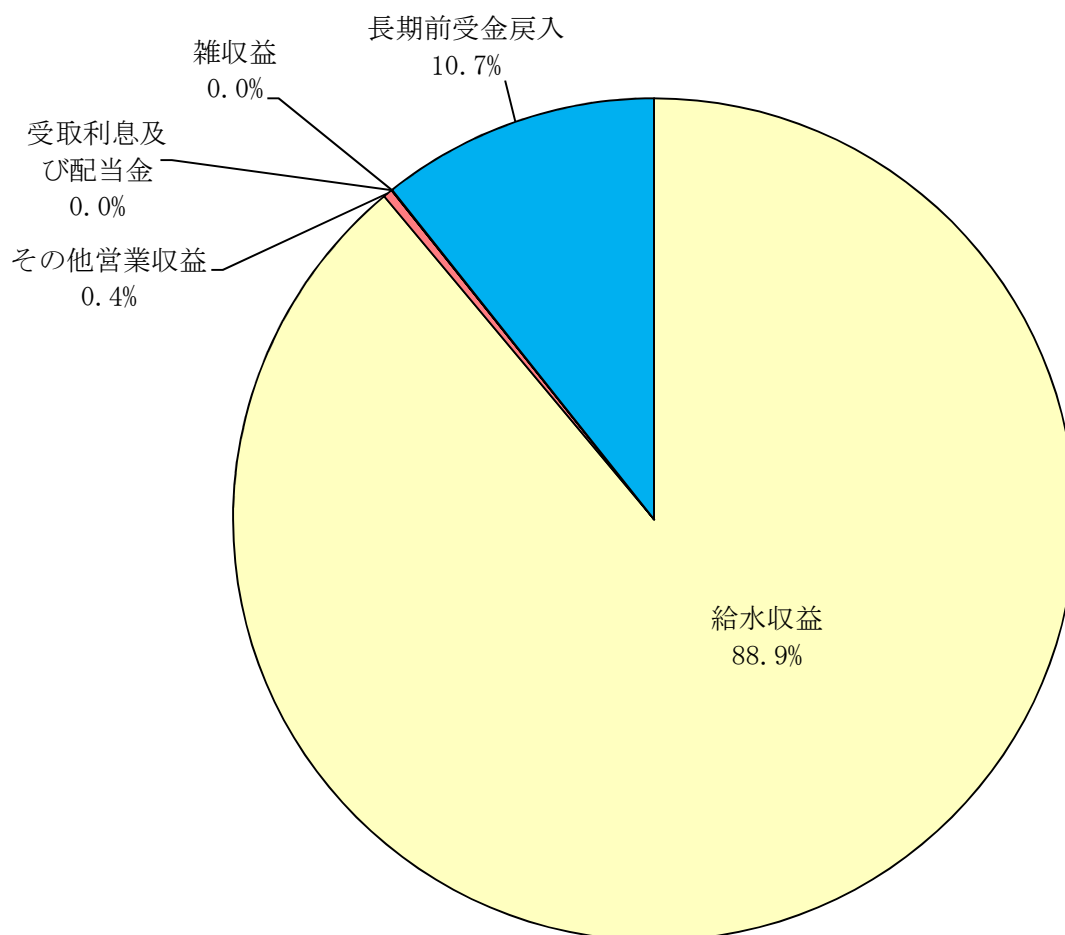
## (2) 損益計算書

(令和5年4月1日～令和5年9月30日)

### ① 収益

(単位：円)

| 項目        | 金額          | 比率     |
|-----------|-------------|--------|
| 給与収益      | 736,672,777 | 88.9%  |
| その他営業収益   | 3,035,536   | 0.4%   |
| 営業収益計     | 739,708,313 | 89.3%  |
| 受取利息及び配当金 | 49,038      | 0.0%   |
| 雑収益       | 76,246      | 0.0%   |
| 長期前受金戻入   | 88,635,732  | 10.7%  |
| 営業外収益計    | 88,761,016  | 10.7%  |
| 収益計       | 828,469,329 | 100.0% |

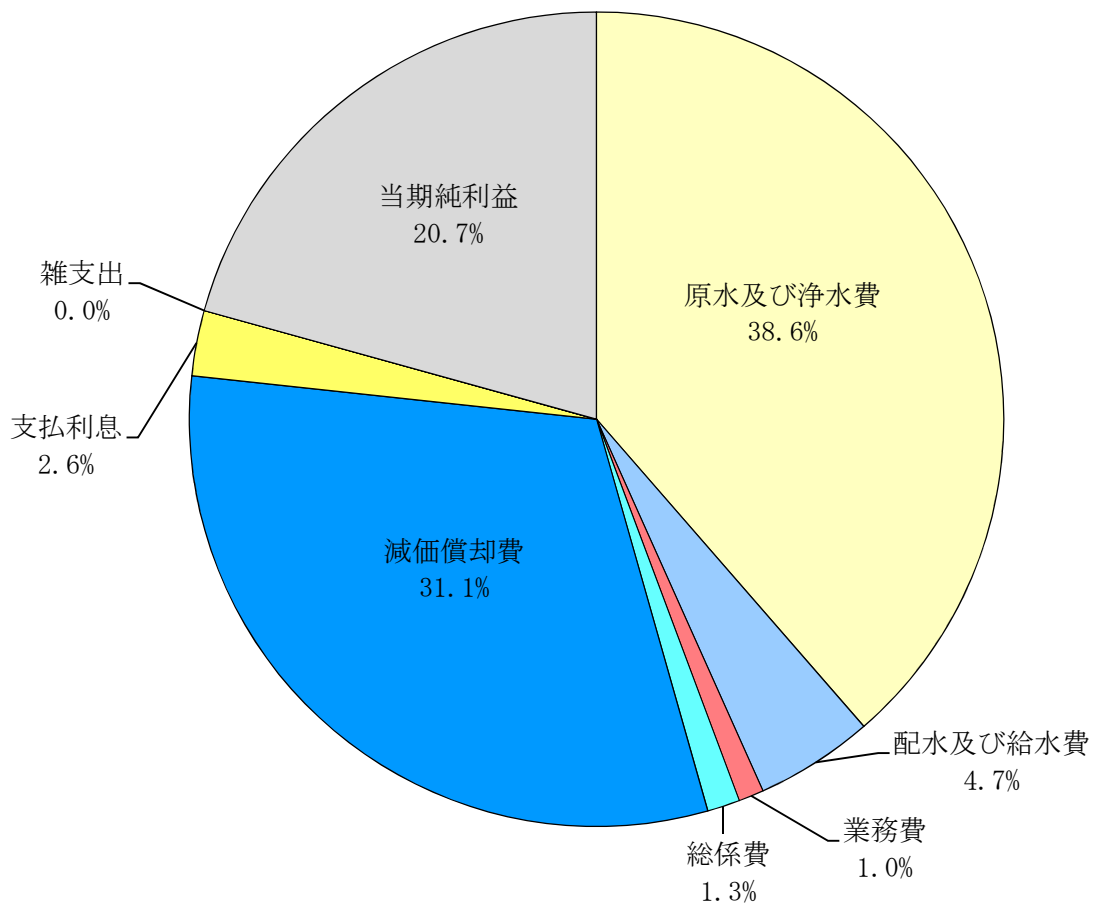




② 費用及び純利益

(単位：円)

| 項目       | 金額          | 比率     |
|----------|-------------|--------|
| 原水及び浄水費  | 320,142,709 | 38.6%  |
| 配水及び給水費  | 38,741,865  | 4.7%   |
| 業務費      | 8,294,544   | 1.0%   |
| 総係費      | 10,616,775  | 1.3%   |
| 減価償却費    | 257,430,000 | 31.1%  |
| 営業費用計    | 635,225,893 | 76.7%  |
| 支払利息     | 21,801,057  | 2.6%   |
| 雑支出      | 327,420     | 0.0%   |
| 営業外費用計   | 22,128,477  | 2.6%   |
| 費用計      | 657,354,370 | 79.3%  |
| 当期純利益    | 171,114,959 | 20.7%  |
| 費用及び純利益計 | 828,469,329 | 100.0% |



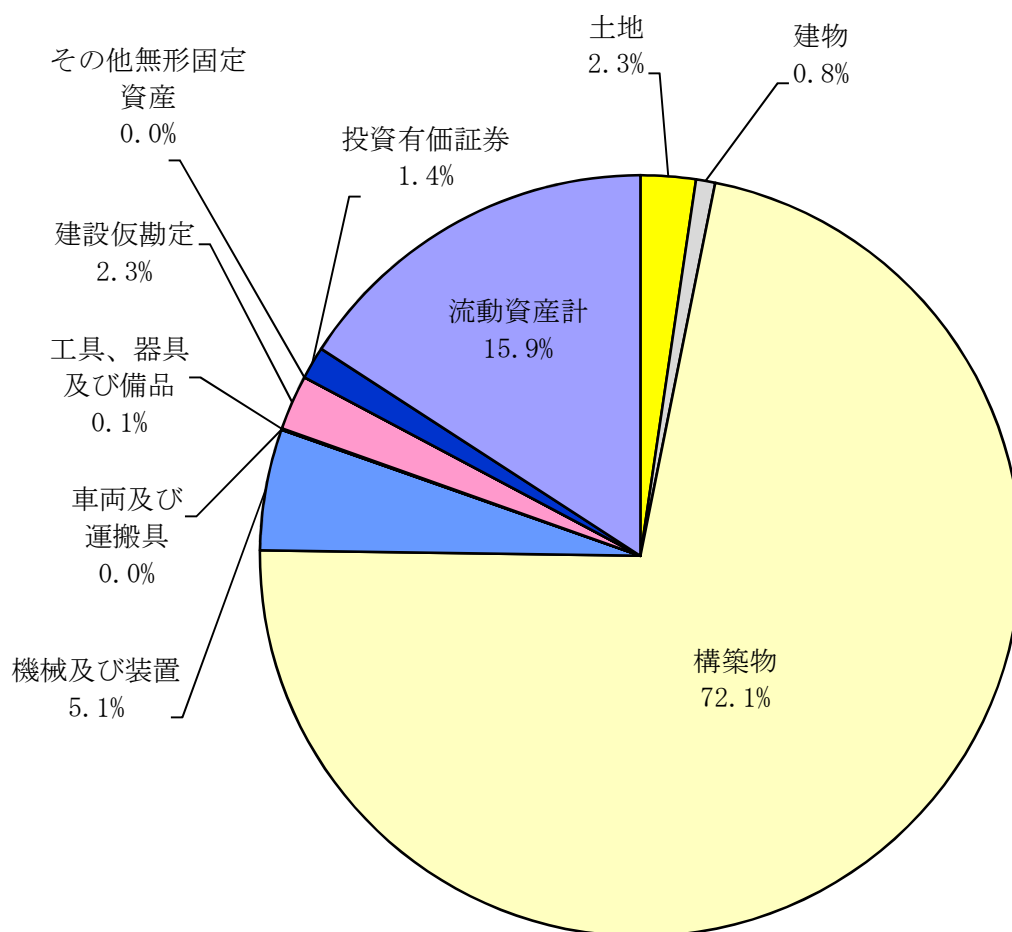
(3) 貸借対照表

(令和5年9月30日)

① 資産

(単位：円)

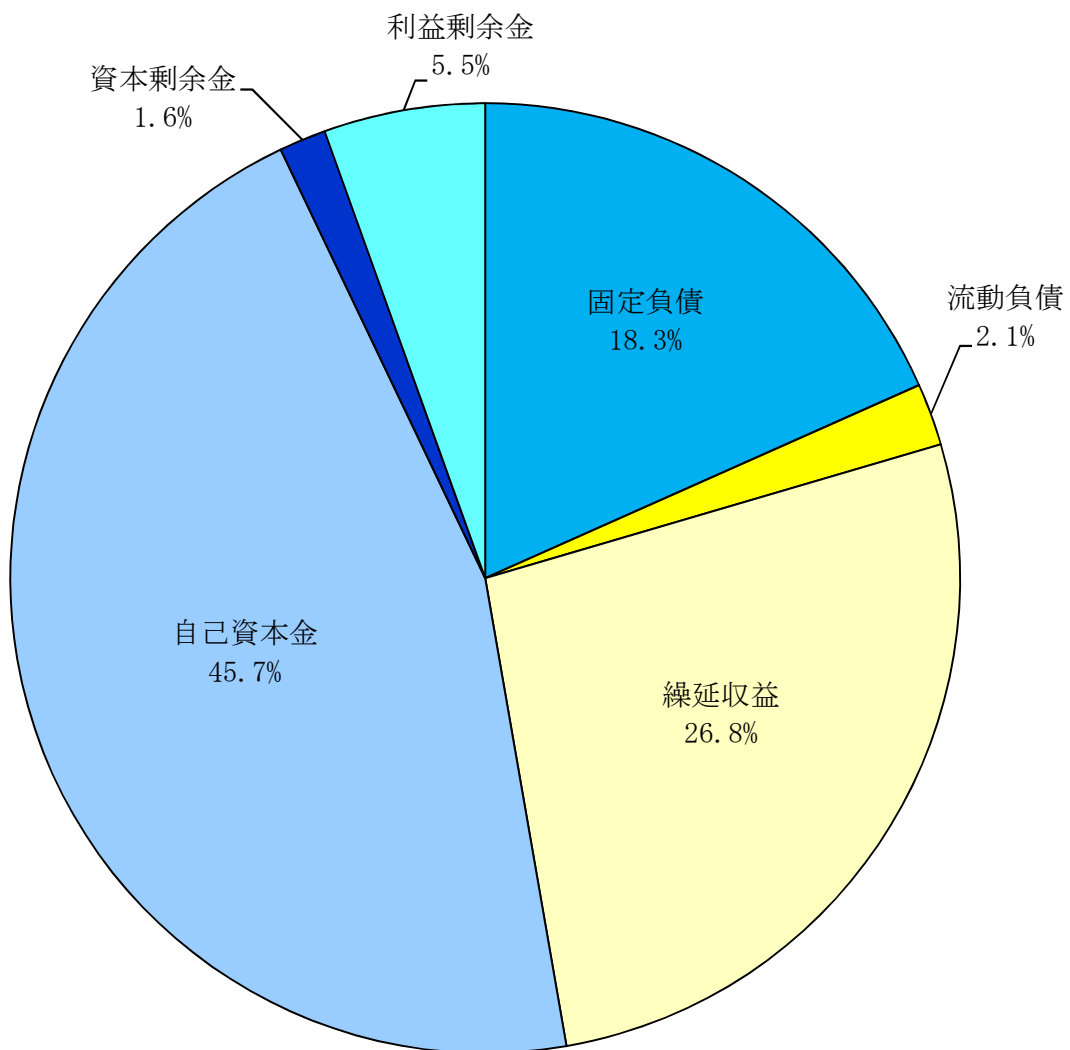
| 項目        | 金額             | 比率     |
|-----------|----------------|--------|
| 土地        | 340,098,522    | 2.3%   |
| 建物        | 118,541,963    | 0.8%   |
| 構築物       | 10,487,467,385 | 72.1%  |
| 機械及び装置    | 748,235,337    | 5.1%   |
| 車両及び運搬具   | 188,926        | 0.0%   |
| 工具、器具及び備品 | 9,445,797      | 0.1%   |
| 建設仮勘定     | 337,684,651    | 2.3%   |
| その他無形固定資産 | 1,560,816      | 0.0%   |
| 投資有価証券    | 200,000,000    | 1.4%   |
| 固定資産計     | 12,243,223,397 | 84.1%  |
| 流動資産計     | 2,306,007,845  | 15.9%  |
| 資産計       | 14,549,231,242 | 100.0% |



② 負債及び資本

(単位：円)

| 項目      | 金額             | 比率     |
|---------|----------------|--------|
| 固定負債    | 2,667,863,986  | 18.3%  |
| 流動負債    | 307,665,734    | 2.1%   |
| 繰延収益    | 3,901,036,041  | 26.8%  |
| 負債計     | 6,876,565,761  | 47.2%  |
| 自己資本金   | 6,641,582,559  | 45.7%  |
| 資本金計    | 6,641,582,559  | 45.7%  |
| 資本剰余金   | 232,167,690    | 1.6%   |
| 利益剰余金   | 798,915,232    | 5.5%   |
| 剰余金計    | 1,031,082,922  | 7.1%   |
| 負債及び資本計 | 14,549,231,242 | 100.0% |



## (4) 企業債明細書 (令和5年9月30日現在)

(単位:円)

| 種 類        | 発行年月日    | 発行総額        | 債 選 高      |             | 未償還残高       | 利率%   | 償還終期     | 備考  |
|------------|----------|-------------|------------|-------------|-------------|-------|----------|-----|
|            |          |             | 当年度償還高     | 償還高累計       |             |       |          |     |
| 大蔵省資金運用部   | H6.3.23  | 49,000,000  | 1,449,150  | 47,524,403  | 1,475,597   | 3.650 | R6.3.1   |     |
| 大蔵省資金運用部   | H6.5.27  | 144,800,000 | 4,556,457  | 140,145,580 | 4,654,420   | 4.300 | R6.3.25  |     |
| 大蔵省資金運用部   | H7.3.27  | 75,000,000  | 2,328,458  | 67,684,743  | 7,315,257   | 4.650 | R7.3.1   |     |
| 大蔵省資金運用部   | H7.5.26  | 81,100,000  | 2,353,797  | 73,763,241  | 7,336,759   | 3.850 | R7.3.25  |     |
| 大蔵省資金運用部   | H8.3.14  | 45,000,000  | 1,190,140  | 38,762,157  | 6,237,843   | 3.150 | R8.3.1   |     |
| 大蔵省資金運用部   | H8.3.14  | 162,800,000 | 4,305,661  | 140,232,868 | 22,567,132  | 3.150 | R8.3.1   |     |
| 公営企業金融公庫   | H8.3.22  | 7,500,000   | 225,380    | 7,270,957   | 229,043     | 3.250 | R6.3.20  |     |
| 公営企業金融公庫   | H8.3.22  | 22,500,000  | 673,037    | 21,816,195  | 683,805     | 3.200 | R6.3.20  |     |
| 大蔵省資金運用部   | H10.3.25 | 150,000,000 | 3,487,479  | 116,917,858 | 33,082,142  | 2.100 | R10.3.1  |     |
| 公営企業金融公庫   | H10.3.25 | 75,000,000  | 1,946,266  | 64,950,302  | 10,049,698  | 2.150 | R8.3.20  |     |
| 公営企業金融公庫   | H10.3.25 | 25,000,000  | 651,263    | 21,634,637  | 3,365,363   | 2.200 | R8.3.20  |     |
| 公営企業金融公庫   | H12.3.22 | 220,000,000 | 5,422,764  | 168,688,656 | 51,311,344  | 2.000 | R10.3.20 |     |
| 大蔵省資金運用部   | H12.3.24 | 330,000,000 | 7,324,393  | 227,843,600 | 102,156,400 | 2.000 | R12.3.1  |     |
| 大蔵省資金運用部   | H12.3.24 | 71,000,000  | 1,575,854  | 49,020,896  | 21,979,104  | 2.000 | R12.3.1  |     |
| 大蔵省資金運用部   | H12.5.26 | 76,500,000  | 1,697,928  | 52,818,291  | 23,681,709  | 2.000 | R12.3.25 |     |
| 公営企業金融公庫   | H13.3.22 | 201,100,000 | 4,776,485  | 145,885,005 | 55,214,995  | 1.650 | R11.3.20 |     |
| 公営企業金融公庫   | H13.3.22 | 44,800,000  | 1,064,080  | 32,499,494  | 12,300,506  | 1.650 | R11.3.20 |     |
| 大蔵省資金運用部   | H13.3.26 | 198,900,000 | 4,262,579  | 130,712,414 | 68,187,586  | 1.600 | R13.3.1  |     |
| 大蔵省資金運用部   | H13.3.26 | 44,300,000  | 949,383    | 29,112,921  | 15,187,079  | 1.600 | R13.3.1  |     |
| 大蔵省資金運用部   | H13.5.25 | 142,600,000 | 3,056,027  | 93,713,376  | 48,886,624  | 1.600 | R13.3.25 |     |
| 公営企業金融公庫   | H14.3.22 | 39,700,000  | 947,541    | 26,390,463  | 13,309,537  | 2.200 | R12.3.20 |     |
| 公営企業金融公庫   | H14.3.22 | 4,200,000   | 100,244    | 2,791,938   | 1,408,062   | 2.200 | R12.3.20 |     |
| 大蔵省資金運用部   | H14.3.25 | 40,300,000  | 864,112    | 24,066,848  | 16,233,152  | 2.200 | R14.3.1  |     |
| 大蔵省資金運用部   | H14.3.25 | 193,500,000 | 4,149,024  | 115,556,699 | 77,943,301  | 2.200 | R14.3.1  |     |
| 大蔵省資金運用部   | H14.3.25 | 4,200,000   | 90,056     | 2,508,207   | 1,691,793   | 2.200 | R14.3.1  |     |
| 公営企業金融公庫   | H15.3.25 | 580,000,000 | 13,187,672 | 371,579,817 | 208,420,183 | 1.300 | R13.3.20 |     |
| 大蔵省資金運用部   | H15.3.25 | 58,300,000  | 1,200,523  | 34,070,919  | 24,229,081  | 1.200 | R15.3.1  |     |
| 公営企業金融公庫   | H16.3.23 | 450,000,000 | 10,224,058 | 260,549,852 | 189,450,148 | 1.900 | R14.3.20 |     |
| 公営企業金融公庫   | H16.3.23 | 160,000,000 | 3,635,221  | 92,639,948  | 67,360,052  | 1.900 | R14.3.20 |     |
| 大蔵省資金運用部   | H16.3.25 | 26,900,000  | 551,365    | 13,958,596  | 12,941,404  | 2.000 | R16.3.1  |     |
| 公営企業金融公庫   | H17.3.23 | 283,000,000 | 6,320,306  | 149,474,138 | 133,525,862 | 2.100 | R15.3.20 |     |
| 公営企業金融公庫   | H17.3.23 | 159,900,000 | 3,571,084  | 84,455,529  | 75,444,471  | 2.100 | R15.3.20 |     |
| 公営企業金融公庫   | H18.3.23 | 64,800,000  | 1,417,479  | 31,529,529  | 33,270,471  | 2.000 | R16.3.20 |     |
| 公営企業金融公庫   | H18.3.23 | 133,200,000 | 2,913,706  | 64,810,697  | 68,389,303  | 2.000 | R16.3.20 |     |
| 財務省財政融資資金  | H18.3.27 | 31,500,000  | 619,655    | 13,705,197  | 17,794,803  | 2.100 | R18.3.1  | 鉛管  |
| 公営企業金融公庫   | H19.3.23 | 18,000,000  | 332,144    | 9,319,762   | 8,680,238   | 2.100 | R17.3.20 |     |
| 公営企業金融公庫   | H19.3.23 | 41,000,000  | 756,550    | 21,228,347  | 19,771,653  | 2.100 | R17.3.20 |     |
| 財務省財政融資資金  | H19.3.26 | 42,400,000  | 713,630    | 20,024,043  | 22,375,957  | 2.100 | R19.3.1  | 鉛管  |
| 財務省財政融資資金  | H20.3.25 | 31,000,000  | 511,614    | 13,715,189  | 17,284,811  | 2.000 | R20.3.1  | 鉛管  |
| 公営企業金融公庫   | H20.3.25 | 24,800,000  | 448,193    | 12,015,018  | 12,784,982  | 2.000 | R18.3.20 |     |
| 公営企業金融公庫   | H20.3.25 | 21,300,000  | 384,940    | 10,319,351  | 10,980,649  | 2.000 | R18.3.20 |     |
| 公営企業金融公庫   | H21.3.25 | 28,400,000  | 504,117    | 12,932,205  | 15,467,795  | 1.800 | R19.3.20 |     |
| 公営企業金融公庫   | H21.3.25 | 13,300,000  | 236,083    | 6,056,278   | 7,243,722   | 1.800 | R19.3.20 |     |
| 財務省財政融資資金  | H21.3.25 | 25,100,000  | 406,964    | 10,371,075  | 14,728,925  | 1.900 | R21.3.1  | 鉛管  |
| 財務省財政融資資金  | H22.3.25 | 21,200,000  | 336,226    | 8,000,558   | 13,199,442  | 2.000 | R22.3.1  | 鉛管  |
| 財務省財政融資資金  | H22.3.25 | 17,300,000  | 274,373    | 6,528,757   | 10,771,243  | 2.000 | R22.3.1  | 配水  |
| 財務省財政融資資金  | H22.3.25 | 63,400,000  | 1,005,505  | 23,926,194  | 39,473,806  | 2.000 | R22.3.1  | 7 抃 |
| 財務省財政融資資金  | H22.3.25 | 24,200,000  | 383,805    | 9,132,710   | 15,067,290  | 2.000 | R22.3.1  | 石綿  |
| 財務省財政融資資金  | H22.3.25 | 88,400,000  | 1,275,239  | 38,337,072  | 50,062,928  | 2.000 | R22.3.1  | 簡統  |
| 財務省財政融資資金  | H23.3.25 | 75,200,000  | 1,174,019  | 26,263,235  | 48,936,765  | 1.900 | R23.3.1  | 7 抃 |
| 財務省財政融資資金  | H23.3.25 | 19,000,000  | 296,627    | 6,635,657   | 12,364,343  | 1.900 | R23.3.1  | 配水  |
| 財務省財政融資資金  | H23.3.25 | 19,000,000  | 296,627    | 6,635,657   | 12,364,343  | 1.900 | R23.3.1  | 鉛管  |
| 財務省財政融資資金  | H23.3.25 | 53,900,000  | 841,484    | 18,824,313  | 35,075,687  | 1.900 | R23.3.1  | 簡統  |
| 財務省財政融資資金  | H23.3.25 | 21,000,000  | 327,851    | 7,334,147   | 13,665,853  | 1.900 | R23.3.1  | 石綿  |
| 地方公共団体金融機構 | H24.3.29 | 97,500,000  | 1,902,831  | 40,361,355  | 57,138,645  | 1.500 | R19.3.20 | 簡統  |
| 地方公共団体金融機構 | H25.3.28 | 82,400,000  | 1,593,671  | 31,391,660  | 51,008,340  | 1.300 | R20.3.20 | 簡統  |
| 地方公共団体金融機構 | H26.3.27 | 6,800,000   | 130,327    | 2,347,685   | 4,452,315   | 1.200 | R21.3.20 | 簡統  |
| 地方公共団体金融機構 | H26.3.27 | 37,100,000  | 711,050    | 12,808,694  | 24,291,306  | 1.200 | R21.3.20 | 配水  |
| 地方公共団体金融機構 | H26.3.27 | 4,300,000   | 218,668    | 4,080,895   | 219,105     | 0.400 | R6.3.20  | 原水  |
| 財務省財政融資資金  | H27.3.25 | 79,800,000  | 4,015,940  | 67,728,068  | 12,071,932  | 0.200 | R7.3.1   | 簡水  |
| 財務省財政融資資金  | H27.3.25 | 11,800,000  | 225,619    | 3,686,603   | 8,113,397   | 1.000 | R22.3.1  | 笹耐  |
| 財務省財政融資資金  | H27.3.25 | 26,700,000  | 1,343,679  | 22,660,895  | 4,039,105   | 0.200 | R7.3.1   | 辺地  |
| 地方公共団体金融機構 | H27.3.26 | 62,000,000  | 1,185,457  | 19,370,280  | 42,629,720  | 1.000 | R22.3.20 | 配水  |
| 地方公共団体金融機構 | H27.3.26 | 11,200,000  | 563,641    | 9,505,695   | 1,694,305   | 0.200 | R7.3.20  | 原水  |
| 地方公共団体金融機構 | H28.3.30 | 30,600,000  | 1,533,439  | 22,921,296  | 7,678,704   | 0.100 | R8.3.20  | 原水  |
| 地方公共団体金融機構 | H28.3.30 | 12,700,000  | 636,427    | 9,513,086   | 3,186,914   | 0.100 | R8.3.20  | 簡統  |
| 地方公共団体金融機構 | H29.3.30 | 3,500,000   | 175,022    | 2,274,602   | 1,225,398   | 0.010 | R9.3.20  | 原水  |
| 地方公共団体金融機構 | H29.3.30 | 50,000,000  | 968,642    | 12,405,646  | 37,594,354  | 0.500 | R24.3.20 | 配水  |
| 地方公共団体金融機構 | H29.3.30 | 32,600,000  | 631,555    | 8,088,482   | 24,511,518  | 0.500 | R24.3.20 | 8 抃 |
| 地方公共団体金融機構 | H30.3.29 | 16,000,000  | 800,020    | 8,798,020   | 7,201,980   | 0.010 | R10.3.20 | 原水  |
| 地方公共団体金融機構 | H30.3.29 | 23,200,000  | 450,563    | 4,907,023   | 18,292,977  | 0.400 | R25.3.20 | 配水  |
| 地方公共団体金融機構 | H30.3.29 | 40,400,000  | 784,601    | 8,544,991   | 31,855,009  | 0.400 | R25.3.20 | 8 抃 |

| 種 類        | 発行年月日    | 発行総額          | 償 還 高       |               | 未償還残高         | 利率%   | 償還終期     | 備考  |
|------------|----------|---------------|-------------|---------------|---------------|-------|----------|-----|
|            |          |               | 当年度償還高      | 償還高累計         |               |       |          |     |
| 地方公共団体金融機構 | H30.3.29 | 16,800,000    | 840,021     | 9,237,921     | 7,562,079     | 0.010 | R10.3.20 | 福吉  |
| 地方公共団体金融機構 | H30.3.29 | 17,800,000    | 345,691     | 3,764,873     | 14,035,127    | 0.400 | R25.3.20 | 緊急  |
| 地方公共団体金融機構 | H30.3.29 | 2,400,000     | 46,610      | 507,624       | 1,892,376     | 0.400 | R25.3.20 | 重給  |
| 地方公共団体金融機構 | H31.3.28 | 6,900,000     | 344,974     | 3,104,146     | 3,795,854     | 0.010 | R11.3.20 | 原水  |
| 地方公共団体金融機構 | H31.3.28 | 36,100,000    | 704,198     | 6,299,946     | 29,800,054    | 0.300 | R26.3.20 | 配水  |
| 地方公共団体金融機構 | H31.3.28 | 56,400,000    | 1,100,188   | 9,842,576     | 46,557,424    | 0.300 | R26.3.20 | 8 拡 |
| 地方公共団体金融機構 | H31.3.28 | 20,900,000    | 407,694     | 3,647,337     | 17,252,663    | 0.300 | R26.3.20 | 緊急  |
| 地方公共団体金融機構 | H31.3.28 | 36,300,000    | 708,100     | 6,334,850     | 29,965,150    | 0.300 | R26.3.20 | 重給  |
| 地方公共団体金融機構 | R2.3.30  | 13,700,000    | 664,965     | 5,054,547     | 8,645,453     | 0.003 | R12.3.20 | 原水  |
| 地方公共団体金融機構 | R2.3.30  | 68,200,000    | 1,338,871   | 9,344,057     | 58,855,943    | 0.200 | R27.3.20 | 配水  |
| 地方公共団体金融機構 | R2.3.30  | 35,400,000    | 694,957     | 4,850,141     | 30,549,859    | 0.200 | R27.3.20 | 8 拡 |
| 地方公共団体金融機構 | R2.3.30  | 20,900,000    | 410,299     | 2,863,501     | 18,036,499    | 0.200 | R27.3.20 | 緊急  |
| 地方公共団体金融機構 | R2.3.30  | 45,600,000    | 895,198     | 6,247,639     | 39,352,361    | 0.200 | R27.3.20 | 重給  |
| 地方公共団体金融機構 | R3.3.30  | 12,900,000    | 247,543     | 1,232,785     | 11,667,215    | 0.400 | R28.3.20 | 配水  |
| 地方公共団体金融機構 | R3.3.30  | 16,800,000    | 322,382     | 1,605,487     | 15,194,513    | 0.400 | R28.3.20 | 配水  |
| 地方公共団体金融機構 | R3.3.30  | 5,600,000     | 107,461     | 535,162       | 5,064,838     | 0.400 | R28.3.20 | 8 拡 |
| 地方公共団体金融機構 | R3.3.30  | 20,200,000    | 387,626     | 1,930,407     | 18,269,593    | 0.400 | R28.3.20 | 緊急  |
| 地方公共団体金融機構 | R3.3.30  | 43,300,000    | 830,901     | 4,137,952     | 39,162,048    | 0.400 | R28.3.20 | 重給  |
| 地方公共団体金融機構 | R4.3.30  | 12,600,000    | 627,640     | 1,881,979     | 10,718,021    | 0.100 | R14.3.20 | 原水  |
| 地方公共団体金融機構 | R4.3.30  | 2,000,000     | 37,358      | 111,739       | 1,888,261     | 0.600 | R29.3.20 | 配水  |
| 地方公共団体金融機構 | R4.3.30  | 18,700,000    | 349,297     | 1,044,760     | 17,655,240    | 0.600 | R29.3.20 | 配水  |
| 地方公共団体金融機構 | R4.3.30  | 14,400,000    | 268,977     | 804,521       | 13,595,479    | 0.600 | R29.3.20 | 8 拡 |
| 地方公共団体金融機構 | R4.3.30  | 26,300,000    | 491,257     | 1,469,368     | 24,830,632    | 0.600 | R29.3.20 | 緊急  |
| 地方公共団体金融機構 | R4.3.30  | 46,200,000    | 862,969     | 2,581,172     | 43,618,828    | 0.600 | R29.3.20 | 重給  |
| 地方公共団体金融機構 | R5.3.30  | 13,300,000    | 652,453     | 652,453       | 12,647,547    | 0.400 | R15.3.20 | 原水  |
| 地方公共団体金融機構 | R5.3.30  | 5,000,000     | 86,046      | 86,046        | 4,913,954     | 1.200 | R30.3.20 | 原水  |
| 地方公共団体金融機構 | R5.3.30  | 117,700,000   | 2,025,531   | 2,025,531     | 115,674,469   | 1.200 | R30.3.20 | 配水  |
| 地方公共団体金融機構 | R5.3.30  | 3,700,000     | 83,788      | 83,788        | 3,616,212     | 1.000 | R25.3.20 | 配水  |
| 地方公共団体金融機構 | R5.3.30  | 3,900,000     | 67,116      | 67,116        | 3,832,884     | 1.200 | R30.3.20 | 重給  |
| 計          |          | 6,412,900,000 | 147,415,881 | 3,609,429,939 | 2,803,470,061 |       |          |     |

### 3 令和4年度決算の状況

## 令和4年度糸島市水道事業報告書

### 1 概況

#### (1) 総括事項

本年度は、建設改良事業として原水施設整備事業、配水施設整備事業、第8次拡張事業及び重要給水施設配水管整備事業を実施しました。

(給水状況 以下の数値を記録しました。)

|             |               |                |
|-------------|---------------|----------------|
| 本年度の年度末給水人口 | 77,108 人      | (前年比0%増)       |
| 年間総給水量      | 7,174 千立方メートル |                |
| 年間総有収水量     | 6,729 千立方メートル |                |
| 有収率         | 93.80 %       | (前年比0.39ポイント増) |

(工事状況)

本年度は、原水施設整備事業として水源場及び配水池の通信装置更新工事等を実施、配水施設整備事業として安定供給を図るため新規配水管布設及び更新時期を迎えた配水管の布設替工事を実施、第8次拡張事業として、管網強化を図るため志摩小金丸地区水道整備工事を実施しました。

(財政状況)

収益的収支においては、当年度純利益248,648千円を生じ、前年度繰越利益剰余金249,519千円及びその他未処分利益剰余金変動額217,561千円を加え、715,728千円の当年度未処分利益剰余金を計上しました。

以上が令和4年度における本市水道事業の概況ですが、今後も経費の節減、経営の効率化を図るとともに公共の福祉の増進に努めてまいります。

令和4年度糸島市水道事業決算報告書

(1) 収益的収入及び支出

収入

| 区分         | 予             |           |               | 算                               |               | 決算額           | 予算額に比べ決算額の増減 | 備考             |
|------------|---------------|-----------|---------------|---------------------------------|---------------|---------------|--------------|----------------|
|            | 当初予算額         | 補正予算額     | 合計            | 地方公営企業法第24条第3項の規定による支出額に係る財源充当額 | 合計            |               |              |                |
| 第1款 水道事業収益 | 円             | 円         | 円             | 円                               | 円             | 円             | 円            | 円              |
|            | 1,873,549,000 | 2,342,000 | 1,875,891,000 | 0                               | 1,875,891,000 | 1,900,683,570 | 24,792,570   | うち仮受消費税及び地方消費税 |
| 第1項 営業収益   | 1,622,770,000 | 0         | 1,622,770,000 | 0                               | 1,622,770,000 | 1,643,799,878 | 21,029,878   | 148,734,897    |
| 第2項 営業外収益  | 250,778,000   | 2,342,000 | 253,120,000   | 0                               | 253,120,000   | 255,922,750   | 2,802,750    | 0              |
| 第3項 特別利益   | 1,000         | 0         | 1,000         | 0                               | 1,000         | 960,942       | 959,942      | 0              |

支出

| 区分         | 予             |            |               | 算     |                         |               | 決算額           | 地方公営企業法第26条第2項の規定による繰越額 | 不<br>用<br>額    | 備考 |
|------------|---------------|------------|---------------|-------|-------------------------|---------------|---------------|-------------------------|----------------|----|
|            | 当初予算額         | 補正予算額      | 合計            | 流用増減額 | 地方公営企業法第24条第3項の規定による支出額 | 小計            |               |                         |                |    |
| 第1款 水道事業費用 | 円             | 円          | 円             | 円     | 円                       | 円             | 円             | 円                       | 円              | 円  |
|            | 1,717,641,000 | △5,487,000 | 1,712,154,000 | 0     | 0                       | 1,712,154,000 | 1,610,663,541 | 101,490,459             | うち仮払消費税及び地方消費税 |    |
| 第1項 営業費用   | 1,617,459,000 | △3,829,000 | 1,613,630,000 | 0     | 0                       | 1,613,630,000 | 1,536,579,798 | 77,050,202              | 84,862,888     |    |
| 第2項 営業外費用  | 89,182,000    | △1,658,000 | 87,524,000    | 0     | 0                       | 87,524,000    | 69,528,619    | 17,995,381              | 39,036         |    |
| 第3項 特別損失   | 8,000,000     | 0          | 8,000,000     | 0     | 0                       | 8,000,000     | 4,555,124     | 3,444,876               | 0              |    |
| 第4項 予備費    | 3,000,000     | 0          | 3,000,000     | 0     | 0                       | 3,000,000     | 0             | 3,000,000               | 0              |    |



(2) 資本的収入及び支出  
収入

| 区分           | 予           |            |             |                                  | 算                                |                      |             | 決算額         | 予算額に比べ<br>決算額の増減 | 備考         |
|--------------|-------------|------------|-------------|----------------------------------|----------------------------------|----------------------|-------------|-------------|------------------|------------|
|              | 当初予算額       | 補正予算額      | 小計          | 地方公営企業法第26条の規定に係る繰越額に<br>係る財源充当額 | 地方公営企業法第26条の規定に係る繰越額に<br>係る財源充当額 | 継続費通次繰越額に係る<br>財源充当額 | 合計          |             |                  |            |
| 第1款 資本的収入    | 円           | 円          | 円           | 円                                | 円                                | 円                    | 円           | 円           | 円                | 円          |
| 第1項 企業債      | 405,882,000 | △3,955,000 | 401,927,000 | 0                                | 0                                | 401,927,000          | 383,169,205 | △18,757,795 | うち仮受消費税及び地方消費税   | 0          |
| 第2項 加入金      | 238,800,000 | △5,100,000 | 233,700,000 | 0                                | 0                                | 233,700,000          | 143,600,000 | △90,100,000 |                  | 0          |
| 第3項 補助金      | 79,771,000  | 0          | 79,771,000  | 0                                | 0                                | 79,771,000           | 152,295,000 | 72,524,000  |                  | 13,845,000 |
| 第4項 負担金      | 9,511,000   | △1,867,000 | 7,644,000   | 0                                | 0                                | 7,644,000            | 7,644,000   | 0           |                  | 0          |
| 第5項 固定資産売却代金 | 6,000,000   | 4,312,000  | 10,312,000  | 0                                | 0                                | 10,312,000           | 9,133,888   | △1,178,112  |                  | 0          |
| 第6項 出資金      | 5,000       | 0          | 5,000       | 0                                | 0                                | 5,000                | 1,317       | △3,683      |                  | 119        |
|              | 71,795,000  | △1,300,000 | 70,495,000  | 0                                | 0                                | 70,495,000           | 70,495,000  | 0           |                  | 0          |

支出

| 区分        | 予             |             |               |       | 算                    |                      |             | 決算額        | 翌年度繰越額 |            | 不用額        | 備考             |
|-----------|---------------|-------------|---------------|-------|----------------------|----------------------|-------------|------------|--------|------------|------------|----------------|
|           | 当初予算額         | 補正予算額       | 小計            | 流用増減額 | 地方公営企業法第26条の規定に係る繰越額 | 地方公営企業法第26条の規定による繰越額 | 継続費通次繰越額    |            | 合計     |            |            |                |
| 第1款 資本的支出 | 円             | 円           | 円             | 円     | 円                    | 円                    | 円           | 円          | 円      | 円          | 円          | 円              |
| 第1項 建設改良費 | 1,098,826,000 | △71,491,000 | 1,027,335,000 | 0     | 31,801,000           | 1,059,136,000        | 944,632,922 | 98,227,351 | 0      | 98,227,351 | 16,275,727 | うち仮払消費税及び地方消費税 |
| 第2項 企業償還金 | 796,348,000   | △70,273,000 | 726,075,000   | 0     | 31,801,000           | 757,876,000          | 646,374,456 | 98,227,351 | 0      | 98,227,351 | 13,274,193 | 55,325,339     |
| 第3項 予備費   | 299,478,000   | △1,218,000  | 298,260,000   | 0     | 0                    | 298,260,000          | 298,258,466 | 0          | 0      | 0          | 1,534      | 0              |
|           | 3,000,000     | 0           | 3,000,000     | 0     | 0                    | 3,000,000            | 0           | 0          | 0      | 0          | 3,000,000  | 0              |

資本的収入額が資本的支出額に不足する額561,463,717円は、過年度分消費税及び地方消費税資本的収支調整額4,787,900円、当年度分消費税及び地方消費税資本的収支調整額41,480,220円、減債積立金217,561,187円及び過年度分損益勘定留保資金297,634,410円で補填した。