

令和4年度 下半期

糸島市下水道事業
業務状況報告書

福岡県糸島市

目次

	ページ
1 事業の概要	1
2 経理の状況	
(1) 事業報告書	2
(2) 損益計算書	6
(3) 貸借対照表	8
(4) 企業債明細書	10
3 令和5年度の予算の概要及び事業の経営方針	13

1 事業の概要

本市の下水道事業は、合併に伴い、平成22年1月1日より、公共下水道事業・特定環境保全公共下水道事業・農業集落排水事業・漁業集落排水事業・個別排水処理施設整備事業を下水道事業として一本化しています。

下水道事業全体の人口普及率は令和4年度末現在73.5%で、各事業の状況は以下のとおりです。

公共下水道事業は、令和4年度末現在で污水管渠356.8km、雨水管渠17.0kmを布設し、污水整備面積は1,119.1haとなっています。

特定環境保全公共下水道事業は、平成9年度に污水管渠整備を完了し、污水整備面積は31.9haとなっています。処理施設整備についても、平成13年度に完了しています。また、平成26年度に雨水管渠整備を完了し、雨水整備面積0.3haとなっています。

農業集落排水事業は、平成30年度に管渠整備を完了し、污水整備面積は303.6haとなっています。

漁業集落排水事業は、平成3年度に整備完了し、污水整備面積6.0haとなっています。

個別排水処理施設整備事業は、令和2年度に整備を完了し、整備基数は64基となっています。

このような中、令和4年度の経営は、排水件数31,271件、年間総処理水量7,372千 m^3 、財政面では、下水道事業収益2,356,439千円、下水道事業費用1,957,637千円となりました。

建設改良事業は、既成市街地整備費218,316千円となっています。

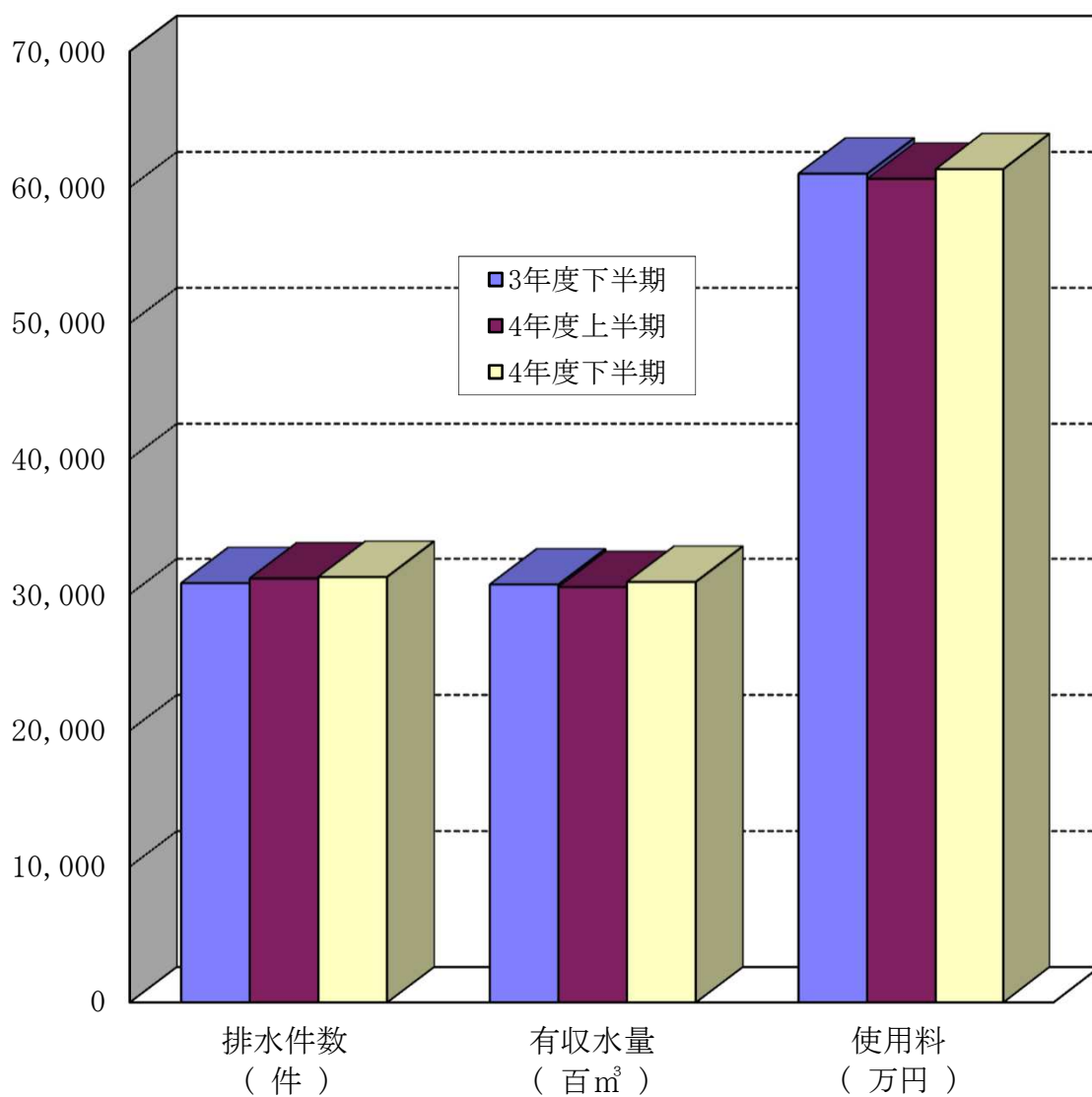
2 経理の状況

(1) 事業報告書

① 業務量

(単位：件、m³、千円)

区 分	排水件数	有収水量	使用料
3年度下半期	30,816	3,072,083	610,093
4年度上半期	31,161	3,053,031	606,276
4年度下半期	31,271	3,090,443	613,327

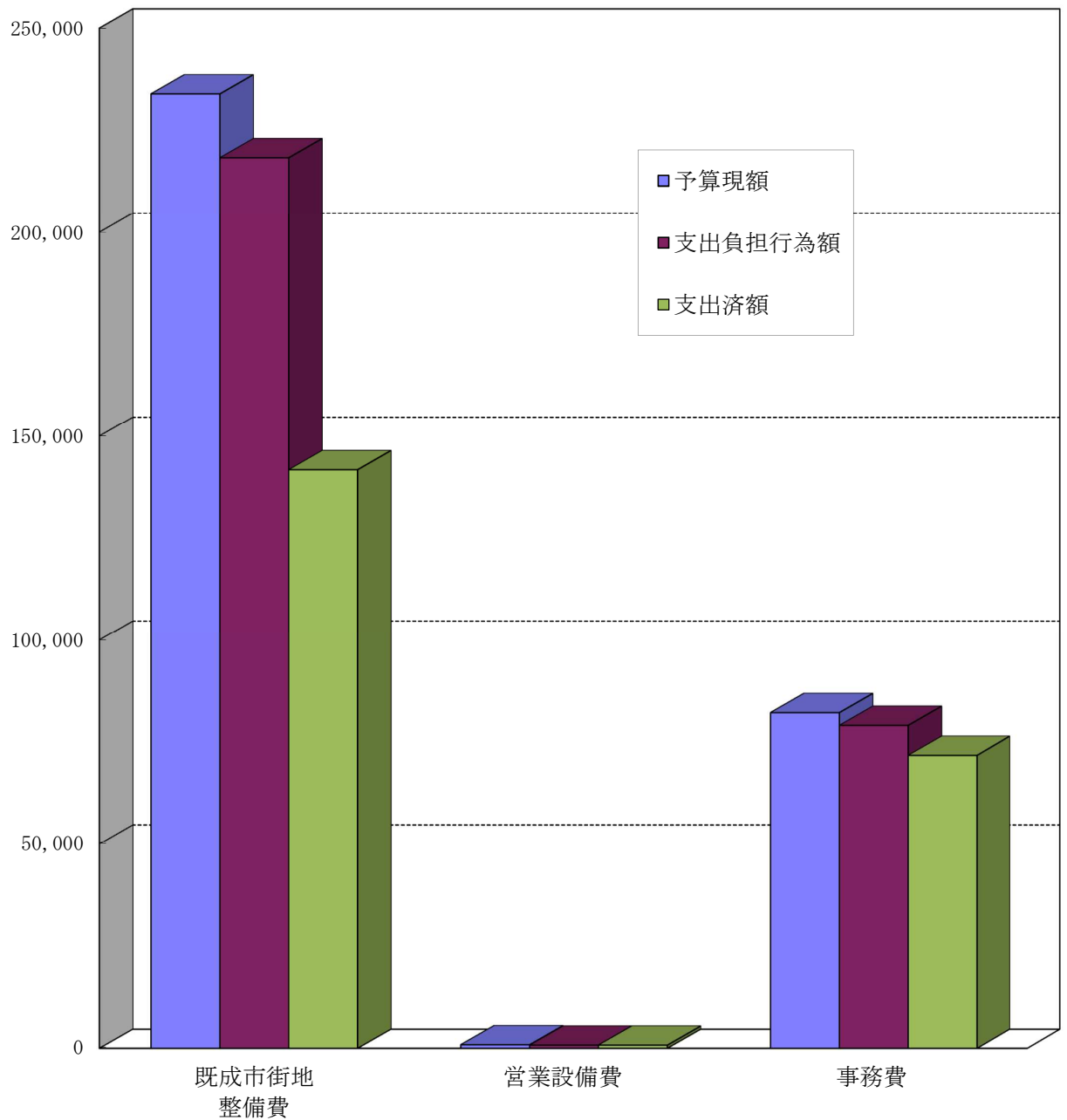


②建設改良事業の進捗状況

(単位：円)

区分	予算現額	支出負担行為額			支出済額		
		上半期	下半期	計	上半期	下半期	計
既成市街地整備費	233,924,000	216,401,200	1,914,700	218,315,900	55,911,000	85,789,900	141,700,900
営業設備費	864,000	750,596	0	750,596	245,476	505,120	750,596
事務費	82,158,000	45,648,907	33,397,049	79,045,956	44,106,439	27,593,081	71,699,520

(千円)

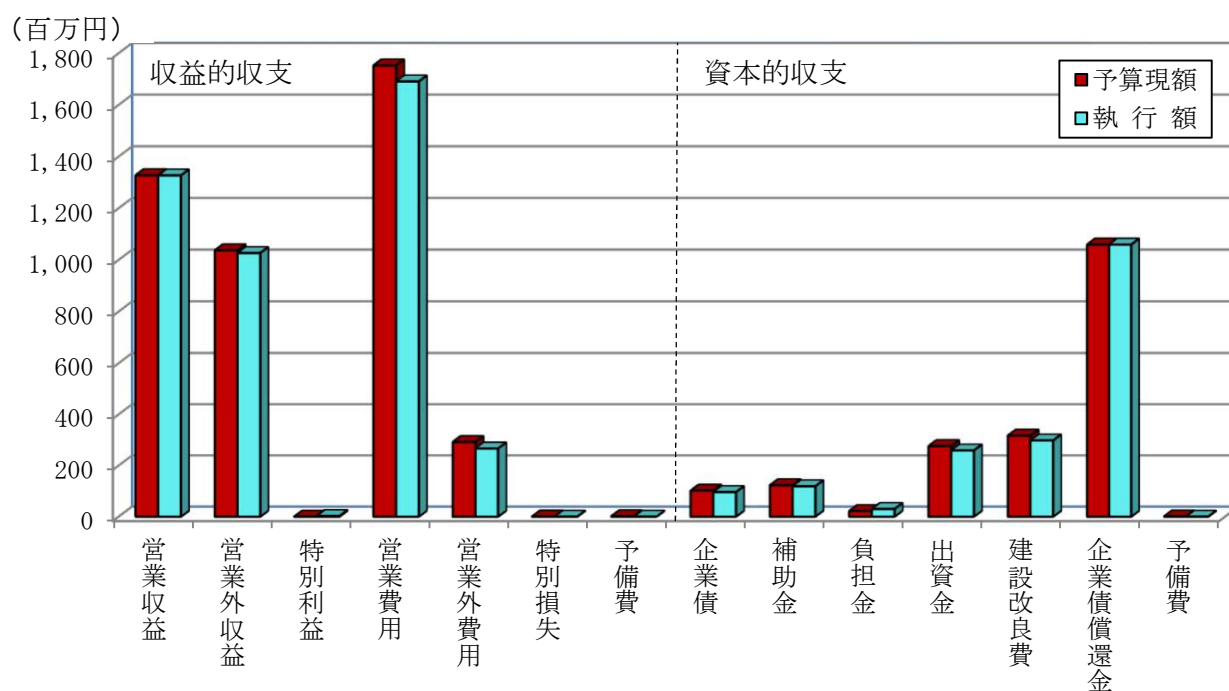


③下水道事業会計予算の執行状況

(単位：円)

区 分		予算現額	執行額			
			上半期	下半期		
収益的収支	収益	営業収益	1,327,723,000	1,327,092,403	650,143,258	676,949,145
		営業外収益	1,037,066,000	1,026,762,348	503,772,602	522,989,746
		特別利益	0	2,584,433	0	2,584,433
		計	2,364,789,000	2,356,439,184	1,153,915,860	1,202,523,324
	費用	営業費用	1,752,811,000	1,690,797,294	843,289,630	847,507,664
		営業外費用	292,126,000	266,681,320	119,394,691	147,286,629
		特別損失	542,000	158,400	0	158,400
		予備費	1,750,000	0	0	0
		計	2,047,229,000	1,957,637,014	962,684,321	994,952,693
	資本的収支	収入	企業債	101,900,000	96,100,000	0
補助金			122,935,000	118,962,000	23,671,973	95,290,027
負担金			22,056,000	30,051,900	30,051,900	0
出資金			276,089,000	258,877,000	147,700,000	111,177,000
計			522,980,000	503,990,900	201,423,873	302,567,027
支出		建設改良費	316,946,000	298,112,452	100,262,915	197,849,537
		企業債償還金	1,059,227,000	1,059,221,057	526,651,336	532,569,721
		予備費	1,200,000	0	0	0
		計	1,377,373,000	1,357,333,509	626,914,251	730,419,258

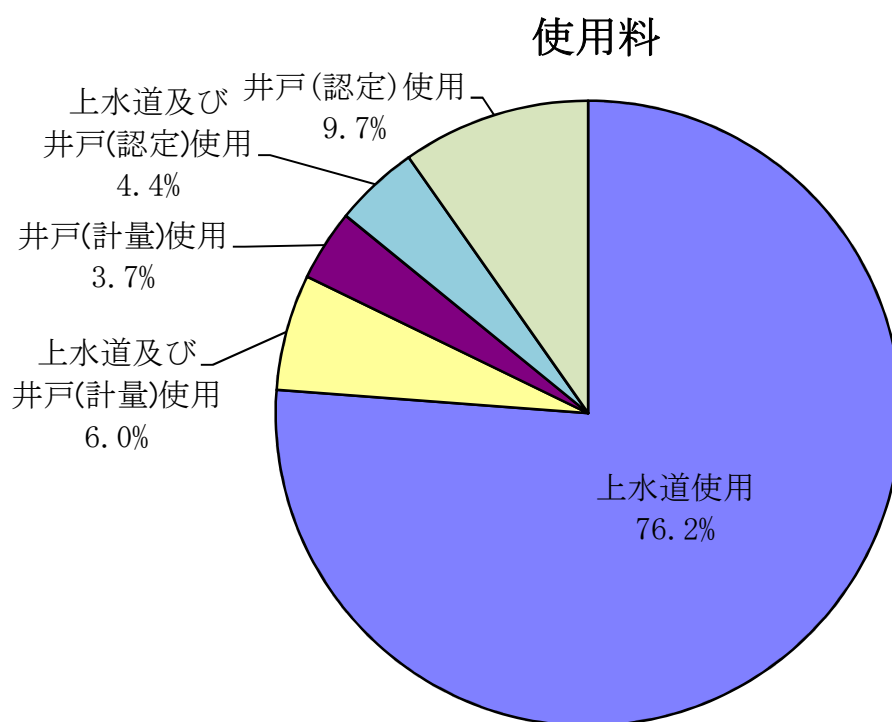
*執行額＝調定額または支出済額等



④区分別有収水量及び使用料

(単位：件、m³、円)

区 分	調定件数	有収水量	使用料	
上水道使用	19,072	4,761,387	929,267,406	76.2%
上半期	18,921	2,360,190	460,746,853	
下半期	19,072	2,401,197	468,520,553	
上水道及び 井戸(計量)使用	170	267,466	73,229,960	6.0%
上半期	175	133,206	36,444,630	
下半期	170	134,260	36,785,330	
井戸(計量)使用	346	167,212	44,897,578	3.7%
上半期	348	84,086	22,625,433	
下半期	346	83,126	22,272,145	
上水道及び 井戸(認定)使用	1,405	292,446	53,466,272	4.4%
上半期	1,405	146,335	26,758,811	
下半期	1,405	146,111	26,707,461	
井戸(認定)使用	3,354	654,963	118,741,494	9.7%
上半期	3,384	329,214	59,700,143	
下半期	3,354	325,749	59,041,351	
計	24,347	6,143,474	1,219,602,710	100.0%

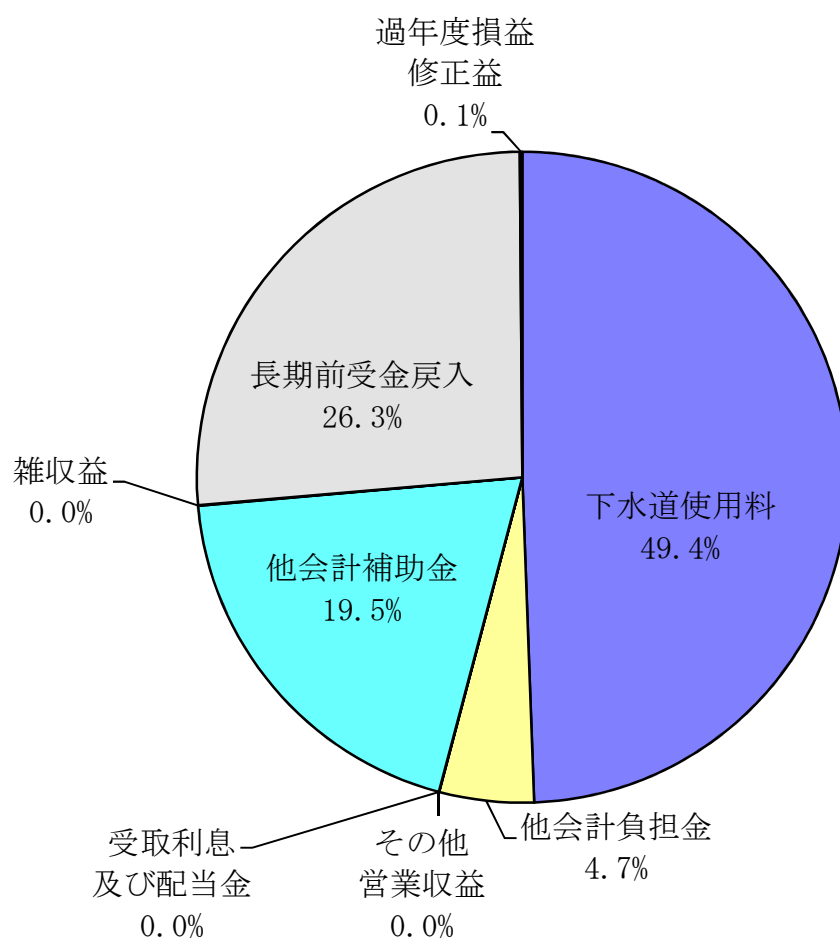


(2) 損益計算書 (令和4年4月1日～令和5年3月31日)

① 収益

(単位：円)

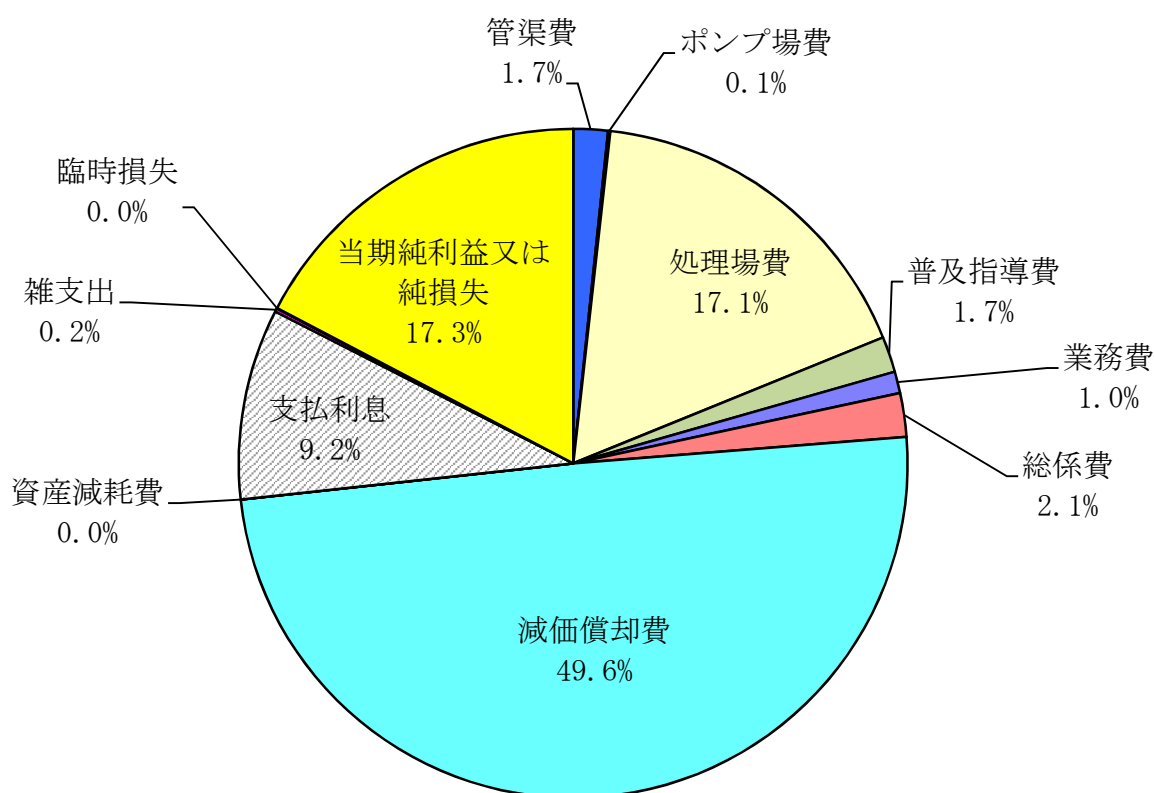
項目	金額		計	比率
	上半期	下半期		
下水道使用料	551,863,780	556,865,958	1,108,729,738	49.4%
他会計負担金	43,456,848	61,978,146	105,434,994	4.7%
その他営業収益	1,840	281,460	283,300	0.0%
営業収益計	595,322,468	619,125,564	1,214,448,032	54.1%
受取利息及び配当金	9,553	10,349	19,902	0.0%
他会計補助金	210,771,179	226,308,844	437,080,023	19.5%
雑収益	104,067	533,289	637,356	0.0%
長期前受金戻入	292,883,500	296,157,052	589,040,552	26.3%
営業外収益計	503,768,299	523,009,534	1,026,777,833	45.8%
過年度損益修正益	0	2,584,433	2,584,433	0.1%
特別利益計	0	2,584,433	2,584,433	0.1%
収益計	1,099,090,767	1,144,719,531	2,243,810,298	100.0%



②費用及び純利益

(単位：円)

項目	金額			比率
	上半期	下半期	計	
管渠費	13,888,986	23,394,904	37,283,890	1.7%
ポンプ場費	958,605	1,544,101	2,502,706	0.1%
処理場費	148,924,840	234,360,501	383,285,341	17.1%
普及指導費	16,081,374	22,608,131	38,689,505	1.7%
業務費	19,179,818	4,235,026	23,414,844	1.0%
総係費	23,162,073	24,377,161	47,539,234	2.1%
減価償却費	554,610,500	556,628,466	1,111,238,966	49.6%
資産減耗費	0	229,082	229,082	0.0%
営業費用計	776,806,196	867,377,372	1,644,183,568	73.3%
支払利息	106,510,771	100,474,169	206,984,940	9.2%
雑支出	5,560	3,871,681	3,877,241	0.2%
営業外費用計	106,516,331	104,345,850	210,862,181	9.4%
臨時損失	0	158,400	158,400	0.0%
特別損失計	0	158,400	158,400	0.0%
費用計	883,322,527	971,881,622	1,855,204,149	82.7%
当期純利益又は純損失	215,768,240	172,837,909	388,606,149	17.3%
費用及び純利益又は純損失計	1,099,090,767	1,144,719,531	2,243,810,298	100.0%

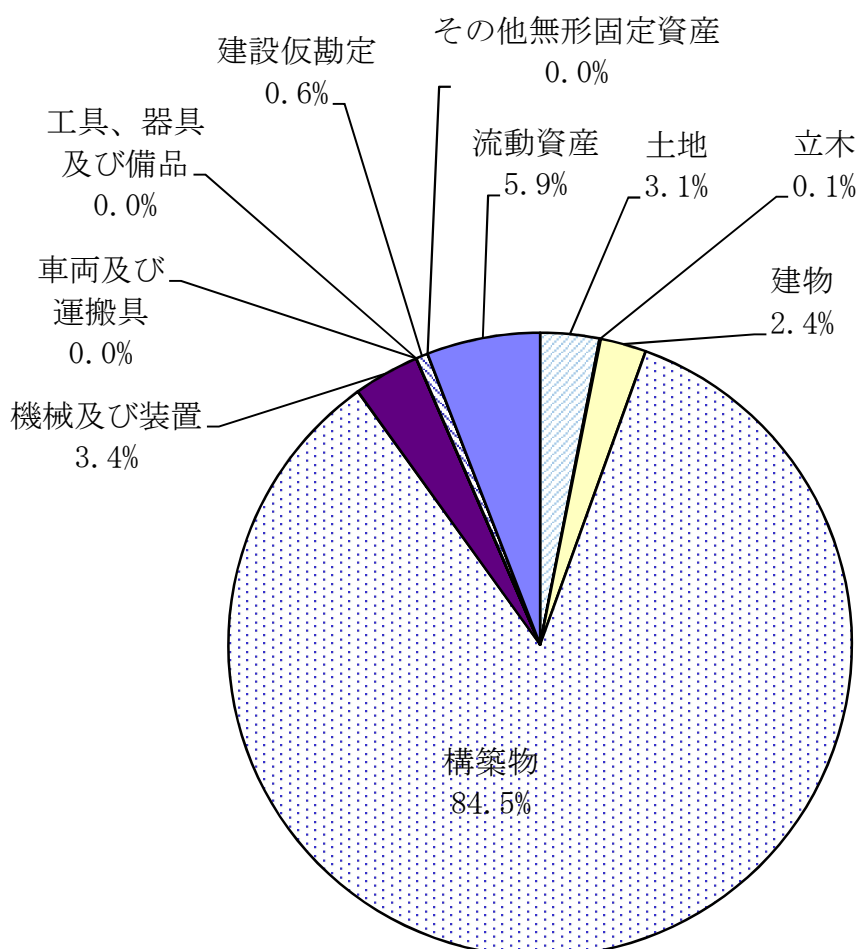


(3) 貸借対照表 (令和5年3月31日)

① 資産

(単位：円)

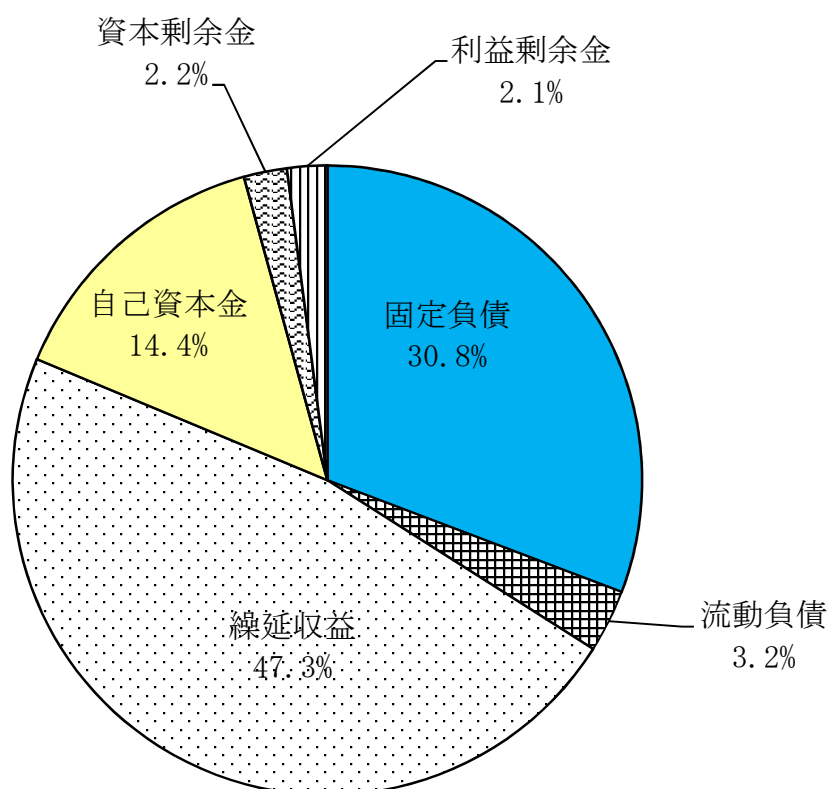
項目	金額	比率
土地	1,124,553,109	3.1%
立木	23,063,349	0.1%
建物	876,039,016	2.4%
構築物	31,112,766,387	84.5%
機械及び装置	1,262,233,677	3.4%
車両及び運搬具	130,767	0.0%
工具、器具及び備品	4,129,550	0.0%
建設仮勘定	225,200,486	0.6%
その他無形固定資産	3,172,386	0.0%
固定資産計	34,631,288,727	94.1%
流動資産	2,159,620,673	5.9%
資産計	36,790,909,400	100.0%



②負債及び資本

(単位：円)

項目	金額	比率
固定負債	11,323,530,048	30.8%
流動負債	1,184,979,071	3.2%
繰延収益	17,395,866,728	47.3%
負債計	29,904,375,847	81.3%
自己資本金	5,314,318,758	14.4%
資本金計	5,314,318,758	14.4%
資本剰余金	816,370,444	2.2%
利益剰余金	755,844,351	2.1%
剰余金計	1,572,214,795	4.3%
負債及び資本計	36,790,909,400	100.0%



(4) 企業債明細書 (令和5年3月31日現在)

(公共下水道事業)

(単位:円)

種 類	発行年月日	発行総額	償 還 高		未償還残高	利率 (%)	償還終期	備考
			当年度償還高	償還高累計				
財政融資資金	H5.5.28	44,780,000	2,875,967	44,780,000	0	4.400	R5.3.25	
財政融資資金	H5.5.28	162,900,000	10,462,147	162,900,000	0	4.400	R5.3.25	
総務省簡易保険局	H5.5.28	936,900,000	60,171,798	936,900,000	0	4.400	R5.3.31	
財政融資資金	H6.5.20	15,000,000	914,422	14,045,834	954,166	4.300	R6.3.25	
総務省簡易保険局	H6.5.25	981,700,000	59,845,909	919,253,053	62,446,947	4.300	R6.3.31	
総務省簡易保険局	H7.3.31	685,600,000	41,130,493	597,443,595	88,156,405	4.650	R7.3.31	
総務省簡易保険局	H8.11.29	831,800,000	42,170,087	673,556,878	158,243,122	3.100	R8.9.30	
総務省簡易保険局	H9.3.31	1,036,400,000	50,757,396	818,649,613	217,750,387	2.800	R9.3.31	
総務省簡易保険局	H10.7.31	1,509,700,000	67,890,215	1,151,386,115	358,313,885	1.800	R10.3.31	
地方公共団体金融機構	H11.3.24	49,800,000	2,482,266	39,335,744	10,464,256	2.100	R9.3.20	
総務省簡易保険局	H11.11.30	1,279,800,000	56,529,417	883,618,910	396,181,090	2.000	R11.9.30	
財政融資資金	H11.11.30	122,400,000	5,406,470	84,509,264	37,890,736	2.000	R11.9.25	
総務省簡易保険局	H12.10.31	1,053,900,000	45,789,889	678,213,328	375,686,672	2.100	R12.9.30	
財政融資資金	H12.10.31	26,000,000	1,129,649	16,731,708	9,268,292	2.100	R12.9.25	
地方公共団体金融機構	H13.3.22	378,900,000	17,778,792	265,867,821	113,032,179	1.650	R11.3.20	
総務省簡易保険局	H13.12.27	600,000,000	25,468,194	361,778,683	238,221,317	2.000	R13.9.30	
財政融資資金	H13.12.27	209,000,000	8,871,421	126,019,573	82,980,427	2.000	R13.9.25	
総務省簡易保険局	H14.12.26	1,350,200,000	55,833,755	772,947,110	577,252,890	1.600	R14.9.30	
地方公共団体金融機構	H15.3.25	417,500,000	18,802,181	257,980,553	159,519,447	1.300	R13.3.20	
総務省簡易保険局	H15.3.31	578,500,000	23,612,403	326,166,813	252,333,187	1.200	R15.3.31	
地方公共団体金融機構	H16.3.23	393,200,000	17,615,691	218,729,119	174,470,881	1.900	R14.3.20	
総務省簡易保険局	H16.3.31	504,600,000	20,379,207	251,497,703	253,102,297	2.000	R16.3.31	
地方公共団体金融機構	H17.3.23	370,600,000	16,296,281	187,465,762	183,134,238	2.100	R15.3.20	
総務省簡易保険局	H17.3.31	342,900,000	13,561,596	156,007,063	186,892,937	2.100	R17.3.31	
地方公共団体金融機構	H18.3.23	193,400,000	8,335,878	89,871,454	103,528,546	2.000	R16.3.20	
総務省簡易保険局	H18.3.31	465,100,000	18,014,285	193,209,059	271,890,941	2.100	R18.3.31	
地方公共団体金融機構	H19.3.23	265,400,000	11,192,800	111,151,543	154,248,457	2.100	R17.3.20	
総務省簡易保険局	H19.4.27	248,700,000	9,404,570	92,952,082	155,747,918	2.200	R19.3.31	
財政融資資金	H20.3.25	380,400,000	14,130,773	128,860,735	251,539,265	2.100	R20.3.1	
地方公共団体金融機構	H20.3.25	339,700,000	14,050,282	128,401,555	211,298,445	2.050	R18.3.20	
財政融資資金	H21.3.25	374,300,000	13,753,044	114,896,902	259,403,098	1.900	R21.3.1	
地方公共団体金融機構	H21.3.25	288,500,000	11,758,955	98,237,707	190,262,293	1.900	R19.3.20	
財政融資資金	H22.3.25	342,400,000	12,198,710	90,812,802	251,587,198	2.100	R22.3.1	
財政融資資金	H22.3.25	36,000,000	1,282,574	9,548,075	26,451,925	2.100	R22.3.1	
地方公共団体金融機構	H22.3.25	161,000,000	5,735,959	42,701,114	118,298,886	2.100	R22.3.20	
財政融資資金	H23.12.22	531,300,000	18,896,533	117,298,351	414,001,649	1.700	R23.9.25	
地方公共団体金融機構	H24.3.29	510,500,000	18,003,716	103,589,413	406,910,587	1.700	R24.3.20	
地方公共団体金融機構	H25.3.28	181,900,000	12,291,731	119,136,303	62,763,697	0.700	R10.3.20	
地方公共団体金融機構	H25.3.28	316,300,000	11,161,423	54,175,922	262,124,078	1.500	R25.3.20	
地方公共団体金融機構	H25.8.29	6,900,000	241,366	1,169,270	5,730,730	1.600	R25.3.20	繰越分
地方公共団体金融機構	H26.3.27	414,200,000	14,539,319	56,959,803	357,240,197	1.400	R26.3.20	
地方公共団体金融機構	H26.3.27	8,700,000	583,801	5,110,213	3,589,787	0.700	R11.3.20	
地方公共団体金融機構	H27.3.26	30,200,000	2,012,865	15,824,952	14,375,048	0.500	R12.3.20	
地方公共団体金融機構	H27.3.26	469,400,000	16,596,954	49,201,052	420,198,948	1.200	R27.3.20	
地方公共団体金融機構	H28.3.30	617,200,000	23,353,285	46,590,239	570,609,761	0.500	R28.3.20	
地方公共団体金融機構	H28.3.30	86,600,000	5,767,511	40,251,749	46,348,251	0.100	R13.3.20	
地方公共団体金融機構	H28.11.29	58,300,000	2,252,450	3,376,145	54,923,855	0.300	R28.9.20	繰越分
地方公共団体金融機構	H28.11.29	8,700,000	579,125	3,753,987	4,946,013	0.100	R13.9.20	繰越分
地方公共団体金融機構	H29.3.30	424,000,000	15,768,786	15,768,786	408,231,214	0.600	R29.3.20	
地方公共団体金融機構	H29.3.30	31,900,000	2,122,399	12,702,623	19,197,377	0.100	R14.3.20	
地方公共団体金融機構	H29.8.28	55,800,000	2,075,232	2,075,232	53,724,768	0.600	R29.3.20	繰越分
地方公共団体金融機構	H30.3.29	468,200,000	0	0	468,200,000	0.600	R30.3.20	
地方公共団体金融機構	H30.3.29	31,900,000	2,120,278	10,580,224	21,319,776	0.100	R15.3.20	
地方公共団体金融機構	H30.8.29	44,000,000	0	0	44,000,000	0.600	R30.3.20	繰越分
地方公共団体金融機構	H30.11.29	11,000,000	728,194	3,265,438	7,734,562	0.200	R15.9.20	繰越分
地方公共団体金融機構	H31.3.28	414,600,000	0	0	414,600,000	0.500	R31.3.20	
地方公共団体金融機構	H31.3.28	35,700,000	2,377,144	9,504,299	26,195,701	0.030	R16.3.20	
地方公共団体金融機構	R2.3.30	286,000,000	0	0	286,000,000	0.300	R32.3.20	
地方公共団体金融機構	R2.8.27	7,000,000	0	0	7,000,000	0.400	R32.3.20	繰越分
地方公共団体金融機構	R3.3.30	234,600,000	0	0	234,600,000	0.500	R33.3.20	
地方公共団体金融機構	R4.3.30	193,400,000	7,192,649	7,192,649	186,207,351	0.600	R29.3.20	
地方公共団体金融機構	R5.3.30	85,500,000	0	0	85,500,000	1.200	R30.3.20	
地方公共団体金融機構	R5.3.30	10,600,000	0	0	10,600,000	0.700	R20.3.20	
計		22,551,380,000	944,298,237	11,723,953,920	10,827,426,080			

(特定環境保全公共下水道事業)

(単位：円)

種 類	発行年月日	発行総額	償 還 高		未償還残高	利率 (%)	償還終期	備考
			当年度償還高	償還高累計				
財政融資資金	H5.5.28	27,600,000	1,772,592	27,600,000	0	4.400	R5.3.25	
財政融資資金	H6.5.27	63,200,000	3,852,767	59,179,783	4,020,217	4.300	R6.3.25	
財政融資資金	H7.1.20	4,500,000	278,446	4,057,038	442,962	4.750	R6.9.25	
地方公共団体金融機構	H7.1.20	4,000,000	141,802	4,000,000	0	4.850	R4.9.20	
財政融資資金	H7.5.26	112,200,000	6,329,503	98,793,337	13,406,663	3.850	R7.3.25	
地方公共団体金融機構	H7.5.30	18,500,000	1,196,148	18,500,000	0	3.950	R5.3.20	
地方公共団体金融機構	H7.5.30	42,600,000	2,741,824	42,600,000	0	3.900	R5.3.20	
地方公共団体金融機構	H8.3.22	45,800,000	2,686,975	43,024,989	2,775,011	3.250	R6.3.20	
地方公共団体金融機構	H8.3.22	33,200,000	1,939,534	31,197,904	2,002,096	3.200	R6.3.20	
財政融資資金	H8.9.25	157,400,000	8,088,359	126,911,946	30,488,054	3.300	R8.9.1	
地方公共団体金融機構	H9.5.23	17,100,000	928,038	15,168,996	1,931,004	2.650	R7.3.20	
地方公共団体金融機構	H9.5.23	33,700,000	1,828,939	29,894,454	3,805,546	2.650	R7.3.20	
財政融資資金	H9.5.26	105,700,000	5,109,485	83,889,511	21,810,489	2.600	R9.3.25	
財政融資資金	H10.5.25	39,300,000	1,788,500	29,803,594	9,496,406	2.000	R10.3.25	
地方公共団体金融機構	H10.5.28	13,400,000	682,018	11,266,335	2,133,665	2.100	R8.3.20	
地方公共団体金融機構	H10.5.28	6,900,000	349,958	5,806,264	1,093,736	2.050	R8.3.20	
地方公共団体金融機構	H14.3.22	5,600,000	262,969	3,588,926	2,011,074	2.200	R12.3.20	
地方公共団体金融機構	H14.3.22	3,700,000	173,748	2,371,256	1,328,744	2.200	R12.3.20	
財政融資資金	H14.3.25	28,300,000	1,193,881	16,293,732	12,006,268	2.200	R14.3.1	
地方公共団体金融機構	H27.3.26	17,000,000	601,082	1,781,887	15,218,113	1.200	R27.3.20	
計		779,700,000	41,946,568	655,729,952	123,970,048			

(農業集落排水事業)

(単位：円)

種 類	発行年月日	発行総額	償 還 高		未償還残高	利率 (%)	償還終期	備考
			当年度償還高	償還高累計				
財政融資資金	H10.5.25	11,700,000	532,455	8,872,828	2,827,172	2.000	R10.3.25	
地方公共団体金融機構	H10.5.28	6,100,000	310,471	5,128,704	971,296	2.100	R8.3.20	
地方公共団体金融機構	H11.5.20	13,800,000	675,404	10,974,035	2,825,965	1.800	R9.3.20	
地方公共団体金融機構	H11.5.20	3,500,000	170,770	2,786,370	713,630	1.750	R9.3.20	
財政融資資金	H11.5.25	64,500,000	2,834,651	46,446,407	18,053,593	1.700	R11.3.25	
地方公共団体金融機構	H12.5.19	3,800,000	184,558	2,820,046	979,954	2.000	R10.3.20	
財政融資資金	H12.12.25	96,800,000	4,191,457	62,558,419	34,241,581	2.000	R12.9.25	
地方公共団体金融機構	H12.12.27	13,600,000	653,987	9,760,895	3,839,105	2.000	R10.9.20	
財政融資資金	H13.5.21	63,100,000	2,672,451	40,115,560	22,984,440	1.600	R13.3.25	
財政融資資金	H14.5.20	96,900,000	4,080,233	56,075,367	40,824,633	2.100	R14.3.25	
地方公共団体金融機構	H14.5.20	6,000,000	280,038	3,875,630	2,124,370	2.000	R12.3.20	
地方公共団体金融機構	H15.5.20	26,300,000	1,175,639	16,460,525	9,839,475	1.000	R13.3.20	
財政融資資金	H16.5.18	31,100,000	1,255,961	15,405,333	15,694,667	2.100	R16.3.25	
地方公共団体金融機構	H16.5.20	2,400,000	107,763	1,321,789	1,078,211	2.100	R14.3.20	
財政融資資金	H17.5.13	33,000,000	1,306,506	15,114,765	17,885,235	2.000	R17.3.25	
地方公共団体金融機構	H17.5.17	8,200,000	360,538	4,171,014	4,028,986	2.000	R15.3.20	
財政融資資金	H18.5.26	44,800,000	1,727,893	18,341,122	26,458,878	2.300	R18.3.25	
地方公共団体金融機構	H18.5.30	2,400,000	103,157	1,094,983	1,305,017	2.300	R16.3.20	
財政融資資金	H19.5.24	22,800,000	864,835	8,588,350	14,211,650	2.100	R19.3.25	
地方公共団体金融機構	H20.3.25	24,700,000	1,021,613	9,336,234	15,363,766	2.050	R18.3.20	
財政融資資金	H20.3.25	95,800,000	3,558,696	32,452,310	63,347,690	2.100	R20.3.1	
財政融資資金	H21.3.25	97,600,000	3,586,153	29,959,758	67,640,242	1.900	R21.3.1	
地方公共団体金融機構	H21.3.25	24,700,000	1,006,746	8,410,647	16,289,353	1.900	R19.3.20	
財政融資資金	H22.3.25	141,400,000	5,037,668	37,502,716	103,897,284	2.100	R22.3.1	
地方公共団体金融機構	H22.3.25	40,000,000	1,425,083	10,608,972	29,391,028	2.100	R22.3.20	
財政融資資金	H23.3.25	191,700,000	6,782,282	44,889,677	146,810,323	1.900	R23.3.1	
地方公共団体金融機構	H24.3.29	114,900,000	4,052,159	23,315,229	91,584,771	1.700	R24.3.20	
地方公共団体金融機構	H25.3.28	163,000,000	5,751,855	27,918,670	135,081,330	1.500	R25.3.20	
地方公共団体金融機構	H25.9.26	3,000,000	104,109	455,698	2,544,302	1.600	R25.9.20	繰越分
地方公共団体金融機構	H26.3.27	153,700,000	5,395,204	21,136,460	132,563,540	1.400	R26.3.20	
地方公共団体金融機構	H27.3.26	86,700,000	3,065,521	9,087,625	77,612,375	1.200	R27.3.20	
地方公共団体金融機構	H28.3.30	56,500,000	2,137,817	4,264,985	52,235,015	0.500	R28.3.20	
地方公共団体金融機構	H29.3.30	55,900,000	2,078,950	2,078,950	53,821,050	0.600	R29.3.20	
地方公共団体金融機構	H30.3.29	56,500,000	0	0	56,500,000	0.600	R30.3.20	
地方公共団体金融機構	H31.3.28	74,800,000	0	0	74,800,000	0.500	R31.3.20	
計		1,931,700,000	68,492,623	591,330,073	1,340,369,927			

(漁業集落排水事業)

(単位：円)

種 類	発行年月日	発行総額	償 還 高		未償還残高	利率 (%)	償還終期	備考
			当年度償還高	償還高累計				
財政融資資金	H25.3.25	11,200,000	1,140,247	11,200,000	0	0.400	R5.3.1	
財政融資資金	H25.3.25	11,200,000	1,140,247	11,200,000	0	0.400	R5.3.1	辺地
計		22,400,000	2,280,494	22,400,000	0			

(個別排水処理施設整備事業)

(単位：円)

種 類	発行年月日	発行総額	償 還 高		未償還残高	利率 (%)	償還終期	備考
			当年度償還高	償還高累計				
財政融資資金	H17.5.13	6,700,000	265,260	3,068,756	3,631,244	2.000	R17.3.25	
財政融資資金	H18.5.26	6,900,000	266,126	2,824,860	4,075,140	2.300	R18.3.25	
財政融資資金	H19.5.24	2,400,000	91,035	904,036	1,495,964	2.100	R19.3.25	
財政融資資金	H20.3.25	5,800,000	215,453	1,964,753	3,835,247	2.100	R20.3.1	
財政融資資金	H22.3.25	4,200,000	149,634	1,113,942	3,086,058	2.100	R22.3.1	
財政融資資金	H23.3.25	1,800,000	63,683	421,499	1,378,501	1.900	R23.3.1	
地方公共団体金融機構	H24.3.29	4,900,000	172,807	994,296	3,905,704	1.700	R24.3.20	
地方公共団体金融機構	H25.3.28	3,000,000	105,862	513,841	2,486,159	1.500	R25.3.20	
地方公共団体金融機構	H26.3.27	3,000,000	117,157	459,657	2,540,343	1.300	R24.3.20	
地方公共団体金融機構	H27.3.26	7,500,000	294,650	874,341	6,625,659	1.100	R25.3.20	
地方公共団体金融機構	H28.3.30	2,800,000	115,746	230,915	2,569,085	0.500	R26.3.20	
地方公共団体金融機構	H29.3.30	8,500,000	345,722	345,722	8,154,278	0.600	R27.3.20	
地方公共団体金融機構	H30.3.29	2,200,000	0	0	2,200,000	0.500	R28.3.20	
地方公共団体金融機構	H31.3.28	4,100,000	0	0	4,100,000	0.400	R29.3.20	
地方公共団体金融機構	R2.3.30	5,200,000	0	0	5,200,000	0.200	R30.3.20	
計		69,000,000	2,203,135	13,716,618	55,283,382			

企業債合計

(単位：円)

	発行総額	償 還 高		未償還残高	備 考
		当年度償還高	償還高累計		
合計	25,354,180,000	1,059,221,057	13,007,130,563	12,347,049,437	

3 令和5年度の予算の概要及び事業の経営方針

令和5年度の経営は、排水件数31,298件、年間総処理水量7,865千 m^3 、財政面では、下水道事業収益2,343,644千円、下水道事業費用2,049,502千円を予定しています。

建設改良事業は、既成市街地整備費821,772千円を予定しています。

(業務の予定量)

	(公共下水道)	(特定環境保全)	(農業集落排水)
(1) 排水件数	29,400 件	330 件	1,435 件
(2) 年間総処理水量	7,391,900 m^3	71,300 m^3	369,200 m^3
(3) 一日平均処理水量	20,252 m^3	195 m^3	1,012 m^3
(4) 主要な建設改良事業 既成市街地整備費	810,772千円	6,000千円	5,000千円
	(漁業集落排水)	(個別排水)	(計)
(1) 排水件数	51 件	82 件	31,298 件
(2) 年間総処理水量	12,500 m^3	20,100 m^3	7,865,000 m^3
(3) 一日平均処理水量	34 m^3	55 m^3	21,548 m^3
(4) 主要な建設改良事業 既成市街地整備費	0千円	0千円	821,772千円

(収益的收入及び支出)

	収	入	
第1款 下水道事業収益			2,343,644千円
第1項 営業収益			1,331,268千円
第2項 営業外収益			1,012,376千円
	支	出	
第1款 下水道事業費用			2,049,502千円
第1項 営業費用			1,778,718千円
第2項 営業外費用			267,916千円
第3項 特別損失			1,118千円
第4項 予備費			1,750千円

(資本的收入及び支出)

	収	入	
第1款 資本的收入			1,131,395千円
第1項 企業債			434,600千円
第2項 補助金			348,774千円
第3項 負担金			21,422千円
第5項 出資金			326,599千円

支 出

第1款 資本的支出	1,935,115千円
第1項 建設改良費	908,198千円
第2項 企業債償還金	1,025,767千円
第4項 予備費	1,150千円

以上が令和5年度における本市下水道事業の概要ですが、今後とも経費の節減、経営の効率化に努めるとともに、公共の福祉の増進に努めてまいります。