

令和4年度 下半期

糸島市水道事業
業務状況報告書

福岡県糸島市

目 次

	ページ
1 事業の概要	1
2 経理の状況	
(1) 事業報告書	2
(2) 損益計算書	7
(3) 貸借対照表	9
(4) 企業債明細書	11
3 令和5年度の予算の概要及び事業の経営方針	13

1 事業の概要

本市の水道事業の施設能力は、瑞梅寺ダム、自己水源（地下水：20か所）及び福岡地区水道企業団からの受水を含めて実質1日29,996m³となっています。これに対し令和4年度の1日最大給水量が21,337m³であることから、今後の水道の需要に十分応えられる能力を有しています。

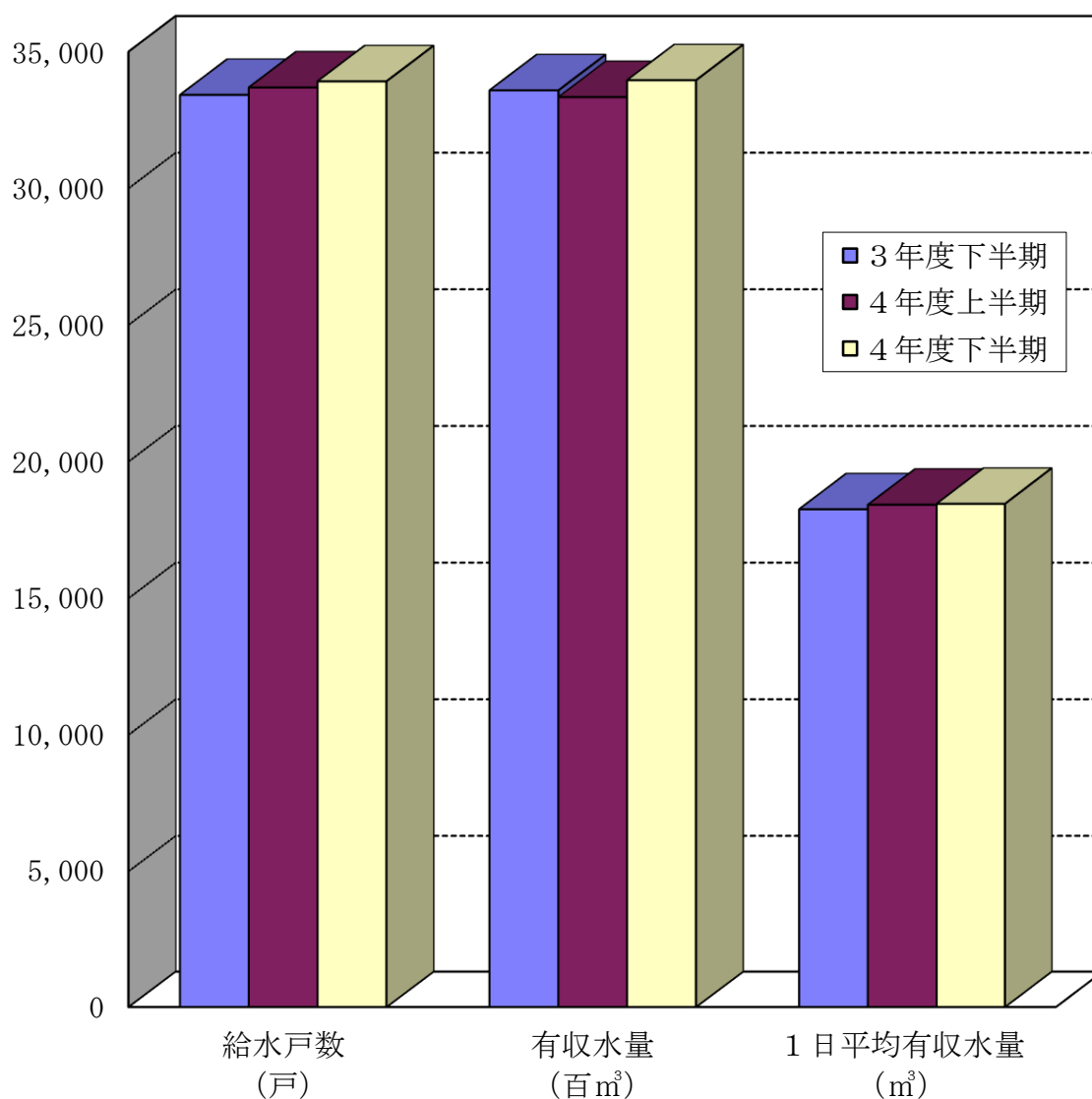
令和4年度の経営は、給水戸数33,914戸（対前年比1.5%増）年間総給水量7,174千m³（対前年比0.5%増）、財政面では、水道事業収益1,900,684千円、水道事業費用1,610,664千円となりました。

建設改良事業は、原水施設事業42,200千円、浄水施設事業1,264千円、配水施設事業525,141千円、営業設備事業36,417千円、第8次拡張事業35,139千円及び重要給水施設配水管整備事業6,214千円を実施しました。

2 経理の状況
 (1) 事業報告書
 ① 業務量

(単位：戸、m³)

区分	給水戸数	有収水量	1日平均有収水量
3年度下半期	33,417	3,358,489	18,253
4年度上半期	33,689	3,333,932	18,420
4年度下半期	33,914	3,395,415	18,453



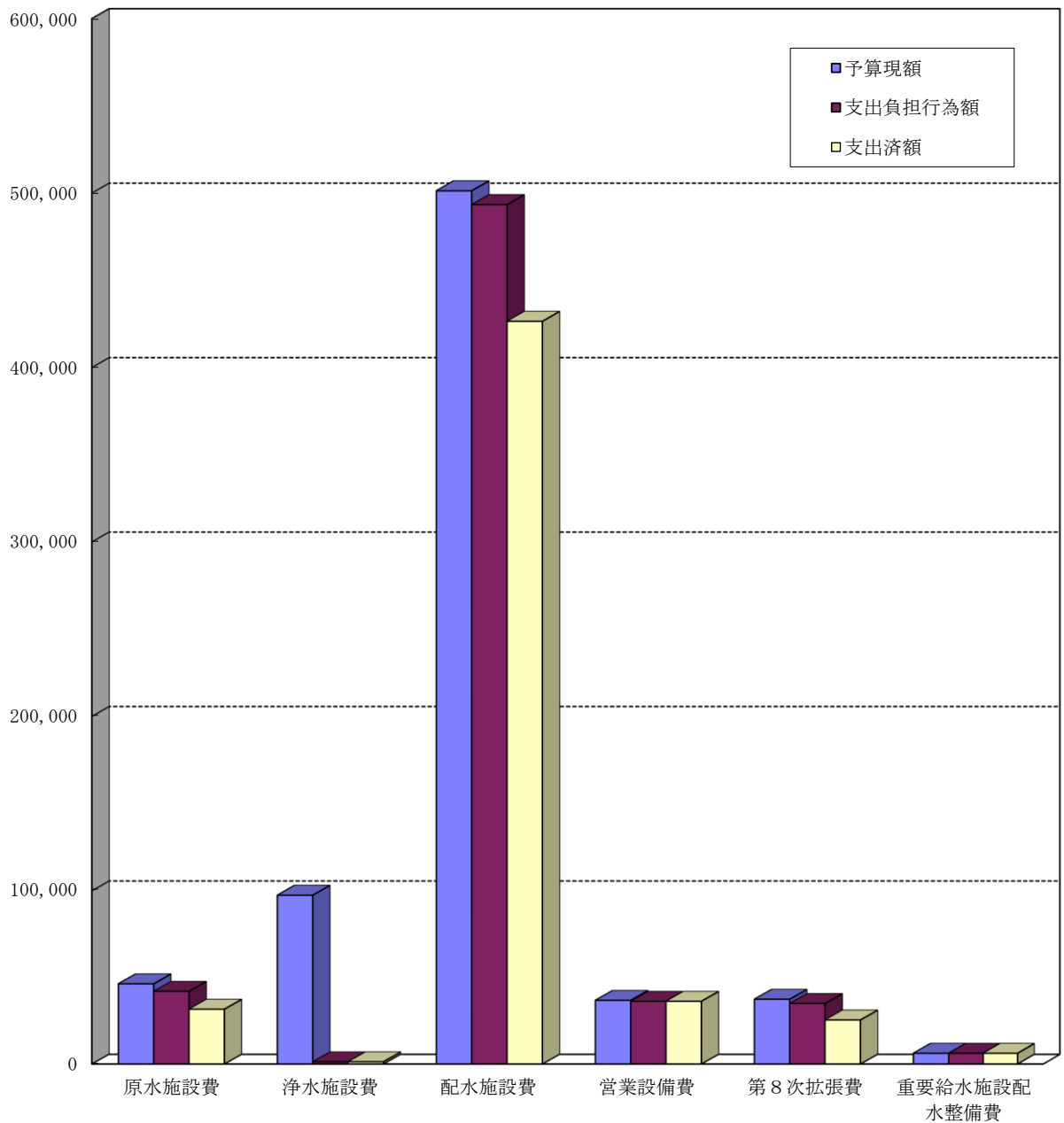
② 建設改良事業の進捗状況

(単位：円)

区分	予算現額	支出負担行為額			支出済額		
		上半期	下半期	計	上半期	下半期	計
原水施設費	46,547,000	24,467,520	17,732,408	42,199,928	436,920	31,375,158	31,812,078
浄水施設費	97,465,000	96,913,000	△95,648,986	1,264,014	48,456,000	△47,192,755	1,263,245
配水施設費	(31,801,000)	(31,801,000)	(0)	(31,801,000)	(31,801,000)	(0)	(31,801,000)
営業設備費	501,265,000	281,751,389	211,588,597	493,339,986	95,256,639	331,180,026	426,436,665
営業設備費	36,963,000	36,417,359	0	36,417,359	0	36,417,359	36,417,359
第8次拡張費	37,588,000	15,914,105	19,224,470	35,138,575	8,214,105	17,343,079	25,557,184
重要給水施設配水整備費	6,247,000	6,109,500	104,094	6,213,594	4,500	6,209,094	6,213,594

* () は前年度繰越分

(千円)

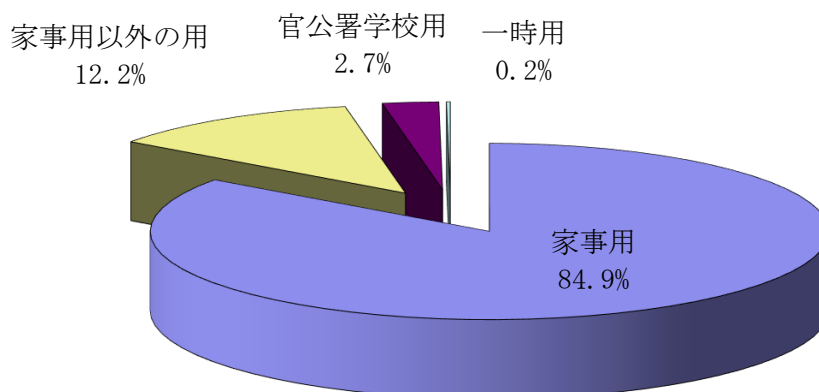


③ 令和4年度用途別使用水量及び料金（1期～6期）

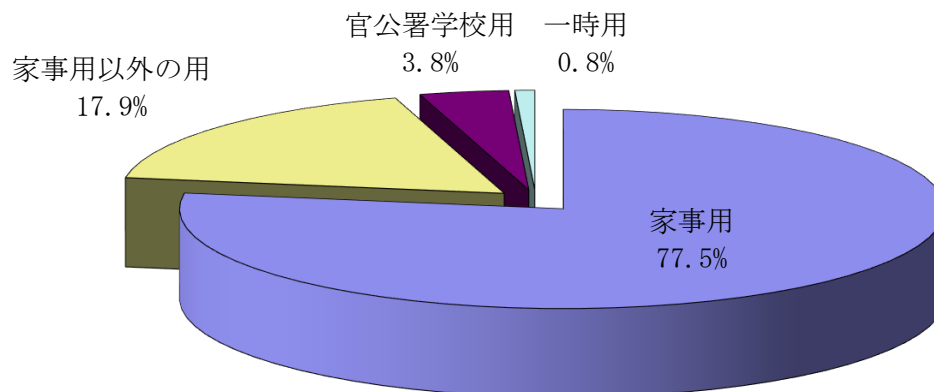
（単位：栓、m³、円）

区分	栓数	使用水量		料金	
家事用	26,541	5,715,965	84.9%	1,267,351,230	77.5%
上半期	26,325	2,830,666		627,571,640	
下半期	26,541	2,885,299		639,779,590	
家事用以外の用	2,121	821,174	12.2%	292,485,610	17.9%
上半期	2,165	399,812		142,329,620	
下半期	2,121	421,362		150,155,990	
官公署学校用	269	179,910	2.7%	61,340,460	3.8%
上半期	270	95,600		32,704,820	
下半期	269	84,310		28,635,640	
一時用	127	12,298	0.2%	13,641,850	0.8%
上半期	161	7,854		8,396,286	
下半期	127	4,444		5,245,564	
計	29,058	6,729,347	100.0%	1,634,819,150	100.0%

ア 使用水量



イ 料金（消費税込み）

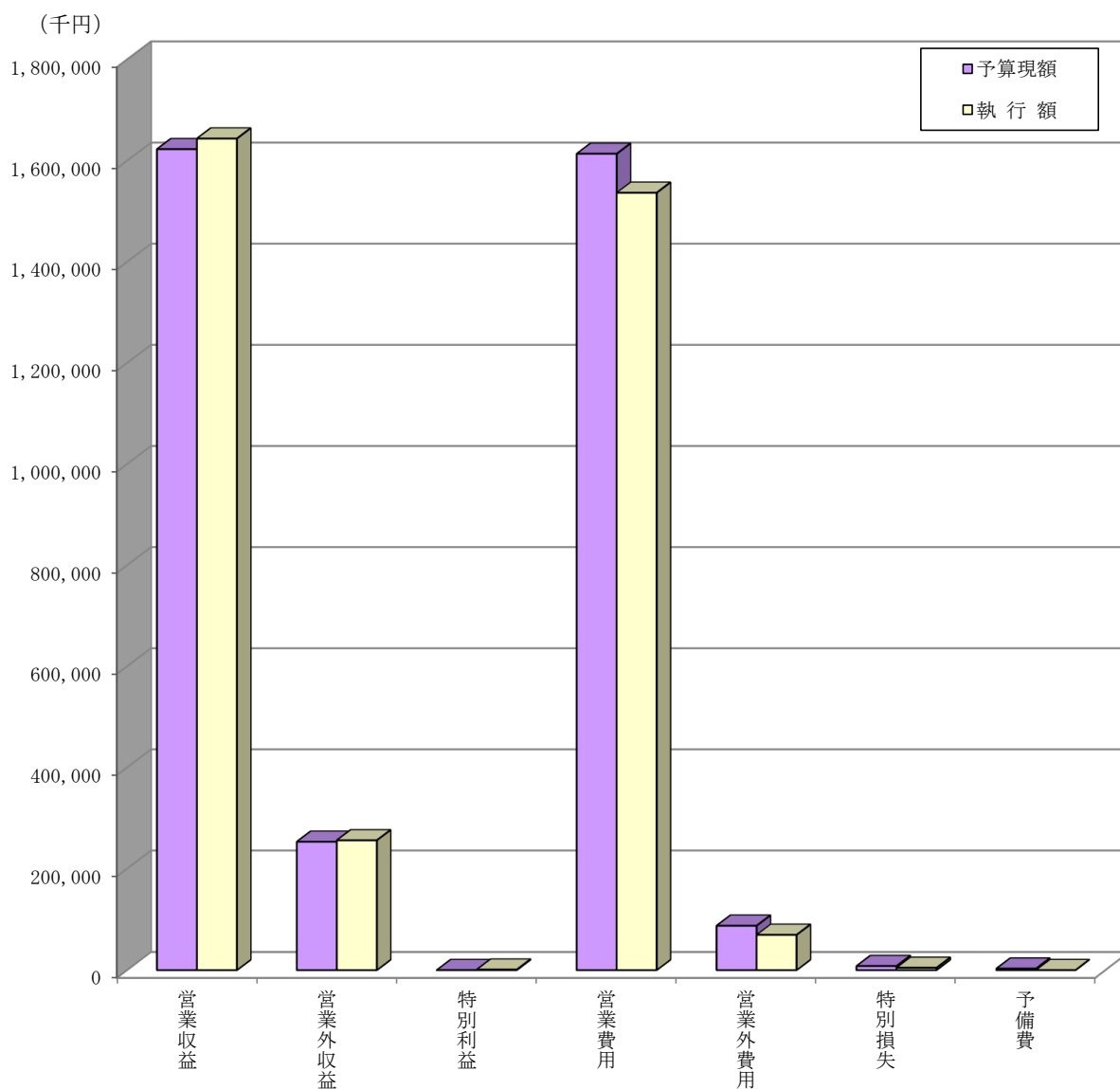


④ 令和4年度水道事業会計予算の執行状況
ア 収益的収支

(単位：円)

区分		予算現額	執行額	執行額	
				上半期	下半期
収益	営業収益	1,622,770,000	1,643,799,878	815,434,292	828,365,586
	営業外収益	253,120,000	255,922,750	86,463,404	169,459,346
	特別利益	1,000	960,942	0	960,942
	計	1,875,891,000	1,900,683,570	901,897,696	998,785,874
費用	営業費用	1,613,630,000	1,536,579,798	673,046,363	863,533,435
	営業外費用	87,524,000	69,528,619	29,064,306	40,464,313
	特別損失	8,000,000	4,555,124	0	4,555,124
	予備費	3,000,000	0	0	0
	計	1,712,154,000	1,610,663,541	702,110,669	908,552,872

*執行額＝調定額または支出済額等



イ 資本的収支

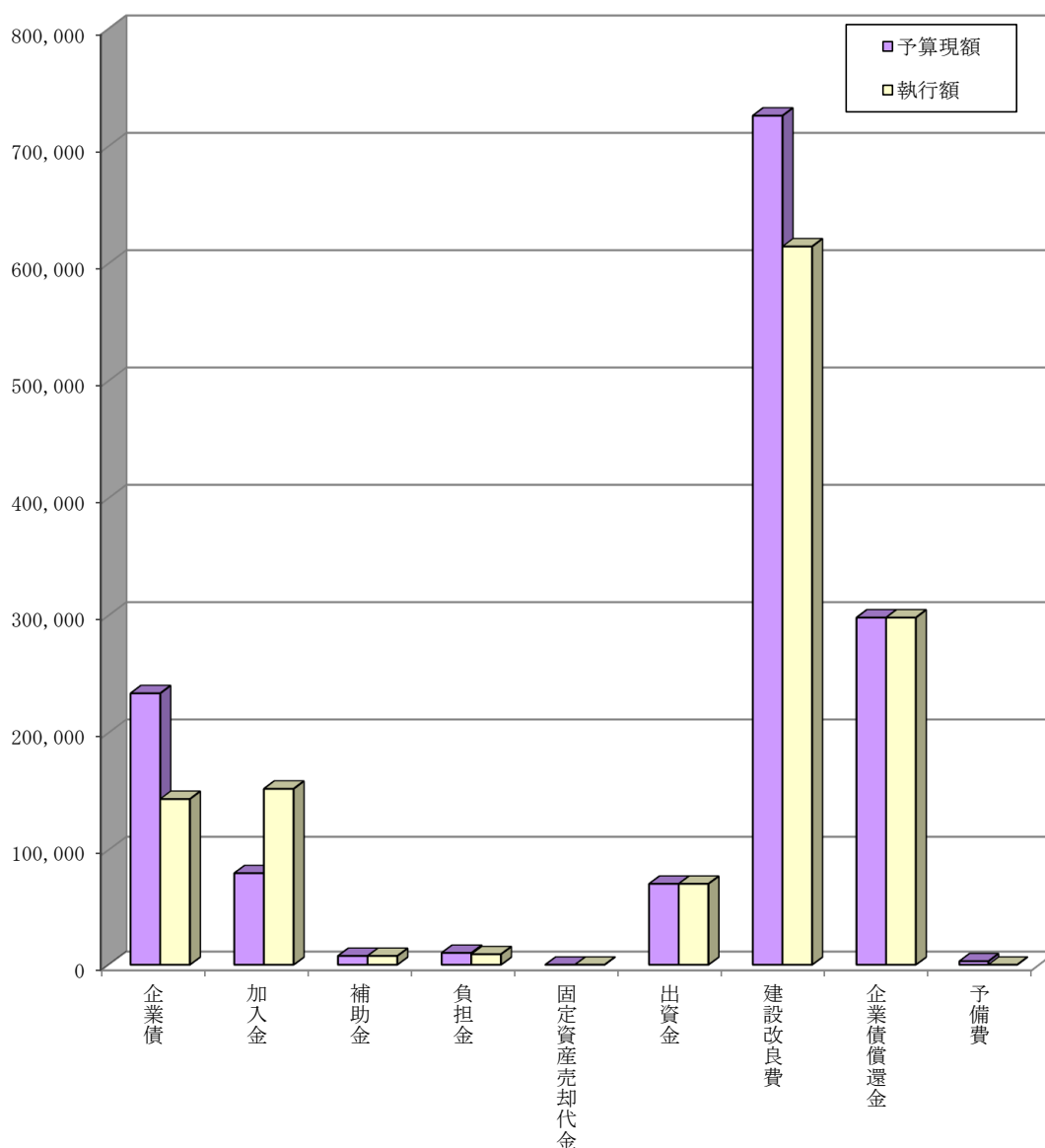
(単位：円)

区分		予算現額	執行額		
			上半期	下半期	
収入	企業債	233,700,000	143,600,000	0	143,600,000
	加入金	79,771,000	152,295,000	94,842,000	57,453,000
	補助金	7,644,000	7,644,000	0	7,644,000
	負担金	10,312,000	9,133,888	5,133,888	4,000,000
	固定資産売却代金	5,000	1,317	1,317	0
	出資金	70,495,000	70,495,000	0	70,495,000
	計	401,927,000	383,169,205	99,977,205	283,192,000
支出	建設改良費	(31,801,000)	(31,801,000)	(31,801,000)	(0)
	企業債償還金	726,075,000	614,573,456	152,368,164	462,205,292
	予備費	298,260,000	298,258,466	148,426,687	149,831,779
	計	3,000,000	0	0	0
計	1,027,335,000	912,831,922	300,794,851	612,037,071	

* 執行額＝調定額または支出済額等

* () は前年度繰越分

(千円)

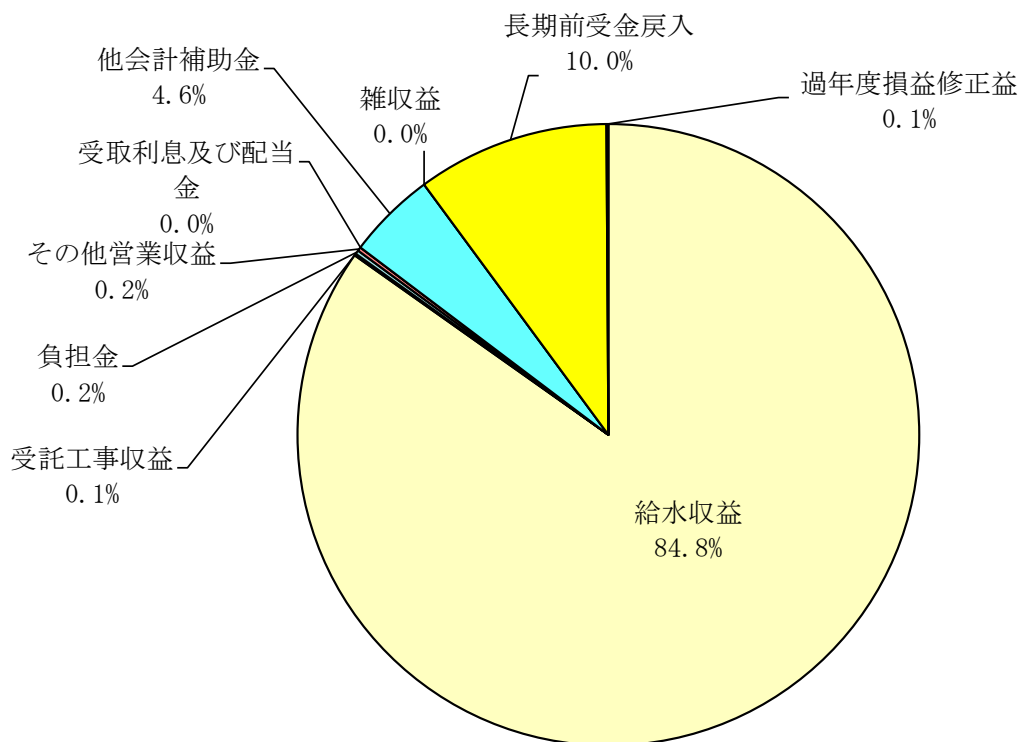


(2) 損益計算書 (令和4年4月1日～令和5年3月31日)

① 収益

(単位：円)

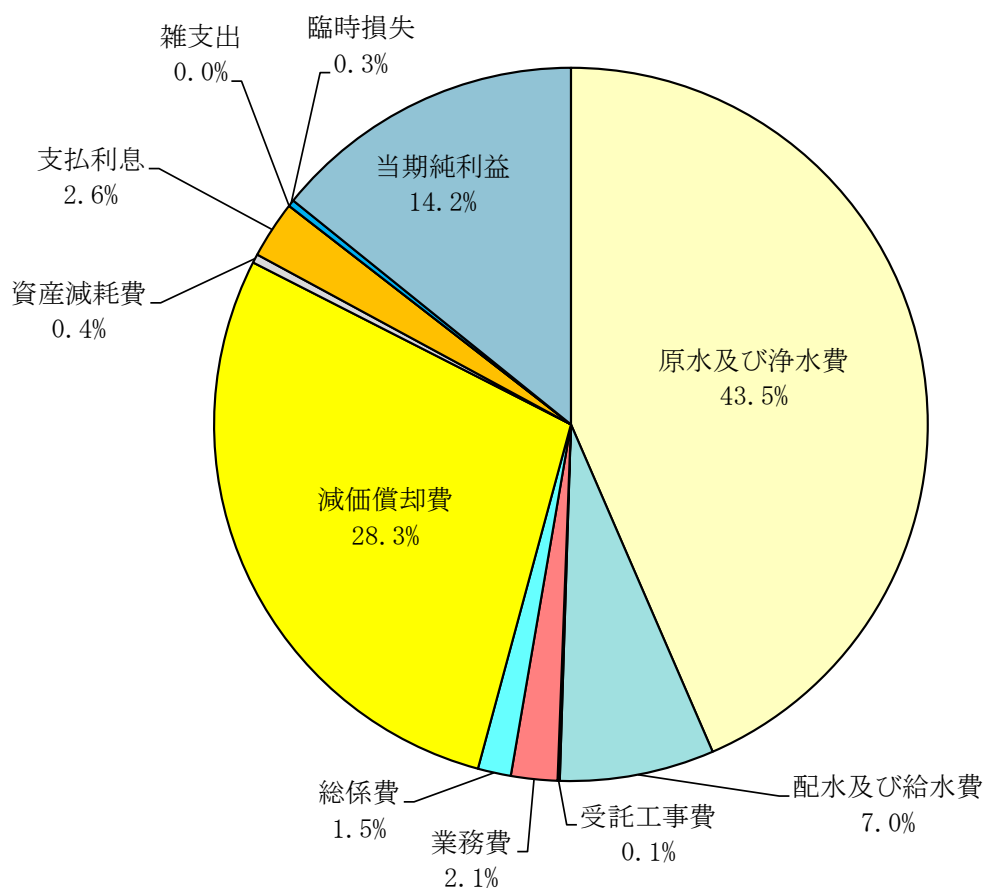
項目	金額		計	比率
	上半期	下半期		
給水収益	738,721,510	747,477,718	1,486,199,228	84.8%
受託工事収益	1,081,600	0	1,081,600	0.1%
負担金	0	3,649,000	3,649,000	0.2%
その他営業収益	2,018,994	2,116,159	4,135,153	0.2%
営業収益計	741,822,104	753,242,877	1,495,064,981	85.3%
受取利息及び配当金	53,682	63,739	117,421	0.0%
他会計補助金	0	80,210,000	80,210,000	4.6%
雑収益	68,024	19,030	87,054	0.0%
長期前受金戻入	86,341,698	89,167,675	175,509,373	10.0%
営業外収益計	86,463,404	169,460,444	255,923,848	14.6%
過年度損益修正益	0	960,942	960,942	0.1%
特別利益計	0	960,942	960,942	0.1%
収益計	828,285,508	923,664,263	1,751,949,771	100.0%



② 費用及び純利益

(単位：円)

項目	金額			比率
	上半期	下半期	計	
原水及び浄水費	325,237,880	436,095,787	761,333,667	43.5%
配水及び給水費	41,353,777	80,694,196	122,047,973	7.0%
受託工事費	1,081,600	0	1,081,600	0.1%
業務費	7,918,542	28,862,748	36,781,290	2.1%
総係費	9,583,888	17,960,537	27,544,425	1.5%
減価償却費	253,281,000	243,322,075	496,603,075	28.3%
資産減耗費	0	6,324,880	6,324,880	0.4%
営業費用計	638,456,687	813,260,223	1,451,716,910	82.9%
支払利息	23,846,706	22,456,945	46,303,651	2.6%
雑支出	290,145	435,907	726,052	0.0%
営業外費用計	24,136,851	22,892,852	47,029,703	2.6%
臨時損失	0	4,555,124	4,555,124	0.3%
特別損失計	0	4,555,124	4,555,124	0.3%
費用計	662,593,538	840,708,199	1,503,301,737	85.8%
当期純利益	165,691,970	82,956,064	248,648,034	14.2%
費用及び純利益計	828,285,508	923,664,263	1,751,949,771	100.0%

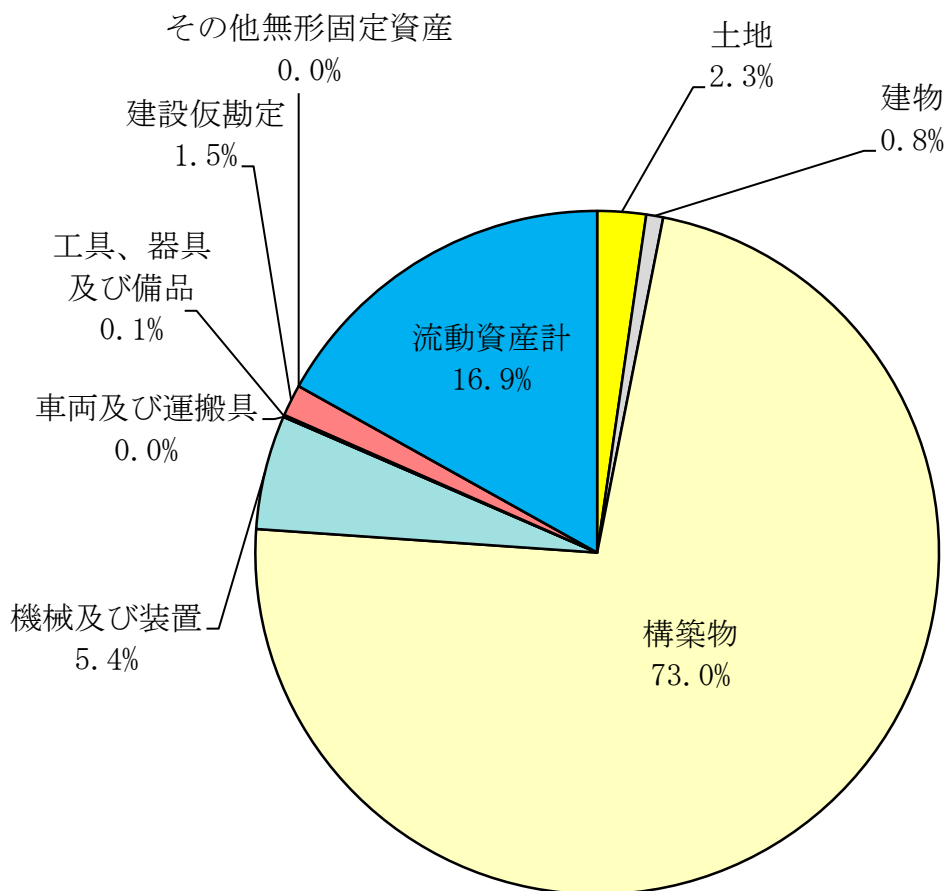


(3) 貸借対照表 (令和5年3月31日)

① 資産

(単位：円)

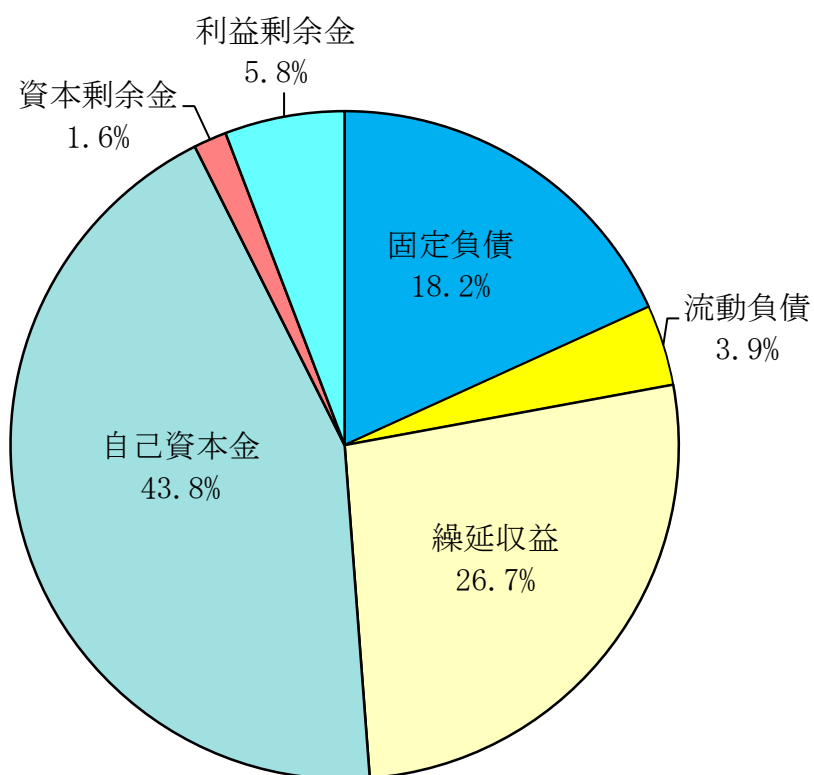
項目	金額	比率
土地	340,098,522	2.3%
建物	121,112,463	0.8%
構築物	10,701,566,885	73.0%
機械及び装置	790,769,457	5.4%
車両及び運搬具	188,926	0.0%
工具、器具及び備品	10,325,797	0.1%
建設仮勘定	215,791,176	1.5%
その他無形固定資産	1,800,816	0.0%
固定資産計	12,181,654,042	83.1%
流動資産計	2,472,541,763	16.9%
資産計	14,654,195,805	100.0%



② 負債及び資本

(単位：円)

項目	金額	比率
固定負債	2,667,863,986	18.2%
流動負債	566,389,524	3.9%
繰延収益	3,918,391,773	26.7%
負債計	7,152,645,283	48.8%
自己資本金	6,424,021,372	43.8%
資本金計	6,424,021,372	43.8%
資本剰余金	232,167,690	1.6%
利益剰余金	845,361,460	5.8%
剰余金計	1,077,529,150	7.4%
負債及び資本計	14,654,195,805	100.0%



(4) 企業債明細書 (令和5年3月31日現在)

(単位:円)

種 類	発行年月日	発行総額	償 還 高		未償還残高	利率%	償還終期	備考
			当年度償還高	償還高累計				
大蔵省資金運用部	H5.3.25	122,500,000	7,867,483	122,500,000	0	4.400	R5.3.25	
大蔵省資金運用部	H6.3.23	49,000,000	2,820,847	46,075,253	2,924,747	3.650	R6.3.1	
大蔵省資金運用部	H6.5.27	144,800,000	8,827,226	135,589,123	9,210,877	4.300	R6.3.25	
大蔵省資金運用部	H7.3.27	75,000,000	4,499,398	65,356,285	9,643,715	4.650	R7.3.1	
公営企業金融公庫	H7.3.27	45,000,000	3,111,645	45,000,000	0	4.700	R5.3.20	
公営企業金融公庫	H7.3.27	30,000,000	2,083,553	30,000,000	0	4.750	R5.3.20	
大蔵省資金運用部	H7.5.26	81,100,000	4,575,069	71,409,444	9,690,556	3.850	R7.3.25	
大蔵省資金運用部	H8.3.14	45,000,000	2,325,204	37,572,017	7,427,983	3.150	R8.3.1	
大蔵省資金運用部	H8.3.14	162,800,000	8,412,069	135,927,207	26,872,793	3.150	R8.3.1	
公営企業金融公庫	H8.3.22	7,500,000	440,007	7,045,577	454,423	3.250	R6.3.20	
公営企業金融公庫	H8.3.22	22,500,000	1,314,444	21,143,158	1,356,842	3.200	R6.3.20	
大蔵省資金運用部	H10.3.25	150,000,000	6,866,620	113,430,379	36,569,621	2.100	R10.3.1	
公営企業金融公庫	H10.3.25	75,000,000	3,830,652	63,004,036	11,995,964	2.150	R8.3.20	
公営企業金融公庫	H10.3.25	25,000,000	1,281,345	20,983,374	4,016,626	2.200	R8.3.20	
公営企業金融公庫	H12.3.22	220,000,000	10,684,987	163,265,892	56,734,108	2.000	R10.3.20	
大蔵省資金運用部	H12.3.24	330,000,000	14,431,949	220,519,207	109,480,793	2.000	R12.3.1	
大蔵省資金運用部	H12.3.24	71,000,000	3,105,056	47,445,042	23,554,958	2.000	R12.3.1	
大蔵省資金運用部	H12.5.26	76,500,000	3,345,588	51,120,363	25,379,637	2.000	R12.3.25	
公営企業金融公庫	H13.3.22	201,100,000	9,436,038	141,108,520	59,991,480	1.650	R11.3.20	
公営企業金融公庫	H13.3.22	44,800,000	2,102,111	31,435,414	13,364,586	1.650	R11.3.20	
大蔵省資金運用部	H13.3.26	198,900,000	8,423,937	126,449,835	72,450,165	1.600	R13.3.1	
大蔵省資金運用部	H13.3.26	44,300,000	1,876,221	28,163,538	16,136,462	1.600	R13.3.1	
大蔵省資金運用部	H13.5.25	142,600,000	6,039,484	90,657,349	51,942,651	1.600	R13.3.25	
公営企業金融公庫	H14.3.22	39,700,000	1,864,265	25,442,922	14,257,078	2.200	R12.3.20	
公営企業金融公庫	H14.3.22	4,200,000	197,227	2,691,694	1,508,306	2.200	R12.3.20	
大蔵省資金運用部	H14.3.25	40,300,000	1,700,121	23,202,736	17,097,264	2.200	R14.3.1	
大蔵省資金運用部	H14.3.25	193,500,000	8,163,111	111,407,675	82,092,325	2.200	R14.3.1	
大蔵省資金運用部	H14.3.25	4,200,000	177,183	2,418,151	1,781,849	2.200	R14.3.1	
公営企業金融公庫	H15.3.25	580,000,000	26,120,396	358,392,145	221,607,855	1.300	R13.3.20	
大蔵省資金運用部	H15.3.25	58,300,000	2,379,608	32,870,396	25,429,604	1.200	R15.3.1	
公営企業金融公庫	H16.3.23	450,000,000	20,160,377	250,325,794	199,674,206	1.900	R14.3.20	
公営企業金融公庫	H16.3.23	160,000,000	7,168,134	89,004,727	70,995,273	1.900	R14.3.20	
大蔵省資金運用部	H16.3.25	26,900,000	1,086,407	13,407,231	13,492,769	2.000	R16.3.1	
公営企業金融公庫	H17.3.23	283,000,000	12,444,273	143,153,832	139,846,168	2.100	R15.3.20	
公営企業金融公庫	H17.3.23	159,900,000	7,031,234	80,884,445	79,015,555	2.100	R15.3.20	
公営企業金融公庫	H18.3.23	64,800,000	2,792,993	30,112,050	34,687,950	2.000	R16.3.20	
公営企業金融公庫	H18.3.23	133,200,000	5,741,153	61,896,991	71,303,009	2.000	R16.3.20	
財務省財政融資資金	H18.3.27	31,500,000	1,220,060	13,085,542	18,414,458	2.100	R18.3.1	鉛管
公営企業金融公庫	H19.3.23	18,000,000	653,969	8,987,618	9,012,382	2.100	R17.3.20	
公営企業金融公庫	H19.3.23	41,000,000	1,489,597	20,471,797	20,528,203	2.100	R17.3.20	
財務省財政融資資金	H19.3.26	42,400,000	1,405,091	19,310,413	23,089,587	2.100	R19.3.1	鉛管
財務省財政融資資金	H20.3.25	31,000,000	1,008,081	13,203,575	17,796,425	2.000	R20.3.1	鉛管
公営企業金融公庫	H20.3.25	24,800,000	883,117	11,566,825	13,233,175	2.000	R18.3.20	
公営企業金融公庫	H20.3.25	21,300,000	758,483	9,934,411	11,365,589	2.000	R18.3.20	
公営企業金融公庫	H21.3.25	28,400,000	994,784	12,428,088	15,971,912	1.800	R19.3.20	
公営企業金融公庫	H21.3.25	13,300,000	465,867	5,820,195	7,479,805	1.800	R19.3.20	
財務省財政融資資金	H21.3.25	25,100,000	802,475	9,964,111	15,135,889	1.900	R21.3.1	鉛管
財務省財政融資資金	H22.3.25	21,200,000	662,498	7,664,332	13,535,668	2.000	R22.3.1	鉛管
財務省財政融資資金	H22.3.25	17,300,000	540,623	6,254,384	11,045,616	2.000	R22.3.1	配水
財務省財政融資資金	H22.3.25	63,400,000	1,981,241	22,920,689	40,479,311	2.000	R22.3.1	7 拵
財務省財政融資資金	H22.3.25	24,200,000	756,247	8,748,905	15,451,095	2.000	R22.3.1	石綿
財務省財政融資資金	H22.3.25	88,400,000	2,512,723	37,061,833	51,338,167	2.000	R22.3.1	簡統
財務省財政融資資金	H23.3.25	75,200,000	2,314,997	25,089,216	50,110,784	1.900	R23.3.1	7 拵
財務省財政融資資金	H23.3.25	19,000,000	584,907	6,339,030	12,660,970	1.900	R23.3.1	配水
財務省財政融資資金	H23.3.25	19,000,000	584,907	6,339,030	12,660,970	1.900	R23.3.1	鉛管
財務省財政融資資金	H23.3.25	53,900,000	1,659,286	17,982,829	35,917,171	1.900	R23.3.1	簡統
財務省財政融資資金	H23.3.25	21,000,000	646,475	7,006,296	13,993,704	1.900	R23.3.1	石綿
地方公共団体金融機構	H24.3.29	97,500,000	3,763,272	38,458,524	59,041,476	1.500	R19.3.20	簡統
地方公共団体金融機構	H25.3.28	82,400,000	3,156,532	29,797,989	52,602,011	1.300	R20.3.20	簡統
地方公共団体金融機構	H26.3.27	6,800,000	258,327	2,217,358	4,582,642	1.200	R21.3.20	簡水
地方公共団体金融機構	H26.3.27	37,100,000	1,409,402	12,097,644	25,002,356	1.200	R21.3.20	配水
地方公共団体金融機構	H26.3.27	4,300,000	436,028	3,862,227	437,773	0.400	R6.3.20	原水
財務省財政融資資金	H27.3.25	79,800,000	8,019,848	63,712,128	16,087,872	0.200	R7.3.1	簡水
財務省財政融資資金	H27.3.25	11,800,000	447,877	3,460,984	8,339,016	1.000	R22.3.1	笹耐
財務省財政融資資金	H27.3.25	26,700,000	2,683,332	21,317,216	5,382,784	0.200	R7.3.1	辺地
地方公共団体金融機構	H27.3.26	62,000,000	2,353,250	18,184,823	43,815,177	1.000	R22.3.20	配水
地方公共団体金融機構	H27.3.26	11,200,000	1,125,593	8,942,054	2,257,946	0.200	R7.3.20	原水
地方公共団体金融機構	H28.3.30	30,600,000	3,064,580	21,387,857	9,212,143	0.100	R8.3.20	原水

種 類	発行年月日	発行総額	償 還 高		未償還残高	利率%	償還終期	備考
			当年度償還高	償還高累計				
地方公共団体金融機構	H28.3.30	12,700,000	1,271,900	8,876,659	3,823,341	0.100	R8.3.20	簡統
地方公共団体金融機構	H29.3.30	3,500,000	350,017	2,099,580	1,400,420	0.010	R9.3.20	原水
地方公共団体金融機構	H29.3.30	50,000,000	1,930,044	11,437,004	38,562,996	0.500	R24.3.20	配水
地方公共団体金融機構	H29.3.30	32,600,000	1,258,389	7,456,927	25,143,073	0.500	R24.3.20	8 抃
地方公共団体金融機構	H30.3.29	16,000,000	1,599,920	7,998,000	8,002,000	0.010	R10.3.20	原水
地方公共団体金融機構	H30.3.29	23,200,000	898,430	4,456,460	18,743,540	0.400	R25.3.20	配水
地方公共団体金融機構	H30.3.29	40,400,000	1,564,507	7,760,390	32,639,610	0.400	R25.3.20	8 抃
地方公共団体金融機構	H30.3.29	16,800,000	1,679,916	8,397,900	8,402,100	0.010	R10.3.20	福吉
地方公共団体金融機構	H30.3.29	17,800,000	689,313	3,419,182	14,380,818	0.400	R25.3.20	緊急
地方公共団体金融機構	H30.3.29	2,400,000	92,941	461,014	1,938,986	0.400	R25.3.20	重給
地方公共団体金融機構	H31.3.28	6,900,000	689,897	2,759,172	4,140,828	0.010	R11.3.20	原水
地方公共団体金融機構	H31.3.28	36,100,000	1,405,233	5,595,748	30,504,252	0.300	R26.3.20	配水
地方公共団体金融機構	H31.3.28	56,400,000	2,195,435	8,742,388	47,657,612	0.300	R26.3.20	8 抃
地方公共団体金融機構	H31.3.28	20,900,000	813,556	3,239,643	17,660,357	0.300	R26.3.20	緊急
地方公共団体金融機構	H31.3.28	36,300,000	1,413,019	5,626,750	30,673,250	0.300	R26.3.20	重給
地方公共団体金融機構	R2.3.30	13,700,000	1,329,900	4,389,582	9,310,418	0.003	R12.3.20	原水
地方公共団体金融機構	R2.3.30	68,200,000	2,673,731	8,005,186	60,194,814	0.200	R27.3.20	配水
地方公共団体金融機構	R2.3.30	35,400,000	1,387,831	4,155,184	31,244,816	0.200	R27.3.20	8 抃
地方公共団体金融機構	R2.3.30	20,900,000	819,369	2,453,202	18,446,798	0.200	R27.3.20	緊急
地方公共団体金融機構	R2.3.30	45,600,000	1,787,715	5,352,441	40,247,559	0.200	R27.3.20	重給
地方公共団体金融機構	R3.3.30	12,900,000	493,605	985,242	11,914,758	0.400	R28.3.20	配水
地方公共団体金融機構	R3.3.30	16,800,000	642,834	1,283,105	15,516,895	0.400	R28.3.20	配水
地方公共団体金融機構	R3.3.30	5,600,000	214,278	427,701	5,172,299	0.400	R28.3.20	8 抃
地方公共団体金融機構	R3.3.30	20,200,000	772,932	1,542,781	18,657,219	0.400	R28.3.20	緊急
地方公共団体金融機構	R3.3.30	43,300,000	1,656,829	3,307,051	39,992,949	0.400	R28.3.20	重給
地方公共団体金融機構	R4.3.30	12,600,000	1,254,339	1,254,339	11,345,661	0.100	R14.3.20	原水
地方公共団体金融機構	R4.3.30	2,000,000	74,381	74,381	1,925,619	0.600	R29.3.20	配水
地方公共団体金融機構	R4.3.30	18,700,000	695,463	695,463	18,004,537	0.600	R29.3.20	配水
地方公共団体金融機構	R4.3.30	14,400,000	535,544	535,544	13,864,456	0.600	R29.3.20	8 抃
地方公共団体金融機構	R4.3.30	26,300,000	978,111	978,111	25,321,889	0.600	R29.3.20	緊急
地方公共団体金融機構	R4.3.30	46,200,000	1,718,203	1,718,203	44,481,797	0.600	R29.3.20	重給
地方公共団体金融機構	R5.3.30	13,300,000	0	0	13,300,000	0.400	R15.3.20	原水
地方公共団体金融機構	R5.3.30	5,000,000	0	0	5,000,000	1.200	R30.3.20	原水
地方公共団体金融機構	R5.3.30	117,700,000	0	0	117,700,000	1.200	R30.3.20	配水
地方公共団体金融機構	R5.3.30	3,700,000	0	0	3,700,000	1.000	R25.3.20	配水
地方公共団体金融機構	R5.3.30	3,900,000	0	0	3,900,000	1.200	R30.3.20	重給
計		6,610,400,000	298,258,466	3,659,514,058	2,950,885,942			

3 令和5年度の予算の概要及び事業の経営方針

令和5年度の経営は、給水戸数33,700戸、年間総給水量7,240千 m^3 、財政面では、水道事業収益1,899,286千円、水道事業費用1,756,398千円を予定しております。

建設改良事業は、818,805千円を予定しております。

(業務の予定量)

(1) 給水戸数(世帯)		33,700	戸
(2) 年間総給水量		7,240,000	m^3
(3) 一日平均給水量		19,836	m^3
(4) 主要な建設改良事業	原水施設整備事業費	135,894	千円
	浄水施設整備事業費	14,482	千円
	配水施設整備事業費	481,776	千円
	第8次拡張事業費	60,931	千円
	重要給水施設配水管整備事業費	79,701	千円

(収益的収入及び支出)

	収	入	
第1款 水道事業収益			1,899,286 千円
第1項 営業収益			1,625,378 千円
第2項 営業外収益			273,907 千円
第3項 特別利益			1 千円
	支	出	
第1款 水道事業費用			1,756,398 千円
第1項 営業費用			1,643,085 千円
第2項 営業外費用			79,528 千円
第3項 特別損失			30,785 千円
第4項 予備費			3,000 千円

(資本的収入及び支出)

	収	入	
第1款 資本的収入			417,633 千円
第1項 企業債			221,600 千円
第2項 加入金			81,895 千円
第3項 補助金			31,525 千円
第4項 負担金			6,000 千円
第5項 固定資産売却代金			17 千円
第6項 出資金			76,596 千円

支 出

第1款 資本的支出	1,326,412 千円
第1項 建設改良費	818,805 千円
第2項 企業債償還金	304,607 千円
第3項 有価証券購入費	200,000 千円
第4項 予備費	3,000 千円

以上が令和5年度における本市水道事業予算の概要ですが、今後とも経費の節減、経営の効率化を図るとともに公共の福祉の増進に努めてまいります。