

令和5年度当初予算及び令和4年度下半期財政状況

概 要

令和5年度当初予算は、第2次糸島市長期総合計画に掲げる6つのまちづくりの基本目標および前期基本計画の政策・施策の着実な実行と、一層の推進を図る予算を編成しています。また、公共施設等総合管理計画第1期アクションプランを確実に実施しつつ、中期財政計画における財政指標等を遵守した予算としています。

一般会計歳入歳出当初予算の総額としては、478億5,525万6千円（前年度（6月補正後・肉付け）比29億1,147万6千円、6.5%増）となっています。

次に、令和4年度の下半期に補正した一般会計予算は、11億9,391万1千円の増額で、主な補正予算項目は、価格高騰緊急支援給付事業、新型コロナウイルスワクチン接種事業、高収益型園芸農業関係費、ふるさと応援基金積立金、交通安全施設整備事業、橋梁長寿命化事業、小学校大規模改造事業、プレミアム付商品券事業などです。

3月末現在の一般会計予算額は、483億9,108万円で、歳入で81.5%が収入済み、歳出で71.1%が執行済みとなっています。

下半期に補正した特別会計は、住宅新築資金等貸付事業で56万1千円の増額、国民健康保険事業で5億2,149万3千円の増額、介護保険事業で914万9千円の増額、後期高齢者医療で229万円の減額、渡船事業で213万3千円の増額となっています。

同様に公営企業会計では、水道事業の収益的収入で234万2千円の増額、収益的支出で548万7千円の減額、資本的収入で395万5千円の減額、資本的支出で7,149万1千円の減額となっており、下水道事業では、収益的収入で79万7千円の減額、収益的支出で248万6千円の増額、資本的収入で2億4,931

万4千円の減額、資本的支出で2億2,328万4千円の減額となっています。

令和4年度下半期の財政状況

令和5年3月末の会計別の予算額の状況は、次のとおりです。

(1) 一般会計及び特別会計

ア 執行状況

一般会計及び特別会計の執行状況は、次のとおりです。

(単位：千円)

区分	予算額(A)	歳 入				歳 出				
		上半期 (4~9月)	下半期 (10~3月)	収入済額 (B)	収入率(% (B/A)	上半期 (4~9月)	下半期 (10~3月)	支出済額 (C)	執行率(% (C/A)	
一般会計	(3,120,905) 48,391,080	(407,202) 17,772,072	(1,515,619) 21,686,211	(1,922,821) 39,458,283	(61.6) 81.5	(507,000) 15,897,114	(953,114) 18,519,128	(1,460,114) 34,416,242	(46.8) 71.1	
特別 会計	住宅新築資金 等貸付事業	17,737	12,405	5,247	17,652	99.5	768	795	1,563	8.8
	国民健康保険 事業	13,185,654	5,122,016	7,287,910	12,409,926	94.1	4,696,896	7,206,777	11,903,673	90.3
	介護保険事業	9,579,278	4,054,473	3,829,311	7,883,784	82.3	3,434,011	4,256,730	7,690,741	80.3
	後期高齢者 医療	1,651,360	564,926	1,062,161	1,627,087	98.5	514,965	1,062,784	1,577,749	95.5
	渡船事業	90,686	7,525	54,097	61,622	68.0	41,898	44,416	86,314	95.2
	二丈福吉 財産区	6,377	333	5,888	6,221	97.6	44	100	144	2.3
二丈一貴山 財産区	1,081	403	15	418	38.7	27	114	141	13.0	

※ () は前年度からの繰越分

イ 市民の負担の状況

市民の皆さんが納められる市税の予算額は 10,190,328千円で、これを市民1人当たりの額でみると 98,398円になります。(令和5年3月末現在の住民基本台帳登録人口103,562人)

ウ 市債の状況

令和5年3月末の市債の状況は、次のとおりです。

(単位：千円)

区分	令和3年度末 現在高 (A)	市債借入額			元金償還額			令和5年3月末 現在高 (A)+(B)-(C)	
		上半期 (4~9月)	下半期 (10~3月)	借入済額 (B)	上半期 (4~9月)	下半期 (10~3月)	償還済額 (C)		
一般会計	28,981,091	1,600	1,261,322	1,262,922	1,368,419	1,600,061	2,968,480	27,275,533	
特別 会計	渡船事業	72,230	0	0	0	12,023	12,030	24,053	48,177

エ 一時借入金の状況

令和5年3月末現在では、各会計とも一時借入金の残高はありません。

オ 基金の状況

令和5年3月末の基金の状況は、次のとおりです。

(単位：千円)

名 称	令和3年度 末現在高 (A)	積立額			取崩額			令和5年3月末 現在高 (A)+(B)-(C)	
		上半期 (4~9月)	下半期 (10~3月)	合計 (B)	上半期 (4~9月)	下半期 (10~3月)	合計 (C)		
財政調整基金	7,532,228	0	0	0	0	0	0	7,532,228	
減債基金	463,338	0	0	0	0	0	0	463,338	
国際交流基金	4,619	0	0	0	0	0	0	4,619	
ふるさと応援基金	1,979,375	0	0	0	0	0	0	1,979,375	
災害活動等支援基金	21,132	0	0	0	0	0	0	21,132	
水源保全基金	57,470	0	0	0	0	0	0	57,470	
青少年育成基金	1,042	0	0	0	0	0	0	1,042	
公共施設等総合管理推進基金	3,553,347	0	0	0	0	0	0	3,553,347	
再生可能エネルギー推進基金	76,951	0	0	0	0	0	0	76,951	
森林環境譲与税基金	28,836	0	0	0	0	0	0	28,836	
定額運用基金	二丈町合併10周年記念奨学基金	11,649	0	0	0	0	11,649	11,649	0
	高額療養費支払資金貸付基金	9,700	0	0	0	0	0	0	9,700
	高額介護サービス費支払資金貸付基金	3,000	0	0	0	0	0	0	3,000
一 般 会 計 合 計	13,742,687	0	0	0	0	11,649	11,649	13,731,038	
住宅新築資金等貸付事業基金 (住宅新築資金等貸付事業特別会計)	238,035	0	0	0	0	0	0	238,035	
国民健康保険事業財政調整基金 (国民健康保険事業特別会計)	1,250,205	0	0	0	0	0	0	1,250,205	
介護給付費準備基金 (介護保険事業特別会計)	1,014,047	0	0	0	0	0	0	1,014,047	
二丈福吉財産区財政調整基金 (二丈福吉財産区特別会計)	5,939	0	0	0	0	0	0	5,939	
二丈一貴山財産区財政調整基金 (二丈一貴山財産区特別会計)	35,700	0	0	0	0	0	0	35,700	
総 合 計	16,286,613	0	0	0	0	11,649	11,649	16,274,964	

カ 公有財産の状況 (令和5年3月末現在)

- ・ 土地 17,395,124平方メートル
- ・ 建物 293,977平方メートル

(2) 公営企業会計

ア 執行状況

公営企業会計の執行状況は、次のとおりです。

(単位：千円、%)

区 分	予算額(A)	収入済額または支出済額			収入率または 執行率 (%) (B/A)	
		上半期 (4~9月)	下半期 (10~3月)	合計(B)		
水道事業	収益的収入	1,875,891	901,898	998,786	1,900,684	101.3
	収益的支出	1,712,154	702,111	908,553	1,610,664	94.1
	資本的収入	401,927	99,977	283,192	383,169	95.3
	資本的支出	(31,801) 1,027,335	(31,801) 300,795	(0) 612,037	(31,801) 912,832	(100.0) 88.9
下水道事業	収益的収入	2,364,789	1,153,916	1,202,523	2,356,439	99.6
	収益的支出	2,047,229	962,685	994,952	1,957,637	95.6
	資本的収入	522,980	201,424	302,567	503,991	96.4
	資本的支出	1,377,373	626,914	730,420	1,357,334	98.5

※ () は前年度からの繰越分

○収益的収入：上下水道料金、一般会計負担金など

○収益的支出：施設の維持管理費、企業債の利子償還など

○資本的収入：国庫補助金、企業債、加入金、負担金など

○資本的支出：施設の建設費、新規の管渠布設、企業債の元金償還金など

イ 企業債の状況

令和5年3月末の企業債の状況は、次のとおりです。

(単位：千円)

区 分	令和3年度末 現 在 高 (A)	企業債借入額			元金償還額			令和5年3月末 現 在 高 (A)+(B)-(C)
		上半期 (4~9月)	下半期 (10~3月)	借入済額 (B)	上半期 (4~9月)	下半期 (10~3月)	償還済額 (C)	
水道事業	3,105,544	0	143,600	143,600	148,426	149,832	298,258	2,950,886
下水道事業	13,310,170	0	96,100	96,100	526,651	532,570	1,059,221	12,347,049

ウ 一時借入金の状況

令和5年3月末現在では、両会計とも一時借入金の残高はありません。

令和4年度 下半期

糸島市水道事業
業務状況報告書

福岡県糸島市

目 次

	ページ
1 事業の概要	1
2 経理の状況	
(1) 事業報告書	2
(2) 損益計算書	7
(3) 貸借対照表	9
(4) 企業債明細書	11
3 令和5年度の予算の概要及び事業の経営方針	13

1 事業の概要

本市の水道事業の施設能力は、瑞梅寺ダム、自己水源（地下水：20か所）及び福岡地区水道企業団からの受水を含めて実質1日29,996 m^3 となっています。これに対し令和4年度の1日最大給水量が21,337 m^3 であることから、今後の水道の需要に十分応えられる能力を有しています。

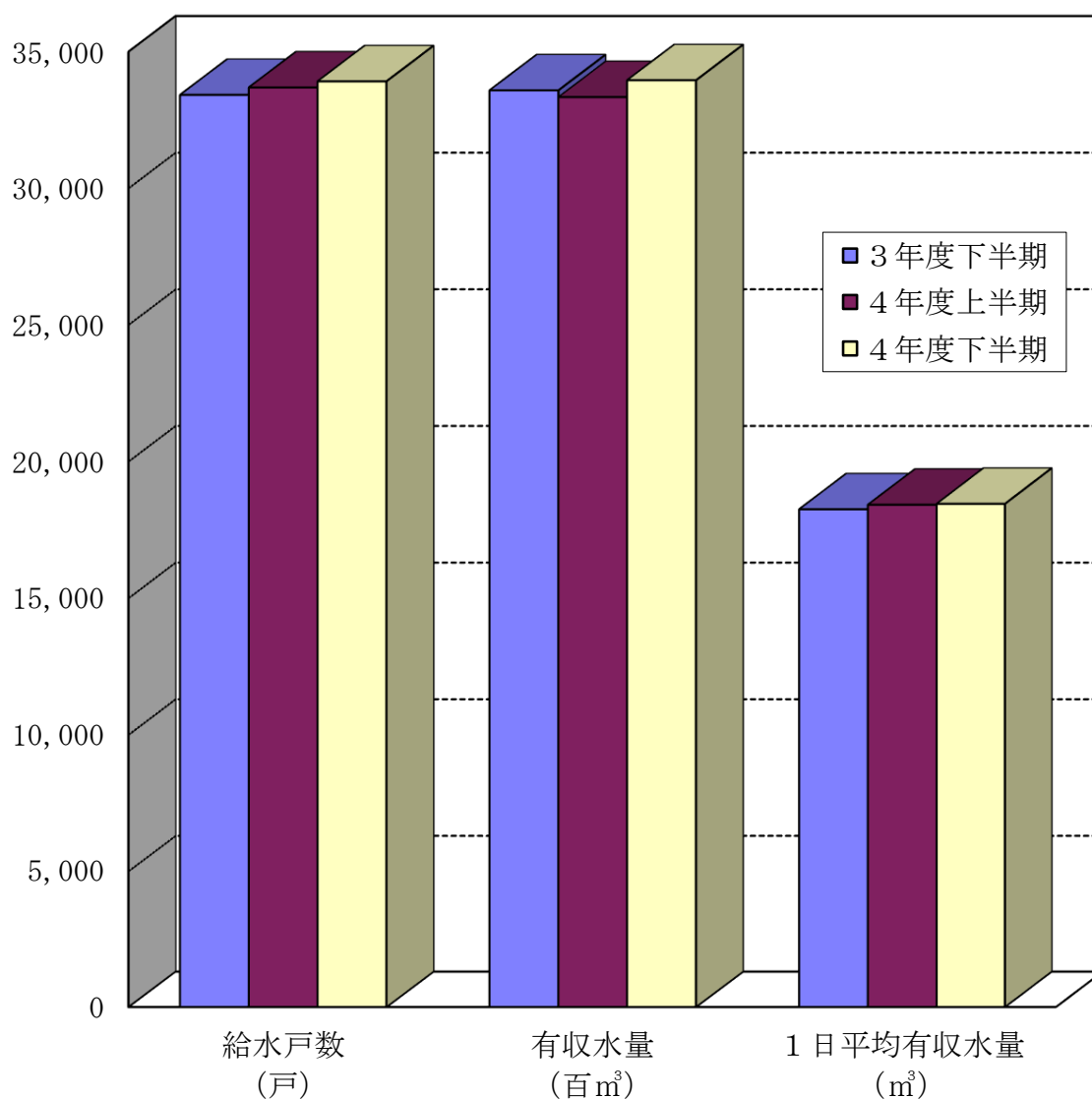
令和4年度の経営は、給水戸数33,914戸（対前年比1.5%増）年間総給水量7,174千 m^3 （対前年比0.5%増）、財政面では、水道事業収益1,900,684千円、水道事業費用1,610,664千円となりました。

建設改良事業は、原水施設事業42,200千円、浄水施設事業1,264千円、配水施設事業525,141千円、営業設備事業36,417千円、第8次拡張事業35,139千円及び重要給水施設配水管整備事業6,214千円を実施しました。

2 経理の状況
 (1) 事業報告書
 ① 業務量

(単位：戸、m³)

区分	給水戸数	有収水量	1日平均有収水量
3年度下半期	33,417	3,358,489	18,253
4年度上半期	33,689	3,333,932	18,420
4年度下半期	33,914	3,395,415	18,453



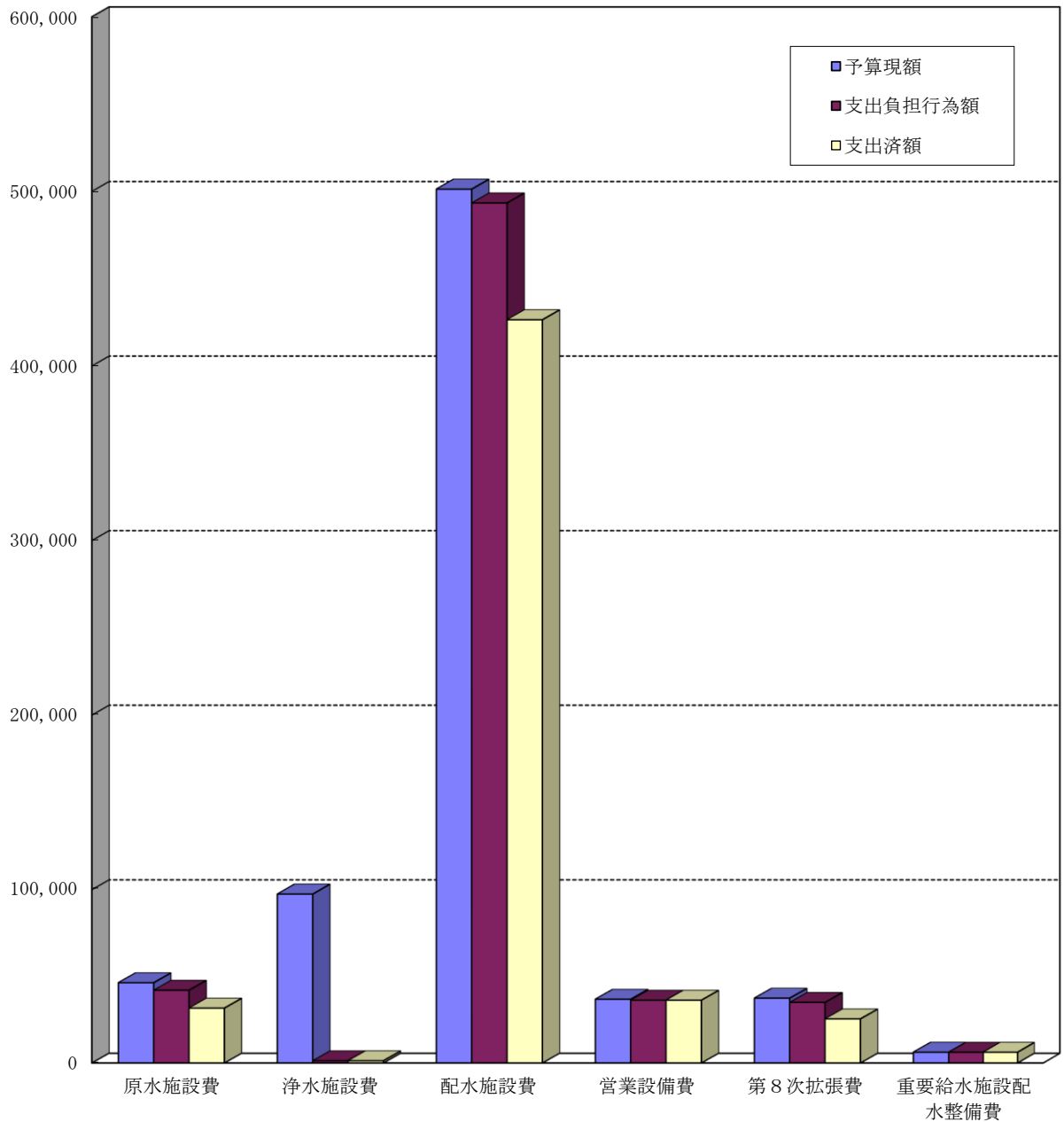
② 建設改良事業の進捗状況

(単位：円)

区分	予算現額	支出負担行為額			支出済額		
		上半期	下半期	計	上半期	下半期	計
原水施設費	46,547,000	24,467,520	17,732,408	42,199,928	436,920	31,375,158	31,812,078
浄水施設費	97,465,000	96,913,000	△95,648,986	1,264,014	48,456,000	△47,192,755	1,263,245
配水施設費	(31,801,000)	(31,801,000)	(0)	(31,801,000)	(31,801,000)	(0)	(31,801,000)
営業設備費	501,265,000	281,751,389	211,588,597	493,339,986	95,256,639	331,180,026	426,436,665
営業設備費	36,963,000	36,417,359	0	36,417,359	0	36,417,359	36,417,359
第8次拡張費	37,588,000	15,914,105	19,224,470	35,138,575	8,214,105	17,343,079	25,557,184
重要給水施設配水整備費	6,247,000	6,109,500	104,094	6,213,594	4,500	6,209,094	6,213,594

* () は前年度繰越分

(千円)

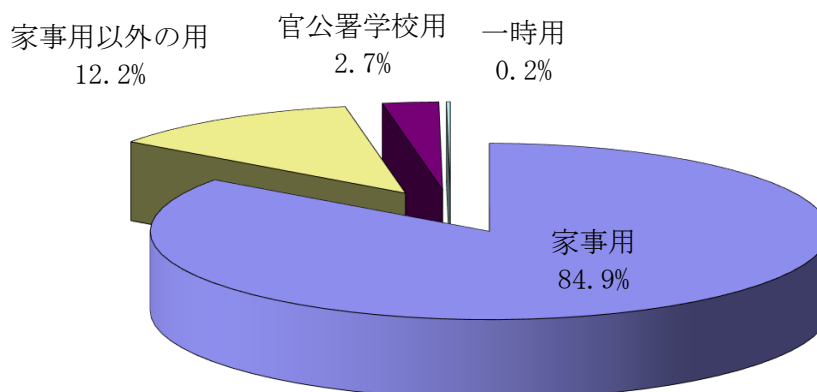


③ 令和4年度用途別使用水量及び料金（1期～6期）

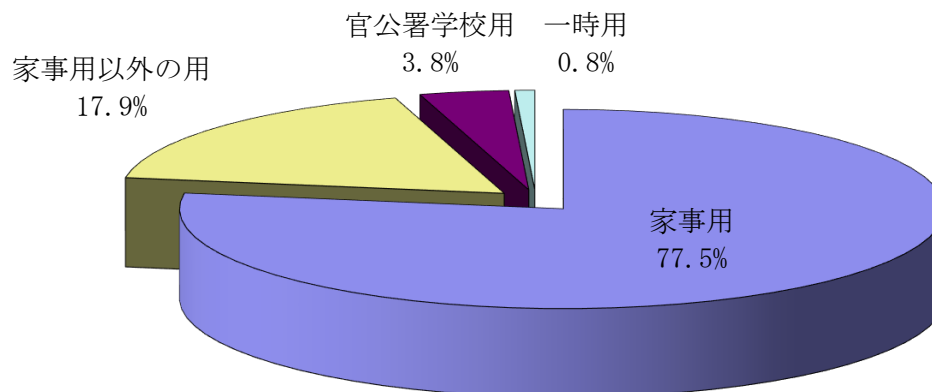
（単位：栓、m³、円）

区分	栓数	使用水量		料金	
家事用	26,541	5,715,965	84.9%	1,267,351,230	77.5%
上半期	26,325	2,830,666		627,571,640	
下半期	26,541	2,885,299		639,779,590	
家事用以外の用	2,121	821,174	12.2%	292,485,610	17.9%
上半期	2,165	399,812		142,329,620	
下半期	2,121	421,362		150,155,990	
官公署学校用	269	179,910	2.7%	61,340,460	3.8%
上半期	270	95,600		32,704,820	
下半期	269	84,310		28,635,640	
一時用	127	12,298	0.2%	13,641,850	0.8%
上半期	161	7,854		8,396,286	
下半期	127	4,444		5,245,564	
計	29,058	6,729,347	100.0%	1,634,819,150	100.0%

ア 使用水量



イ 料金（消費税込み）

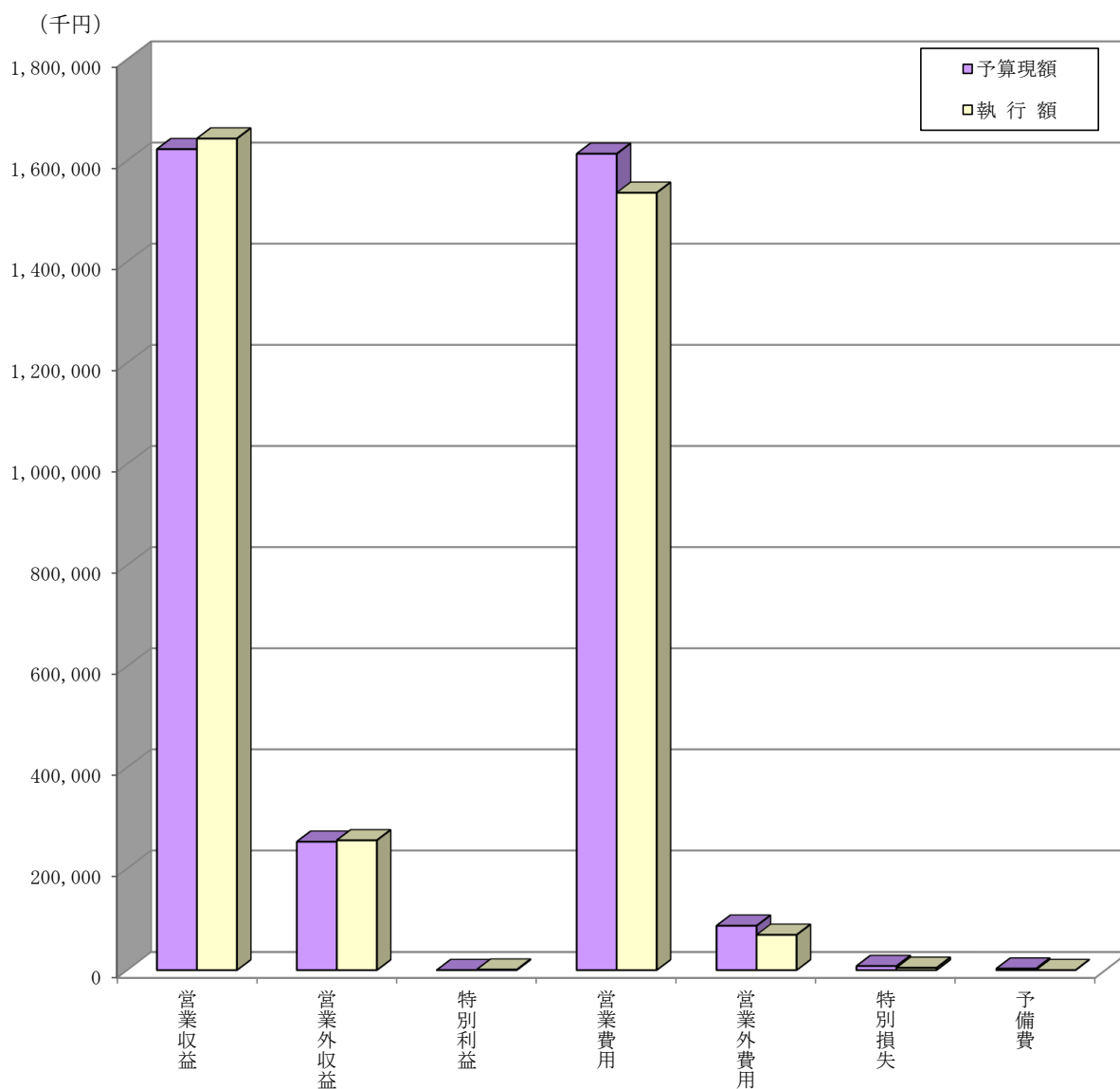


④ 令和4年度水道事業会計予算の執行状況
ア 収益的収支

(単位：円)

区分		予算現額	執行額	執行額	
				上半期	下半期
収益	営業収益	1,622,770,000	1,643,799,878	815,434,292	828,365,586
	営業外収益	253,120,000	255,922,750	86,463,404	169,459,346
	特別利益	1,000	960,942	0	960,942
	計	1,875,891,000	1,900,683,570	901,897,696	998,785,874
費用	営業費用	1,613,630,000	1,536,579,798	673,046,363	863,533,435
	営業外費用	87,524,000	69,528,619	29,064,306	40,464,313
	特別損失	8,000,000	4,555,124	0	4,555,124
	予備費	3,000,000	0	0	0
	計	1,712,154,000	1,610,663,541	702,110,669	908,552,872

*執行額＝調定額または支出済額等



イ 資本的収支

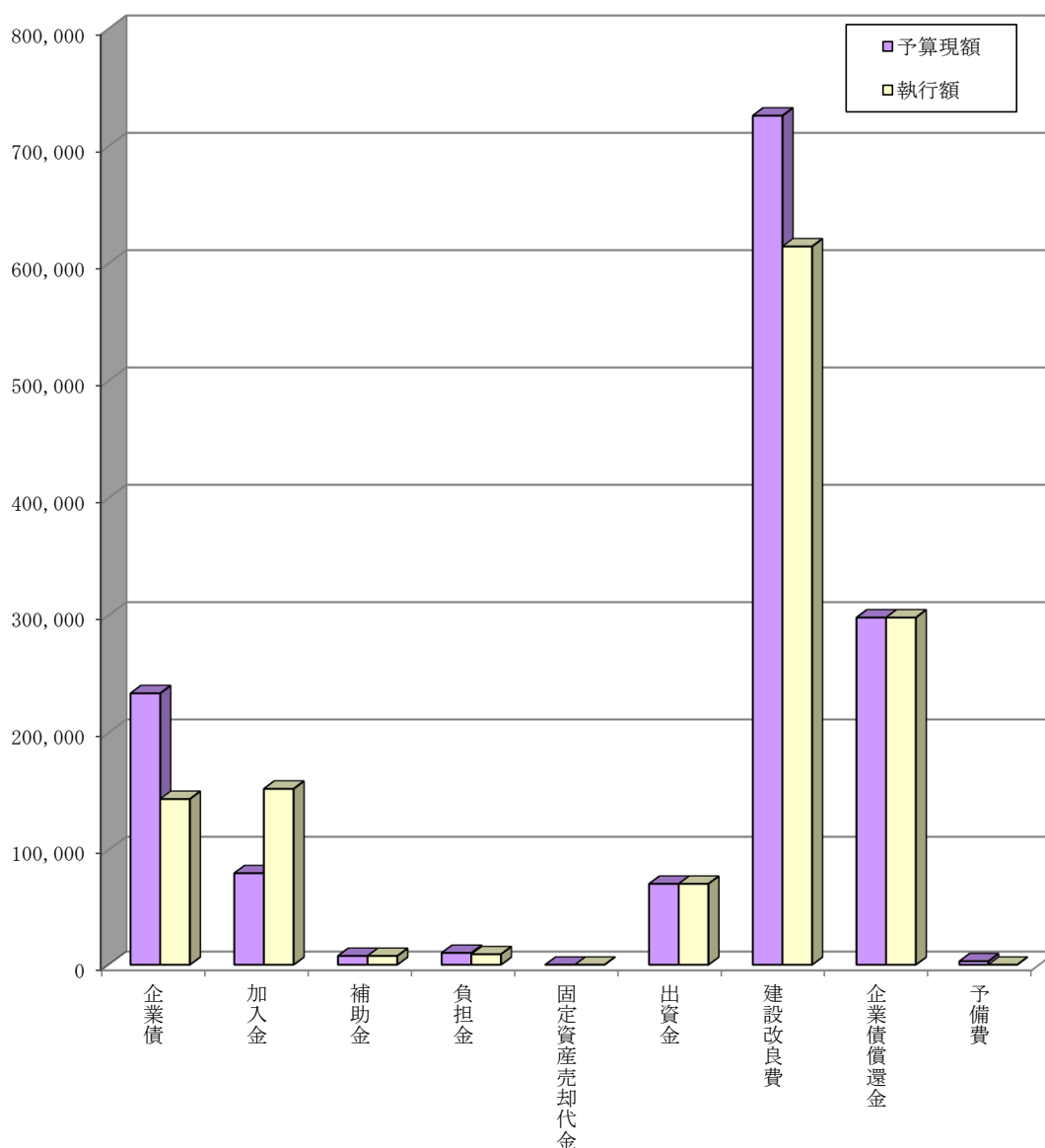
(単位：円)

区分		予算現額	執行額		
			上半期	下半期	
収入	企業債	233,700,000	143,600,000	0	143,600,000
	加入金	79,771,000	152,295,000	94,842,000	57,453,000
	補助金	7,644,000	7,644,000	0	7,644,000
	負担金	10,312,000	9,133,888	5,133,888	4,000,000
	固定資産売却代金	5,000	1,317	1,317	0
	出資金	70,495,000	70,495,000	0	70,495,000
	計	401,927,000	383,169,205	99,977,205	283,192,000
支出	建設改良費	(31,801,000)	(31,801,000)	(31,801,000)	(0)
	企業債償還金	726,075,000	614,573,456	152,368,164	462,205,292
	予備費	298,260,000	298,258,466	148,426,687	149,831,779
	計	3,000,000	0	0	0
計	1,027,335,000	912,831,922	300,794,851	612,037,071	

* 執行額＝調定額または支出済額等

* () は前年度繰越分

(千円)

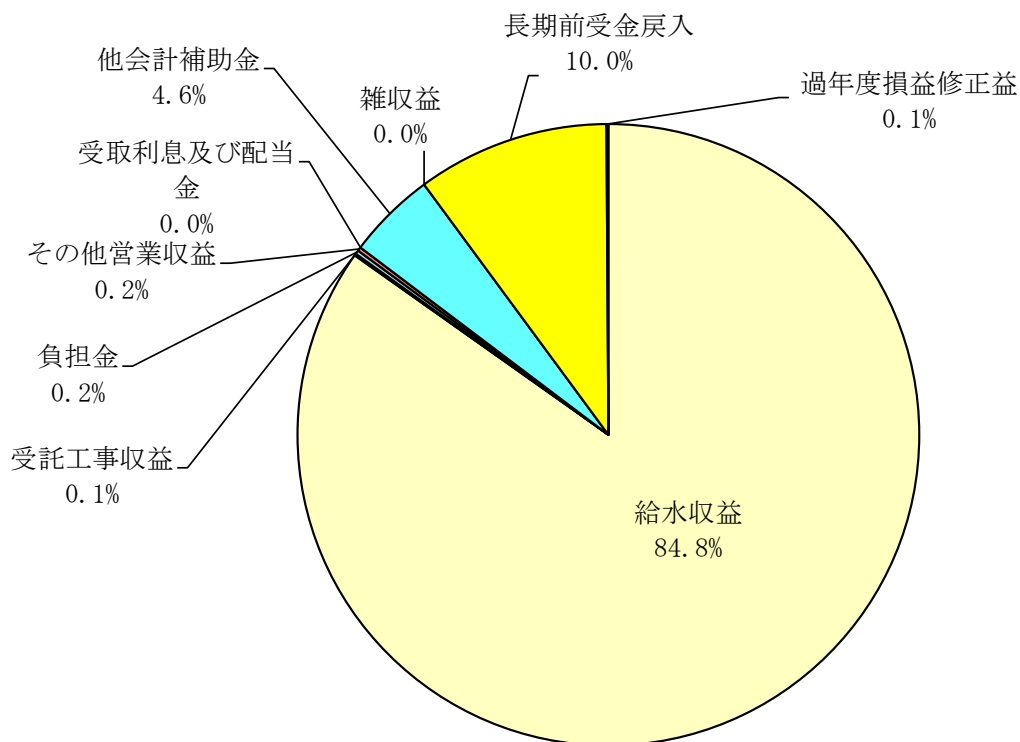


(2) 損益計算書 (令和4年4月1日～令和5年3月31日)

① 収益

(単位：円)

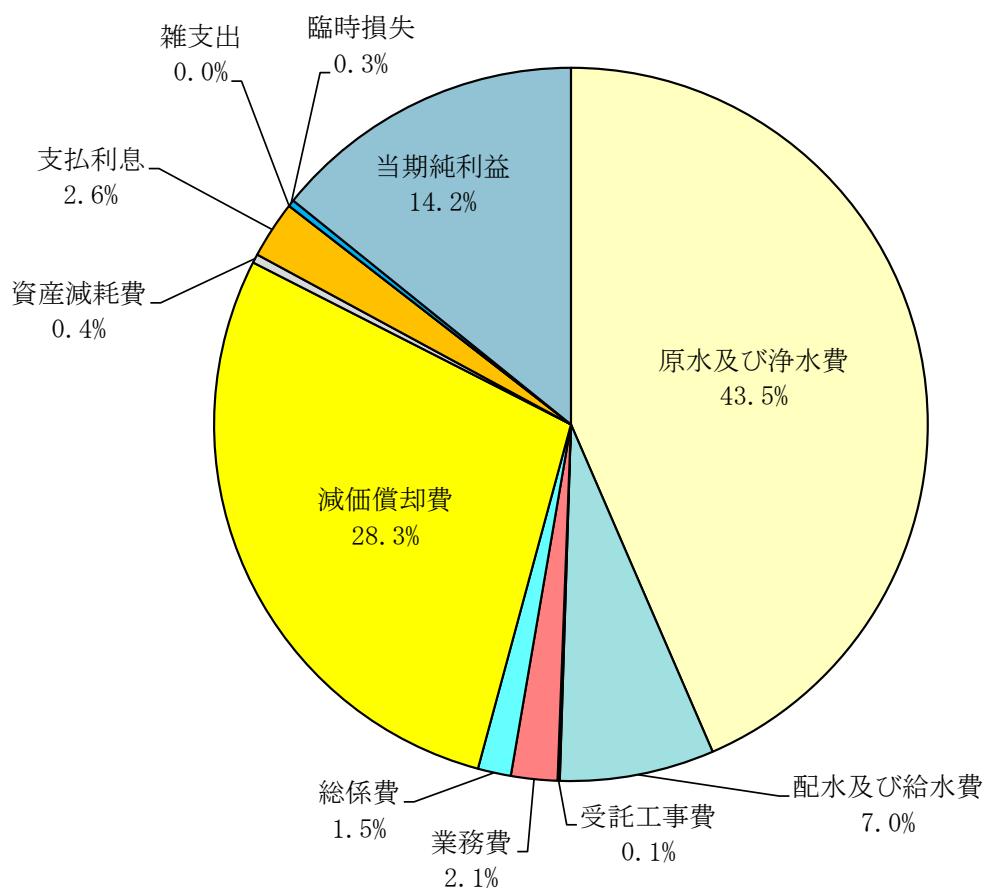
項目	金額		計	比率
	上半期	下半期		
給水収益	738,721,510	747,477,718	1,486,199,228	84.8%
受託工事収益	1,081,600	0	1,081,600	0.1%
負担金	0	3,649,000	3,649,000	0.2%
その他営業収益	2,018,994	2,116,159	4,135,153	0.2%
営業収益計	741,822,104	753,242,877	1,495,064,981	85.3%
受取利息及び配当金	53,682	63,739	117,421	0.0%
他会計補助金	0	80,210,000	80,210,000	4.6%
雑収益	68,024	19,030	87,054	0.0%
長期前受金戻入	86,341,698	89,167,675	175,509,373	10.0%
営業外収益計	86,463,404	169,460,444	255,923,848	14.6%
過年度損益修正益	0	960,942	960,942	0.1%
特別利益計	0	960,942	960,942	0.1%
収益計	828,285,508	923,664,263	1,751,949,771	100.0%



② 費用及び純利益

(単位：円)

項目	金額			比率
	上半期	下半期	計	
原水及び浄水費	325,237,880	436,095,787	761,333,667	43.5%
配水及び給水費	41,353,777	80,694,196	122,047,973	7.0%
受託工事費	1,081,600	0	1,081,600	0.1%
業務費	7,918,542	28,862,748	36,781,290	2.1%
総係費	9,583,888	17,960,537	27,544,425	1.5%
減価償却費	253,281,000	243,322,075	496,603,075	28.3%
資産減耗費	0	6,324,880	6,324,880	0.4%
営業費用計	638,456,687	813,260,223	1,451,716,910	82.9%
支払利息	23,846,706	22,456,945	46,303,651	2.6%
雑支出	290,145	435,907	726,052	0.0%
営業外費用計	24,136,851	22,892,852	47,029,703	2.6%
臨時損失	0	4,555,124	4,555,124	0.3%
特別損失計	0	4,555,124	4,555,124	0.3%
費用計	662,593,538	840,708,199	1,503,301,737	85.8%
当期純利益	165,691,970	82,956,064	248,648,034	14.2%
費用及び純利益計	828,285,508	923,664,263	1,751,949,771	100.0%

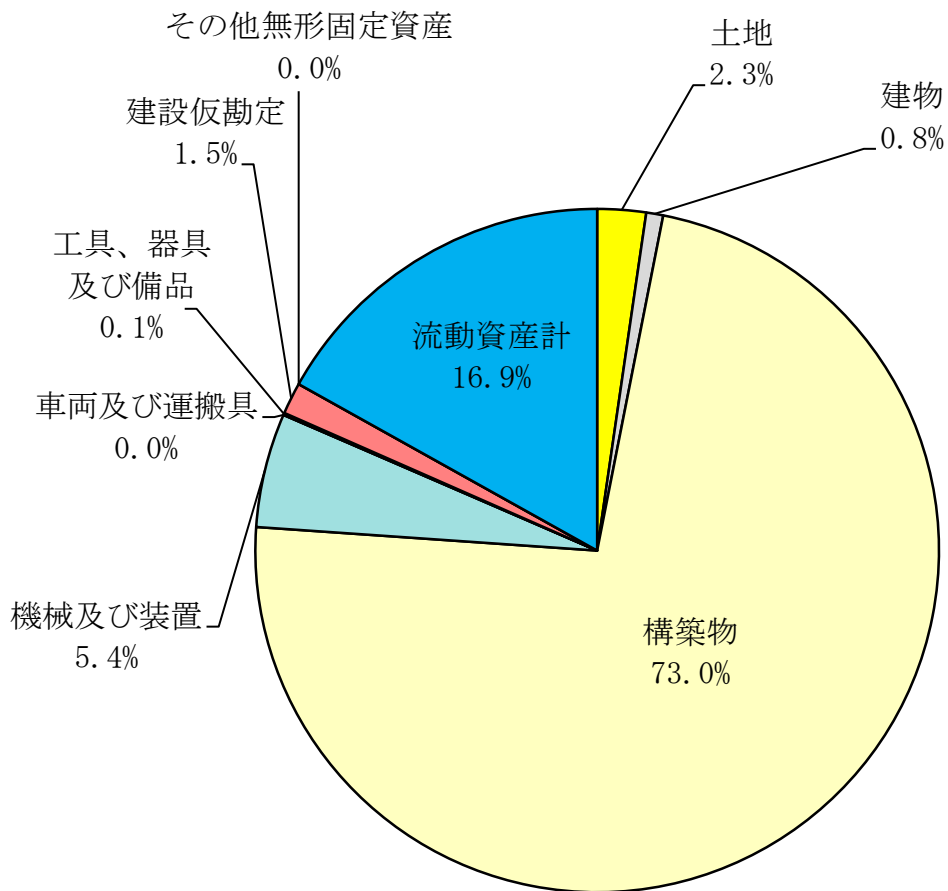


(3) 貸借対照表 (令和5年3月31日)

① 資産

(単位：円)

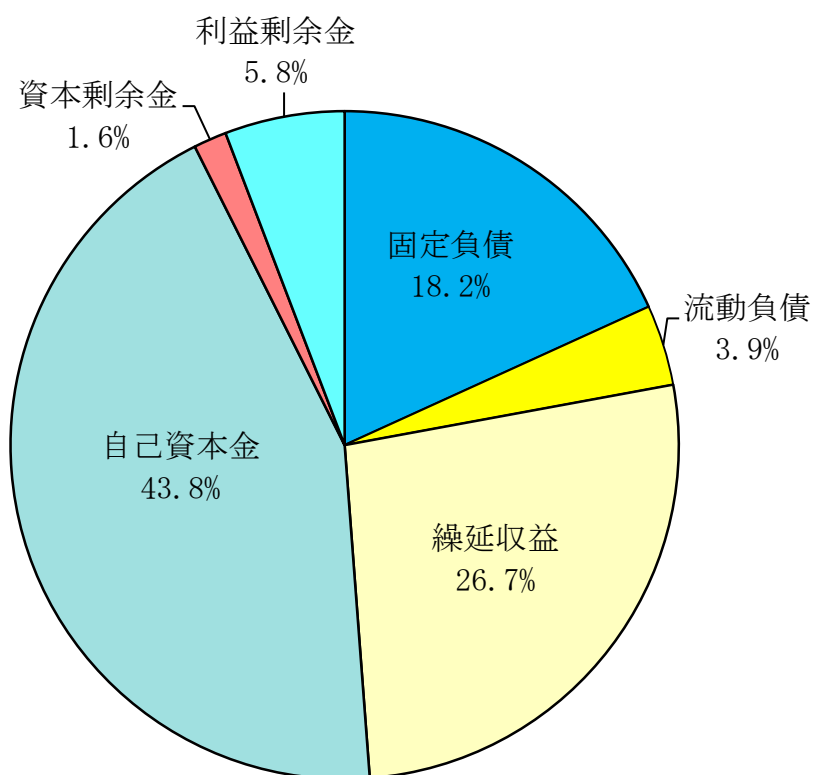
項目	金額	比率
土地	340,098,522	2.3%
建物	121,112,463	0.8%
構築物	10,701,566,885	73.0%
機械及び装置	790,769,457	5.4%
車両及び運搬具	188,926	0.0%
工具、器具及び備品	10,325,797	0.1%
建設仮勘定	215,791,176	1.5%
その他無形固定資産	1,800,816	0.0%
固定資産計	12,181,654,042	83.1%
流動資産計	2,472,541,763	16.9%
資産計	14,654,195,805	100.0%



② 負債及び資本

(単位：円)

項目	金額	比率
固定負債	2,667,863,986	18.2%
流動負債	566,389,524	3.9%
繰延収益	3,918,391,773	26.7%
負債計	7,152,645,283	48.8%
自己資本金	6,424,021,372	43.8%
資本金計	6,424,021,372	43.8%
資本剰余金	232,167,690	1.6%
利益剰余金	845,361,460	5.8%
剰余金計	1,077,529,150	7.4%
負債及び資本計	14,654,195,805	100.0%



(4) 企業債明細書 (令和5年3月31日現在)

(単位:円)

種 類	発行年月日	発行総額	償 還 高		未償還残高	利率%	償還終期	備考
			当年度償還高	償還高累計				
大蔵省資金運用部	H5.3.25	122,500,000	7,867,483	122,500,000	0	4.400	R5.3.25	
大蔵省資金運用部	H6.3.23	49,000,000	2,820,847	46,075,253	2,924,747	3.650	R6.3.1	
大蔵省資金運用部	H6.5.27	144,800,000	8,827,226	135,589,123	9,210,877	4.300	R6.3.25	
大蔵省資金運用部	H7.3.27	75,000,000	4,499,398	65,356,285	9,643,715	4.650	R7.3.1	
公営企業金融公庫	H7.3.27	45,000,000	3,111,645	45,000,000	0	4.700	R5.3.20	
公営企業金融公庫	H7.3.27	30,000,000	2,083,553	30,000,000	0	4.750	R5.3.20	
大蔵省資金運用部	H7.5.26	81,100,000	4,575,069	71,409,444	9,690,556	3.850	R7.3.25	
大蔵省資金運用部	H8.3.14	45,000,000	2,325,204	37,572,017	7,427,983	3.150	R8.3.1	
大蔵省資金運用部	H8.3.14	162,800,000	8,412,069	135,927,207	26,872,793	3.150	R8.3.1	
公営企業金融公庫	H8.3.22	7,500,000	440,007	7,045,577	454,423	3.250	R6.3.20	
公営企業金融公庫	H8.3.22	22,500,000	1,314,444	21,143,158	1,356,842	3.200	R6.3.20	
大蔵省資金運用部	H10.3.25	150,000,000	6,866,620	113,430,379	36,569,621	2.100	R10.3.1	
公営企業金融公庫	H10.3.25	75,000,000	3,830,652	63,004,036	11,995,964	2.150	R8.3.20	
公営企業金融公庫	H10.3.25	25,000,000	1,281,345	20,983,374	4,016,626	2.200	R8.3.20	
公営企業金融公庫	H12.3.22	220,000,000	10,684,987	163,265,892	56,734,108	2.000	R10.3.20	
大蔵省資金運用部	H12.3.24	330,000,000	14,431,949	220,519,207	109,480,793	2.000	R12.3.1	
大蔵省資金運用部	H12.3.24	71,000,000	3,105,056	47,445,042	23,554,958	2.000	R12.3.1	
大蔵省資金運用部	H12.5.26	76,500,000	3,345,588	51,120,363	25,379,637	2.000	R12.3.25	
公営企業金融公庫	H13.3.22	201,100,000	9,436,038	141,108,520	59,991,480	1.650	R11.3.20	
公営企業金融公庫	H13.3.22	44,800,000	2,102,111	31,435,414	13,364,586	1.650	R11.3.20	
大蔵省資金運用部	H13.3.26	198,900,000	8,423,937	126,449,835	72,450,165	1.600	R13.3.1	
大蔵省資金運用部	H13.3.26	44,300,000	1,876,221	28,163,538	16,136,462	1.600	R13.3.1	
大蔵省資金運用部	H13.5.25	142,600,000	6,039,484	90,657,349	51,942,651	1.600	R13.3.25	
公営企業金融公庫	H14.3.22	39,700,000	1,864,265	25,442,922	14,257,078	2.200	R12.3.20	
公営企業金融公庫	H14.3.22	4,200,000	197,227	2,691,694	1,508,306	2.200	R12.3.20	
大蔵省資金運用部	H14.3.25	40,300,000	1,700,121	23,202,736	17,097,264	2.200	R14.3.1	
大蔵省資金運用部	H14.3.25	193,500,000	8,163,111	111,407,675	82,092,325	2.200	R14.3.1	
大蔵省資金運用部	H14.3.25	4,200,000	177,183	2,418,151	1,781,849	2.200	R14.3.1	
公営企業金融公庫	H15.3.25	580,000,000	26,120,396	358,392,145	221,607,855	1.300	R13.3.20	
大蔵省資金運用部	H15.3.25	58,300,000	2,379,608	32,870,396	25,429,604	1.200	R15.3.1	
公営企業金融公庫	H16.3.23	450,000,000	20,160,377	250,325,794	199,674,206	1.900	R14.3.20	
公営企業金融公庫	H16.3.23	160,000,000	7,168,134	89,004,727	70,995,273	1.900	R14.3.20	
大蔵省資金運用部	H16.3.25	26,900,000	1,086,407	13,407,231	13,492,769	2.000	R16.3.1	
公営企業金融公庫	H17.3.23	283,000,000	12,444,273	143,153,832	139,846,168	2.100	R15.3.20	
公営企業金融公庫	H17.3.23	159,900,000	7,031,234	80,884,445	79,015,555	2.100	R15.3.20	
公営企業金融公庫	H18.3.23	64,800,000	2,792,993	30,112,050	34,687,950	2.000	R16.3.20	
公営企業金融公庫	H18.3.23	133,200,000	5,741,153	61,896,991	71,303,009	2.000	R16.3.20	
財務省財政融資資金	H18.3.27	31,500,000	1,220,060	13,085,542	18,414,458	2.100	R18.3.1	鉛管
公営企業金融公庫	H19.3.23	18,000,000	653,969	8,987,618	9,012,382	2.100	R17.3.20	
公営企業金融公庫	H19.3.23	41,000,000	1,489,597	20,471,797	20,528,203	2.100	R17.3.20	
財務省財政融資資金	H19.3.26	42,400,000	1,405,091	19,310,413	23,089,587	2.100	R19.3.1	鉛管
財務省財政融資資金	H20.3.25	31,000,000	1,008,081	13,203,575	17,796,425	2.000	R20.3.1	鉛管
公営企業金融公庫	H20.3.25	24,800,000	883,117	11,566,825	13,233,175	2.000	R18.3.20	
公営企業金融公庫	H20.3.25	21,300,000	758,483	9,934,411	11,365,589	2.000	R18.3.20	
公営企業金融公庫	H21.3.25	28,400,000	994,784	12,428,088	15,971,912	1.800	R19.3.20	
公営企業金融公庫	H21.3.25	13,300,000	465,867	5,820,195	7,479,805	1.800	R19.3.20	
財務省財政融資資金	H21.3.25	25,100,000	802,475	9,964,111	15,135,889	1.900	R21.3.1	鉛管
財務省財政融資資金	H22.3.25	21,200,000	662,498	7,664,332	13,535,668	2.000	R22.3.1	鉛管
財務省財政融資資金	H22.3.25	17,300,000	540,623	6,254,384	11,045,616	2.000	R22.3.1	配水
財務省財政融資資金	H22.3.25	63,400,000	1,981,241	22,920,689	40,479,311	2.000	R22.3.1	7 拵
財務省財政融資資金	H22.3.25	24,200,000	756,247	8,748,905	15,451,095	2.000	R22.3.1	石綿
財務省財政融資資金	H22.3.25	88,400,000	2,512,723	37,061,833	51,338,167	2.000	R22.3.1	簡統
財務省財政融資資金	H23.3.25	75,200,000	2,314,997	25,089,216	50,110,784	1.900	R23.3.1	7 拵
財務省財政融資資金	H23.3.25	19,000,000	584,907	6,339,030	12,660,970	1.900	R23.3.1	配水
財務省財政融資資金	H23.3.25	19,000,000	584,907	6,339,030	12,660,970	1.900	R23.3.1	鉛管
財務省財政融資資金	H23.3.25	53,900,000	1,659,286	17,982,829	35,917,171	1.900	R23.3.1	簡統
財務省財政融資資金	H23.3.25	21,000,000	646,475	7,006,296	13,993,704	1.900	R23.3.1	石綿
地方公共団体金融機構	H24.3.29	97,500,000	3,763,272	38,458,524	59,041,476	1.500	R19.3.20	簡統
地方公共団体金融機構	H25.3.28	82,400,000	3,156,532	29,797,989	52,602,011	1.300	R20.3.20	簡統
地方公共団体金融機構	H26.3.27	6,800,000	258,327	2,217,358	4,582,642	1.200	R21.3.20	簡水
地方公共団体金融機構	H26.3.27	37,100,000	1,409,402	12,097,644	25,002,356	1.200	R21.3.20	配水
地方公共団体金融機構	H26.3.27	4,300,000	436,028	3,862,227	437,773	0.400	R6.3.20	原水
財務省財政融資資金	H27.3.25	79,800,000	8,019,848	63,712,128	16,087,872	0.200	R7.3.1	簡水
財務省財政融資資金	H27.3.25	11,800,000	447,877	3,460,984	8,339,016	1.000	R22.3.1	笹耐
財務省財政融資資金	H27.3.25	26,700,000	2,683,332	21,317,216	5,382,784	0.200	R7.3.1	辺地
地方公共団体金融機構	H27.3.26	62,000,000	2,353,250	18,184,823	43,815,177	1.000	R22.3.20	配水
地方公共団体金融機構	H27.3.26	11,200,000	1,125,593	8,942,054	2,257,946	0.200	R7.3.20	原水
地方公共団体金融機構	H28.3.30	30,600,000	3,064,580	21,387,857	9,212,143	0.100	R8.3.20	原水

種 類	発行年月日	発行総額	償 還 高		未償還残高	利率%	償還終期	備考
			当年度償還高	償還高累計				
地方公共団体金融機構	H28.3.30	12,700,000	1,271,900	8,876,659	3,823,341	0.100	R8.3.20	簡統
地方公共団体金融機構	H29.3.30	3,500,000	350,017	2,099,580	1,400,420	0.010	R9.3.20	原水
地方公共団体金融機構	H29.3.30	50,000,000	1,930,044	11,437,004	38,562,996	0.500	R24.3.20	配水
地方公共団体金融機構	H29.3.30	32,600,000	1,258,389	7,456,927	25,143,073	0.500	R24.3.20	8 抃
地方公共団体金融機構	H30.3.29	16,000,000	1,599,920	7,998,000	8,002,000	0.010	R10.3.20	原水
地方公共団体金融機構	H30.3.29	23,200,000	898,430	4,456,460	18,743,540	0.400	R25.3.20	配水
地方公共団体金融機構	H30.3.29	40,400,000	1,564,507	7,760,390	32,639,610	0.400	R25.3.20	8 抃
地方公共団体金融機構	H30.3.29	16,800,000	1,679,916	8,397,900	8,402,100	0.010	R10.3.20	福吉
地方公共団体金融機構	H30.3.29	17,800,000	689,313	3,419,182	14,380,818	0.400	R25.3.20	緊急
地方公共団体金融機構	H30.3.29	2,400,000	92,941	461,014	1,938,986	0.400	R25.3.20	重給
地方公共団体金融機構	H31.3.28	6,900,000	689,897	2,759,172	4,140,828	0.010	R11.3.20	原水
地方公共団体金融機構	H31.3.28	36,100,000	1,405,233	5,595,748	30,504,252	0.300	R26.3.20	配水
地方公共団体金融機構	H31.3.28	56,400,000	2,195,435	8,742,388	47,657,612	0.300	R26.3.20	8 抃
地方公共団体金融機構	H31.3.28	20,900,000	813,556	3,239,643	17,660,357	0.300	R26.3.20	緊急
地方公共団体金融機構	H31.3.28	36,300,000	1,413,019	5,626,750	30,673,250	0.300	R26.3.20	重給
地方公共団体金融機構	R2.3.30	13,700,000	1,329,900	4,389,582	9,310,418	0.003	R12.3.20	原水
地方公共団体金融機構	R2.3.30	68,200,000	2,673,731	8,005,186	60,194,814	0.200	R27.3.20	配水
地方公共団体金融機構	R2.3.30	35,400,000	1,387,831	4,155,184	31,244,816	0.200	R27.3.20	8 抃
地方公共団体金融機構	R2.3.30	20,900,000	819,369	2,453,202	18,446,798	0.200	R27.3.20	緊急
地方公共団体金融機構	R2.3.30	45,600,000	1,787,715	5,352,441	40,247,559	0.200	R27.3.20	重給
地方公共団体金融機構	R3.3.30	12,900,000	493,605	985,242	11,914,758	0.400	R28.3.20	配水
地方公共団体金融機構	R3.3.30	16,800,000	642,834	1,283,105	15,516,895	0.400	R28.3.20	配水
地方公共団体金融機構	R3.3.30	5,600,000	214,278	427,701	5,172,299	0.400	R28.3.20	8 抃
地方公共団体金融機構	R3.3.30	20,200,000	772,932	1,542,781	18,657,219	0.400	R28.3.20	緊急
地方公共団体金融機構	R3.3.30	43,300,000	1,656,829	3,307,051	39,992,949	0.400	R28.3.20	重給
地方公共団体金融機構	R4.3.30	12,600,000	1,254,339	1,254,339	11,345,661	0.100	R14.3.20	原水
地方公共団体金融機構	R4.3.30	2,000,000	74,381	74,381	1,925,619	0.600	R29.3.20	配水
地方公共団体金融機構	R4.3.30	18,700,000	695,463	695,463	18,004,537	0.600	R29.3.20	配水
地方公共団体金融機構	R4.3.30	14,400,000	535,544	535,544	13,864,456	0.600	R29.3.20	8 抃
地方公共団体金融機構	R4.3.30	26,300,000	978,111	978,111	25,321,889	0.600	R29.3.20	緊急
地方公共団体金融機構	R4.3.30	46,200,000	1,718,203	1,718,203	44,481,797	0.600	R29.3.20	重給
地方公共団体金融機構	R5.3.30	13,300,000	0	0	13,300,000	0.400	R15.3.20	原水
地方公共団体金融機構	R5.3.30	5,000,000	0	0	5,000,000	1.200	R30.3.20	原水
地方公共団体金融機構	R5.3.30	117,700,000	0	0	117,700,000	1.200	R30.3.20	配水
地方公共団体金融機構	R5.3.30	3,700,000	0	0	3,700,000	1.000	R25.3.20	配水
地方公共団体金融機構	R5.3.30	3,900,000	0	0	3,900,000	1.200	R30.3.20	重給
計		6,610,400,000	298,258,466	3,659,514,058	2,950,885,942			

3 令和5年度予算の概要及び事業の経営方針

令和5年度の経営は、給水戸数33,700戸、年間総給水量7,240千 m^3 、財政面では、水道事業収益1,899,286千円、水道事業費用1,756,398千円を予定しております。

建設改良事業は、818,805千円を予定しております。

(業務の予定量)

(1) 給水戸数(世帯)		33,700	戸
(2) 年間総給水量		7,240,000	m^3
(3) 一日平均給水量		19,836	m^3
(4) 主要な建設改良事業	原水施設整備事業費	135,894	千円
	浄水施設整備事業費	14,482	千円
	配水施設整備事業費	481,776	千円
	第8次拡張事業費	60,931	千円
	重要給水施設配水管整備事業費	79,701	千円

(収益的収入及び支出)

	収	入	
第1款 水道事業収益			1,899,286 千円
第1項 営業収益			1,625,378 千円
第2項 営業外収益			273,907 千円
第3項 特別利益			1 千円
	支	出	
第1款 水道事業費用			1,756,398 千円
第1項 営業費用			1,643,085 千円
第2項 営業外費用			79,528 千円
第3項 特別損失			30,785 千円
第4項 予備費			3,000 千円

(資本的収入及び支出)

	収	入	
第1款 資本的収入			417,633 千円
第1項 企業債			221,600 千円
第2項 加入金			81,895 千円
第3項 補助金			31,525 千円
第4項 負担金			6,000 千円
第5項 固定資産売却代金			17 千円
第6項 出資金			76,596 千円

支 出

第1款 資本的支出	1,326,412 千円
第1項 建設改良費	818,805 千円
第2項 企業債償還金	304,607 千円
第3項 有価証券購入費	200,000 千円
第4項 予備費	3,000 千円

以上が令和5年度における本市水道事業予算の概要ですが、今後とも経費の節減、経営の効率化を図るとともに公共の福祉の増進に努めてまいります。

令和4年度 下半期

糸島市下水道事業
業務状況報告書

福岡県糸島市

目 次

	ページ
1 事業の概要	1
2 経理の状況	
(1) 事業報告書	2
(2) 損益計算書	6
(3) 貸借対照表	8
(4) 企業債明細書	10
3 令和5年度の予算の概要及び事業の経営方針	13

1 事業の概要

本市の下水道事業は、合併に伴い、平成22年1月1日より、公共下水道事業・特定環境保全公共下水道事業・農業集落排水事業・漁業集落排水事業・個別排水処理施設整備事業を下水道事業として一本化しています。

下水道事業全体の人口普及率は令和4年度末現在73.5%で、各事業の状況は以下のとおりです。

公共下水道事業は、令和4年度末現在で汚水管渠356.8km、雨水管渠17.0kmを布設し、汚水整備面積は1,119.1haとなっています。

特定環境保全公共下水道事業は、平成9年度に汚水管渠整備を完了し、汚水整備面積は31.9haとなっています。処理施設整備についても、平成13年度に完了しています。また、平成26年度に雨水管渠整備を完了し、雨水整備面積0.3haとなっています。

農業集落排水事業は、平成30年度に管渠整備を完了し、汚水整備面積は303.6haとなっています。

漁業集落排水事業は、平成3年度に整備完了し、汚水整備面積6.0haとなっています。

個別排水処理施設整備事業は、令和2年度に整備を完了し、整備基数は64基となっています。

このような中、令和4年度の経営は、排水件数31,271件、年間総処理水量7,372千 m^3 、財政面では、下水道事業収益2,356,439千円、下水道事業費用1,957,637千円となりました。

建設改良事業は、既成市街地整備費218,316千円となっています。

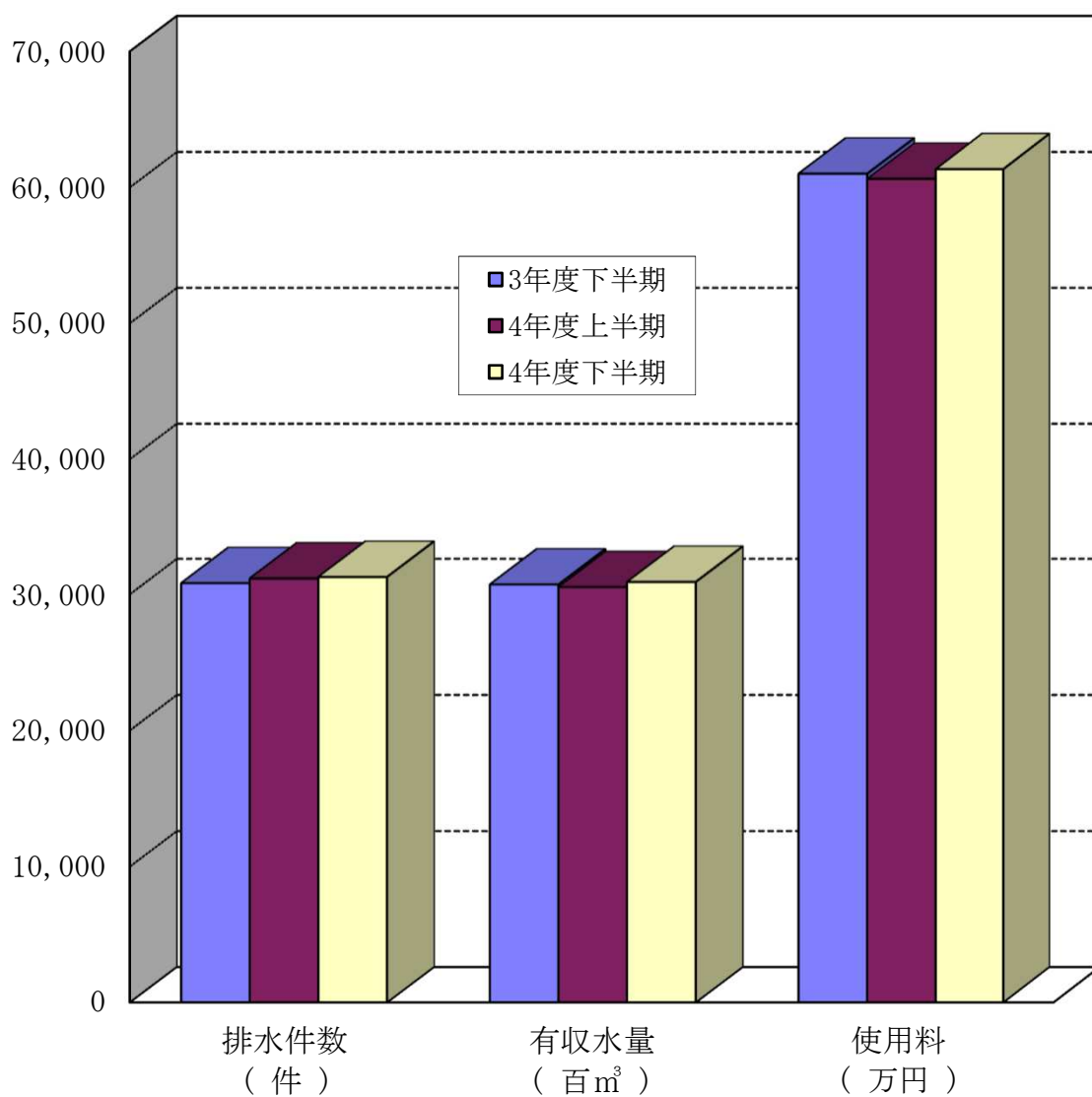
2 経理の状況

(1) 事業報告書

① 業務量

(単位：件、m³、千円)

区 分	排水件数	有収水量	使用料
3年度下半期	30,816	3,072,083	610,093
4年度上半期	31,161	3,053,031	606,276
4年度下半期	31,271	3,090,443	613,327

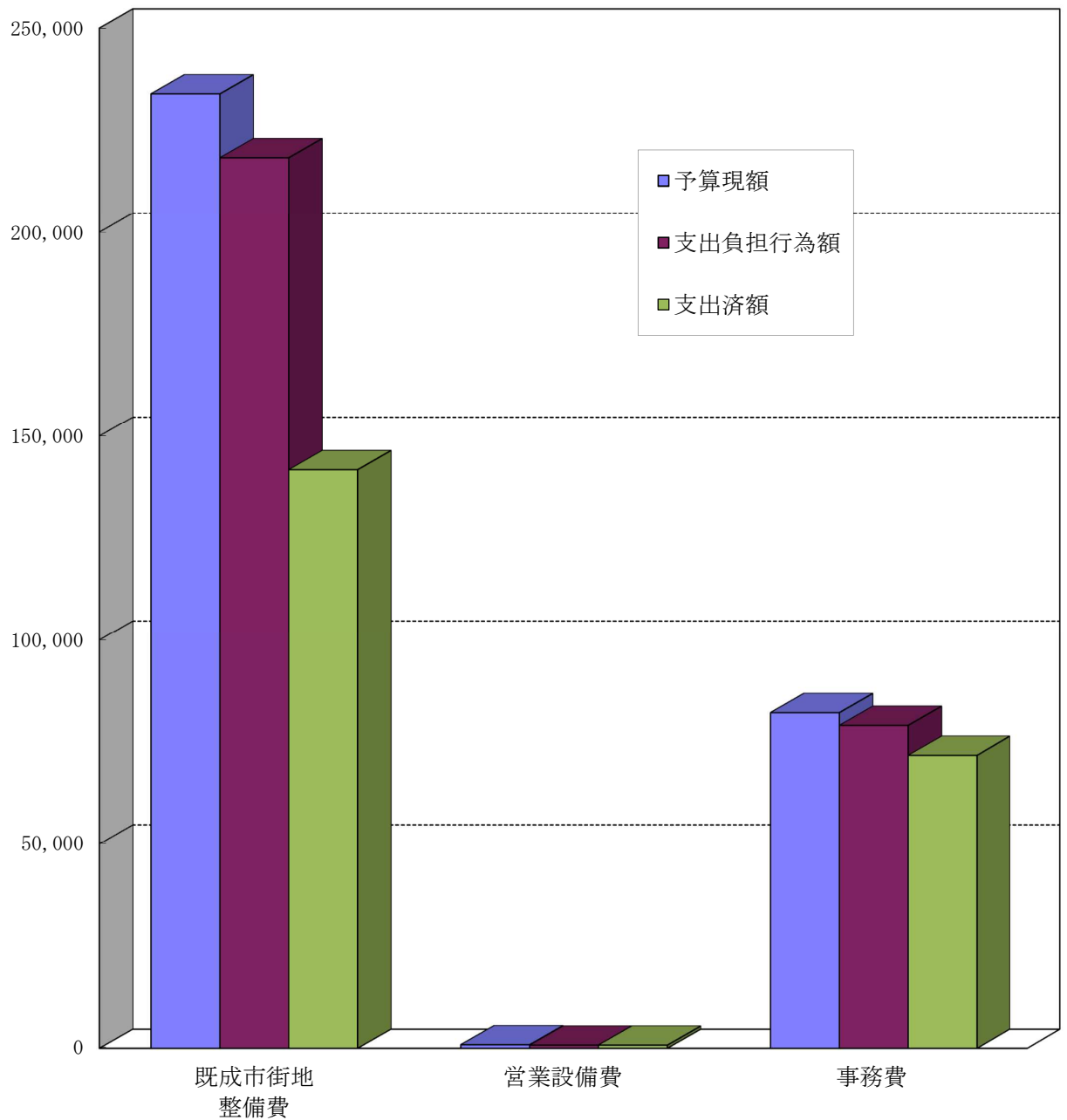


②建設改良事業の進捗状況

(単位：円)

区分	予算現額	支出負担行為額			支出済額		
		上半期	下半期	計	上半期	下半期	計
既成市街地整備費	233,924,000	216,401,200	1,914,700	218,315,900	55,911,000	85,789,900	141,700,900
営業設備費	864,000	750,596	0	750,596	245,476	505,120	750,596
事務費	82,158,000	45,648,907	33,397,049	79,045,956	44,106,439	27,593,081	71,699,520

(千円)

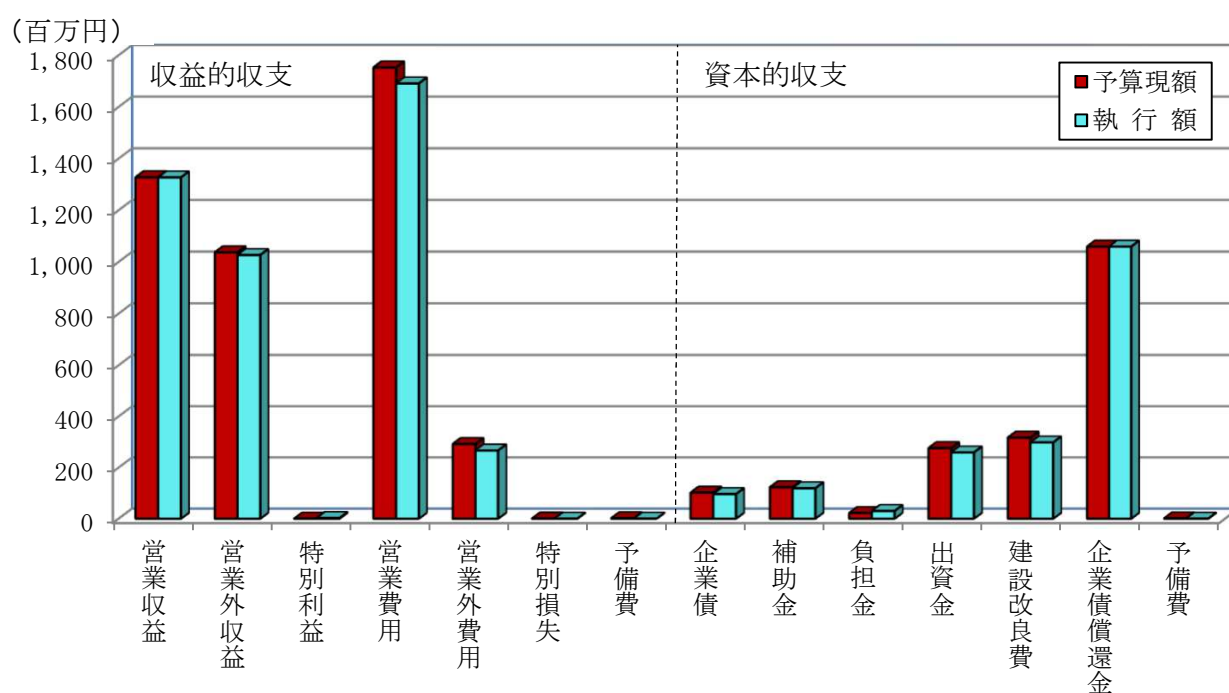


③下水道事業会計予算の執行状況

(単位：円)

区 分		予算現額	執行額			
			上半期	下半期		
収益的収支	収益	営業収益	1,327,723,000	1,327,092,403	650,143,258	676,949,145
		営業外収益	1,037,066,000	1,026,762,348	503,772,602	522,989,746
		特別利益	0	2,584,433	0	2,584,433
		計	2,364,789,000	2,356,439,184	1,153,915,860	1,202,523,324
	費用	営業費用	1,752,811,000	1,690,797,294	843,289,630	847,507,664
		営業外費用	292,126,000	266,681,320	119,394,691	147,286,629
		特別損失	542,000	158,400	0	158,400
		予備費	1,750,000	0	0	0
		計	2,047,229,000	1,957,637,014	962,684,321	994,952,693
	資本的収支	収入	企業債	101,900,000	96,100,000	0
補助金			122,935,000	118,962,000	23,671,973	95,290,027
負担金			22,056,000	30,051,900	30,051,900	0
出資金			276,089,000	258,877,000	147,700,000	111,177,000
計			522,980,000	503,990,900	201,423,873	302,567,027
支出		建設改良費	316,946,000	298,112,452	100,262,915	197,849,537
		企業債償還金	1,059,227,000	1,059,221,057	526,651,336	532,569,721
		予備費	1,200,000	0	0	0
		計	1,377,373,000	1,357,333,509	626,914,251	730,419,258

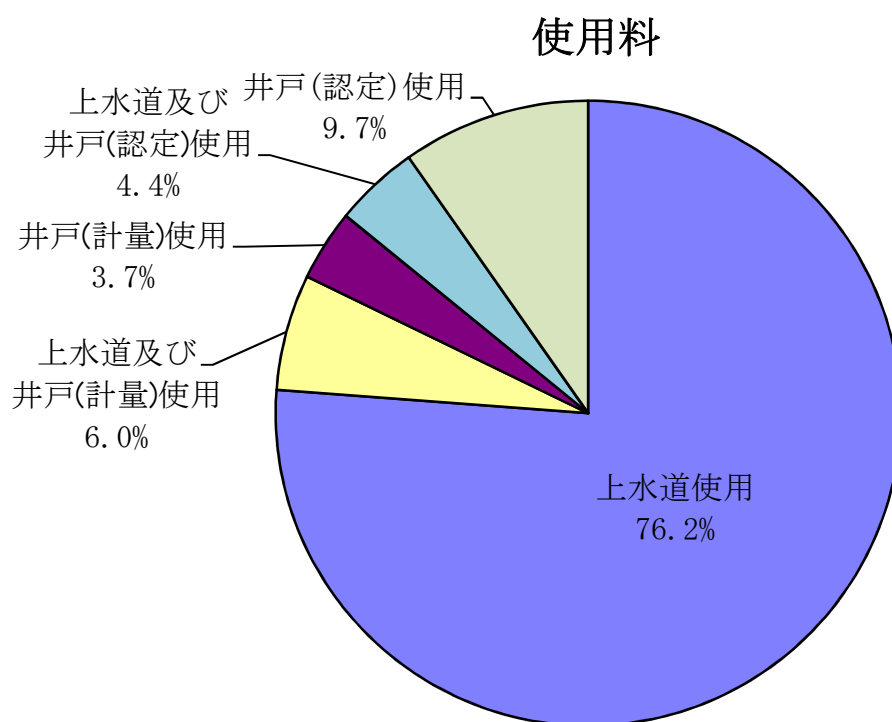
*執行額＝調定額または支出済額等



④区分別有収水量及び使用料

(単位：件、m³、円)

区 分	調定件数	有収水量	使用料	
上水道使用	19,072	4,761,387	929,267,406	76.2%
上半期	18,921	2,360,190	460,746,853	
下半期	19,072	2,401,197	468,520,553	
上水道及び 井戸(計量)使用	170	267,466	73,229,960	6.0%
上半期	175	133,206	36,444,630	
下半期	170	134,260	36,785,330	
井戸(計量)使用	346	167,212	44,897,578	3.7%
上半期	348	84,086	22,625,433	
下半期	346	83,126	22,272,145	
上水道及び 井戸(認定)使用	1,405	292,446	53,466,272	4.4%
上半期	1,405	146,335	26,758,811	
下半期	1,405	146,111	26,707,461	
井戸(認定)使用	3,354	654,963	118,741,494	9.7%
上半期	3,384	329,214	59,700,143	
下半期	3,354	325,749	59,041,351	
計	24,347	6,143,474	1,219,602,710	100.0%

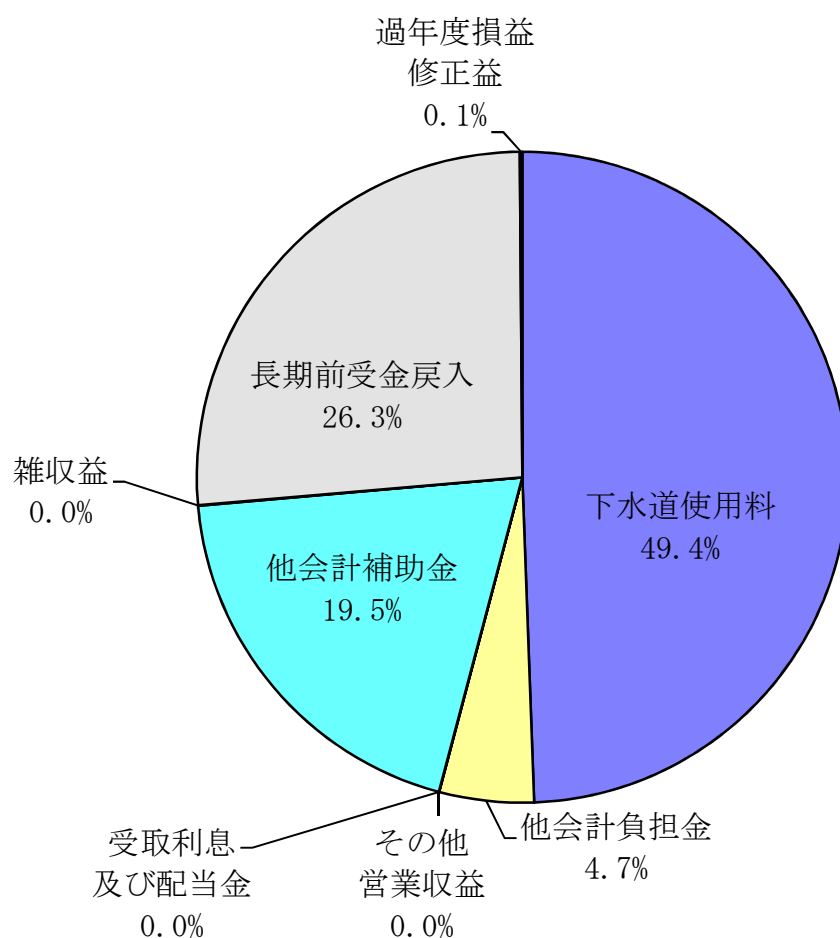


(2) 損益計算書 (令和4年4月1日～令和5年3月31日)

① 収益

(単位：円)

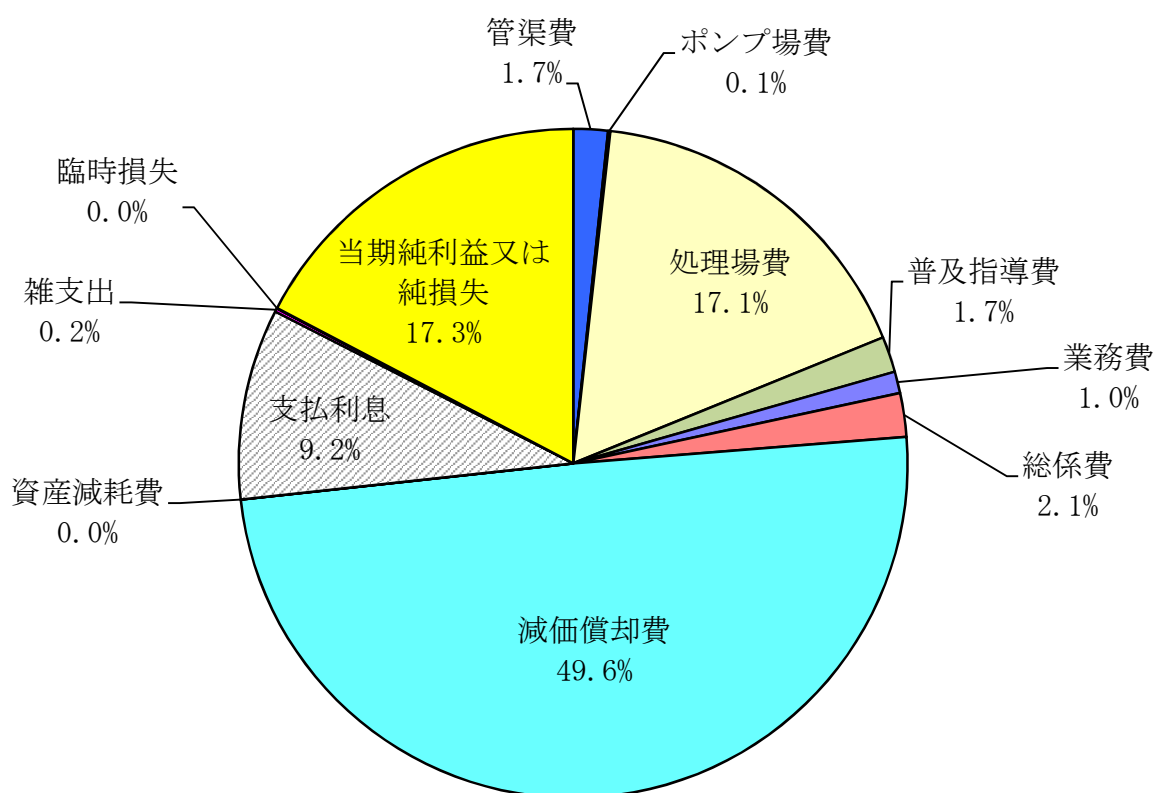
項目	金額			比率
	上半期	下半期	計	
下水道使用料	551,863,780	556,865,958	1,108,729,738	49.4%
他会計負担金	43,456,848	61,978,146	105,434,994	4.7%
その他営業収益	1,840	281,460	283,300	0.0%
営業収益計	595,322,468	619,125,564	1,214,448,032	54.1%
受取利息及び配当金	9,553	10,349	19,902	0.0%
他会計補助金	210,771,179	226,308,844	437,080,023	19.5%
雑収益	104,067	533,289	637,356	0.0%
長期前受金戻入	292,883,500	296,157,052	589,040,552	26.3%
営業外収益計	503,768,299	523,009,534	1,026,777,833	45.8%
過年度損益修正益	0	2,584,433	2,584,433	0.1%
特別利益計	0	2,584,433	2,584,433	0.1%
収益計	1,099,090,767	1,144,719,531	2,243,810,298	100.0%



②費用及び純利益

(単位：円)

項目	金額			比率
	上半期	下半期	計	
管渠費	13,888,986	23,394,904	37,283,890	1.7%
ポンプ場費	958,605	1,544,101	2,502,706	0.1%
処理場費	148,924,840	234,360,501	383,285,341	17.1%
普及指導費	16,081,374	22,608,131	38,689,505	1.7%
業務費	19,179,818	4,235,026	23,414,844	1.0%
総係費	23,162,073	24,377,161	47,539,234	2.1%
減価償却費	554,610,500	556,628,466	1,111,238,966	49.6%
資産減耗費	0	229,082	229,082	0.0%
営業費用計	776,806,196	867,377,372	1,644,183,568	73.3%
支払利息	106,510,771	100,474,169	206,984,940	9.2%
雑支出	5,560	3,871,681	3,877,241	0.2%
営業外費用計	106,516,331	104,345,850	210,862,181	9.4%
臨時損失	0	158,400	158,400	0.0%
特別損失計	0	158,400	158,400	0.0%
費用計	883,322,527	971,881,622	1,855,204,149	82.7%
当期純利益又は純損失	215,768,240	172,837,909	388,606,149	17.3%
費用及び純利益又は純損失計	1,099,090,767	1,144,719,531	2,243,810,298	100.0%

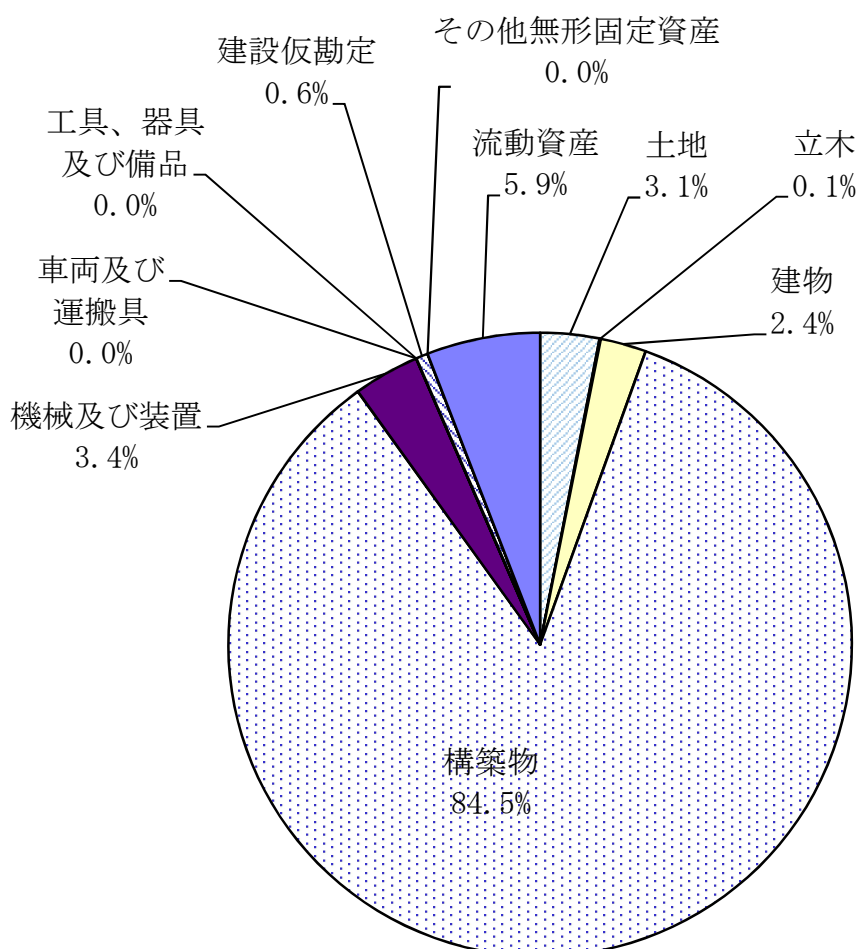


(3) 貸借対照表 (令和5年3月31日)

① 資産

(単位：円)

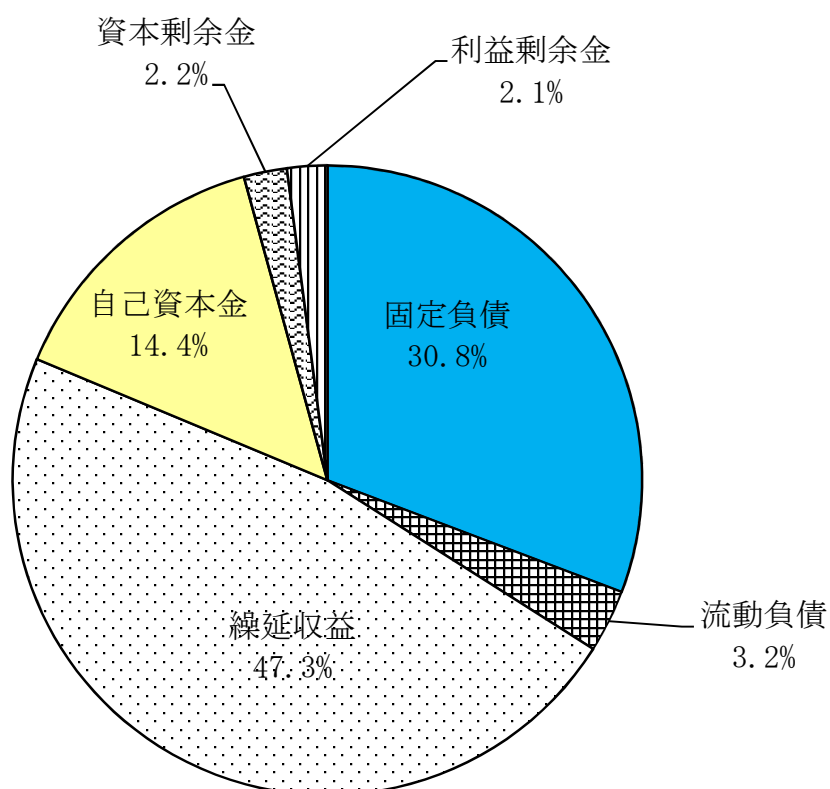
項目	金額	比率
土地	1,124,553,109	3.1%
立木	23,063,349	0.1%
建物	876,039,016	2.4%
構築物	31,112,766,387	84.5%
機械及び装置	1,262,233,677	3.4%
車両及び運搬具	130,767	0.0%
工具、器具及び備品	4,129,550	0.0%
建設仮勘定	225,200,486	0.6%
その他無形固定資産	3,172,386	0.0%
固定資産計	34,631,288,727	94.1%
流動資産	2,159,620,673	5.9%
資産計	36,790,909,400	100.0%



②負債及び資本

(単位：円)

項目	金額	比率
固定負債	11,323,530,048	30.8%
流動負債	1,184,979,071	3.2%
繰延収益	17,395,866,728	47.3%
負債計	29,904,375,847	81.3%
自己資本金	5,314,318,758	14.4%
資本金計	5,314,318,758	14.4%
資本剰余金	816,370,444	2.2%
利益剰余金	755,844,351	2.1%
剰余金計	1,572,214,795	4.3%
負債及び資本計	36,790,909,400	100.0%



(特定環境保全公共下水道事業)

(単位：円)

種 類	発行年月日	発行総額	償 還 高		未償還残高	利率 (%)	償還終期	備考
			当年度償還高	償還高累計				
財政融資資金	H5.5.28	27,600,000	1,772,592	27,600,000	0	4.400	R5.3.25	
財政融資資金	H6.5.27	63,200,000	3,852,767	59,179,783	4,020,217	4.300	R6.3.25	
財政融資資金	H7.1.20	4,500,000	278,446	4,057,038	442,962	4.750	R6.9.25	
地方公共団体金融機構	H7.1.20	4,000,000	141,802	4,000,000	0	4.850	R4.9.20	
財政融資資金	H7.5.26	112,200,000	6,329,503	98,793,337	13,406,663	3.850	R7.3.25	
地方公共団体金融機構	H7.5.30	18,500,000	1,196,148	18,500,000	0	3.950	R5.3.20	
地方公共団体金融機構	H7.5.30	42,600,000	2,741,824	42,600,000	0	3.900	R5.3.20	
地方公共団体金融機構	H8.3.22	45,800,000	2,686,975	43,024,989	2,775,011	3.250	R6.3.20	
地方公共団体金融機構	H8.3.22	33,200,000	1,939,534	31,197,904	2,002,096	3.200	R6.3.20	
財政融資資金	H8.9.25	157,400,000	8,088,359	126,911,946	30,488,054	3.300	R8.9.1	
地方公共団体金融機構	H9.5.23	17,100,000	928,038	15,168,996	1,931,004	2.650	R7.3.20	
地方公共団体金融機構	H9.5.23	33,700,000	1,828,939	29,894,454	3,805,546	2.650	R7.3.20	
財政融資資金	H9.5.26	105,700,000	5,109,485	83,889,511	21,810,489	2.600	R9.3.25	
財政融資資金	H10.5.25	39,300,000	1,788,500	29,803,594	9,496,406	2.000	R10.3.25	
地方公共団体金融機構	H10.5.28	13,400,000	682,018	11,266,335	2,133,665	2.100	R8.3.20	
地方公共団体金融機構	H10.5.28	6,900,000	349,958	5,806,264	1,093,736	2.050	R8.3.20	
地方公共団体金融機構	H14.3.22	5,600,000	262,969	3,588,926	2,011,074	2.200	R12.3.20	
地方公共団体金融機構	H14.3.22	3,700,000	173,748	2,371,256	1,328,744	2.200	R12.3.20	
財政融資資金	H14.3.25	28,300,000	1,193,881	16,293,732	12,006,268	2.200	R14.3.1	
地方公共団体金融機構	H27.3.26	17,000,000	601,082	1,781,887	15,218,113	1.200	R27.3.20	
計		779,700,000	41,946,568	655,729,952	123,970,048			

(農業集落排水事業)

(単位：円)

種 類	発行年月日	発行総額	償 還 高		未償還残高	利率 (%)	償還終期	備考
			当年度償還高	償還高累計				
財政融資資金	H10.5.25	11,700,000	532,455	8,872,828	2,827,172	2.000	R10.3.25	
地方公共団体金融機構	H10.5.28	6,100,000	310,471	5,128,704	971,296	2.100	R8.3.20	
地方公共団体金融機構	H11.5.20	13,800,000	675,404	10,974,035	2,825,965	1.800	R9.3.20	
地方公共団体金融機構	H11.5.20	3,500,000	170,770	2,786,370	713,630	1.750	R9.3.20	
財政融資資金	H11.5.25	64,500,000	2,834,651	46,446,407	18,053,593	1.700	R11.3.25	
地方公共団体金融機構	H12.5.19	3,800,000	184,558	2,820,046	979,954	2.000	R10.3.20	
財政融資資金	H12.12.25	96,800,000	4,191,457	62,558,419	34,241,581	2.000	R12.9.25	
地方公共団体金融機構	H12.12.27	13,600,000	653,987	9,760,895	3,839,105	2.000	R10.9.20	
財政融資資金	H13.5.21	63,100,000	2,672,451	40,115,560	22,984,440	1.600	R13.3.25	
財政融資資金	H14.5.20	96,900,000	4,080,233	56,075,367	40,824,633	2.100	R14.3.25	
地方公共団体金融機構	H14.5.20	6,000,000	280,038	3,875,630	2,124,370	2.000	R12.3.20	
地方公共団体金融機構	H15.5.20	26,300,000	1,175,639	16,460,525	9,839,475	1.000	R13.3.20	
財政融資資金	H16.5.18	31,100,000	1,255,961	15,405,333	15,694,667	2.100	R16.3.25	
地方公共団体金融機構	H16.5.20	2,400,000	107,763	1,321,789	1,078,211	2.100	R14.3.20	
財政融資資金	H17.5.13	33,000,000	1,306,506	15,114,765	17,885,235	2.000	R17.3.25	
地方公共団体金融機構	H17.5.17	8,200,000	360,538	4,171,014	4,028,986	2.000	R15.3.20	
財政融資資金	H18.5.26	44,800,000	1,727,893	18,341,122	26,458,878	2.300	R18.3.25	
地方公共団体金融機構	H18.5.30	2,400,000	103,157	1,094,983	1,305,017	2.300	R16.3.20	
財政融資資金	H19.5.24	22,800,000	864,835	8,588,350	14,211,650	2.100	R19.3.25	
地方公共団体金融機構	H20.3.25	24,700,000	1,021,613	9,336,234	15,363,766	2.050	R18.3.20	
財政融資資金	H20.3.25	95,800,000	3,558,696	32,452,310	63,347,690	2.100	R20.3.1	
財政融資資金	H21.3.25	97,600,000	3,586,153	29,959,758	67,640,242	1.900	R21.3.1	
地方公共団体金融機構	H21.3.25	24,700,000	1,006,746	8,410,647	16,289,353	1.900	R19.3.20	
財政融資資金	H22.3.25	141,400,000	5,037,668	37,502,716	103,897,284	2.100	R22.3.1	
地方公共団体金融機構	H22.3.25	40,000,000	1,425,083	10,608,972	29,391,028	2.100	R22.3.20	
財政融資資金	H23.3.25	191,700,000	6,782,282	44,889,677	146,810,323	1.900	R23.3.1	
地方公共団体金融機構	H24.3.29	114,900,000	4,052,159	23,315,229	91,584,771	1.700	R24.3.20	
地方公共団体金融機構	H25.3.28	163,000,000	5,751,855	27,918,670	135,081,330	1.500	R25.3.20	
地方公共団体金融機構	H25.9.26	3,000,000	104,109	455,698	2,544,302	1.600	R25.9.20	繰越分
地方公共団体金融機構	H26.3.27	153,700,000	5,395,204	21,136,460	132,563,540	1.400	R26.3.20	
地方公共団体金融機構	H27.3.26	86,700,000	3,065,521	9,087,625	77,612,375	1.200	R27.3.20	
地方公共団体金融機構	H28.3.30	56,500,000	2,137,817	4,264,985	52,235,015	0.500	R28.3.20	
地方公共団体金融機構	H29.3.30	55,900,000	2,078,950	2,078,950	53,821,050	0.600	R29.3.20	
地方公共団体金融機構	H30.3.29	56,500,000	0	0	56,500,000	0.600	R30.3.20	
地方公共団体金融機構	H31.3.28	74,800,000	0	0	74,800,000	0.500	R31.3.20	
計		1,931,700,000	68,492,623	591,330,073	1,340,369,927			

(漁業集落排水事業)

(単位：円)

種 類	発行年月日	発行総額	償 還 高		未償還残高	利率 (%)	償還終期	備考
			当年度償還高	償還高累計				
財政融資資金	H25.3.25	11,200,000	1,140,247	11,200,000	0	0.400	R5.3.1	
財政融資資金	H25.3.25	11,200,000	1,140,247	11,200,000	0	0.400	R5.3.1	辺地
計		22,400,000	2,280,494	22,400,000	0			

(個別排水処理施設整備事業)

(単位：円)

種 類	発行年月日	発行総額	償 還 高		未償還残高	利率 (%)	償還終期	備考
			当年度償還高	償還高累計				
財政融資資金	H17.5.13	6,700,000	265,260	3,068,756	3,631,244	2.000	R17.3.25	
財政融資資金	H18.5.26	6,900,000	266,126	2,824,860	4,075,140	2.300	R18.3.25	
財政融資資金	H19.5.24	2,400,000	91,035	904,036	1,495,964	2.100	R19.3.25	
財政融資資金	H20.3.25	5,800,000	215,453	1,964,753	3,835,247	2.100	R20.3.1	
財政融資資金	H22.3.25	4,200,000	149,634	1,113,942	3,086,058	2.100	R22.3.1	
財政融資資金	H23.3.25	1,800,000	63,683	421,499	1,378,501	1.900	R23.3.1	
地方公共団体金融機構	H24.3.29	4,900,000	172,807	994,296	3,905,704	1.700	R24.3.20	
地方公共団体金融機構	H25.3.28	3,000,000	105,862	513,841	2,486,159	1.500	R25.3.20	
地方公共団体金融機構	H26.3.27	3,000,000	117,157	459,657	2,540,343	1.300	R24.3.20	
地方公共団体金融機構	H27.3.26	7,500,000	294,650	874,341	6,625,659	1.100	R25.3.20	
地方公共団体金融機構	H28.3.30	2,800,000	115,746	230,915	2,569,085	0.500	R26.3.20	
地方公共団体金融機構	H29.3.30	8,500,000	345,722	345,722	8,154,278	0.600	R27.3.20	
地方公共団体金融機構	H30.3.29	2,200,000	0	0	2,200,000	0.500	R28.3.20	
地方公共団体金融機構	H31.3.28	4,100,000	0	0	4,100,000	0.400	R29.3.20	
地方公共団体金融機構	R2.3.30	5,200,000	0	0	5,200,000	0.200	R30.3.20	
計		69,000,000	2,203,135	13,716,618	55,283,382			

企業債合計

(単位：円)

	発行総額	償 還 高		未償還残高	備 考
		当年度償還高	償還高累計		
合計	25,354,180,000	1,059,221,057	13,007,130,563	12,347,049,437	

3 令和5年度の予算の概要及び事業の経営方針

令和5年度の経営は、排水件数31,298件、年間総処理水量7,865千 m^3 、財政面では、下水道事業収益2,343,644千円、下水道事業費用2,049,502千円を予定しています。

建設改良事業は、既成市街地整備費821,772千円を予定しています。

(業務の予定量)

	(公共下水道)	(特定環境保全)	(農業集落排水)
(1) 排水件数	29,400 件	330 件	1,435 件
(2) 年間総処理水量	7,391,900 m^3	71,300 m^3	369,200 m^3
(3) 一日平均処理水量	20,252 m^3	195 m^3	1,012 m^3
(4) 主要な建設改良事業 既成市街地整備費	810,772千円	6,000千円	5,000千円
	(漁業集落排水)	(個別排水)	(計)
(1) 排水件数	51 件	82 件	31,298 件
(2) 年間総処理水量	12,500 m^3	20,100 m^3	7,865,000 m^3
(3) 一日平均処理水量	34 m^3	55 m^3	21,548 m^3
(4) 主要な建設改良事業 既成市街地整備費	0千円	0千円	821,772千円

(収益的收入及び支出)

	収	入
第1款 下水道事業収益		2,343,644千円
第1項 営業収益		1,331,268千円
第2項 営業外収益		1,012,376千円
	支	出
第1款 下水道事業費用		2,049,502千円
第1項 営業費用		1,778,718千円
第2項 営業外費用		267,916千円
第3項 特別損失		1,118千円
第4項 予備費		1,750千円

(資本的收入及び支出)

	収	入
第1款 資本的收入		1,131,395千円
第1項 企業債		434,600千円
第2項 補助金		348,774千円
第3項 負担金		21,422千円
第5項 出資金		326,599千円

支 出

第1款 資本的支出	1,935,115千円
第1項 建設改良費	908,198千円
第2項 企業債償還金	1,025,767千円
第4項 予備費	1,150千円

以上が令和5年度における本市下水道事業の概要ですが、今後とも経費の節減、経営の効率化に努めるとともに、公共の福祉の増進に努めてまいります。