

令和4年度 上半期

糸島市下水道事業
業務状況報告書

福岡県糸島市

目次

| | ページ |
|--------------|-----|
| 1 事業の概要 | 1 |
| 2 経理の状況 | |
| (1) 事業報告書 | 2 |
| (2) 損益計算書 | 6 |
| (3) 貸借対照表 | 8 |
| (4) 企業債明細書 | 10 |
| 3 令和3年度決算の状況 | 13 |

1 事業の概要

本市の下水道事業は、合併に伴い、平成22年1月1日より、公共下水道事業・特定環境保全公共下水道事業・農業集落排水事業・漁業集落排水事業・個別排水処理施設整備事業を下水道事業として一本化しています。

下水道事業全体の人口普及率は令和4年度末で73.0%を見込んでおり、各事業の状況は以下のとおりです。

公共下水道事業は、令和4年度末で污水管渠347.2kmを布設する計画で、污水整備面積は1,118.1haとなる予定です。

特定環境保全公共下水道事業は、平成9年度に管渠整備を完了し、污水整備面積は31.6haとなっています。また、処理施設整備については、平成13年度に完了しています。

農業集落排水事業は、平成30年度に管渠整備を完了し、污水整備面積は全体面積304.1haのうち99.7%に相当する303.2haとなっています。

漁業集落排水事業は、平成3年度に管渠整備を完了し、污水整備面積は6.0haとなっています。

個別排水処理施設整備事業は、令和2年度に整備を完了し、整備基数は64基となっています。

このような中、令和4年度の経営は、排水件数30,794件、年間総処理水量7,644千 m^3 、財政面では、下水道事業収益2,365,586千円、下水道事業費用2,044,743千円を予定しています。

建設改良事業は、既成市街地整備費447,739千円を予定しています。

以上が令和4年度における本市下水道事業の概要ですが、今後とも経費の節減、経営の効率化を図るとともに、公共の福祉の増進に努めてまいります。

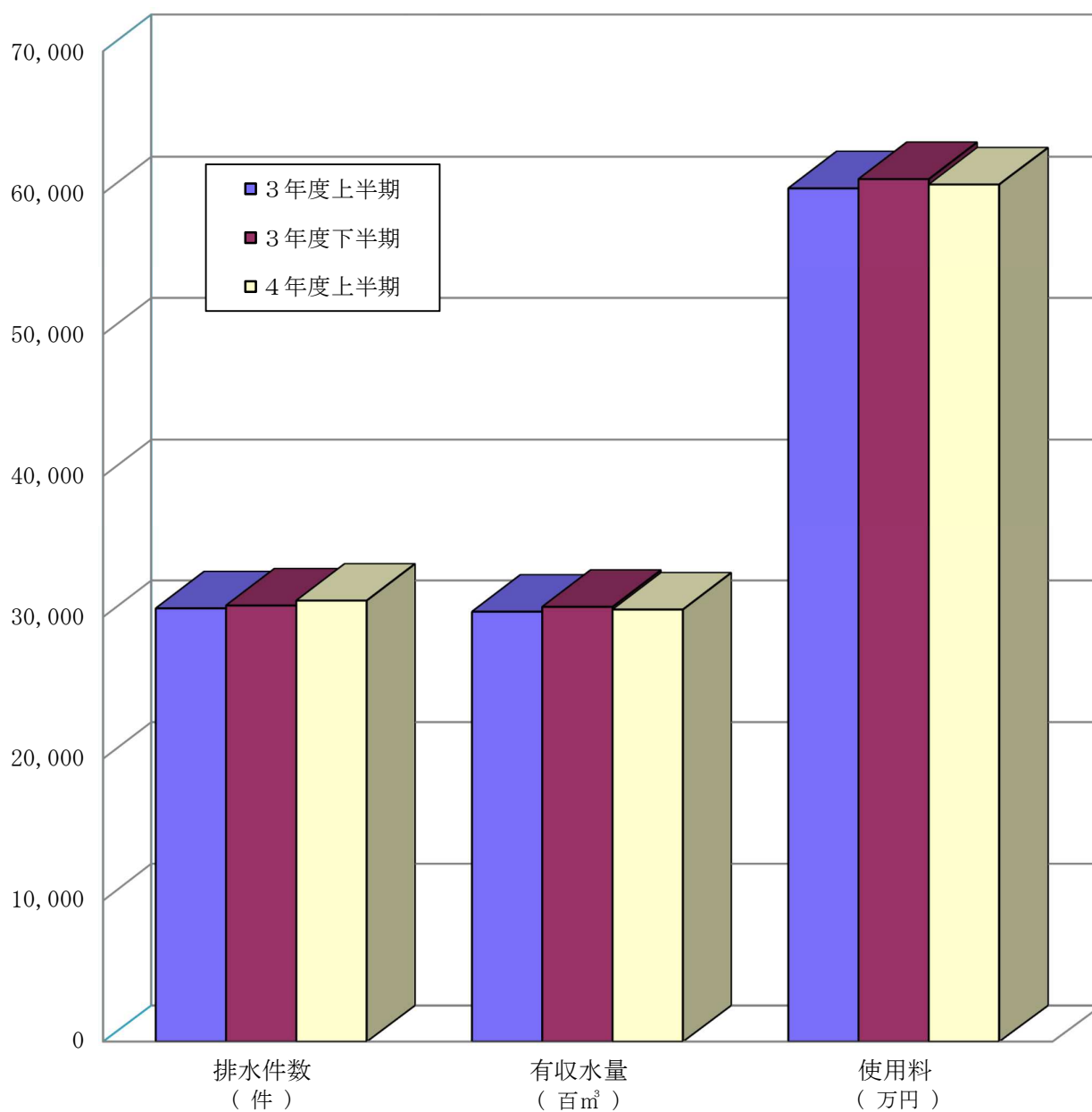
2 経理の状況

(1) 事業報告書

① 業務量

(単位：件、m³、千円)

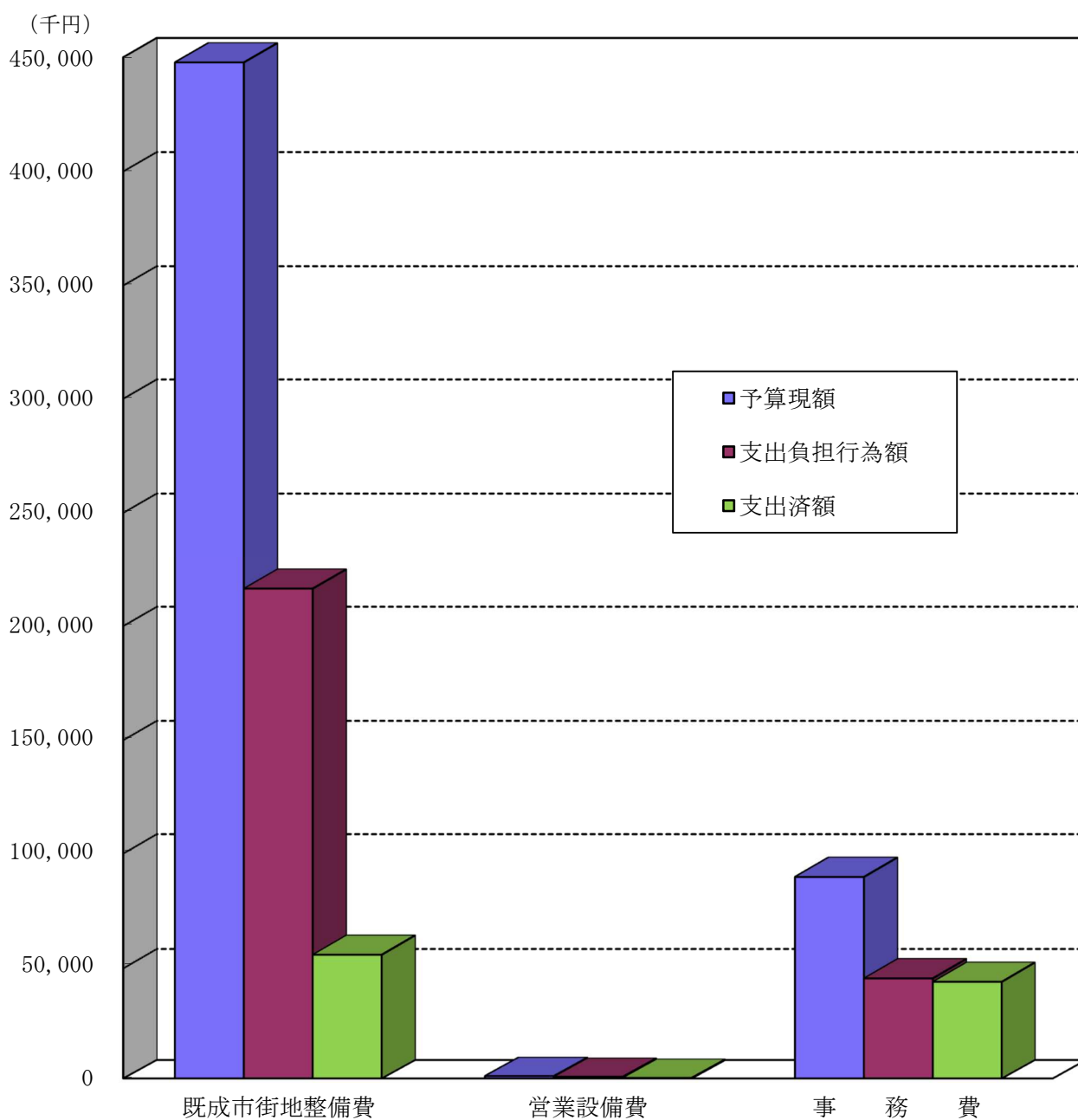
| 区 分 | 排 水 件 数 | 有 収 水 量 | 使 用 料 |
|---------|---------|-----------|---------|
| 3 年度上半期 | 30,614 | 3,037,870 | 603,576 |
| 3 年度下半期 | 30,816 | 3,072,083 | 610,093 |
| 4 年度上半期 | 31,161 | 3,053,031 | 606,276 |



② 建設改良事業の進捗状況

(単位：千円)

| 区 分 | 既成市街地整備費 | 営業設備費 | 事務費 |
|---------|----------|-------|--------|
| 予算現額 | 447,739 | 1,074 | 89,830 |
| 支出負担行為額 | 216,401 | 751 | 45,649 |
| 支出済額 | 55,911 | 245 | 44,106 |

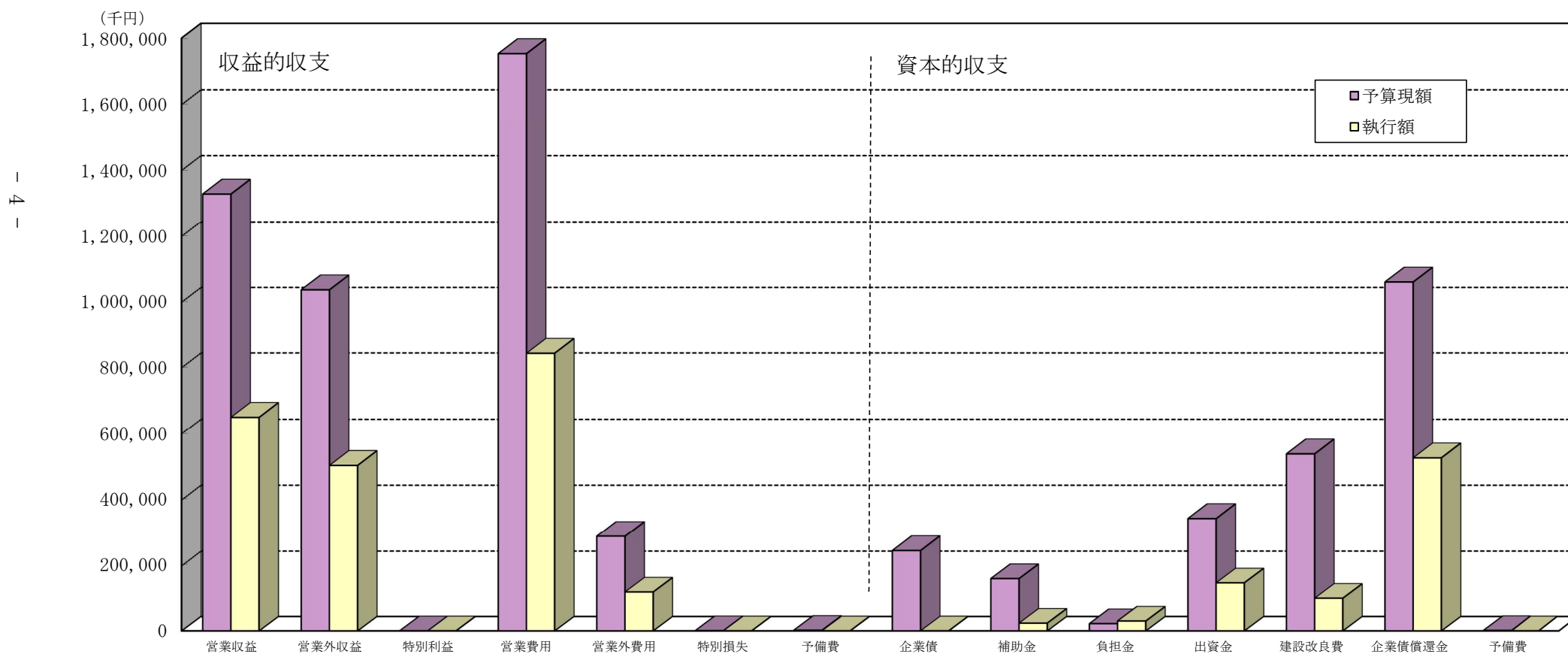


③ 下水道事業会計予算の執行状況

(単位：千円)

| 区 分 | 収 益 的 収 支 | | | | | | | 資 本 的 収 支 | | | | | | |
|------|-----------|-----------|------|-----------|---------|------|-------|-----------|---------|--------|---------|---------|-----------|-------|
| | 収 益 | | | 費 用 | | | | 収 入 | | | | 支 出 | | |
| | 営業収益 | 営業外収益 | 特別利益 | 営業費用 | 営業外費用 | 特別損失 | 予備費 | 企業債 | 補助金 | 負担金 | 出資金 | 建設改良費 | 企業債償還金 | 予備費 |
| 予算現額 | 1,328,473 | 1,037,113 | 0 | 1,753,034 | 289,417 | 542 | 1,750 | 245,900 | 160,717 | 22,056 | 343,621 | 538,643 | 1,060,814 | 1,200 |
| 執行額 | 650,143 | 503,773 | 0 | 843,290 | 119,395 | 0 | 0 | 0 | 23,672 | 30,052 | 147,700 | 100,263 | 526,651 | 0 |

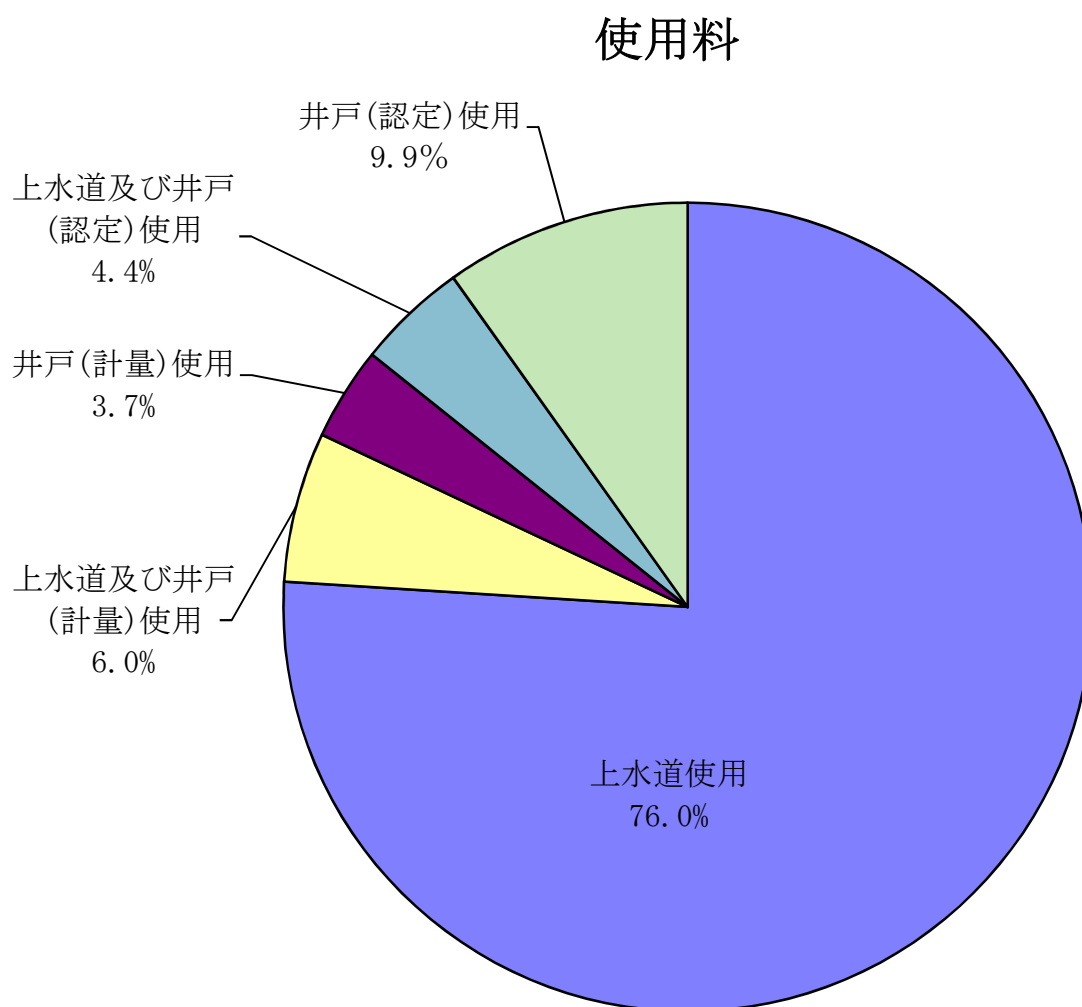
*執行額＝調定額または支出済額等



④ 区分別有収水量及び使用料

(単位：件、m³、円)

| 区分 | 調定件数 | 有収水量 | 使用料 | |
|---------------|--------|-----------|-------------|--------|
| 上水道使用 | 18,921 | 2,360,190 | 460,746,853 | 76.0% |
| 上水道及び井戸(計量)使用 | 175 | 133,206 | 36,444,630 | 6.0% |
| 井戸(計量)使用 | 348 | 84,086 | 22,625,433 | 3.7% |
| 上水道及び井戸(認定)使用 | 1,405 | 146,335 | 26,758,811 | 4.4% |
| 井戸(認定)使用 | 3,384 | 329,214 | 59,700,143 | 9.9% |
| 計 | 24,233 | 3,053,031 | 606,275,870 | 100.0% |



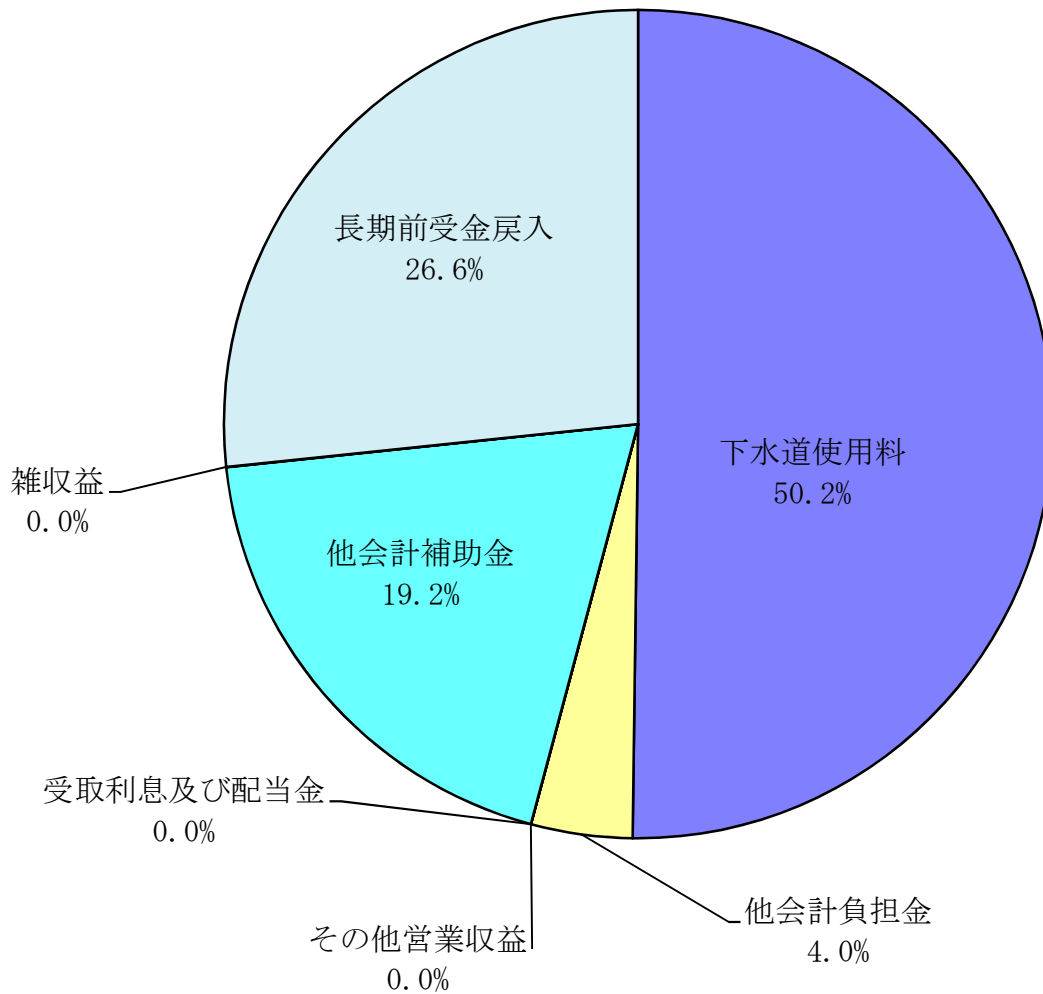
(2) 損益計算書

(令和4年4月1日～令和4年9月30日)

① 収益

(単位：円)

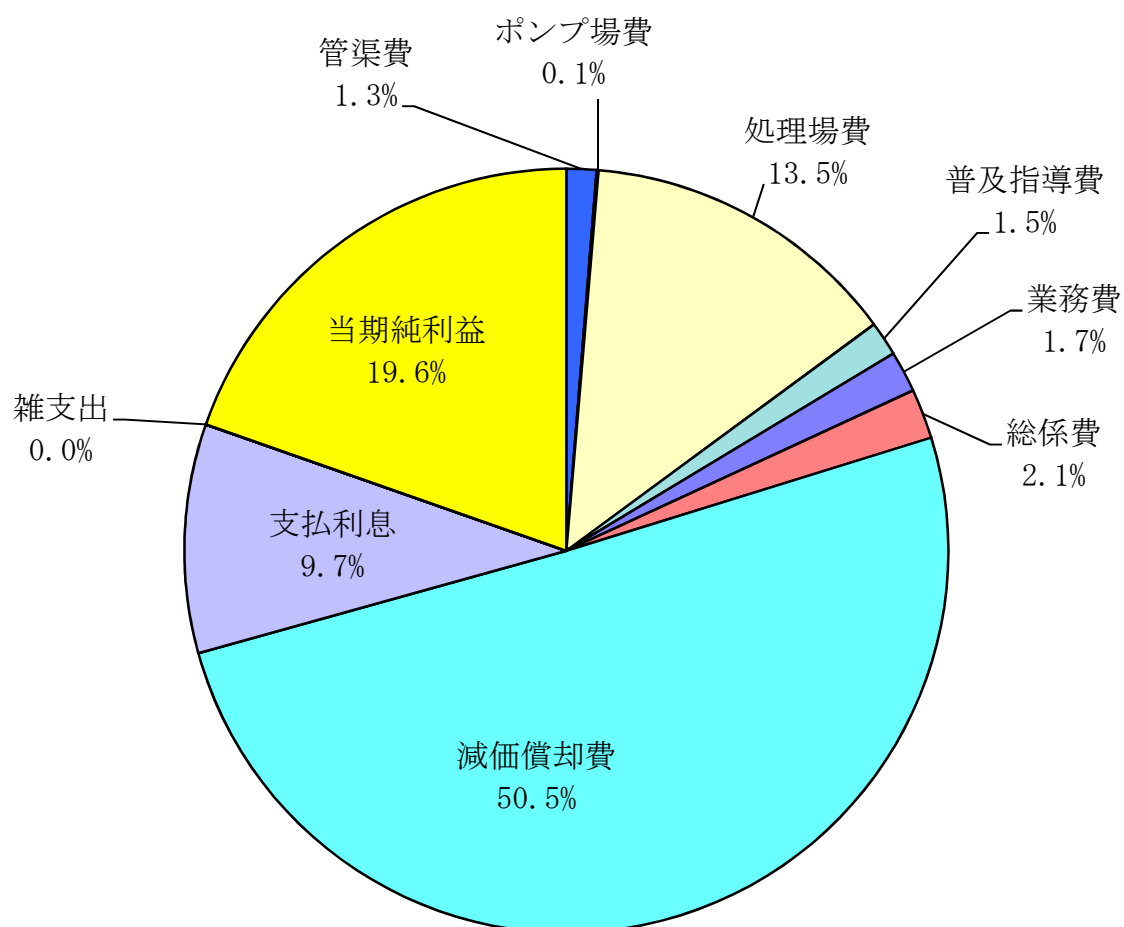
| 項目 | 金額 | 比率 |
|-----------|---------------|--------|
| 下水道使用料 | 551,863,780 | 50.2% |
| 他会計負担金 | 43,456,848 | 4.0% |
| その他営業収益 | 1,840 | 0.0% |
| 営業収益計 | 595,322,468 | 54.2% |
| 受取利息及び配当金 | 9,553 | 0.0% |
| 他会計補助金 | 210,771,179 | 19.2% |
| 雑収益 | 104,067 | 0.0% |
| 長期前受金戻入 | 292,883,500 | 26.6% |
| 営業外収益計 | 503,768,299 | 45.8% |
| 収益計 | 1,099,090,767 | 100.0% |



② 費用及び純利益

(単位：円)

| 項目 | 金額 | 比率 |
|----------|---------------|--------|
| 管渠費 | 13,888,986 | 1.3% |
| ポンプ場費 | 958,605 | 0.1% |
| 処理場費 | 148,924,840 | 13.5% |
| 普及指導費 | 16,081,374 | 1.5% |
| 業務費 | 19,179,818 | 1.7% |
| 総係費 | 23,162,073 | 2.1% |
| 減価償却費 | 554,610,500 | 50.5% |
| 営業費用計 | 776,806,196 | 70.7% |
| 支払利息 | 106,510,771 | 9.7% |
| 雑支出 | 5,560 | 0.0% |
| 営業外費用計 | 106,516,331 | 9.7% |
| 費用計 | 883,322,527 | 80.4% |
| 当期純利益 | 215,768,240 | 19.6% |
| 費用及び純利益計 | 1,099,090,767 | 100.0% |

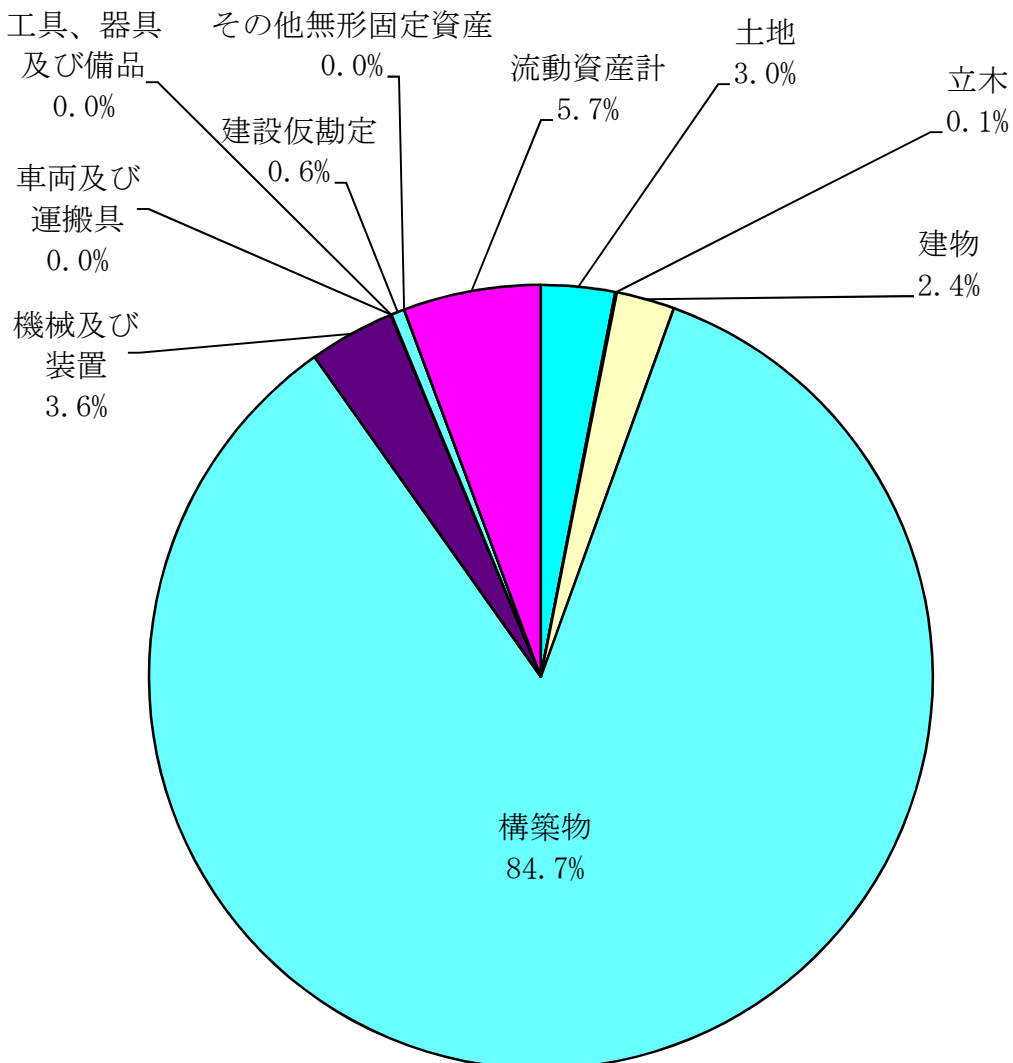


(3) 貸借対照表 (令和4年9月30日)

① 資産

(単位：円)

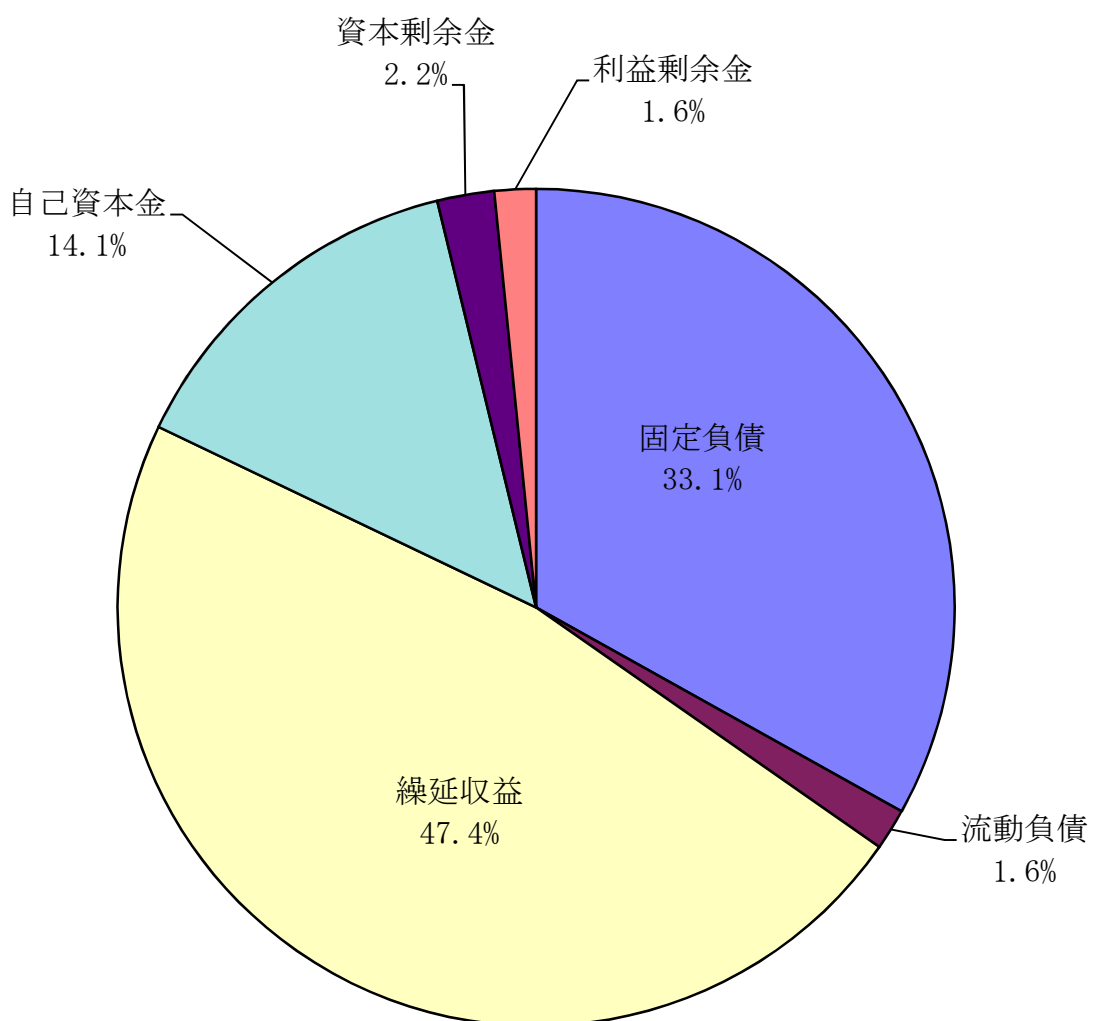
| 項目 | 金額 | 比率 |
|-----------|----------------|--------|
| 土地 | 1,124,553,109 | 3.0% |
| 立木 | 23,063,349 | 0.1% |
| 建物 | 891,194,330 | 2.4% |
| 構築物 | 31,294,665,201 | 84.7% |
| 機械及び装置 | 1,316,269,995 | 3.6% |
| 車両及び運搬具 | 130,767 | 0.0% |
| 工具、器具及び備品 | 4,178,718 | 0.0% |
| 建設仮勘定 | 206,093,547 | 0.6% |
| その他無形固定資産 | 2,877,982 | 0.0% |
| 固定資産計 | 34,863,026,998 | 94.3% |
| 流動資産計 | 2,095,619,681 | 5.7% |
| 資産計 | 36,958,646,679 | 100.0% |



② 負債及び資本

(単位：円)

| 項目 | 金額 | 比率 |
|---------|----------------|--------|
| 固定負債 | 12,250,949,437 | 33.1% |
| 流動負債 | 589,153,314 | 1.6% |
| 繰延収益 | 17,516,025,284 | 47.4% |
| 負債計 | 30,356,128,035 | 82.1% |
| 自己資本金 | 5,203,141,758 | 14.1% |
| 資本金計 | 5,203,141,758 | 14.1% |
| 資本剰余金 | 816,370,444 | 2.2% |
| 利益剰余金 | 583,006,442 | 1.6% |
| 剰余金計 | 1,399,376,886 | 3.8% |
| 負債及び資本計 | 36,958,646,679 | 100.0% |



(4) 企業債明細書 (令和4年9月30日現在)

公共下水道事業

(単位:円)

| 種 類 | 発行年月日 | 発行総額 | 償 還 高 | | 未償還残高 | 利率% | 償還終期 | 備 考 |
|-------------|-----------|----------------|-------------|----------------|----------------|-------|----------|-----|
| | | | 当年度償還高 | 償還高累計 | | | | |
| 大蔵省資金運用部 | H5.5.28 | 44,780,000 | 1,422,338 | 43,326,371 | 1,453,629 | 4.400 | R5.3.25 | |
| 大蔵省資金運用部 | H5.5.28 | 162,900,000 | 5,174,158 | 157,612,011 | 5,287,989 | 4.400 | R5.3.25 | |
| 郵政省簡易保険局 | H5.5.28 | 936,900,000 | 29,758,555 | 906,486,757 | 30,413,243 | 4.400 | R5.3.31 | |
| 大蔵省資金運用部 | H6.5.20 | 15,000,000 | 452,348 | 13,583,760 | 1,416,240 | 4.300 | R6.3.25 | |
| 郵政省簡易保険局 | H6.5.25 | 981,700,000 | 29,604,704 | 889,011,848 | 92,688,152 | 4.300 | R6.3.31 | |
| 郵政省簡易保険局 | H7.3.31 | 685,600,000 | 20,328,923 | 576,642,025 | 108,957,975 | 4.650 | R7.3.31 | |
| 郵政省簡易保険局 | H8.11.29 | 831,800,000 | 20,922,891 | 652,309,682 | 179,490,318 | 3.100 | R8.9.30 | |
| 郵政省簡易保険局 | H9.3.31 | 1,036,400,000 | 25,202,282 | 793,094,499 | 243,305,501 | 2.800 | R9.3.31 | |
| 郵政省簡易保険局 | H10.7.31 | 1,509,700,000 | 33,793,039 | 1,117,288,939 | 392,411,061 | 1.800 | R10.3.31 | |
| 公営企業金融公庫 | H11.3.24 | 49,800,000 | 1,234,651 | 38,088,129 | 11,711,871 | 2.100 | R9.3.20 | |
| 郵政省簡易保険局 | H11.11.30 | 1,279,800,000 | 28,124,088 | 855,213,581 | 424,586,419 | 2.000 | R11.9.30 | |
| 大蔵省資金運用部 | H11.11.30 | 122,400,000 | 2,689,786 | 81,792,580 | 40,607,420 | 2.000 | R11.9.25 | |
| 郵政省簡易保険局 | H12.10.31 | 1,053,900,000 | 22,775,374 | 655,198,813 | 398,701,187 | 2.100 | R12.9.30 | |
| 大蔵省資金運用部 | H12.10.31 | 26,000,000 | 561,875 | 16,163,934 | 9,836,066 | 2.100 | R12.9.25 | |
| 公営企業金融公庫 | H13.3.22 | 378,900,000 | 8,852,878 | 256,941,907 | 121,958,093 | 1.650 | R11.3.20 | |
| 総務省簡易保険局 | H13.12.27 | 600,000,000 | 12,670,743 | 348,981,232 | 251,018,768 | 2.000 | R13.9.30 | |
| 財務省財政融資資金 | H13.12.27 | 209,000,000 | 4,413,642 | 121,561,794 | 87,438,206 | 2.000 | R13.9.25 | |
| 総務省簡易保険局 | H14.12.26 | 1,350,200,000 | 27,805,655 | 744,919,010 | 605,280,990 | 1.600 | R14.9.30 | |
| 公営企業金融公庫 | H15.3.25 | 417,500,000 | 9,370,636 | 248,549,008 | 168,950,992 | 1.300 | R13.3.20 | |
| 総務省簡易保険局 | H15.3.31 | 578,500,000 | 11,770,889 | 314,325,299 | 264,174,701 | 1.200 | R15.3.31 | |
| 公営企業金融公庫 | H16.3.23 | 393,200,000 | 8,766,206 | 209,879,634 | 183,320,366 | 1.900 | R14.3.20 | |
| 総務省簡易保険局 | H16.3.31 | 504,600,000 | 10,138,909 | 241,257,405 | 263,342,595 | 2.000 | R16.3.31 | |
| 公営企業金融公庫 | H17.3.23 | 370,600,000 | 8,105,586 | 179,275,067 | 191,324,933 | 2.100 | R15.3.20 | |
| 総務省簡易保険局 | H17.3.31 | 342,900,000 | 6,745,385 | 149,190,852 | 193,709,148 | 2.100 | R17.3.31 | |
| 公営企業金融公庫 | H18.3.23 | 193,400,000 | 4,147,203 | 85,682,779 | 107,717,221 | 2.000 | R16.3.20 | |
| 総務省簡易保険局 | H18.3.31 | 465,100,000 | 8,960,102 | 184,154,876 | 280,945,124 | 2.100 | R18.3.31 | |
| 公営企業金融公庫 | H19.3.23 | 265,400,000 | 5,567,172 | 105,525,915 | 159,874,085 | 2.100 | R17.3.20 | |
| 総務省簡易保険局 | H19.4.27 | 248,700,000 | 4,676,564 | 88,224,076 | 160,475,924 | 2.200 | R19.3.31 | |
| 財務省財政融資資金 | H20.3.25 | 380,400,000 | 7,028,487 | 121,758,449 | 258,641,551 | 2.100 | R20.3.1 | |
| 公営企業金融公庫 | H20.3.25 | 339,700,000 | 6,989,321 | 121,340,594 | 218,359,406 | 2.050 | R18.3.20 | |
| 財務省財政融資資金 | H21.3.25 | 374,300,000 | 6,844,013 | 107,987,871 | 266,312,129 | 1.900 | R21.3.1 | |
| 地方公営企業等金融機構 | H21.3.25 | 288,500,000 | 5,851,682 | 92,330,434 | 196,169,566 | 1.900 | R19.3.20 | |
| 財務省財政融資資金 | H22.3.25 | 342,400,000 | 6,067,501 | 84,681,593 | 257,718,407 | 2.100 | R22.3.1 | |
| 財務省財政融資資金 | H22.3.25 | 36,000,000 | 637,938 | 8,903,439 | 27,096,561 | 2.100 | R22.3.1 | |
| 地方公共団体金融機構 | H22.3.25 | 161,000,000 | 2,853,001 | 39,818,156 | 121,181,844 | 2.100 | R22.3.20 | |
| 財務省財政融資資金 | H23.12.22 | 531,300,000 | 9,408,281 | 107,810,099 | 423,489,901 | 1.700 | R23.9.25 | |
| 地方公共団体金融機構 | H24.3.29 | 510,500,000 | 8,963,762 | 94,549,459 | 415,950,541 | 1.700 | R24.3.20 | |
| 地方公共団体金融機構 | H25.3.28 | 181,900,000 | 6,135,129 | 112,979,701 | 68,920,299 | 0.700 | R10.3.20 | |
| 地方公共団体金融機構 | H25.3.28 | 316,300,000 | 5,559,862 | 48,574,361 | 267,725,639 | 1.500 | R25.3.20 | |
| 地方公共団体金融機構 | H25.8.29 | 6,900,000 | 120,202 | 1,048,106 | 5,851,894 | 1.600 | R25.3.20 | 繰越分 |
| 地方公共団体金融機構 | H26.3.27 | 414,200,000 | 7,244,304 | 49,664,788 | 364,535,212 | 1.400 | R26.3.20 | |
| 地方公共団体金融機構 | H26.3.27 | 8,700,000 | 291,391 | 4,817,803 | 3,882,197 | 0.700 | R11.3.20 | |
| 地方公共団体金融機構 | H27.3.26 | 30,200,000 | 1,005,176 | 14,817,263 | 15,382,737 | 0.500 | R12.3.20 | |
| 地方公共団体金融機構 | H27.3.26 | 469,400,000 | 8,273,656 | 40,877,754 | 428,522,246 | 1.200 | R27.3.20 | |
| 地方公共団体金融機構 | H28.3.30 | 617,200,000 | 11,662,065 | 34,899,019 | 582,300,981 | 0.500 | R28.3.20 | |
| 地方公共団体金融機構 | H28.3.30 | 86,600,000 | 2,883,035 | 37,367,273 | 49,232,727 | 0.100 | R13.3.20 | |
| 地方公共団体金融機構 | H28.11.29 | 58,300,000 | 1,125,381 | 2,249,076 | 56,050,924 | 0.300 | R28.9.20 | 繰越分 |
| 地方公共団体金融機構 | H28.11.29 | 8,700,000 | 289,490 | 3,464,352 | 5,235,648 | 0.100 | R13.9.20 | 繰越分 |
| 地方公共団体金融機構 | H29.3.30 | 424,000,000 | 7,872,584 | 7,872,584 | 416,127,416 | 0.600 | R29.3.20 | |
| 地方公共団体金融機構 | H29.3.30 | 31,900,000 | 1,060,934 | 11,641,158 | 20,258,842 | 0.100 | R14.3.20 | |
| 地方公共団体金融機構 | H29.8.28 | 55,800,000 | 1,036,062 | 1,036,062 | 54,763,938 | 0.600 | R29.3.20 | 繰越分 |
| 地方公共団体金融機構 | H30.3.29 | 468,200,000 | 0 | 0 | 468,200,000 | 0.600 | R30.3.20 | |
| 地方公共団体金融機構 | H30.3.29 | 31,900,000 | 1,059,874 | 9,519,820 | 22,380,180 | 0.100 | R15.3.20 | |
| 地方公共団体金融機構 | H30.8.29 | 44,000,000 | 0 | 0 | 44,000,000 | 0.600 | R30.3.20 | 繰越分 |
| 地方公共団体金融機構 | H30.11.29 | 11,000,000 | 363,915 | 2,901,159 | 8,098,841 | 0.200 | R15.9.20 | 繰越分 |
| 地方公共団体金融機構 | H31.3.28 | 414,600,000 | 0 | 0 | 414,600,000 | 0.500 | R31.3.20 | |
| 地方公共団体金融機構 | H31.3.28 | 35,700,000 | 1,188,483 | 8,315,638 | 27,384,362 | 0.030 | R16.3.20 | |
| 地方公共団体金融機構 | R2.3.30 | 286,000,000 | 0 | 0 | 286,000,000 | 0.300 | R32.3.20 | |
| 地方公共団体金融機構 | R2.8.27 | 7,000,000 | 0 | 0 | 7,000,000 | 0.400 | R32.3.20 | 繰越分 |
| 地方公共団体金融機構 | R3.3.30 | 234,600,000 | 0 | 0 | 234,600,000 | 0.500 | R33.3.20 | |
| 地方公共団体金融機構 | R4.3.30 | 193,400,000 | 3,590,938 | 3,590,938 | 189,809,062 | 0.600 | R29.3.20 | |
| 計 | | 22,455,280,000 | 469,443,049 | 11,249,098,732 | 11,206,181,268 | | | |

特定環境保全公共下水道事業

(単位：円)

| 種 類 | 発行年月日 | 発行総額 | 償 還 高 | | 未償還残高 | 利率% | 償還終期 | 備考 |
|------------|----------|-------------|------------|-------------|-------------|-------|----------|----|
| | | | 当年度償還高 | 償還高累計 | | | | |
| 大蔵省資金運用部 | H5.5.28 | 27,600,000 | 876,653 | 26,704,061 | 895,939 | 4.400 | R5.3.25 | |
| 大蔵省資金運用部 | H6.5.27 | 63,200,000 | 1,905,895 | 57,232,911 | 5,967,089 | 4.300 | R6.3.25 | |
| 大蔵省資金運用部 | H7.1.20 | 4,500,000 | 137,589 | 3,916,181 | 583,819 | 4.750 | R6.9.25 | |
| 公営企業金融公庫 | H7.1.20 | 4,000,000 | 141,802 | 4,000,000 | 0 | 4.850 | R4.9.20 | |
| 大蔵省資金運用部 | H7.5.26 | 112,200,000 | 3,134,581 | 95,598,415 | 16,601,585 | 3.850 | R7.3.25 | |
| 公営企業金融公庫 | H7.5.30 | 18,500,000 | 592,226 | 17,896,078 | 603,922 | 3.950 | R5.3.20 | |
| 公営企業金融公庫 | H7.5.30 | 42,600,000 | 1,357,675 | 41,215,851 | 1,384,149 | 3.900 | R5.3.20 | |
| 公営企業金融公庫 | H8.3.22 | 45,800,000 | 1,332,660 | 41,670,674 | 4,129,326 | 3.250 | R6.3.20 | |
| 公営企業金融公庫 | H8.3.22 | 33,200,000 | 962,070 | 30,220,440 | 2,979,560 | 3.200 | R6.3.20 | |
| 大蔵省資金運用部 | H8.9.25 | 157,400,000 | 4,011,088 | 122,834,675 | 34,565,325 | 3.300 | R8.9.1 | |
| 公営企業金融公庫 | H9.5.23 | 17,100,000 | 460,965 | 14,701,923 | 2,398,077 | 2.650 | R7.3.20 | |
| 公営企業金融公庫 | H9.5.23 | 33,700,000 | 908,451 | 28,973,966 | 4,726,034 | 2.650 | R7.3.20 | |
| 大蔵省資金運用部 | H9.5.26 | 105,700,000 | 2,538,244 | 81,318,270 | 24,381,730 | 2.600 | R9.3.25 | |
| 大蔵省資金運用部 | H10.5.25 | 39,300,000 | 889,801 | 28,904,895 | 10,395,105 | 2.000 | R10.3.25 | |
| 公営企業金融公庫 | H10.5.28 | 13,400,000 | 339,228 | 10,923,545 | 2,476,455 | 2.100 | R8.3.20 | |
| 公営企業金融公庫 | H10.5.28 | 6,900,000 | 174,087 | 5,630,393 | 1,269,607 | 2.050 | R8.3.20 | |
| 公営企業金融公庫 | H14.3.22 | 5,600,000 | 130,765 | 3,456,722 | 2,143,278 | 2.200 | R12.3.20 | |
| 公営企業金融公庫 | H14.3.22 | 3,700,000 | 86,399 | 2,283,907 | 1,416,093 | 2.200 | R12.3.20 | |
| 財務省財政融資資金 | H14.3.25 | 28,300,000 | 593,675 | 15,693,526 | 12,606,474 | 2.200 | R14.3.1 | |
| 地方公共団体金融機構 | H27.3.26 | 17,000,000 | 299,642 | 1,480,447 | 15,519,553 | 1.200 | R27.3.20 | |
| 計 | | 779,700,000 | 20,873,496 | 634,656,880 | 145,043,120 | | | |

農業集落排水事業

(単位：円)

| 種 類 | 発行年月日 | 発行総額 | 償 還 高 | | 未償還残高 | 利率% | 償還終期 | 備考 |
|-------------|-----------|---------------|------------|-------------|---------------|-------|----------|-----|
| | | | 当年度償還高 | 償還高累計 | | | | |
| 大蔵省資金運用部 | H10.5.25 | 11,700,000 | 264,903 | 8,605,276 | 3,094,724 | 2.000 | R10.3.25 | |
| 公営企業金融公庫 | H10.5.28 | 6,100,000 | 154,425 | 4,972,658 | 1,127,342 | 2.100 | R8.3.20 | |
| 公営企業金融公庫 | H11.5.20 | 13,800,000 | 336,189 | 10,634,820 | 3,165,180 | 1.800 | R9.3.20 | |
| 公営企業金融公庫 | H11.5.20 | 3,500,000 | 85,013 | 2,700,613 | 799,387 | 1.750 | R9.3.20 | |
| 大蔵省資金運用部 | H11.5.25 | 64,500,000 | 1,411,327 | 45,023,083 | 19,476,917 | 1.700 | R11.3.25 | |
| 公営企業金融公庫 | H12.5.19 | 3,800,000 | 91,820 | 2,727,308 | 1,072,692 | 2.000 | R10.3.20 | |
| 大蔵省資金運用部 | H12.12.25 | 96,800,000 | 2,085,302 | 60,452,264 | 36,347,736 | 2.000 | R12.9.25 | |
| 公営企業金融公庫 | H12.12.27 | 13,600,000 | 325,367 | 9,432,275 | 4,167,725 | 2.000 | R10.9.20 | |
| 財務省財政融資資金 | H13.5.21 | 63,100,000 | 1,330,902 | 38,774,011 | 24,325,989 | 1.600 | R13.3.25 | |
| 財務省財政融資資金 | H14.5.20 | 96,900,000 | 2,029,462 | 54,024,596 | 42,875,404 | 2.100 | R14.3.25 | |
| 公営企業金融公庫 | H14.5.20 | 6,000,000 | 139,322 | 3,734,914 | 2,265,086 | 2.000 | R12.3.20 | |
| 公営企業金融公庫 | H15.5.20 | 26,300,000 | 586,354 | 15,871,240 | 10,428,760 | 1.000 | R13.3.20 | |
| 財務省財政融資資金 | H16.5.18 | 31,100,000 | 624,701 | 14,774,073 | 16,325,927 | 2.100 | R16.3.25 | |
| 公営企業金融公庫 | H16.5.20 | 2,400,000 | 53,600 | 1,267,626 | 1,132,374 | 2.100 | R14.3.20 | |
| 財務省財政融資資金 | H17.5.13 | 33,000,000 | 650,003 | 14,458,262 | 18,541,738 | 2.000 | R17.3.25 | |
| 公営企業金融公庫 | H17.5.17 | 8,200,000 | 179,372 | 3,989,848 | 4,210,152 | 2.000 | R15.3.20 | |
| 財務省財政融資資金 | H18.5.26 | 44,800,000 | 859,007 | 17,472,236 | 27,327,764 | 2.300 | R18.3.25 | |
| 公営企業金融公庫 | H18.5.30 | 2,400,000 | 51,284 | 1,043,110 | 1,356,890 | 2.300 | R16.3.20 | |
| 財務省財政融資資金 | H19.5.24 | 22,800,000 | 430,159 | 8,153,674 | 14,646,326 | 2.100 | R19.3.25 | |
| 公営企業金融公庫 | H20.3.25 | 24,700,000 | 508,202 | 8,822,823 | 15,877,177 | 2.050 | R18.3.20 | |
| 財務省財政融資資金 | H20.3.25 | 95,800,000 | 1,770,055 | 30,663,669 | 65,136,331 | 2.100 | R20.3.1 | |
| 財務省財政融資資金 | H21.3.25 | 97,600,000 | 1,784,600 | 28,158,205 | 69,441,795 | 1.900 | R21.3.1 | |
| 地方公営企業等金融機構 | H21.3.25 | 24,700,000 | 500,993 | 7,904,894 | 16,795,106 | 1.900 | R19.3.20 | |
| 財務省財政融資資金 | H22.3.25 | 141,400,000 | 2,505,679 | 34,970,727 | 106,429,273 | 2.100 | R22.3.1 | |
| 地方公共団体金融機構 | H22.3.25 | 40,000,000 | 708,820 | 9,892,709 | 30,107,291 | 2.100 | R22.3.20 | |
| 財務省財政融資資金 | H23.3.25 | 191,700,000 | 3,375,109 | 41,482,504 | 150,217,496 | 1.900 | R23.3.1 | |
| 地方公共団体金融機構 | H24.3.29 | 114,900,000 | 2,017,505 | 21,280,575 | 93,619,425 | 1.700 | R24.3.20 | |
| 地方公共団体金融機構 | H25.3.28 | 163,000,000 | 2,865,183 | 25,031,998 | 137,968,002 | 1.500 | R25.3.20 | |
| 地方公共団体金融機構 | H25.9.26 | 3,000,000 | 51,847 | 403,436 | 2,596,564 | 1.600 | R25.9.20 | 繰越分 |
| 地方公共団体金融機構 | H26.3.27 | 153,700,000 | 2,688,193 | 18,429,449 | 135,270,551 | 1.400 | R26.3.20 | |
| 地方公共団体金融機構 | H27.3.26 | 86,700,000 | 1,528,176 | 7,550,280 | 79,149,720 | 1.200 | R27.3.20 | |
| 地方公共団体金融機構 | H28.3.30 | 56,500,000 | 1,067,574 | 3,194,742 | 53,305,258 | 0.500 | R28.3.20 | |
| 地方公共団体金融機構 | H29.3.30 | 55,900,000 | 1,037,918 | 1,037,918 | 54,862,082 | 0.600 | R29.3.20 | |
| 地方公共団体金融機構 | H30.3.29 | 56,500,000 | 0 | 0 | 56,500,000 | 0.600 | R30.3.20 | |
| 地方公共団体金融機構 | H31.3.28 | 74,800,000 | 0 | 0 | 74,800,000 | 0.500 | R31.3.20 | |
| 計 | | 1,931,700,000 | 34,098,366 | 556,935,816 | 1,374,764,184 | | | |

漁業集落排水事業

(単位：円)

| 種 類 | 発行年月日 | 発行総額 | 償 還 高 | | 未償還残高 | 利率% | 償還終期 | 備 考 |
|-----------|----------|------------|-----------|------------|-----------|-------|--------|-----|
| | | | 当年度償還高 | 償還高累計 | | | | |
| 財務省財政融資資金 | H25.3.25 | 11,200,000 | 569,554 | 10,629,307 | 570,693 | 0.400 | R5.3.1 | |
| 財務省財政融資資金 | H25.3.25 | 11,200,000 | 569,554 | 10,629,307 | 570,693 | 0.400 | R5.3.1 | 辺地 |
| 計 | | 22,400,000 | 1,139,108 | 21,258,614 | 1,141,386 | | | |

個別排水処理施設整備事業

(単位：円)

| 種 類 | 発行年月日 | 発行総額 | 償 還 高 | | 未償還残高 | 利率% | 償還終期 | 備 考 |
|------------|----------|------------|-----------|------------|------------|-------|----------|-----|
| | | | 当年度償還高 | 償還高累計 | | | | |
| 財務省財政融資資金 | H17.5.13 | 6,700,000 | 131,970 | 2,935,466 | 3,764,534 | 2.000 | R17.3.25 | |
| 財務省財政融資資金 | H18.5.26 | 6,900,000 | 132,302 | 2,691,036 | 4,208,964 | 2.300 | R18.3.25 | |
| 財務省財政融資資金 | H19.5.24 | 2,400,000 | 45,280 | 858,281 | 1,541,719 | 2.100 | R19.3.25 | |
| 財務省財政融資資金 | H20.3.25 | 5,800,000 | 107,164 | 1,856,464 | 3,943,536 | 2.100 | R20.3.1 | |
| 財務省財政融資資金 | H22.3.25 | 4,200,000 | 74,426 | 1,038,734 | 3,161,266 | 2.100 | R22.3.1 | |
| 財務省財政融資資金 | H23.3.25 | 1,800,000 | 31,691 | 389,507 | 1,410,493 | 1.900 | R23.3.1 | |
| 地方公共団体金融機構 | H24.3.29 | 4,900,000 | 86,038 | 907,527 | 3,992,473 | 1.700 | R24.3.20 | |
| 地方公共団体金融機構 | H25.3.28 | 3,000,000 | 52,733 | 460,712 | 2,539,288 | 1.500 | R25.3.20 | |
| 地方公共団体金融機構 | H26.3.27 | 3,000,000 | 58,389 | 400,889 | 2,599,111 | 1.300 | R24.3.20 | |
| 地方公共団体金融機構 | H27.3.26 | 7,500,000 | 146,921 | 726,612 | 6,773,388 | 1.100 | R25.3.20 | |
| 地方公共団体金融機構 | H28.3.30 | 2,800,000 | 57,801 | 172,970 | 2,627,030 | 0.500 | R26.3.20 | |
| 地方公共団体金融機構 | H29.3.30 | 8,500,000 | 172,602 | 172,602 | 8,327,398 | 0.600 | R27.3.20 | |
| 地方公共団体金融機構 | H30.3.29 | 2,200,000 | 0 | 0 | 2,200,000 | 0.500 | R28.3.20 | |
| 地方公共団体金融機構 | H31.3.28 | 4,100,000 | 0 | 0 | 4,100,000 | 0.400 | R29.3.20 | |
| 地方公共団体金融機構 | R2.3.30 | 5,200,000 | 0 | 0 | 5,200,000 | 0.200 | R30.3.20 | |
| 計 | | 69,000,000 | 1,097,317 | 12,610,800 | 56,389,200 | | | |

| | 発行総額 | 償 還 高 | | 未償還残高 | 備 考 |
|-----|----------------|-------------|----------------|----------------|-----|
| | | 当年度償還高 | 償還高累計 | | |
| 合 計 | 25,258,080,000 | 526,651,336 | 12,474,560,842 | 12,783,519,158 | |

3 令和3年度決算の状況

令和3年度糸島市下水道事業報告書

1 概況

(1) 総括事項

下水道は、健康で快適な生活環境を確保し、公共用水域の水質の保全を図る都市の基幹的施設として不可欠なものです。本市の下水道事業については、公共下水道事業を昭和58年度から、特定環境保全公共下水道事業を平成4年度から、農業集落排水事業を平成9年度から、漁業集落排水事業を昭和63年度から、個別排水処理施設整備事業を平成16年度から開始し、計画的に整備を進めています。

本年度は、処理区域内人口75,416人（前年比1.2%増）、人口普及率73.3%（前年比0.5ポイント増）となりました。

また、雨水事業については浸水対策重点地区を設定し、平成26年度から市街地の浸水被害解消に取り組んでいます。

イ 業務状況

本年度末の業務状況は以下の数値を記録しました。

| | 水洗化人口(人) | 排水件数(件) | 有収水量(m ³) |
|-------------------|------------|-----------|-----------------------|
| 公共下水道事業 | 67,613 | 28,985 | 5,723,791 |
| | 前年比 1.6%増 | 前年比 1.9%増 | 前年比 1.3%増 |
| 特定環境保全 公共下水道事業 | 643 | 320 | 58,361 |
| | 前年比 18.6%増 | 前年比 2.9%増 | 前年比 0.9%増 |
| 農業集落排水 事業 | 3,827 | 1,378 | 295,460 |
| | 前年比 0.8%増 | 前年比 2.2%増 | 前年比 1.8%増 |
| 漁業集落排水 事業 | 152 | 51 | 12,403 |
| | 前年比 4.4%減 | 前年比 - | 前年比 2.3%減 |
| 個別排水処理 施設整備事業 | 231 | 82 | 19,938 |
| | 前年比 8.7%減 | 前年比 1.2%増 | 前年比 5.0%増 |

ロ 工事状況

本年度は、工事請負費295,875千円を投入して、幹線管渠及び枝線管渠の布設工事を実施しました。

公共下水道事業では、汚水管渠2.21キロメートルを布設し、累計での汚水整備面積は1,115.2ヘクタールとなり全体計画区域面積の60.9%、事業認可区域面積の90.2%に達しました。

特定環境保全公共下水道事業は、平成9年度に管渠整備を完了し、汚水整備面積は31.6ヘクタールとなっています。また、処理施設整備については、平成13年度に完了しています。

農業集落排水事業は、平成30年度に管渠整備を完了し、汚水整備面積は303.2ヘクタールとなり全体計画区域面積の99.7%に達しました。

漁業集落排水事業は、平成3年度に整備を完了し、汚水整備面積は6.0ヘクタールとなっています。

個別排水処理施設整備事業は、令和2年度に整備を完了し、整備基数は64基となっています。

また、雨水事業については、高田・潤地区で雨水幹線の改良工事を実施しています。

ハ 経営状況

収益的収支については、当年度純利益367,239千円を生じ、その他未処分利益剰余金変動額331,606千円を加えた、698,845千円を当年度未処分利益剰余金として計上しました。

以上が令和3年度における本市下水道事業の概況ですが、今後とも経費の節減、経営の効率化を図るとともに公共の福祉の増進に努めてまいります。

令和3年度糸島市下水道事業決算報告書

(1) 収益的収入及び支出

収 入

| 区 分 | 予 算 額 | | | 合 計 | 決 算 額 | 予算額に比べ 決算額の増減 | 備 考 |
|-------------|--------------------|----------------|---|--------------------|--------------------|------------------|---------------------|
| | 当 初 予 算 額 | 補 正 予 算 額 | 地方公営企業 法第24条第3項 の規定による 支出額に係る 財源充当額 | | | | |
| 第1款 下水道事業収益 | 円 2,352,379,000 | 円 1,257,000 | 円 0 | 円 2,353,636,000 | 円 2,361,696,393 | 円 8,060,393 | 円 うち仮受消費税及び地方消費税 |
| 第1項 営業収益 | 1,305,189,000 | △130,000 | 0 | 1,305,059,000 | 1,318,333,065 | 13,274,065 | 112,112,084 |
| 第2項 営業外収益 | 1,047,190,000 | 1,387,000 | 0 | 1,048,577,000 | 1,041,244,468 | △7,332,532 | 4,142 |
| 第3項 特別利益 | 0 | 0 | 0 | 0 | 2,118,860 | 2,118,860 | 0 |

支 出

| 区 分 | 予 算 額 | | | | | | | 決 算 額 | 地方公営 企業法第 26条第2 項の規定 による 繰越額 | 不 用 額 | 備 考 | |
|-------------|--------------------|------------------|-------------|-----------|---|--------------------|---|--------------------|---|--------|-----------------|-------------------------|
| | 当 初 予 算 額 | 補 正 予 算 額 | 予 備 費 支 出 額 | 流 用 増 減 額 | 地方公営 企業法第 24条第3 項の規定 による 支出額 | 小 計 | 地方公営 企業法第 26条第2 項の規定 による 繰越額 | | | | | |
| 第1款 下水道事業費用 | 円 2,074,298,000 | 円 △16,667,000 | 円 0 | 円 0 | 円 0 | 円 2,057,631,000 | 円 0 | 円 2,057,631,000 | 円 1,976,861,449 | 円 0 | 円 80,769,551 | 円 うち仮払消費税 及び地方消費税 |
| 第1項 営業費用 | 1,755,862,000 | △12,659,000 | 0 | 0 | 0 | 1,743,203,000 | 0 | 1,743,203,000 | 1,690,844,378 | 0 | 52,358,622 | 46,446,341 |
| 第2項 営業外費用 | 313,040,000 | △4,016,000 | 0 | 0 | 0 | 309,024,000 | 0 | 309,024,000 | 282,931,483 | 0 | 26,092,517 | 4,830 |
| 第3項 特別損失 | 3,646,000 | 8,000 | 0 | 0 | 0 | 3,654,000 | 0 | 3,654,000 | 3,085,588 | 0 | 568,412 | 0 |
| 第4項 予備費 | 1,750,000 | 0 | 0 | 0 | 0 | 1,750,000 | 0 | 1,750,000 | 0 | 0 | 1,750,000 | 0 |

(2) 資本的収入及び支出

収 入

| 区 分 | 予 算 額 | | | | | | 決 算 額 | 予 算 額 に 比 べ 決 算 額 の 増 減 | 備 考 |
|-----------|-------------|-------------|-------------|--|--------------------------|-------------|-------------|----------------------------|-----|
| | 当 初 予 算 額 | 補 正 予 算 額 | 小 計 | 地方公営企業 法第26条の 規定による 繰越額に係る 財源充当額 | 継続費通次繰 越額に係る 財源充当額 | 合 計 | | | |
| | 円 | 円 | 円 | 円 | 円 | 円 | 円 | 円 | |
| 第1款 資本的収入 | 694,852,000 | △47,921,000 | 646,931,000 | 0 | 0 | 646,931,000 | 605,983,200 | △40,947,800 | |
| 第1項 企業債 | 227,600,000 | △18,400,000 | 209,200,000 | 0 | 0 | 209,200,000 | 193,400,000 | △15,800,000 | |
| 第2項 補助金 | 115,390,000 | 7,385,000 | 122,775,000 | 0 | 0 | 122,775,000 | 119,587,000 | △3,188,000 | |
| 第3項 負担金 | 27,877,000 | 0 | 27,877,000 | 0 | 0 | 27,877,000 | 35,387,200 | 7,510,200 | |
| 第5項 出資金 | 323,985,000 | △36,906,000 | 287,079,000 | 0 | 0 | 287,079,000 | 257,609,000 | △29,470,000 | |

支 出

| 区 分 | 予 算 額 | | | | | | | | 決 算 額 | 翌年度繰越額 | | | 不 用 額 | 備 考 |
|------------|---------------|-------------|----------------|-----------------|---------------|------------------------------------|---------------------|---------------|---------------|--|---------------------|-----|------------|--------------------|
| | 当 初 予 算 額 | 補 正 予 算 額 | 予 備 費 支 出 額 | 流 用 増 減 額 | 小 計 | 地方公営企業 法第26条の 規定による 繰 越 額 | 継続費 通 次 繰 越 額 | 合 計 | | 地 方 公 営 企 業 法 第 26 条 の 規 定 に よ る 繰 越 額 | 継続費 通 次 繰 越 額 | 合 計 | | |
| | 円 | 円 | 円 | 円 | 円 | 円 | 円 | 円 | 円 | 円 | 円 | 円 | 円 | 円 |
| 第1款 資本的支出 | 1,501,188,000 | △28,562,000 | 0 | 0 | 1,472,626,000 | 0 | 0 | 1,472,626,000 | 1,430,676,981 | 0 | 0 | 0 | 41,949,019 | うち仮払消費税 及び地方消費税 |
| 第1項 建設改良費 | 459,754,000 | △29,162,000 | 0 | 0 | 430,592,000 | 0 | 0 | 430,592,000 | 389,849,990 | 0 | 0 | 0 | 40,742,010 | 28,941,969 |
| 第2項 企業債償還金 | 1,040,234,000 | 600,000 | 0 | 0 | 1,040,834,000 | 0 | 0 | 1,040,834,000 | 1,040,826,991 | 0 | 0 | 0 | 7,009 | 0 |
| 第4項 予備費 | 1,200,000 | 0 | 0 | 0 | 1,200,000 | 0 | 0 | 1,200,000 | 0 | 0 | 0 | 0 | 1,200,000 | 0 |

資本的収入額が資本的支出額に不足する額 824,693,781円は、当年度分消費税及び地方消費税資本的収支調整額 17,606,454円、減債積立金 331,606,420円及び過年度分損益勘定留保資金 475,480,907円で補填した。