

1 令和4年度上半期の財政状況

令和4年9月末の会計別の予算額の状況は、次のとおりです。

(1) 一般会計及び特別会計

ア 執行状況

一般会計及び各特別会計の執行状況は、次のとおりです。

(単位：千円)

区 分	予算額(A)	歳 入		歳 出		
		上半期収入済額 (B)	収入率(% (B/A)	上半期支出済額 (C)	執行率(% (C/A)	
一般会計	(3,120,905) 47,197,169	(407,202) 17,772,072	(13.1) 37.7	(507,000) 15,897,114	(16.3) 33.7	
特別会計	住宅新築資金等貸付事業	17,176	12,405	72.2	768	4.5
	国民健康保険事業	12,664,161	5,122,016	40.4	4,696,896	37.1
	介護保険事業	9,570,129	4,054,473	42.4	3,434,011	35.9
	後期高齢者医療	1,653,650	564,926	34.2	514,965	31.1
	渡船事業	88,553	7,525	8.5	41,898	47.3
	二丈福吉財産区	693	333	48.1	44	6.4
	二丈一貴山財産区	949	403	42.5	27	2.9

※ () は前年度からの繰越分

イ 市民の負担の状況

市民の皆さんが納められる市税の予算額は 9,881,328千円で、これを市民1人当たりの額で見ると、95,464円になります。(令和4年9月末現在の住民基本台帳登録人口103,508人)

ウ 市債の状況

令和4年9月末の市債の状況は、次のとおりです。

(単位：千円)

区 分	令和3年度末 現 在 高 (A)	市債借入額	元金償還額	令和4年9月末 現 在 高 (A)+(B)-(C)
		上半期借入済額 (B)	上半期償還済額 (C)	
一般会計	28,981,091	1,600	1,368,419	27,614,272
特別会計	72,230	0	12,023	60,207

エ 一時借入金の状況

令和4年9月末現在では、各会計とも一時借入金の残高はありません。

オ 基金の状況

令和4年9月末の基金の状況は、次のとおりです。

(単位：千円)

名 称		令和3年度末 現在高(A)	上半期 積立額(B)	上半期 取崩額(C)	令和4年9月末 現在高 (A)+(B)-(C)
財政調整基金		7,532,228	0	0	7,532,228
減債基金		463,338	0	0	463,338
国際交流基金		4,619	0	0	4,619
ふるさと応援基金		1,979,375	0	0	1,979,375
災害活動等支援基金		21,132	0	0	21,132
水源保全基金		57,470	0	0	57,470
青少年育成基金		1,042	0	0	1,042
公共施設等総合管理推進基金		3,553,347	0	0	3,553,347
再生可能エネルギー推進基金		76,951	0	0	76,951
森林環境譲与税基金		28,836	0	0	28,836
定額運用基金	二丈町合併10周年記念奨学基金	11,649	0	0	11,649
	高額療養費支払資金貸付基金	9,700	0	0	9,700
	高額介護サービス費支払資金貸付基金	3,000	0	0	3,000
一 般 会 計 合 計		13,742,687	0	0	13,742,687
特別会計	住宅新築資金等貸付事業基金 (住宅新築資金等貸付事業特別会計)	238,035	0	0	238,035
	国民健康保険事業財政調整基金 (国民健康保険事業特別会計)	1,250,205	0	0	1,250,205
	介護給付費準備基金 (介護保険事業特別会計)	1,014,047	0	0	1,014,047
	二丈福吉財産区財政調整基金 (二丈福吉財産区特別会計)	5,939	0	0	5,939
	二丈一貴山財産区財政調整基金 (二丈一貴山財産区特別会計)	35,700	0	0	35,700
総 合 計		16,286,613	0	0	16,286,613

カ 公有財産の状況 (令和4年9月末現在)

- ・ 土地 17,397,932平方メートル
- ・ 建物 293,308平方メートル

(2) 公営企業会計

ア 執行状況

公営企業会計の執行状況は、次のとおりです。

(単位：千円、%)

区 分		予算額 (A)	上半期収入済額 または支出済額(B)	収入率または 執行率(%) (B/A)
水道事業	収益的収入	1,873,549	901,898	48.1
	収益的支出	1,717,641	702,111	40.9
	資本的収入	405,882	99,977	24.6
	資本的支出	(31,801)	(31,801)	(100.0)
		1,098,826	300,795	27.4
下水道事業	収益的収入	2,365,586	1,153,916	48.8
	収益的支出	2,044,743	962,685	47.1
	資本的収入	772,294	201,424	26.1
	資本的支出	1,600,657	626,914	39.2

※ () は前年度からの繰越分

○収益的収入：上下水道料金、一般会計負担金など

○収益的支出：施設の維持管理費、企業債の利子償還金など

○資本的収入：国庫補助金、企業債、加入金、負担金など

○資本的支出：施設の建設費、新規の管渠布設費、企業債の元金償還金など

イ 企業債の状況

令和4年9月末の企業債の状況は、次のとおりです。

(単位：千円)

区 分	令和3年度末 現 在 高 (A)	企業債借入額		元金償還額		令和4年9月末 現 在 高 (A)+ (B)- (C)
		上半期借入済額 (B)		上半期償還済額 (C)		
水道事業	3,105,544	0		148,426		2,957,118
下水道事業	13,310,170	0		526,651		12,783,519

ウ 一時借入金の状況

令和4年9月末現在では、両会計とも一時借入金の残高はありません。

2 令和3年度決算の状況

(1) 一般会計

ア 実質収支の状況

(単位：千円)

区 分		令和3年度	令和2年度
歳 入	総 額	46,933,787	49,557,317
歳 出	総 額	45,421,489	48,624,240
歳 入	歳 出 差 引 額	1,512,298	933,077
翌年度へ繰り 越すべき財源	(1) 継続費通次繰越額	13,897	25,160
	(2) 繰越明許費繰越額	89,895	57,410
	(3) 事故繰越し繰越額	96	
	計	103,888	82,570
実 質 収 支 額		1,408,410	850,507

イ 決算の推移

(単位：千円、%)

年度	歳 入			歳 出			歳 入 歳 出 差 引 額
	決 算 額	対 前 年 度 比 較		決 算 額	対 前 年 度 比 較		
		増減額	増減率		増減額	増減率	
平成 29	36,335,017	△ 2,842,288	△ 7.3	34,838,202	△ 2,547,249	△ 6.8	1,496,815
30	37,402,515	1,067,498	2.9	36,401,396	1,563,194	4.5	1,001,119
令和 元	36,210,486	△ 1,192,029	△ 3.2	35,280,803	△ 1,120,593	△ 3.1	929,683
2	49,557,317	13,346,831	36.9	48,624,240	13,343,437	37.8	933,077
3	46,933,787	△ 2,623,530	△ 5.3	45,421,489	△ 3,202,751	△ 6.6	1,512,298

(2) 住宅新築資金等貸付事業特別会計

ア 実質収支の状況

(単位：千円)

区 分		令和3年度	令和2年度
歳 入	総 額	34,293	32,102
歳 出	総 額	26,200	17,727
歳 入	歳 出 差 引 額	8,093	14,375
翌年度へ繰り 越すべき財源	(1) 継続費通次繰越額		
	(2) 繰越明許費繰越額		
	(3) 事故繰越し繰越額		
	計		
実 質 収 支 額		8,093	14,375

イ 決算の推移

(単位：千円、%)

年度	歳 入			歳 出			歳 入 歳 出 差 引 額
	決 算 額	対 前 年 度 比 較		決 算 額	対 前 年 度 比 較		
		増減額	増減率		増減額	増減率	
平成 29	28,552	8,821	44.7	25,631	10,243	66.6	2,921
30	16,568	△ 11,984	△ 42.0	14,018	△ 11,613	△ 45.3	2,550
令和 元	20,230	3,662	22.1	17,756	3,738	26.7	2,474
2	32,102	11,872	58.7	17,727	△ 29	△ 0.2	14,375
3	34,293	2,191	6.8	26,200	8,473	47.8	8,093

(3) 国民健康保険事業特別会計

ア 実質収支の状況

(単位：千円)

区 分		令和3年度	令和2年度
歳 入	総 額	13,129,434	12,780,521
歳 出	総 額	12,988,487	12,606,093
歳 入	歳 出 差 引 額	140,947	174,428
翌年度へ繰り 越すべき財源	(1) 継続費通次繰越額		
	(2) 繰越明許費繰越額		
	(3) 事故繰越し繰越額		
	計		
実 質 収 支 額		140,947	174,428

イ 決算の推移

(単位：千円、%)

年度	歳 入			歳 出			歳 入 歳 出 差 引 額
	決 算 額	対 前 年 度 比 較		決 算 額	対 前 年 度 比 較		
		増減額	増減率		増減額	増減率	
平成 29	15,554,061	219,492	1.4	14,752,949	△ 149,092	△ 1.0	801,112
30	13,447,060	△ 2,107,001	△ 13.5	12,751,203	△ 2,001,746	△ 13.6	695,857
令和 元	13,088,683	△ 358,377	△ 2.7	12,716,267	△ 34,936	△ 0.3	372,416
2	12,780,521	△ 308,162	△ 2.4	12,606,093	△ 110,174	△ 0.9	174,428
3	13,129,434	348,913	2.7	12,988,487	382,394	3.0	140,947

(4) 介護保険事業特別会計

ア 実質収支の状況

(単位：千円)

区 分		令和3年度	令和2年度
歳 入	総 額	9,621,164	9,361,524
歳 出	総 額	9,023,041	8,584,992
歳 入	歳 出 差 引 額	598,123	776,532
翌年度へ繰り 越すべき財源	(1) 継続費通次繰越額		
	(2) 繰越明許費繰越額		
	(3) 事故繰越し繰越額		
	計		
実 質 収 支 額		598,123	776,532

イ 決算の推移

(単位：千円、%)

年度	歳 入			歳 出			歳 入 歳 出 差 引 額
	決 算 額	対 前 年 度 比 較		決 算 額	対 前 年 度 比 較		
		増減額	増減率		増減額	増減率	
平成 29	8,477,119	379,491	4.7	8,051,603	186,025	2.4	425,516
30	8,930,742	453,623	5.4	8,546,326	494,723	6.1	384,416
令和 元	9,000,805	70,063	0.8	8,469,423	△ 76,903	△ 0.9	531,382
2	9,361,524	360,719	4.0	8,584,992	115,569	1.4	776,532
3	9,621,164	259,640	2.8	9,023,041	438,049	5.1	598,123

(5) 後期高齢者医療特別会計

ア 実質収支の状況

(単位：千円)

区 分		令和3年度	令和2年度
歳 入	総 額	1,550,562	1,502,673
歳 出	総 額	1,513,688	1,465,600
歳 入	歳 出 差 引 額	36,874	37,073
翌年度へ繰り 越すべき財源	(1) 継続費通次繰越額		
	(2) 繰越明許費繰越額		
	(3) 事故繰越し繰越額		
	計		
実 質 収 支 額		36,874	37,073

イ 決算の推移

(単位：千円、%)

年度	歳 入			歳 出			歳入歳出 差 引 額
	決 算 額	対 前 年 度 比 較		決 算 額	対 前 年 度 比 較		
		増減額	増減率		増減額	増減率	
平成 29	1,290,222	89,239	7.4	1,255,107	87,790	7.5	35,115
30	1,365,840	75,618	5.9	1,330,818	75,711	6.0	35,022
令和 元	1,426,885	61,045	4.5	1,391,081	60,263	4.5	35,804
2	1,502,673	75,788	5.3	1,465,600	74,519	5.4	37,073
3	1,550,562	47,889	3.2	1,513,688	48,088	3.3	36,874

(6) 渡船事業特別会計

ア 実質収支の状況

(単位：千円)

区 分		令和3年度	令和2年度
歳 入	総 額	86,469	116,415
歳 出	総 額	86,469	116,415
歳 入	歳 出 差 引 額	0	0
翌年度へ繰り 越すべき財源	(1) 継続費通次繰越額		
	(2) 繰越明許費繰越額		
	(3) 事故繰越し繰越額		
	計		
実 質 収 支 額		0	0

イ 決算の推移

(単位：千円、%)

年度	歳 入			歳 出			歳 入 歳 出 差 引 額
	決 算 額	対 前 年 度 比 較		決 算 額	対 前 年 度 比 較		
		増減額	増減率		増減額	増減率	
平成 29	57,130	1,035	1.8	57,129	1,035	1.8	1
30	89,295	32,165	56.3	89,295	32,166	56.3	0
令和 元	81,965	△ 7,330	△ 8.2	81,964	△ 7,331	△ 8.2	1
2	116,415	34,450	42.0	116,415	34,451	42.0	0
3	86,469	△ 29,946	△ 25.7	86,469	△ 29,946	△ 25.7	0

(7) 二丈福吉財産区特別会計

ア 実質収支の状況

(単位：千円)

区 分		令和3年度	令和2年度
歳 入	総 額	990	1,110
歳 出	総 額	892	356
歳 入	歳 出 差 引 額	98	754
翌年度へ繰り 越すべき財源	(1) 継続費通次繰越額		
	(2) 繰越明許費繰越額		
	(3) 事故繰越し繰越額		
	計		
実 質 収 支 額		98	754

イ 決算の推移

(単位：千円、%)

年度	歳 入			歳 出			歳 入 歳 出 差 引 額
	決 算 額	対 前 年 度 比 較		決 算 額	対 前 年 度 比 較		
		増減額	増減率		増減額	増減率	
平成 29	651	△ 5	△ 0.8	231	△ 153	△ 39.8	420
30	799	148	22.7	220	△ 11	△ 4.8	579
令和 元	958	159	19.9	226	6	2.7	732
2	1,110	152	15.9	356	130	57.5	754
3	990	△ 120	△ 10.8	892	536	150.6	98

(8) 二丈一貴山財産区特別会計

ア 実質収支の状況

(単位：千円)

区 分		令和3年度	令和2年度
歳 入	総 額	1,563	1,480
歳 出	総 額	1,410	166
歳 入	歳 出 差 引 額	153	1,314
翌年度へ繰り 越すべき財源	(1) 継続費通次繰越額		
	(2) 繰越明許費繰越額		
	(3) 事故繰越し繰越額		
	計		
実 質 収 支 額		153	1,314

イ 決算の推移

(単位：千円、%)

年度	歳 入			歳 出			歳入歳出 差 引 額
	決 算 額	対 前 年 度 比 較		決 算 額	対 前 年 度 比 較		
		増減額	増減率		増減額	増減率	
平成 29	4,464	△ 3,090	△ 40.9	3,437	△ 3,570	△ 50.9	1,027
30	9,296	4,832	108.2	8,144	4,707	137.0	1,152
令和 元	5,407	△ 3,889	△ 41.8	4,185	△ 3,959	△ 48.6	1,222
2	1,480	△ 3,927	△ 72.6	166	△ 4,019	△ 96.0	1,314
3	1,563	83	5.6	1,410	1,244	749.4	153

(9) 公営企業会計

(単位：千円)

区 分	令和3年度		
	収益の収入	収益の支出	収入支出差引額
水 道 事 業	1,876,330	1,612,701	263,629
	資本の収入	資本の支出	収入支出差引額
	358,085	1,008,439	△ 650,354
下 水 道 事 業	収益の収入	収益の支出	収入支出差引額
	2,361,696	1,976,861	384,835
	資本の収入	資本の支出	収入支出差引額
	605,983	1,430,677	△ 824,694

令和4年度 上半期

糸島市水道事業
業務状況報告書

福岡県糸島市

目次

	ページ
1 事業の概要	1
2 経理の状況	
(1) 事業報告書	2
(2) 損益計算書	7
(3) 貸借対照表	9
(4) 企業債明細書	11
3 令和3年度決算の状況	13

1 事業の概要

本市の水道事業は、瑞梅寺ダム、自己水源（地下水：20か所）及び福岡地区水道企業団からの受水を含めて実質1日29,996m³の施設能力を有しています。

令和4年度の経営は、給水戸数33,200戸、年間総給水量7,210千m³、財政面では、水道事業収益1,873,549千円、水道事業費用1,717,641千円を予定しています。

建設改良事業は、原水施設整備事業48,704千円、浄水施設整備事業96,915千円、配水施設整備事業520,625千円、営業設備事業53,963千円、第8次拡張事業59,587千円及び重要給水施設配水管整備事業16,554千円の予定です。

以上が令和4年度における本市水道事業の概要ですが、今後も経費の節減、経営の効率化を図るとともに公共の福祉の増進に努めてまいります。

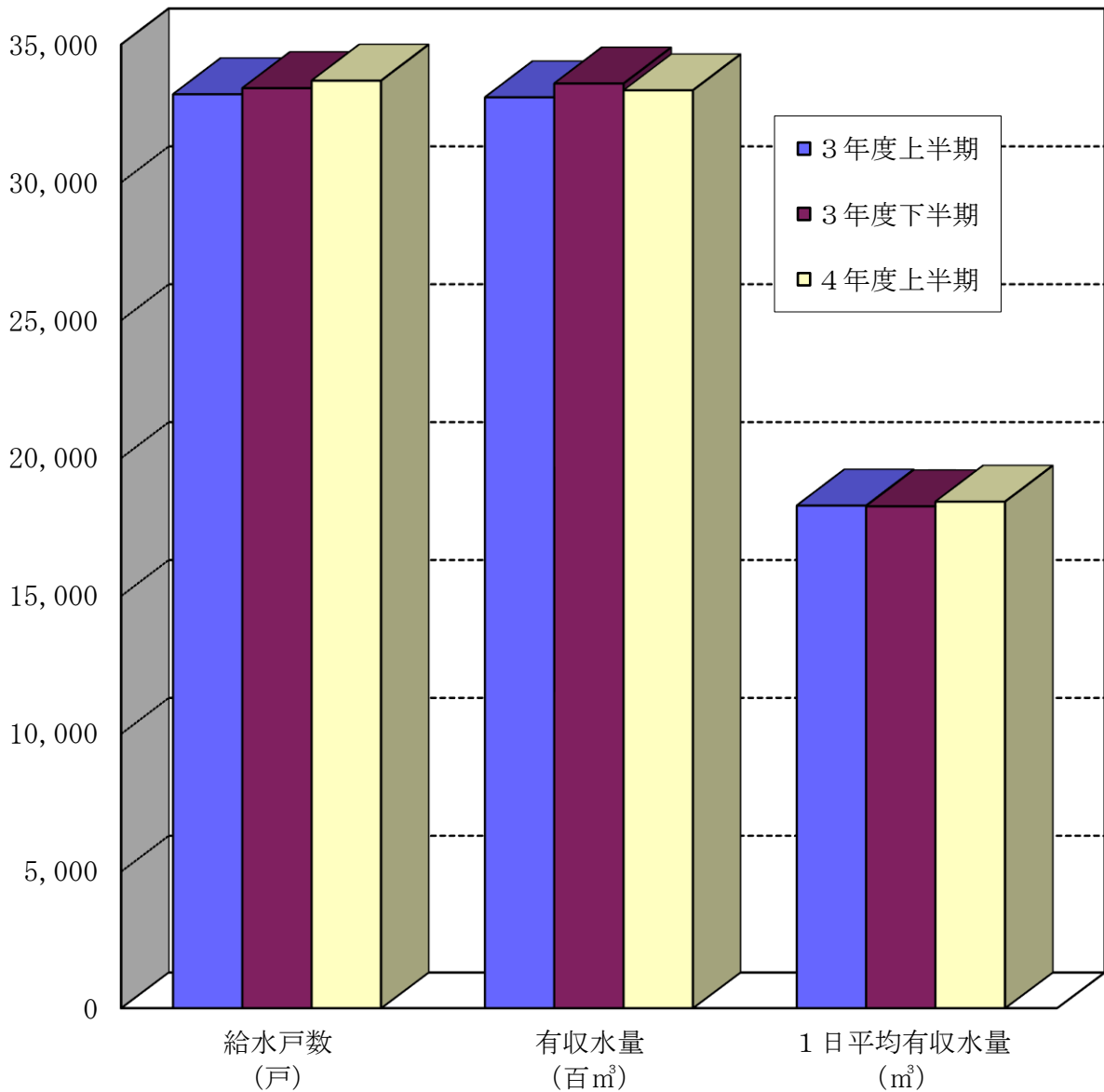
2 経理の状況

(1) 事業報告書

① 業務量

(単位：戸、 m^3)

区分	給水戸数	有収水量	1日平均有収水量
3年度上半期	33,195	3,308,257	18,278
3年度下半期	33,417	3,358,489	18,253
4年度上半期	33,689	3,333,932	18,420

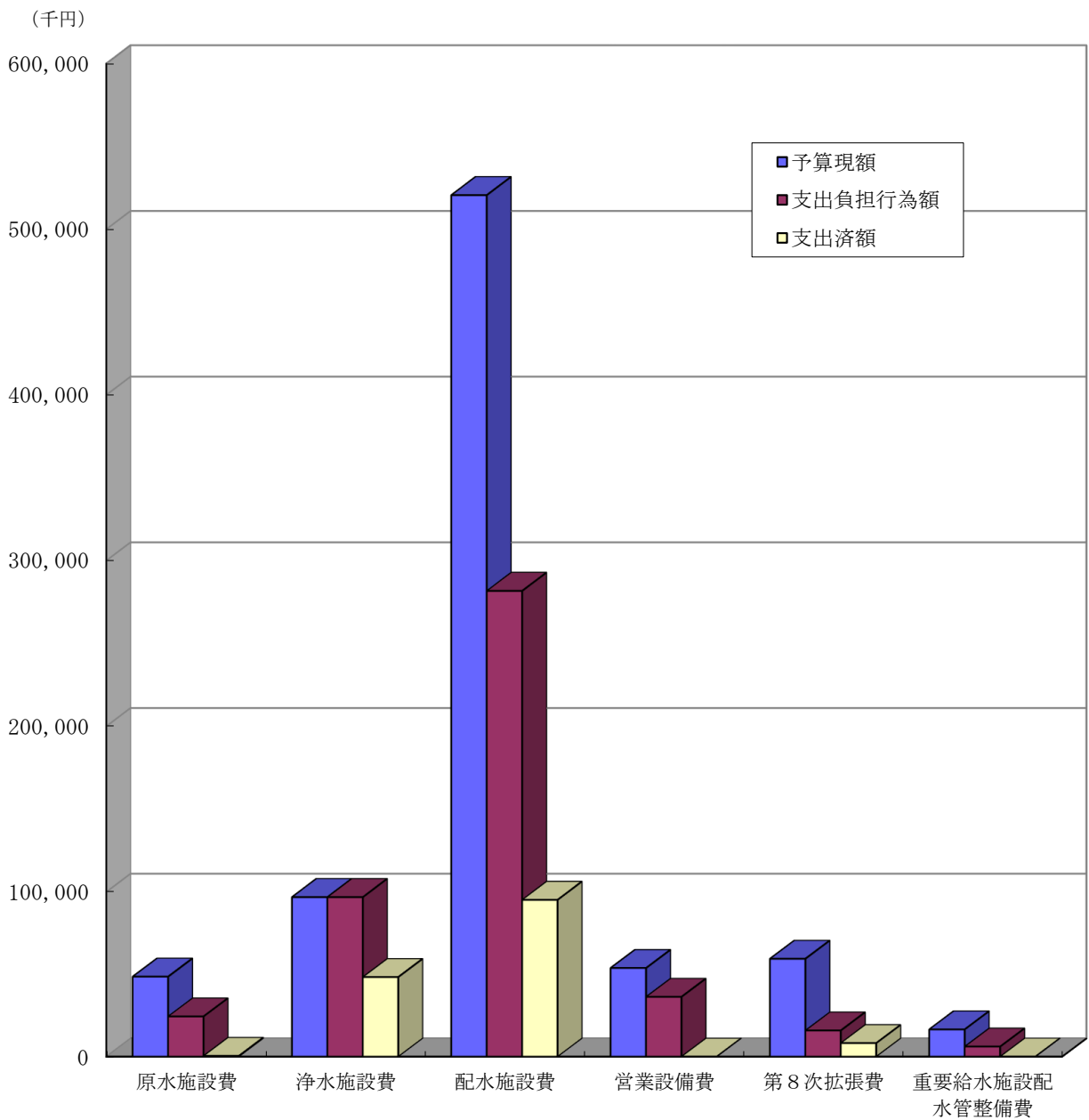


② 建設改良事業の進捗状況

(単位：円)

区分	予算現額	支出負担行為額	支出済額
原水施設費	48,704,000	24,467,520	436,920
浄水施設費	96,915,000	96,913,000	48,456,000
配水施設費	(31,801,000) 520,625,000	(31,801,000) 281,751,389	(31,801,000) 95,256,639
営業設備費	53,963,000	36,417,359	0
第8次拡張費	59,587,000	15,914,105	8,214,105
重要給水施設配水管整備費	16,554,000	6,109,500	4,500

* () は前年度繰越分

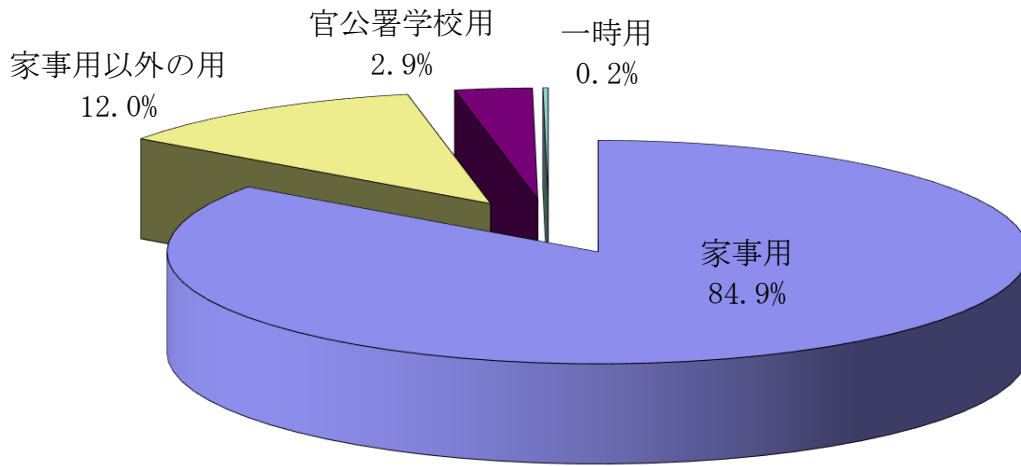


③ 令和4年度用途別使用水量及び料金（1期～3期）

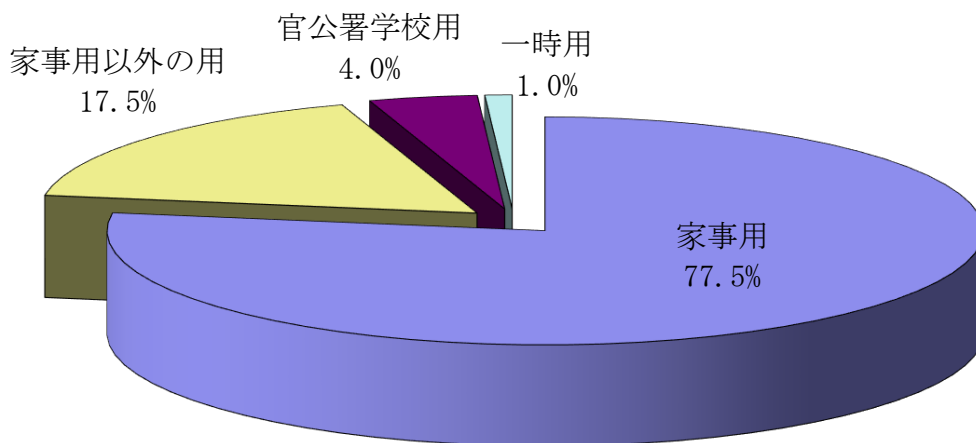
（単位：栓、m³、円）

区分	栓数	使用水量		料金	
		使用水量	割合	料金	割合
家事用	26,325	2,830,666	84.9%	627,571,640	77.5%
家事用以外の用	2,165	399,812	12.0%	142,329,620	17.5%
官公署学校用	270	95,600	2.9%	32,704,820	4.0%
一時用	161	7,854	0.2%	8,396,286	1.0%
計	28,921	3,333,932	100.0%	811,002,366	100.0%

ア 使用水量



イ 料金（消費税込み）



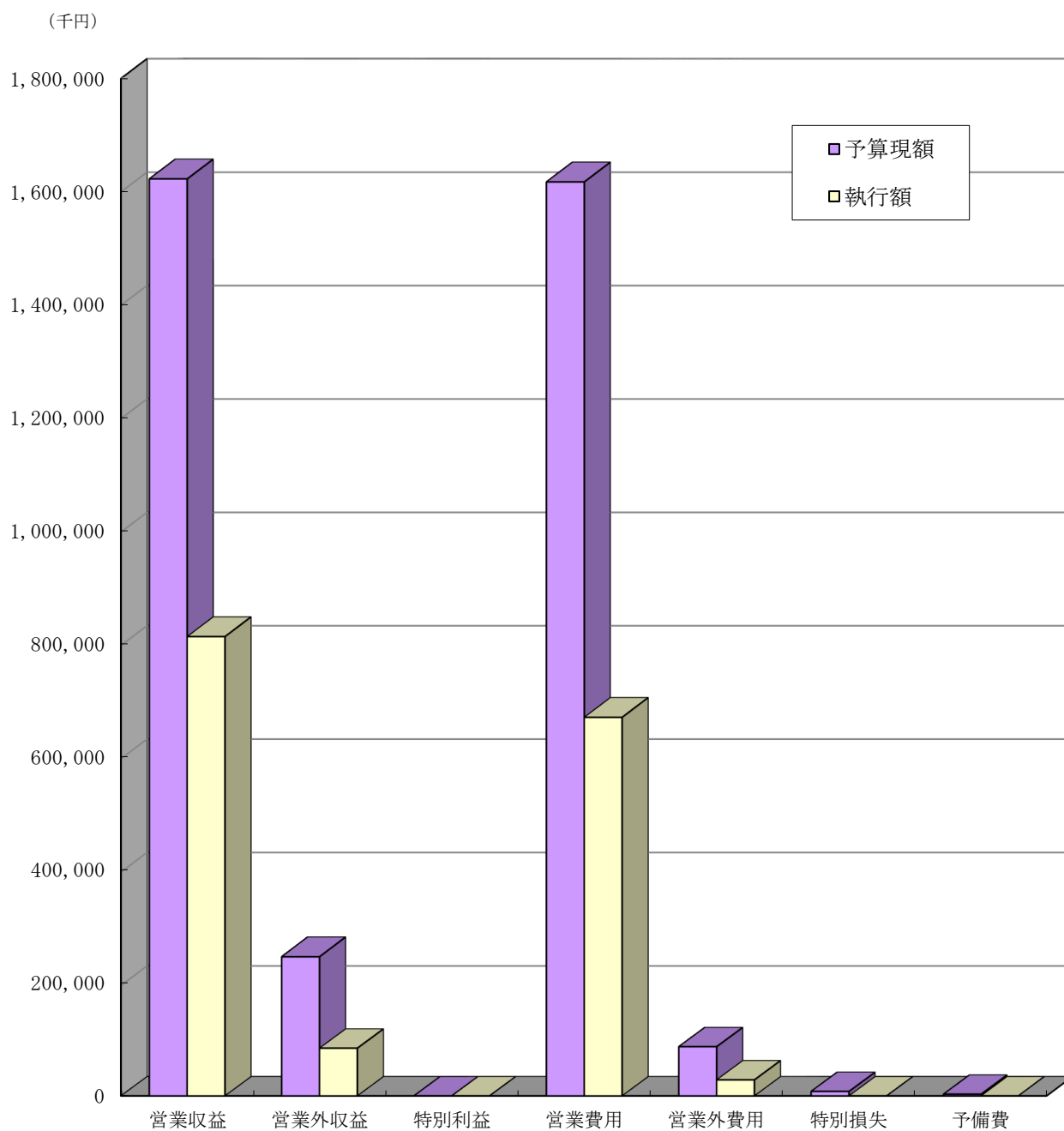
④ 令和4年度水道事業会計予算の執行状況

ア 収益的収支

(単位：円)

区分	収益			費用			
	営業収益	営業外収益	特別利益	営業費用	営業外費用	特別損失	予備費
予算現額	1,622,770,000	250,778,000	1,000	1,617,459,000	89,182,000	8,000,000	3,000,000
執行額	815,434,292	86,463,404	0	673,046,363	29,064,306	0	0

*執行額＝調定額または支出済額等



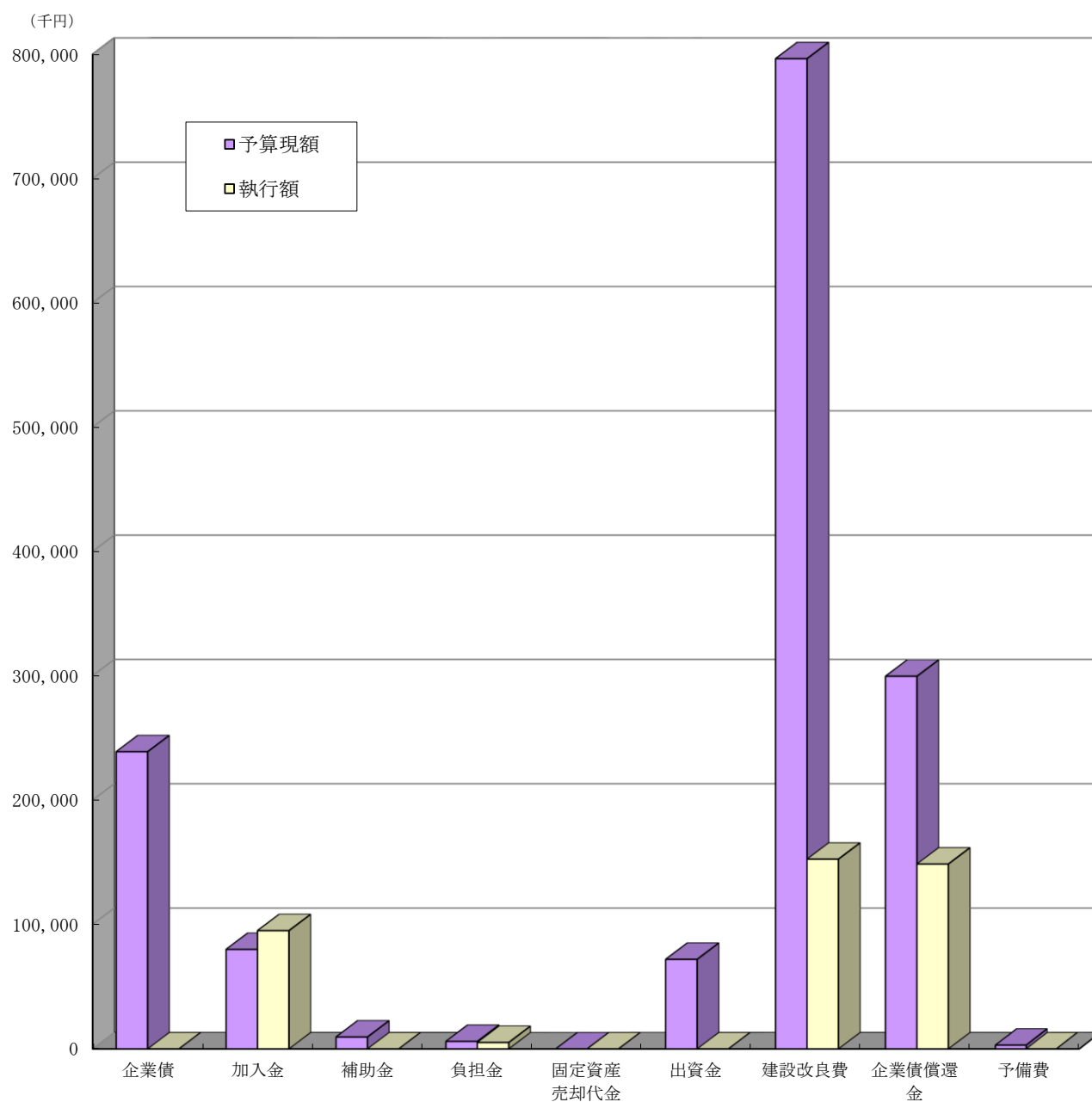
イ 資本的収支

(単位：円)

区分	収入					支出			
	企業債	加入金	補助金	負担金	固定資産 売却代金	出資金	建設改良費	企業債償還金	予備費
予算現額	238,800,000	79,771,000	9,511,000	6,000,000	5,000	71,795,000	(31,801,000) 796,348,000	299,478,000	3,000,000
執行額	0	94,842,000	0	5,133,888	1,317	0	(31,801,000) 152,368,164	148,426,687	0

* 執行額＝調定額または支出済額等

* () は前年度繰越分



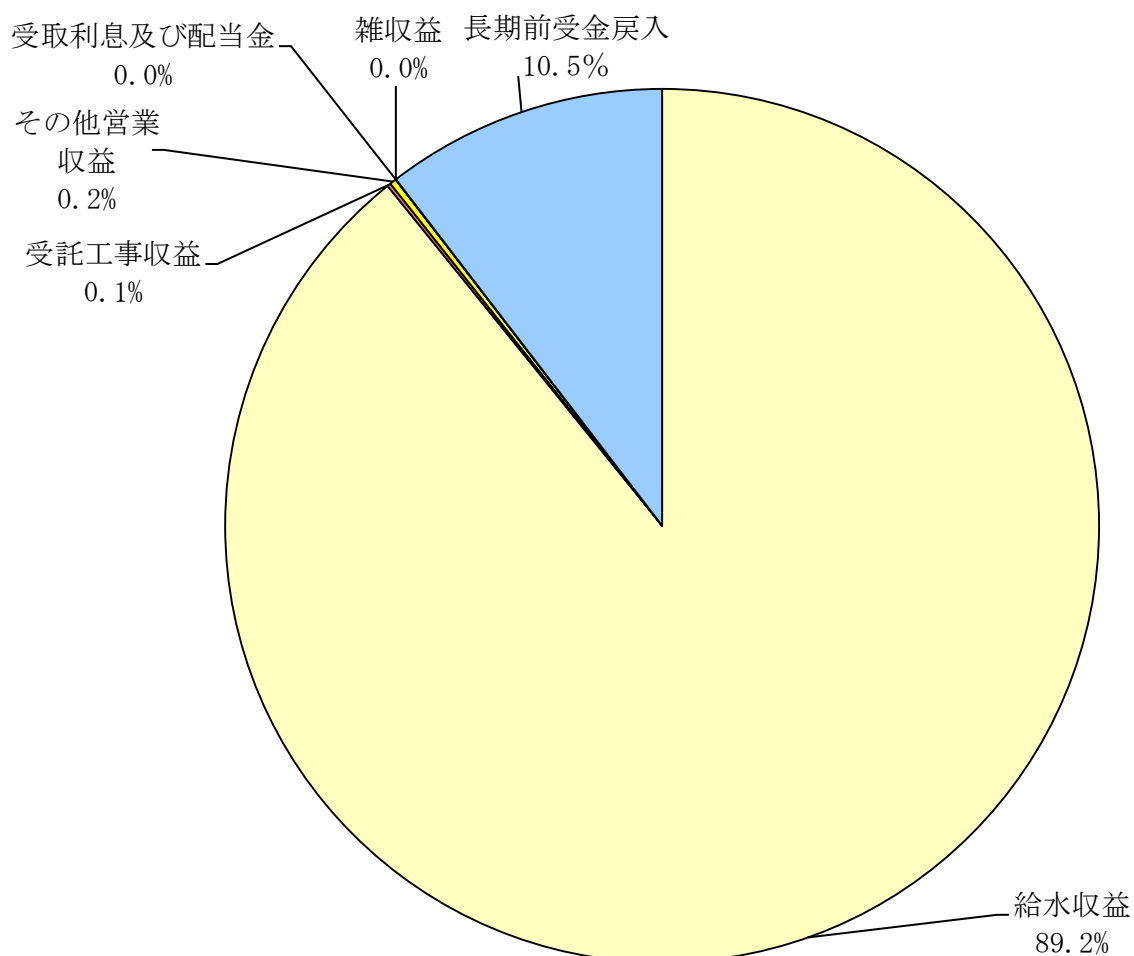
(2) 損益計算書

(令和4年4月1日～令和4年9月30日)

① 収益

(単位：円)

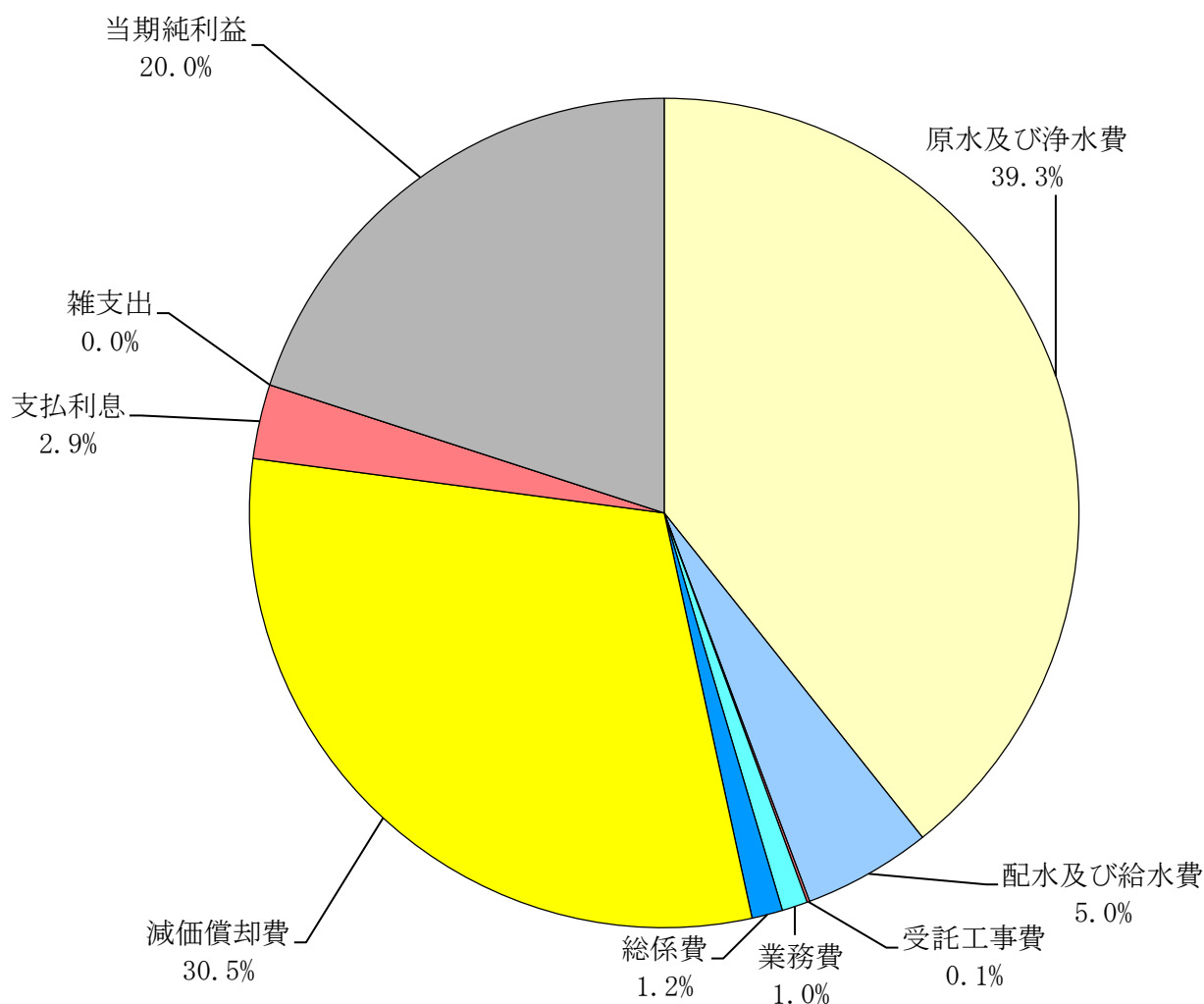
項目	金額	比率
給水収益	738,721,510	89.2%
受託工事収益	1,081,600	0.1%
その他営業収益	2,018,994	0.2%
営業収益計	741,822,104	89.5%
受取利息及び配当金	53,682	0.0%
雑収益	68,024	0.0%
長期前受金戻入	86,341,698	10.5%
営業外収益計	86,463,404	10.5%
収益計	828,285,508	100.0%



② 費用及び純利益

(単位：円)

項目	金額	比率
原水及び浄水費	325,237,880	39.3%
配水及び給水費	41,353,777	5.0%
受託工事費	1,081,600	0.1%
業務費	7,918,542	1.0%
総係費	9,583,888	1.2%
減価償却費	253,281,000	30.5%
営業費用計	638,456,687	77.1%
支払利息	23,846,706	2.9%
雑支出	290,145	0.0%
営業外費用計	24,136,851	2.9%
費用計	662,593,538	80.0%
当期純利益	165,691,970	20.0%
費用及び純利益計	828,285,508	100.0%



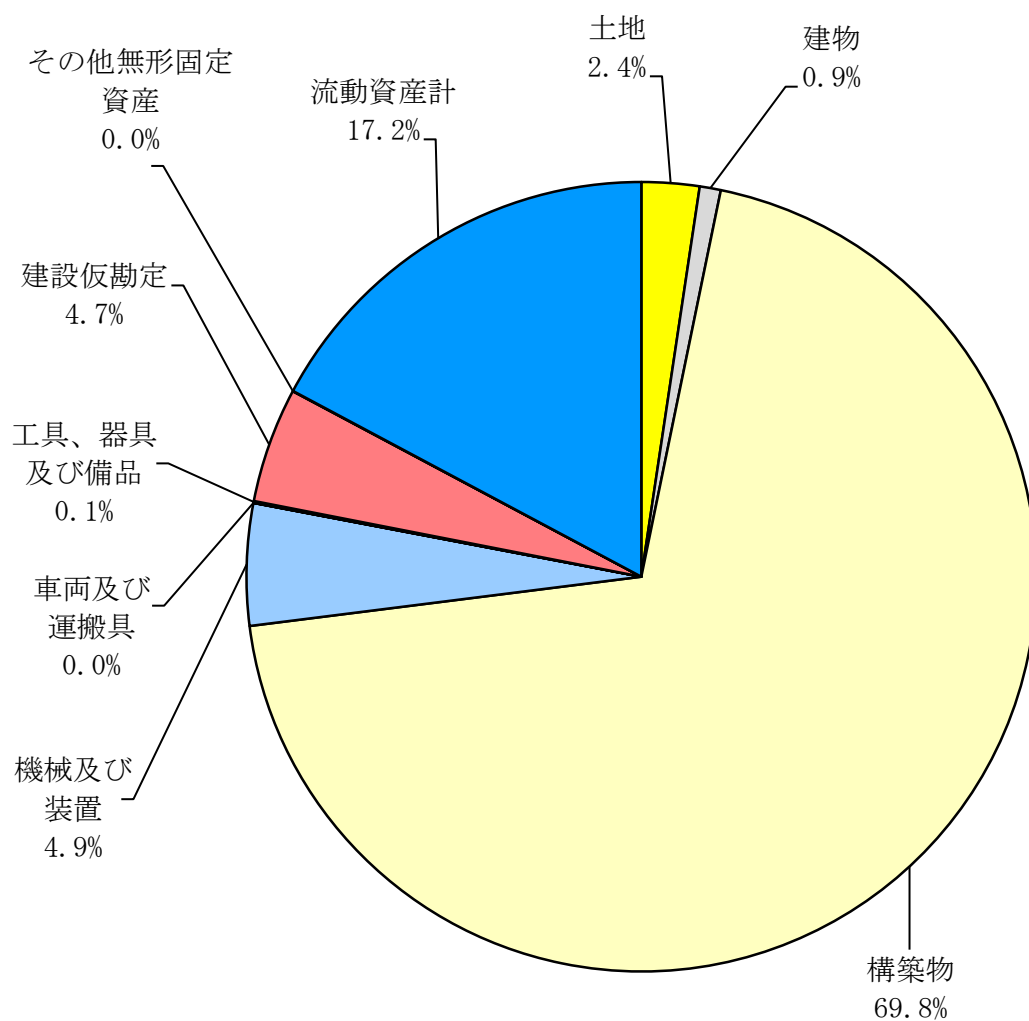
(3) 貸借対照表

(令和4年9月30日)

① 資産

(単位：円)

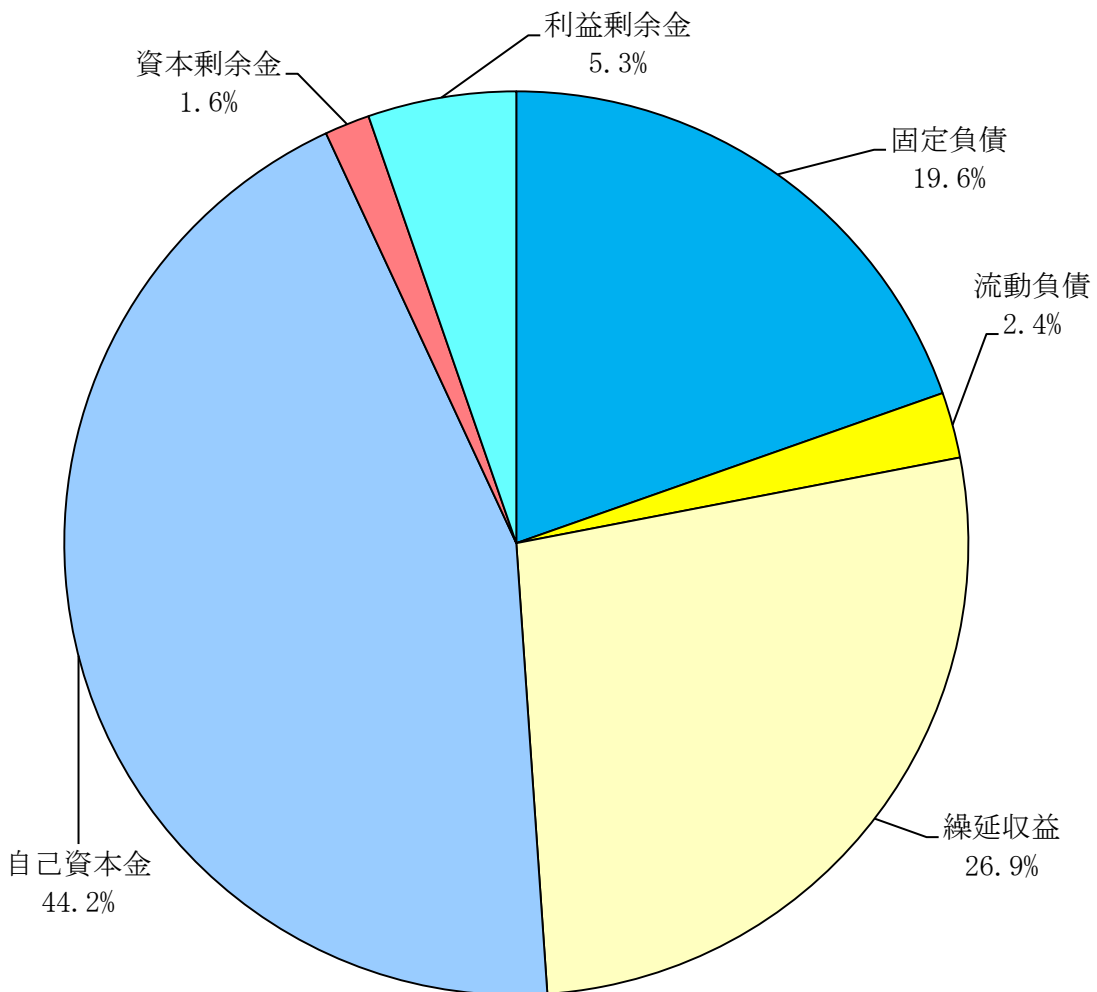
項目	金額	比率
土地	340,098,522	2.4%
建物	124,154,640	0.9%
構築物	10,034,854,143	69.8%
機械及び装置	717,489,751	4.9%
車両及び運搬具	213,299	0.0%
工具、器具及び備品	11,021,337	0.1%
建設仮勘定	677,523,289	4.7%
その他無形固定資産	2,251,019	0.0%
固定資産計	11,907,606,000	82.8%
流動資産計	2,473,533,777	17.2%
資産計	14,381,139,777	100.0%



② 負債及び資本

(単位：円)

項目	金額	比率
固定負債	2,820,399,020	19.6%
流動負債	338,222,855	2.4%
繰延収益	3,874,418,444	26.9%
負債計	7,033,040,319	48.9%
自己資本金	6,353,526,372	44.2%
資本金計	6,353,526,372	44.2%
資本剰余金	232,167,690	1.6%
利益剰余金	762,405,396	5.3%
剰余金計	994,573,086	6.9%
負債及び資本計	14,381,139,777	100.0%



(4) 企業債明細書 (令和4年9月30日現在)

(単位:円)

種 類	発行年月日	発行総額	償 還 高		未償還残高	利率%	償還終期	備考
			当年度償還高	償還高累計				
大蔵省資金運用部	H5.3.25	122,500,000	3,890,941	118,523,458	3,976,542	4.400	R5.3.25	
大蔵省資金運用部	H6.3.23	49,000,000	1,397,670	44,652,076	4,347,924	3.650	R6.3.1	
大蔵省資金運用部	H6.5.27	144,800,000	4,366,671	131,128,568	13,671,432	4.300	R6.3.25	
大蔵省資金運用部	H7.3.27	75,000,000	2,223,847	63,080,734	11,919,266	4.650	R7.3.1	
公営企業金融公庫	H7.3.27	45,000,000	1,537,754	43,426,109	1,573,891	4.700	R5.3.20	
公営企業金融公庫	H7.3.27	30,000,000	1,029,551	28,945,998	1,054,002	4.750	R5.3.20	
大蔵省資金運用部	H7.5.26	81,100,000	2,265,727	69,100,102	11,999,898	3.850	R7.3.25	
大蔵省資金運用部	H8.3.14	45,000,000	1,153,518	36,400,331	8,599,669	3.150	R8.3.1	
大蔵省資金運用部	H8.3.14	162,800,000	4,173,171	131,688,309	31,111,691	3.150	R8.3.1	
公営企業金融公庫	H8.3.22	7,500,000	218,230	6,823,800	676,200	3.250	R6.3.20	
公営企業金融公庫	H8.3.22	22,500,000	652,006	20,480,720	2,019,280	3.200	R6.3.20	
大蔵省資金運用部	H10.3.25	150,000,000	3,415,379	109,979,138	40,020,862	2.100	R10.3.1	
公営企業金融公庫	H10.3.25	75,000,000	1,905,086	61,078,470	13,921,530	2.150	R8.3.20	
公営企業金融公庫	H10.3.25	25,000,000	637,168	20,339,197	4,660,803	2.200	R8.3.20	
公営企業金融公庫	H12.3.22	220,000,000	5,315,914	157,896,819	62,103,181	2.000	R10.3.20	
大蔵省資金運用部	H12.3.24	330,000,000	7,180,074	213,267,332	116,732,668	2.000	R12.3.1	
大蔵省資金運用部	H12.3.24	71,000,000	1,544,804	45,884,790	25,115,210	2.000	R12.3.1	
大蔵省資金運用部	H12.5.26	76,500,000	1,664,472	49,439,247	27,060,753	2.000	R12.3.25	
公営企業金融公庫	H13.3.22	201,100,000	4,698,637	136,371,119	64,728,881	1.650	R11.3.20	
公営企業金融公庫	H13.3.22	44,800,000	1,046,738	30,380,041	14,419,959	1.650	R11.3.20	
大蔵省資金運用部	H13.3.26	198,900,000	4,195,188	122,221,086	76,678,914	1.600	R13.3.1	
大蔵省資金運用部	H13.3.26	44,300,000	934,373	27,221,690	17,078,310	1.600	R13.3.1	
大蔵省資金運用部	H13.5.25	142,600,000	3,007,711	87,625,576	54,974,424	1.600	R13.3.25	
公営企業金融公庫	H14.3.22	39,700,000	927,034	24,505,691	15,194,309	2.200	R12.3.20	
公営企業金融公庫	H14.3.22	4,200,000	98,074	2,592,541	1,607,459	2.200	R12.3.20	
大蔵省資金運用部	H14.3.25	40,300,000	845,411	22,348,026	17,951,974	2.200	R14.3.1	
大蔵省資金運用部	H14.3.25	193,500,000	4,059,230	107,303,794	86,196,206	2.200	R14.3.1	
大蔵省資金運用部	H14.3.25	4,200,000	88,107	2,329,075	1,870,925	2.200	R14.3.1	
公営企業金融公庫	H15.3.25	580,000,000	13,017,890	345,289,639	234,710,361	1.300	R13.3.20	
大蔵省資金運用部	H15.3.25	58,300,000	1,186,245	31,677,033	26,622,967	1.200	R15.3.1	
公営企業金融公庫	H16.3.23	450,000,000	10,032,534	240,197,951	209,802,049	1.900	R14.3.20	
公営企業金融公庫	H16.3.23	160,000,000	3,567,123	85,403,716	74,596,284	1.900	R14.3.20	
大蔵省資金運用部	H16.3.25	26,900,000	540,501	12,861,325	14,038,675	2.000	R16.3.1	
公営企業金融公庫	H17.3.23	283,000,000	6,189,641	136,899,200	146,100,800	2.100	R15.3.20	
公営企業金融公庫	H17.3.23	159,900,000	3,497,256	77,350,467	82,549,533	2.100	R15.3.20	
公営企業金融公庫	H18.3.23	64,800,000	1,389,549	28,708,606	36,091,394	2.000	R16.3.20	
公営企業金融公庫	H18.3.23	133,200,000	2,856,295	59,012,133	74,187,867	2.000	R16.3.20	
財務省財政融資資金	H18.3.27	31,500,000	606,844	12,472,326	19,027,674	2.100	R18.3.1	鉛管
公営企業金融公庫	H19.3.23	18,000,000	325,277	8,658,926	9,341,074	2.100	R17.3.20	
公営企業金融公庫	H19.3.23	41,000,000	740,909	19,723,109	21,276,891	2.100	R17.3.20	
財務省財政融資資金	H19.3.26	42,400,000	698,876	18,604,198	23,795,802	2.100	R19.3.1	鉛管
財務省財政融資資金	H20.3.25	31,000,000	501,533	12,697,027	18,302,973	2.000	R20.3.1	鉛管
公営企業金融公庫	H20.3.25	24,800,000	439,362	11,123,070	13,676,930	2.000	R18.3.20	
公営企業金融公庫	H20.3.25	21,300,000	377,355	9,553,283	11,746,717	2.000	R18.3.20	
公営企業金融公庫	H21.3.25	28,400,000	495,164	11,928,468	16,471,532	1.800	R19.3.20	
公営企業金融公庫	H21.3.25	13,300,000	231,890	5,586,218	7,713,782	1.800	R19.3.20	
財務省財政融資資金	H21.3.25	25,100,000	399,341	9,560,977	15,539,023	1.900	R21.3.1	鉛管
財務省財政融資資金	H22.3.25	21,200,000	329,601	7,331,435	13,868,565	2.000	R22.3.1	鉛管
財務省財政融資資金	H22.3.25	17,300,000	268,967	5,982,728	11,317,272	2.000	R22.3.1	配水
財務省財政融資資金	H22.3.25	63,400,000	985,692	21,925,140	41,474,860	2.000	R22.3.1	7 拵
財務省財政融資資金	H22.3.25	24,200,000	376,242	8,368,900	15,831,100	2.000	R22.3.1	石綿
財務省財政融資資金	H22.3.25	88,400,000	1,250,111	35,799,221	52,600,779	2.000	R22.3.1	簡統
財務省財政融資資金	H23.3.25	75,200,000	1,152,026	23,926,245	51,273,755	1.900	R23.3.1	7 拵
財務省財政融資資金	H23.3.25	19,000,000	291,071	6,045,194	12,954,806	1.900	R23.3.1	配水
財務省財政融資資金	H23.3.25	19,000,000	291,071	6,045,194	12,954,806	1.900	R23.3.1	鉛管
財務省財政融資資金	H23.3.25	53,900,000	825,721	17,149,264	36,750,736	1.900	R23.3.1	簡統
財務省財政融資資金	H23.3.25	21,000,000	321,709	6,681,530	14,318,470	1.900	R23.3.1	石綿
地方公共団体金融機構	H24.3.29	97,500,000	1,874,606	36,569,858	60,930,142	1.500	R19.3.20	簡統
地方公共団体金融機構	H25.3.28	82,400,000	1,573,153	28,214,610	54,185,390	1.300	R20.3.20	簡統
地方公共団体金融機構	H26.3.27	6,800,000	128,777	2,087,808	4,712,192	1.200	R21.3.20	簡水
地方公共団体金融機構	H26.3.27	37,100,000	702,593	11,390,835	25,709,165	1.200	R21.3.20	配水
地方公共団体金融機構	H26.3.27	4,300,000	217,796	3,643,995	656,005	0.400	R6.3.20	原水
財務省財政融資資金	H27.3.25	79,800,000	4,007,920	59,700,200	20,099,800	0.200	R7.3.1	簡水
財務省財政融資資金	H27.3.25	11,800,000	223,380	3,236,487	8,563,513	1.000	R22.3.1	笹耐
財務省財政融資資金	H27.3.25	26,700,000	1,340,996	19,974,880	6,725,120	0.200	R7.3.1	辺地
地方公共団体金融機構	H27.3.26	62,000,000	1,173,691	17,005,264	44,994,736	1.000	R22.3.20	配水
地方公共団体金融機構	H27.3.26	11,200,000	562,515	8,378,976	2,821,024	0.200	R7.3.20	原水
地方公共団体金融機構	H28.3.30	30,600,000	1,531,907	19,855,184	10,744,816	0.100	R8.3.20	原水
地方公共団体金融機構	H28.3.30	12,700,000	635,791	8,240,550	4,459,450	0.100	R8.3.20	簡統
地方公共団体金融機構	H29.3.30	3,500,000	175,004	1,924,567	1,575,433	0.010	R9.3.20	原水
地方公共団体金融機構	H29.3.30	50,000,000	963,817	10,470,777	39,529,223	0.500	R24.3.20	配水
地方公共団体金融機構	H29.3.30	32,600,000	628,409	6,826,947	25,773,053	0.500	R24.3.20	8 拵

種 類	発行年月日	発行総額	償 還 高		未償還残高	利率%	償還終期	備考
			当年度償還高	償還高累計				
地方公共団体金融機構	H30.3.29	16,000,000	799,940	7,198,020	8,801,980	0.010	R10.3.20	原水
地方公共団体金融機構	H30.3.29	23,200,000	448,766	4,006,796	19,193,204	0.400	R25.3.20	配水
地方公共団体金融機構	H30.3.29	40,400,000	781,472	6,977,355	33,422,645	0.400	R25.3.20	8 抃
地方公共団体金融機構	H30.3.29	16,800,000	839,937	7,557,921	9,242,079	0.010	R10.3.20	福吉
地方公共団体金融機構	H30.3.29	17,800,000	344,312	3,074,181	14,725,819	0.400	R25.3.20	緊急
地方公共団体金融機構	H30.3.29	2,400,000	46,424	414,497	1,985,503	0.400	R25.3.20	重給
地方公共団体金融機構	H31.3.28	6,900,000	344,940	2,414,215	4,485,785	0.010	R11.3.20	原水
地方公共団体金融機構	H31.3.28	36,100,000	702,090	4,892,605	31,207,395	0.300	R26.3.20	配水
地方公共団体金融機構	H31.3.28	56,400,000	1,096,895	7,643,848	48,756,152	0.300	R26.3.20	8 抃
地方公共団体金融機構	H31.3.28	20,900,000	406,473	2,832,560	18,067,440	0.300	R26.3.20	緊急
地方公共団体金融機構	H21.3.28	36,300,000	705,980	4,919,711	31,380,289	0.300	R26.3.20	重給
地方公共団体金融機構	R2.3.30	13,700,000	664,945	3,724,627	9,975,373	0.003	R12.3.20	原水
地方公共団体金融機構	R2.3.30	68,200,000	1,336,197	6,667,652	61,532,348	0.200	R27.3.20	配水
地方公共団体金融機構	R2.3.30	35,400,000	693,569	3,460,922	31,939,078	0.200	R27.3.20	8 抃
地方公共団体金融機構	R2.3.30	20,900,000	409,480	2,043,313	18,856,687	0.200	R27.3.20	緊急
地方公共団体金融機構	R2.3.30	45,600,000	893,411	4,458,137	41,141,863	0.200	R27.3.20	重給
地方公共団体金融機構	R3.3.30	12,900,000	246,556	738,193	12,161,807	0.400	R28.3.20	配水
地方公共団体金融機構	R3.3.30	16,800,000	321,096	961,367	15,838,633	0.400	R28.3.20	配水
地方公共団体金融機構	R3.3.30	5,600,000	107,032	320,455	5,279,545	0.400	R28.3.20	8 抃
地方公共団体金融機構	R3.3.30	20,200,000	386,080	1,155,929	19,044,071	0.400	R28.3.20	緊急
地方公共団体金融機構	R3.3.30	43,300,000	827,587	2,477,809	40,822,191	0.400	R28.3.20	重給
地方公共団体金融機構	R4.3.30	12,600,000	627,013	627,013	11,972,987	0.100	R14.3.20	原水
地方公共団体金融機構	R4.3.30	2,000,000	37,135	37,135	1,962,865	0.600	R29.3.20	配水
地方公共団体金融機構	R4.3.30	18,700,000	347,211	347,211	18,352,789	0.600	R29.3.20	配水
地方公共団体金融機構	R4.3.30	14,400,000	267,371	267,371	14,132,629	0.600	R29.3.20	8 抃
地方公共団体金融機構	R4.3.30	26,300,000	488,323	488,323	25,811,677	0.600	R29.3.20	緊急
地方公共団体金融機構	R4.3.30	46,200,000	857,815	857,815	45,342,185	0.600	R29.3.20	重給
計		6,466,800,000	148,426,687	3,509,682,279	2,957,117,721			

3 令和3年度決算の状況

令和3年度糸島市水道事業報告書

1 概況

(1) 総括事項

本年度は、建設改良事業として原水施設整備事業、配水施設整備事業、第8次拡張事業、緊急連絡管整備事業及び重要給水施設配水管整備事業を実施しました。

(給水状況 以下の数値を記録しました。)

本年度の年度末給水人口	77,073 人	(前年比1.2%増)
年間総給水量	7,137 千立方メートル	
年間総有収水量	6,667 千立方メートル	
有収率	93.41 %	(前年比0.86ポイント増)

(工事状況)

本年度は、原水施設整備事業として瑞梅寺浄水場から3配水池への通信装置の更新工事を実施、配水施設整備事業として安定供給を図るため新規配水管布設及び更新時期を迎えた配水管の布設替工事を実施、第8次拡張事業として、給水区域拡張を行うための二丈波呂・志摩御床地区水道整備工事等を実施、また災害時等の水道水の確保のため緊急連絡管整備工事及び重要給水施設配水管整備工事を実施しました。

(財政状況)

収益的収支においては、当年度純利益217,561千円を生じ、前年度繰越利益剰余金249,519千円及びその他未処分利益剰余金変動額208,632千円を加え、675,712千円の当年度未処分利益剰余金を計上しました。

以上が令和3年度における本市水道事業の概況ですが、今後も経費の節減、経営の効率化を図るとともに公共の福祉の増進に努めてまいります。

令和3年度糸島市水道事業決算報告書

(1) 収益的収入及び支出

収 入

区 分	予 算 額				決 算 額	予算額に比べ決算額の増減	備 考
	当 初 予 算 額	補 正 予 算 額	地方公営 企業法第 24条第3 項の規定 による支 出額に係 る財源充 当額	合 計			
第1款 水道事業収益	円 1,843,900,000	円 3,740,000	円 0	円 1,847,640,000	円 1,876,330,343	円 28,690,343	円 うち仮受消費税及び地方消費税
第1項 営業収益	1,596,040,000	0	0	1,596,040,000	1,622,994,561	26,954,561	146,922,316
第2項 営業外収益	247,859,000	3,740,000	0	251,599,000	251,908,370	309,370	0
第3項 特別利益	1,000	0	0	1,000	1,427,412	1,426,412	0

支 出

区 分	予 算 額							決 算 額	地方公営 企業法第 26条第2 項の規定 による繰 越額	不 用 額	備 考	
	当 初 予 算 額	補 正 予 算 額	予 備 費 支 出 額	流 用 増 減 額	地方公営 企業法第 24条第3 項の規定 による支 出額	小 計	地方公営 企業法第 26条第2 項の規定 による繰 越額					合 計
第1款 水道事業費用	円 1,720,302,000	円 △19,798,000	円 0	円 0	円 0	円 1,700,504,000	円 0	円 1,700,504,000	円 1,612,700,896	円 0	円 87,803,104	円 うち仮払消費税 及び地方消費税
第1項 営業費用	1,614,073,000	△17,989,000	0	0	0	1,596,084,000	0	1,596,084,000	1,541,315,075	0	54,768,925	85,968,349
第2項 営業外費用	94,229,000	△1,809,000	0	0	0	92,420,000	0	92,420,000	70,998,033	0	21,421,967	2,400
第3項 特別損失	9,000,000	0	0	0	0	9,000,000	0	9,000,000	387,788	0	8,612,212	0
第4項 予備費	3,000,000	0	0	0	0	3,000,000	0	3,000,000	0	0	3,000,000	0

(2) 資本的収入及び支出

収 入

区 分	予 算 額						決 算 額	予算額に比べ 決算額の増減	備 考
	当初予算額	補正予算額	小 計	地方公営企 業法第26条 の規定による 繰越額に 係る財源充 当額	継続費通次 繰越額に係 る財源充 当額	合 計			
第1款 資本的収入	円	円	円	円	円	円	円	円	円
	349,054,000	2,167,000	351,221,000	0	0	351,221,000	358,084,887	6,863,887	うち仮受消費税及び地方消費税
第1項 企業債	145,000,000	△4,200,000	140,800,000	0	0	140,800,000	120,200,000	△20,600,000	0
第2項 加入金	73,437,000	0	73,437,000	0	0	73,437,000	100,903,000	27,466,000	9,173,000
第3項 補助金	51,500,000	20,000	51,520,000	0	0	51,520,000	51,520,000	0	0
第4項 負担金	8,000,000	8,947,000	16,947,000	0	0	16,947,000	16,947,114	114	0
第5項 固定資産売却代金	5,000	0	5,000	0	0	5,000	2,773	△2,227	252
第6項 出資金	71,112,000	△2,600,000	68,512,000	0	0	68,512,000	68,512,000	0	0

支 出

区 分	予 算 額								決 算 額	翌 年 度 繰 越 額			不 用 額	備 考
	当初予算額	補正予算額	予備費 支出額	流用 増減額	小 計	地方公営企 業法第26条 の規定による 繰越額	継続 費通 次繰 越額	合 計		地方公営企 業法第26条 の規定による 繰越額	継続 費通 次繰 越額	合 計		
第1款 資本的支出	円	円	円	円	円	円	円	円	円	円	円	円	円	円
	1,100,063,000	△32,787,000	0	0	1,067,276,000	0	0	1,067,276,000	1,008,438,602	31,801,000	0	31,801,000	27,036,398	うち仮払消費税 及び地方消費税
第1項 建設改良費	806,057,000	△30,587,000	0	0	775,470,000	0	0	775,470,000	719,633,769	31,801,000	0	31,801,000	24,035,231	61,491,392
第2項 企業債償還金	291,006,000	△2,200,000	0	0	288,806,000	0	0	288,806,000	288,804,833	0	0	0	1,167	0
第3項 予備費	3,000,000	0	0	0	3,000,000	0	0	3,000,000	0	0	0	0	3,000,000	0

資本的収入額が資本的支出額に不足する額650,353,715円は、当年度分消費税及び地方消費税資本的収支調整額46,170,775円、減債積立金208,632,243円及び過年度分損益勘定留保資金395,550,697円で補填した。

令和4年度 上半期

糸島市下水道事業
業務状況報告書

福岡県糸島市

目 次

	ページ
1 事業の概要	1
2 経理の状況	
(1) 事業報告書	2
(2) 損益計算書	6
(3) 貸借対照表	8
(4) 企業債明細書	10
3 令和3年度決算の状況	13

1 事業の概要

本市の下水道事業は、合併に伴い、平成22年1月1日より、公共下水道事業・特定環境保全公共下水道事業・農業集落排水事業・漁業集落排水事業・個別排水処理施設整備事業を下水道事業として一本化しています。

下水道事業全体の人口普及率は令和4年度末で73.0%を見込んでおり、各事業の状況は以下のとおりです。

公共下水道事業は、令和4年度末で污水管渠347.2kmを布設する計画で、污水整備面積は1,118.1haとなる予定です。

特定環境保全公共下水道事業は、平成9年度に管渠整備を完了し、污水整備面積は31.6haとなっています。また、処理施設整備については、平成13年度に完了しています。

農業集落排水事業は、平成30年度に管渠整備を完了し、污水整備面積は全体面積304.1haのうち99.7%に相当する303.2haとなっています。

漁業集落排水事業は、平成3年度に管渠整備を完了し、污水整備面積は6.0haとなっています。

個別排水処理施設整備事業は、令和2年度に整備を完了し、整備基数は64基となっています。

このような中、令和4年度の経営は、排水件数30,794件、年間総処理水量7,644千 m^3 、財政面では、下水道事業収益2,365,586千円、下水道事業費用2,044,743千円を予定しています。

建設改良事業は、既成市街地整備費447,739千円を予定しています。

以上が令和4年度における本市下水道事業の概要ですが、今後とも経費の節減、経営の効率化を図るとともに、公共の福祉の増進に努めてまいります。

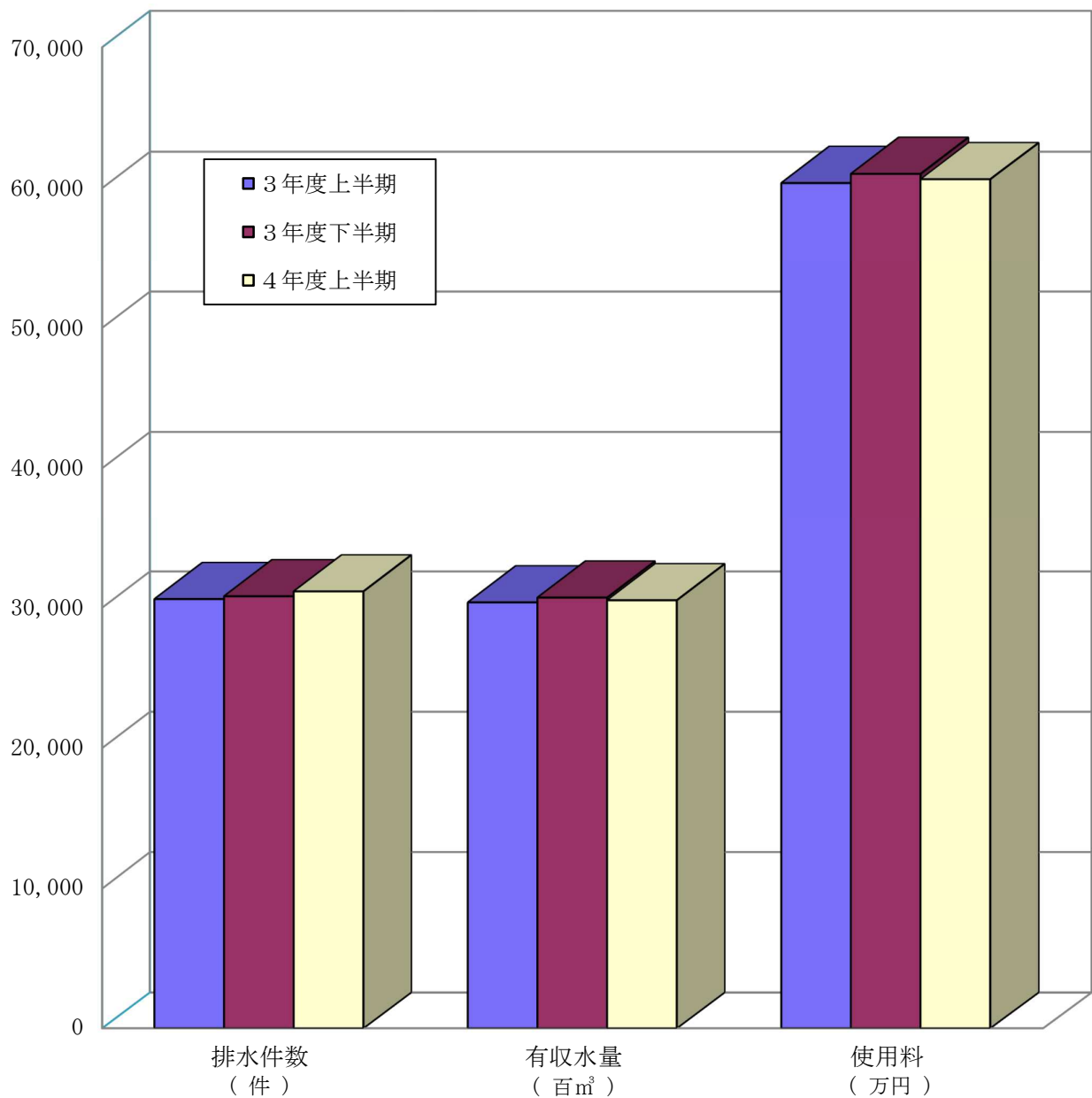
2 経理の状況

(1) 事業報告書

① 業務量

(単位：件、m³、千円)

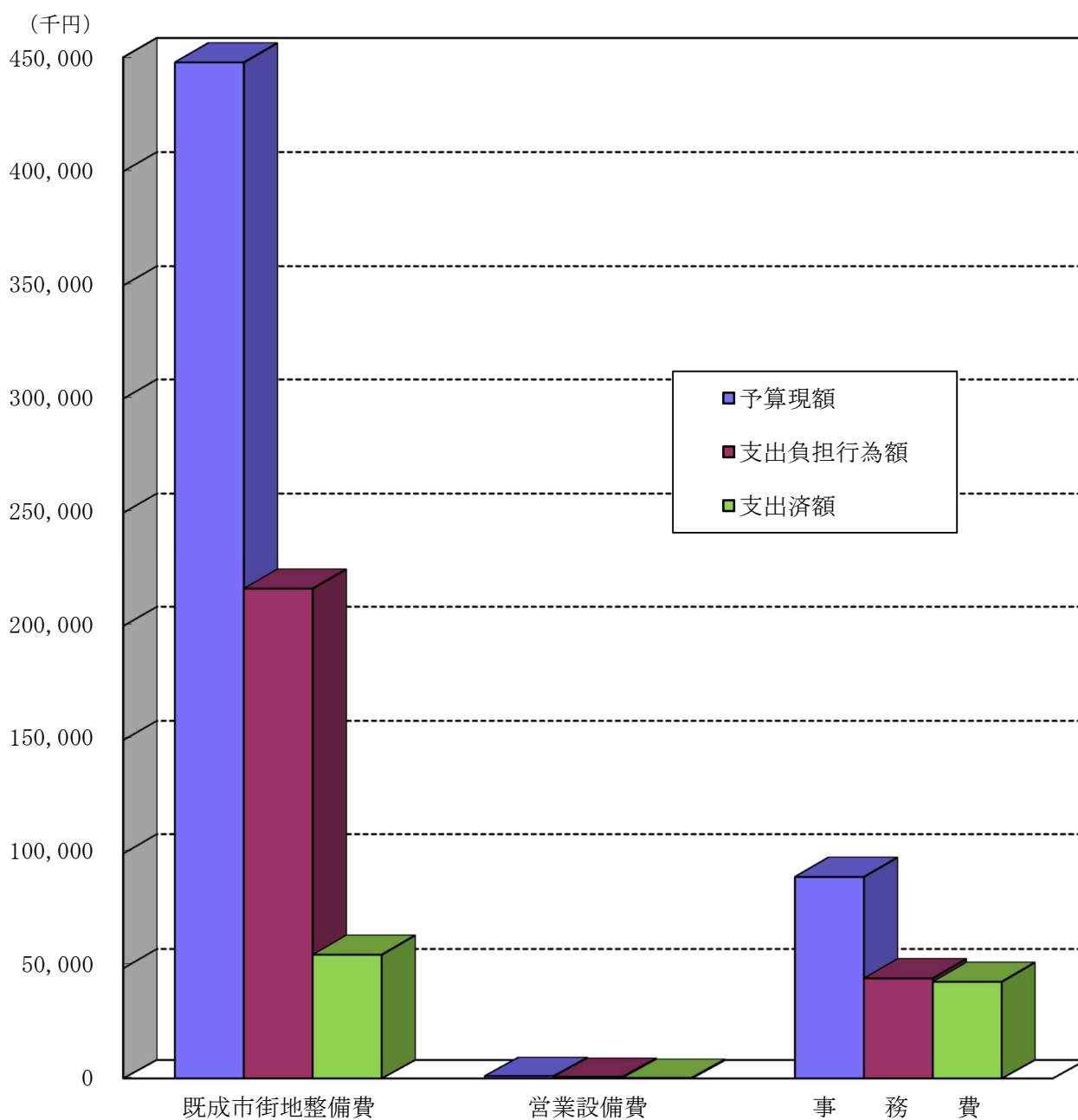
区 分	排 水 件 数	有 収 水 量	使 用 料
3 年度上半期	30,614	3,037,870	603,576
3 年度下半期	30,816	3,072,083	610,093
4 年度上半期	31,161	3,053,031	606,276



② 建設改良事業の進捗状況

(単位：千円)

区 分	既成市街地整備費	営業設備費	事務費
予算現額	447,739	1,074	89,830
支出負担行為額	216,401	751	45,649
支出済額	55,911	245	44,106

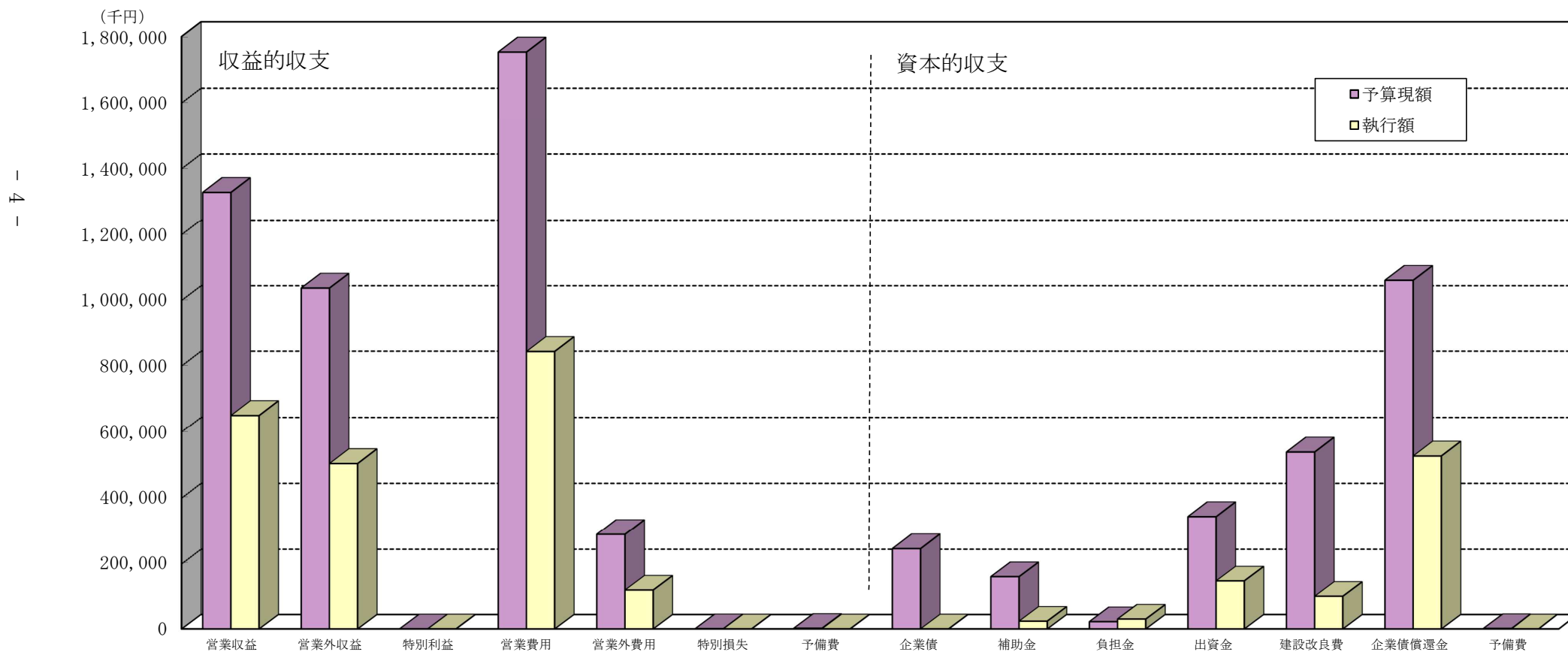


③ 下水道事業会計予算の執行状況

(単位：千円)

区 分	収 益 的 収 支							資 本 的 収 支						
	収 益			費 用				収 入				支 出		
	営業収益	営業外収益	特別利益	営業費用	営業外費用	特別損失	予備費	企業債	補助金	負担金	出資金	建設改良費	企業債償還金	予備費
予算現額	1,328,473	1,037,113	0	1,753,034	289,417	542	1,750	245,900	160,717	22,056	343,621	538,643	1,060,814	1,200
執行額	650,143	503,773	0	843,290	119,395	0	0	0	23,672	30,052	147,700	100,263	526,651	0

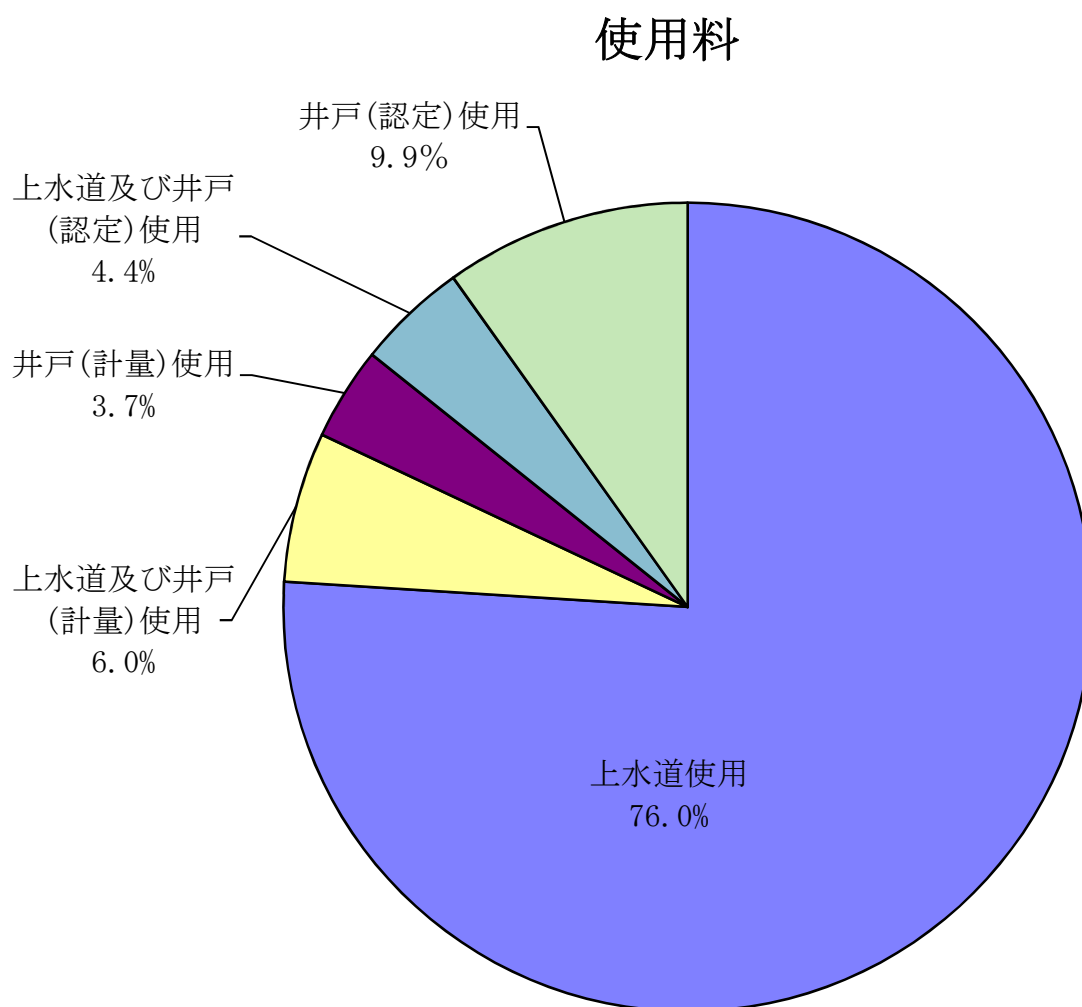
*執行額＝調定額または支出済額等



④ 区分別有収水量及び使用料

(単位：件、m³、円)

区分	調定件数	有収水量	使用料	
上水道使用	18,921	2,360,190	460,746,853	76.0%
上水道及び井戸(計量)使用	175	133,206	36,444,630	6.0%
井戸(計量)使用	348	84,086	22,625,433	3.7%
上水道及び井戸(認定)使用	1,405	146,335	26,758,811	4.4%
井戸(認定)使用	3,384	329,214	59,700,143	9.9%
計	24,233	3,053,031	606,275,870	100.0%



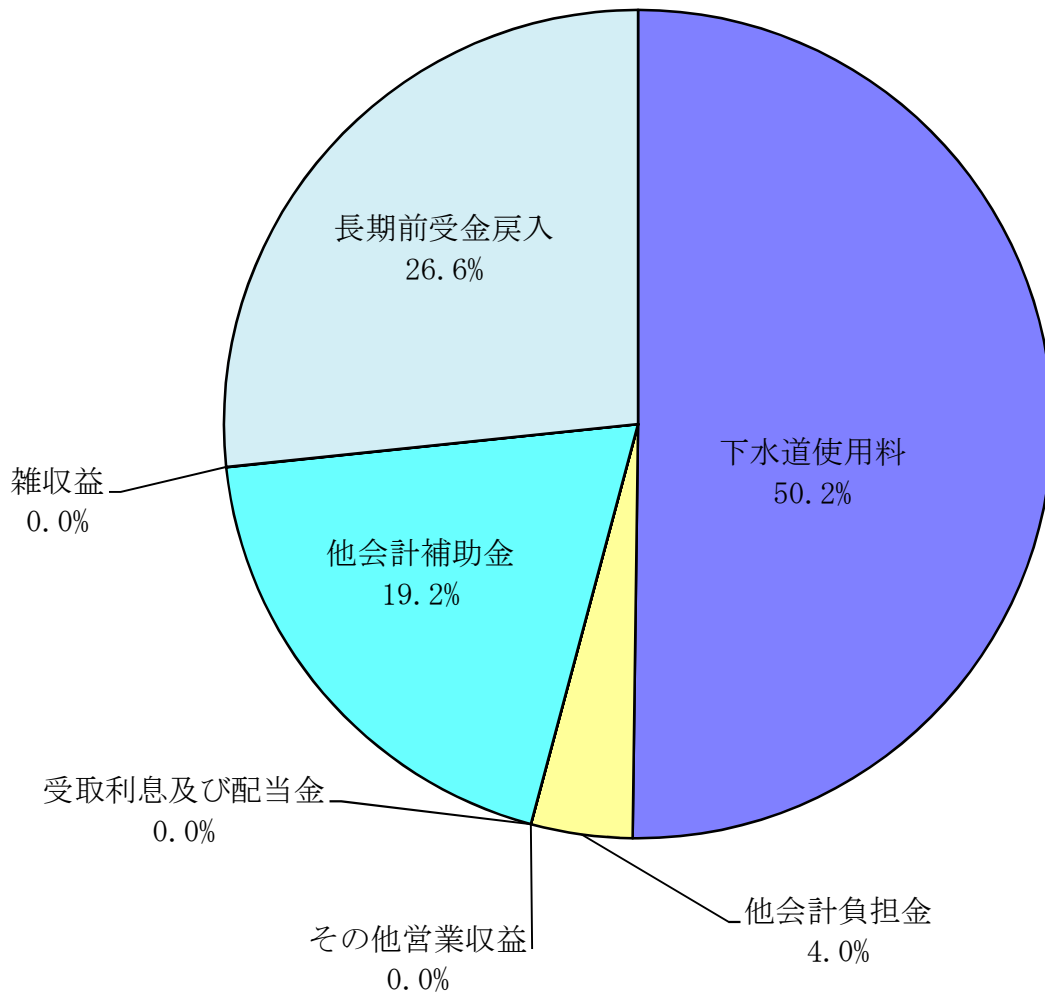
(2) 損益計算書

(令和4年4月1日～令和4年9月30日)

① 収益

(単位：円)

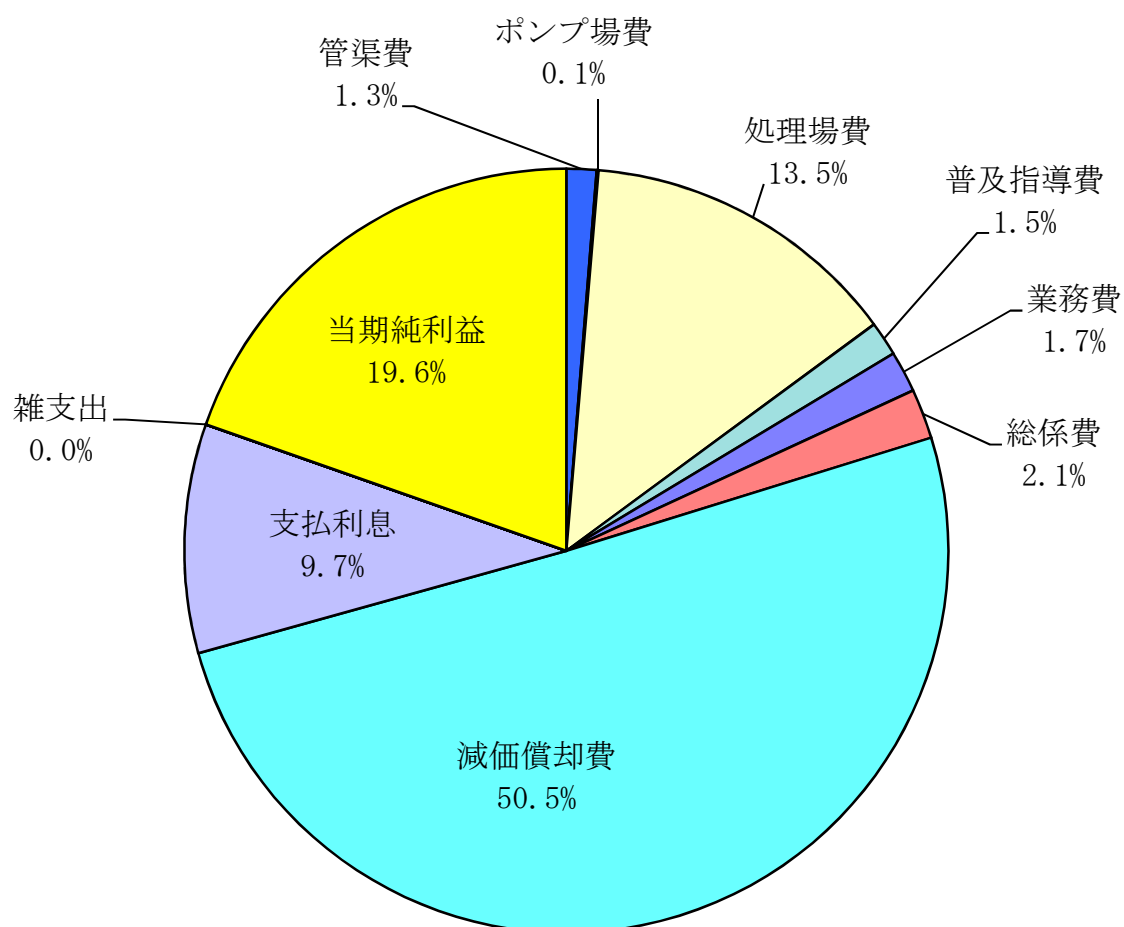
項目	金額	比率
下水道使用料	551,863,780	50.2%
他会計負担金	43,456,848	4.0%
その他営業収益	1,840	0.0%
営業収益計	595,322,468	54.2%
受取利息及び配当金	9,553	0.0%
他会計補助金	210,771,179	19.2%
雑収益	104,067	0.0%
長期前受金戻入	292,883,500	26.6%
営業外収益計	503,768,299	45.8%
収益計	1,099,090,767	100.0%



② 費用及び純利益

(単位：円)

項目	金額	比率
管渠費	13,888,986	1.3%
ポンプ場費	958,605	0.1%
処理場費	148,924,840	13.5%
普及指導費	16,081,374	1.5%
業務費	19,179,818	1.7%
総係費	23,162,073	2.1%
減価償却費	554,610,500	50.5%
営業費用計	776,806,196	70.7%
支払利息	106,510,771	9.7%
雑支出	5,560	0.0%
営業外費用計	106,516,331	9.7%
費用計	883,322,527	80.4%
当期純利益	215,768,240	19.6%
費用及び純利益計	1,099,090,767	100.0%

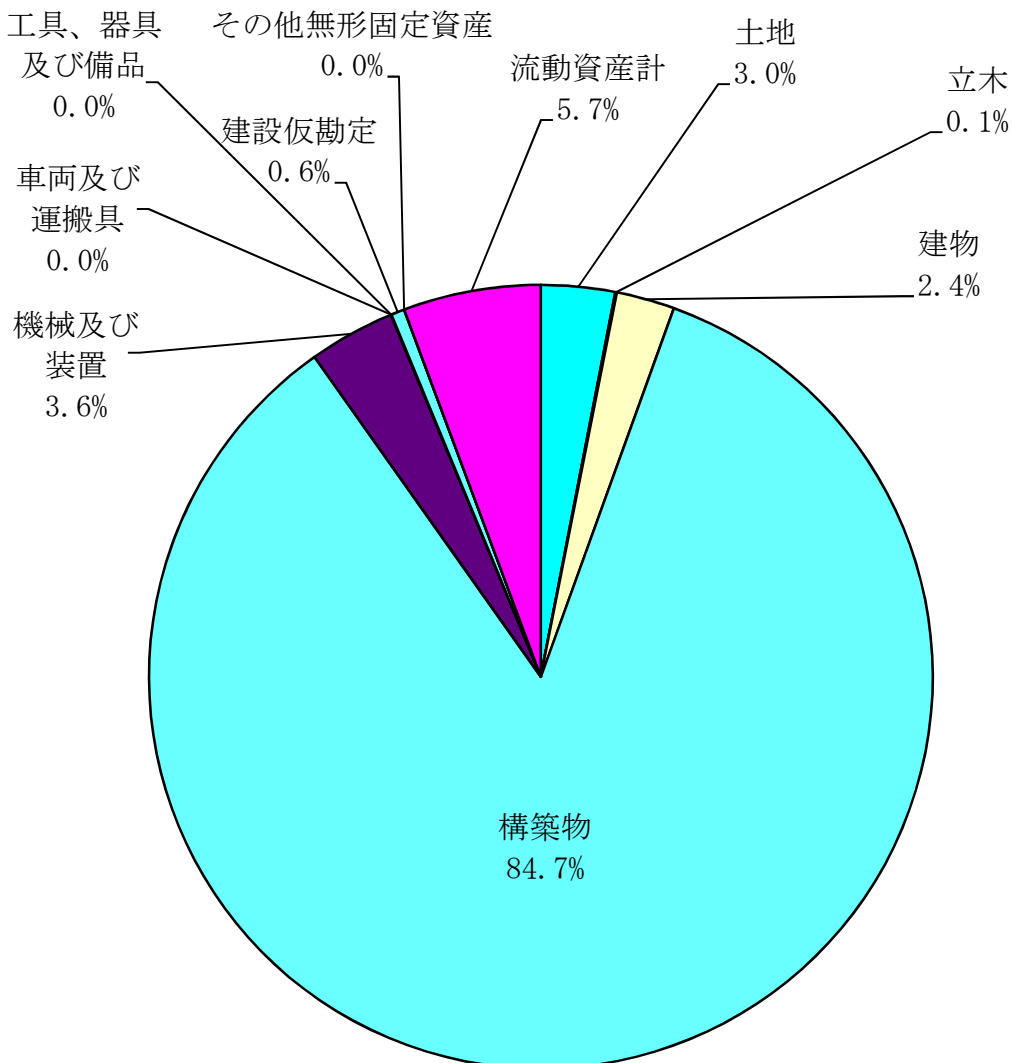


(3) 貸借対照表 (令和4年9月30日)

① 資産

(単位：円)

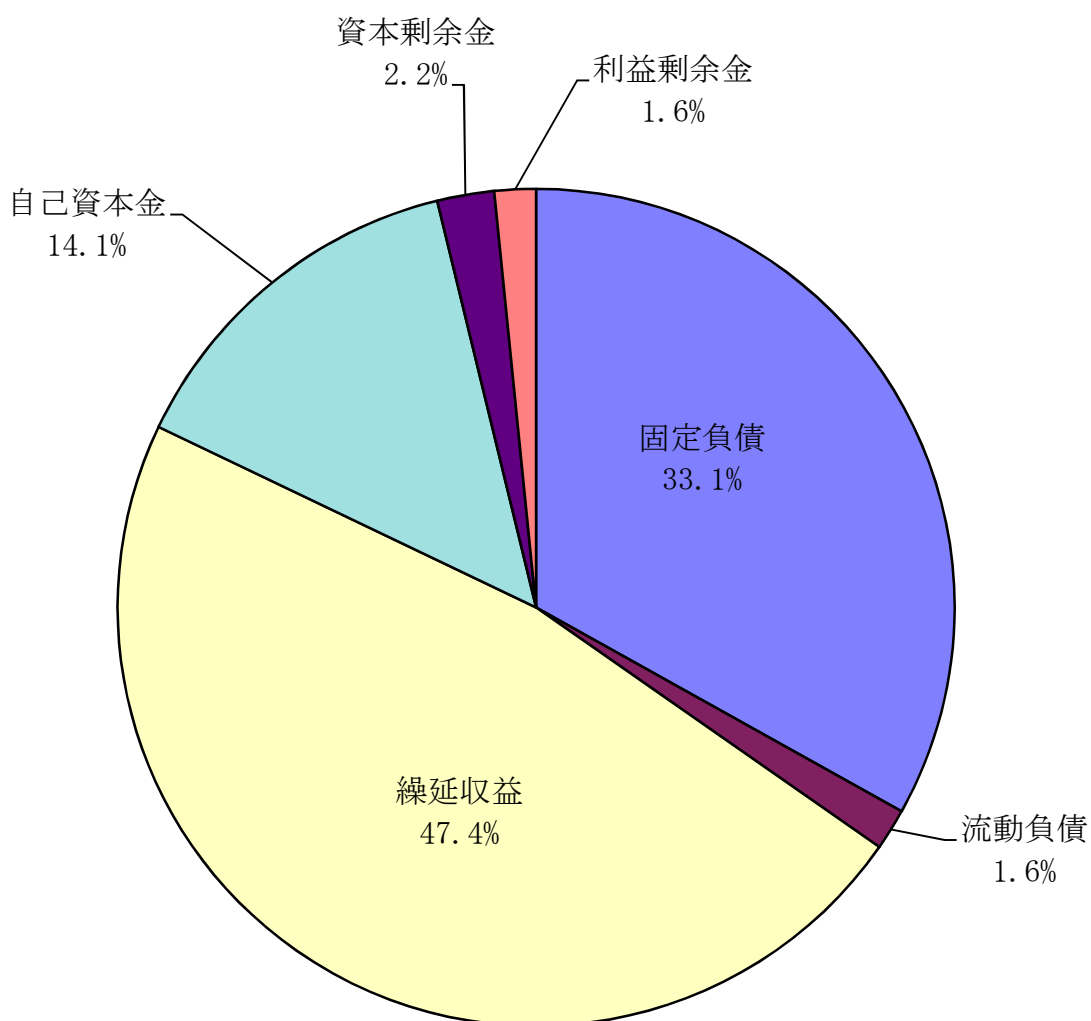
項目	金額	比率
土地	1,124,553,109	3.0%
立木	23,063,349	0.1%
建物	891,194,330	2.4%
構築物	31,294,665,201	84.7%
機械及び装置	1,316,269,995	3.6%
車両及び運搬具	130,767	0.0%
工具、器具及び備品	4,178,718	0.0%
建設仮勘定	206,093,547	0.6%
その他無形固定資産	2,877,982	0.0%
固定資産計	34,863,026,998	94.3%
流動資産計	2,095,619,681	5.7%
資産計	36,958,646,679	100.0%



② 負債及び資本

(単位：円)

項目	金額	比率
固定負債	12,250,949,437	33.1%
流動負債	589,153,314	1.6%
繰延収益	17,516,025,284	47.4%
負債計	30,356,128,035	82.1%
自己資本金	5,203,141,758	14.1%
資本金計	5,203,141,758	14.1%
資本剰余金	816,370,444	2.2%
利益剰余金	583,006,442	1.6%
剰余金計	1,399,376,886	3.8%
負債及び資本計	36,958,646,679	100.0%



(4) 企業債明細書 (令和4年9月30日現在)

公共下水道事業

(単位:円)

種 類	発行年月日	発行総額	償 還 高		未償還残高	利率%	償還終期	備 考
			当年度償還高	償還高累計				
大蔵省資金運用部	H5.5.28	44,780,000	1,422,338	43,326,371	1,453,629	4.400	R5.3.25	
大蔵省資金運用部	H5.5.28	162,900,000	5,174,158	157,612,011	5,287,989	4.400	R5.3.25	
郵政省簡易保険局	H5.5.28	936,900,000	29,758,555	906,486,757	30,413,243	4.400	R5.3.31	
大蔵省資金運用部	H6.5.20	15,000,000	452,348	13,583,760	1,416,240	4.300	R6.3.25	
郵政省簡易保険局	H6.5.25	981,700,000	29,604,704	889,011,848	92,688,152	4.300	R6.3.31	
郵政省簡易保険局	H7.3.31	685,600,000	20,328,923	576,642,025	108,957,975	4.650	R7.3.31	
郵政省簡易保険局	H8.11.29	831,800,000	20,922,891	652,309,682	179,490,318	3.100	R8.9.30	
郵政省簡易保険局	H9.3.31	1,036,400,000	25,202,282	793,094,499	243,305,501	2.800	R9.3.31	
郵政省簡易保険局	H10.7.31	1,509,700,000	33,793,039	1,117,288,939	392,411,061	1.800	R10.3.31	
公営企業金融公庫	H11.3.24	49,800,000	1,234,651	38,088,129	11,711,871	2.100	R9.3.20	
郵政省簡易保険局	H11.11.30	1,279,800,000	28,124,088	855,213,581	424,586,419	2.000	R11.9.30	
大蔵省資金運用部	H11.11.30	122,400,000	2,689,786	81,792,580	40,607,420	2.000	R11.9.25	
郵政省簡易保険局	H12.10.31	1,053,900,000	22,775,374	655,198,813	398,701,187	2.100	R12.9.30	
大蔵省資金運用部	H12.10.31	26,000,000	561,875	16,163,934	9,836,066	2.100	R12.9.25	
公営企業金融公庫	H13.3.22	378,900,000	8,852,878	256,941,907	121,958,093	1.650	R11.3.20	
総務省簡易保険局	H13.12.27	600,000,000	12,670,743	348,981,232	251,018,768	2.000	R13.9.30	
財務省財政融資資金	H13.12.27	209,000,000	4,413,642	121,561,794	87,438,206	2.000	R13.9.25	
総務省簡易保険局	H14.12.26	1,350,200,000	27,805,655	744,919,010	605,280,990	1.600	R14.9.30	
公営企業金融公庫	H15.3.25	417,500,000	9,370,636	248,549,008	168,950,992	1.300	R13.3.20	
総務省簡易保険局	H15.3.31	578,500,000	11,770,889	314,325,299	264,174,701	1.200	R15.3.31	
公営企業金融公庫	H16.3.23	393,200,000	8,766,206	209,879,634	183,320,366	1.900	R14.3.20	
総務省簡易保険局	H16.3.31	504,600,000	10,138,909	241,257,405	263,342,595	2.000	R16.3.31	
公営企業金融公庫	H17.3.23	370,600,000	8,105,586	179,275,067	191,324,933	2.100	R15.3.20	
総務省簡易保険局	H17.3.31	342,900,000	6,745,385	149,190,852	193,709,148	2.100	R17.3.31	
公営企業金融公庫	H18.3.23	193,400,000	4,147,203	85,682,779	107,717,221	2.000	R16.3.20	
総務省簡易保険局	H18.3.31	465,100,000	8,960,102	184,154,876	280,945,124	2.100	R18.3.31	
公営企業金融公庫	H19.3.23	265,400,000	5,567,172	105,525,915	159,874,085	2.100	R17.3.20	
総務省簡易保険局	H19.4.27	248,700,000	4,676,564	88,224,076	160,475,924	2.200	R19.3.31	
財務省財政融資資金	H20.3.25	380,400,000	7,028,487	121,758,449	258,641,551	2.100	R20.3.1	
公営企業金融公庫	H20.3.25	339,700,000	6,989,321	121,340,594	218,359,406	2.050	R18.3.20	
財務省財政融資資金	H21.3.25	374,300,000	6,844,013	107,987,871	266,312,129	1.900	R21.3.1	
地方公営企業等金融機構	H21.3.25	288,500,000	5,851,682	92,330,434	196,169,566	1.900	R19.3.20	
財務省財政融資資金	H22.3.25	342,400,000	6,067,501	84,681,593	257,718,407	2.100	R22.3.1	
財務省財政融資資金	H22.3.25	36,000,000	637,938	8,903,439	27,096,561	2.100	R22.3.1	
地方公共団体金融機構	H22.3.25	161,000,000	2,853,001	39,818,156	121,181,844	2.100	R22.3.20	
財務省財政融資資金	H23.12.22	531,300,000	9,408,281	107,810,099	423,489,901	1.700	R23.9.25	
地方公共団体金融機構	H24.3.29	510,500,000	8,963,762	94,549,459	415,950,541	1.700	R24.3.20	
地方公共団体金融機構	H25.3.28	181,900,000	6,135,129	112,979,701	68,920,299	0.700	R10.3.20	
地方公共団体金融機構	H25.3.28	316,300,000	5,559,862	48,574,361	267,725,639	1.500	R25.3.20	
地方公共団体金融機構	H25.8.29	6,900,000	120,202	1,048,106	5,851,894	1.600	R25.3.20	繰越分
地方公共団体金融機構	H26.3.27	414,200,000	7,244,304	49,664,788	364,535,212	1.400	R26.3.20	
地方公共団体金融機構	H26.3.27	8,700,000	291,391	4,817,803	3,882,197	0.700	R11.3.20	
地方公共団体金融機構	H27.3.26	30,200,000	1,005,176	14,817,263	15,382,737	0.500	R12.3.20	
地方公共団体金融機構	H27.3.26	469,400,000	8,273,656	40,877,754	428,522,246	1.200	R27.3.20	
地方公共団体金融機構	H28.3.30	617,200,000	11,662,065	34,899,019	582,300,981	0.500	R28.3.20	
地方公共団体金融機構	H28.3.30	86,600,000	2,883,035	37,367,273	49,232,727	0.100	R13.3.20	
地方公共団体金融機構	H28.11.29	58,300,000	1,125,381	2,249,076	56,050,924	0.300	R28.9.20	繰越分
地方公共団体金融機構	H28.11.29	8,700,000	289,490	3,464,352	5,235,648	0.100	R13.9.20	繰越分
地方公共団体金融機構	H29.3.30	424,000,000	7,872,584	7,872,584	416,127,416	0.600	R29.3.20	
地方公共団体金融機構	H29.3.30	31,900,000	1,060,934	11,641,158	20,258,842	0.100	R14.3.20	
地方公共団体金融機構	H29.8.28	55,800,000	1,036,062	1,036,062	54,763,938	0.600	R29.3.20	繰越分
地方公共団体金融機構	H30.3.29	468,200,000	0	0	468,200,000	0.600	R30.3.20	
地方公共団体金融機構	H30.3.29	31,900,000	1,059,874	9,519,820	22,380,180	0.100	R15.3.20	
地方公共団体金融機構	H30.8.29	44,000,000	0	0	44,000,000	0.600	R30.3.20	繰越分
地方公共団体金融機構	H30.11.29	11,000,000	363,915	2,901,159	8,098,841	0.200	R15.9.20	繰越分
地方公共団体金融機構	H31.3.28	414,600,000	0	0	414,600,000	0.500	R31.3.20	
地方公共団体金融機構	H31.3.28	35,700,000	1,188,483	8,315,638	27,384,362	0.030	R16.3.20	
地方公共団体金融機構	R2.3.30	286,000,000	0	0	286,000,000	0.300	R32.3.20	
地方公共団体金融機構	R2.8.27	7,000,000	0	0	7,000,000	0.400	R32.3.20	繰越分
地方公共団体金融機構	R3.3.30	234,600,000	0	0	234,600,000	0.500	R33.3.20	
地方公共団体金融機構	R4.3.30	193,400,000	3,590,938	3,590,938	189,809,062	0.600	R29.3.20	
計		22,455,280,000	469,443,049	11,249,098,732	11,206,181,268			

特定環境保全公共下水道事業

(単位：円)

種 類	発行年月日	発行総額	償 還 高		未償還残高	利率%	償還終期	備考
			当年度償還高	償還高累計				
大蔵省資金運用部	H5.5.28	27,600,000	876,653	26,704,061	895,939	4.400	R5.3.25	
大蔵省資金運用部	H6.5.27	63,200,000	1,905,895	57,232,911	5,967,089	4.300	R6.3.25	
大蔵省資金運用部	H7.1.20	4,500,000	137,589	3,916,181	583,819	4.750	R6.9.25	
公営企業金融公庫	H7.1.20	4,000,000	141,802	4,000,000	0	4.850	R4.9.20	
大蔵省資金運用部	H7.5.26	112,200,000	3,134,581	95,598,415	16,601,585	3.850	R7.3.25	
公営企業金融公庫	H7.5.30	18,500,000	592,226	17,896,078	603,922	3.950	R5.3.20	
公営企業金融公庫	H7.5.30	42,600,000	1,357,675	41,215,851	1,384,149	3.900	R5.3.20	
公営企業金融公庫	H8.3.22	45,800,000	1,332,660	41,670,674	4,129,326	3.250	R6.3.20	
公営企業金融公庫	H8.3.22	33,200,000	962,070	30,220,440	2,979,560	3.200	R6.3.20	
大蔵省資金運用部	H8.9.25	157,400,000	4,011,088	122,834,675	34,565,325	3.300	R8.9.1	
公営企業金融公庫	H9.5.23	17,100,000	460,965	14,701,923	2,398,077	2.650	R7.3.20	
公営企業金融公庫	H9.5.23	33,700,000	908,451	28,973,966	4,726,034	2.650	R7.3.20	
大蔵省資金運用部	H9.5.26	105,700,000	2,538,244	81,318,270	24,381,730	2.600	R9.3.25	
大蔵省資金運用部	H10.5.25	39,300,000	889,801	28,904,895	10,395,105	2.000	R10.3.25	
公営企業金融公庫	H10.5.28	13,400,000	339,228	10,923,545	2,476,455	2.100	R8.3.20	
公営企業金融公庫	H10.5.28	6,900,000	174,087	5,630,393	1,269,607	2.050	R8.3.20	
公営企業金融公庫	H14.3.22	5,600,000	130,765	3,456,722	2,143,278	2.200	R12.3.20	
公営企業金融公庫	H14.3.22	3,700,000	86,399	2,283,907	1,416,093	2.200	R12.3.20	
財務省財政融資資金	H14.3.25	28,300,000	593,675	15,693,526	12,606,474	2.200	R14.3.1	
地方公共団体金融機構	H27.3.26	17,000,000	299,642	1,480,447	15,519,553	1.200	R27.3.20	
計		779,700,000	20,873,496	634,656,880	145,043,120			

農業集落排水事業

(単位：円)

種 類	発行年月日	発行総額	償 還 高		未償還残高	利率%	償還終期	備考
			当年度償還高	償還高累計				
大蔵省資金運用部	H10.5.25	11,700,000	264,903	8,605,276	3,094,724	2.000	R10.3.25	
公営企業金融公庫	H10.5.28	6,100,000	154,425	4,972,658	1,127,342	2.100	R8.3.20	
公営企業金融公庫	H11.5.20	13,800,000	336,189	10,634,820	3,165,180	1.800	R9.3.20	
公営企業金融公庫	H11.5.20	3,500,000	85,013	2,700,613	799,387	1.750	R9.3.20	
大蔵省資金運用部	H11.5.25	64,500,000	1,411,327	45,023,083	19,476,917	1.700	R11.3.25	
公営企業金融公庫	H12.5.19	3,800,000	91,820	2,727,308	1,072,692	2.000	R10.3.20	
大蔵省資金運用部	H12.12.25	96,800,000	2,085,302	60,452,264	36,347,736	2.000	R12.9.25	
公営企業金融公庫	H12.12.27	13,600,000	325,367	9,432,275	4,167,725	2.000	R10.9.20	
財務省財政融資資金	H13.5.21	63,100,000	1,330,902	38,774,011	24,325,989	1.600	R13.3.25	
財務省財政融資資金	H14.5.20	96,900,000	2,029,462	54,024,596	42,875,404	2.100	R14.3.25	
公営企業金融公庫	H14.5.20	6,000,000	139,322	3,734,914	2,265,086	2.000	R12.3.20	
公営企業金融公庫	H15.5.20	26,300,000	586,354	15,871,240	10,428,760	1.000	R13.3.20	
財務省財政融資資金	H16.5.18	31,100,000	624,701	14,774,073	16,325,927	2.100	R16.3.25	
公営企業金融公庫	H16.5.20	2,400,000	53,600	1,267,626	1,132,374	2.100	R14.3.20	
財務省財政融資資金	H17.5.13	33,000,000	650,003	14,458,262	18,541,738	2.000	R17.3.25	
公営企業金融公庫	H17.5.17	8,200,000	179,372	3,989,848	4,210,152	2.000	R15.3.20	
財務省財政融資資金	H18.5.26	44,800,000	859,007	17,472,236	27,327,764	2.300	R18.3.25	
公営企業金融公庫	H18.5.30	2,400,000	51,284	1,043,110	1,356,890	2.300	R16.3.20	
財務省財政融資資金	H19.5.24	22,800,000	430,159	8,153,674	14,646,326	2.100	R19.3.25	
公営企業金融公庫	H20.3.25	24,700,000	508,202	8,822,823	15,877,177	2.050	R18.3.20	
財務省財政融資資金	H20.3.25	95,800,000	1,770,055	30,663,669	65,136,331	2.100	R20.3.1	
財務省財政融資資金	H21.3.25	97,600,000	1,784,600	28,158,205	69,441,795	1.900	R21.3.1	
地方公営企業等金融機構	H21.3.25	24,700,000	500,993	7,904,894	16,795,106	1.900	R19.3.20	
財務省財政融資資金	H22.3.25	141,400,000	2,505,679	34,970,727	106,429,273	2.100	R22.3.1	
地方公共団体金融機構	H22.3.25	40,000,000	708,820	9,892,709	30,107,291	2.100	R22.3.20	
財務省財政融資資金	H23.3.25	191,700,000	3,375,109	41,482,504	150,217,496	1.900	R23.3.1	
地方公共団体金融機構	H24.3.29	114,900,000	2,017,505	21,280,575	93,619,425	1.700	R24.3.20	
地方公共団体金融機構	H25.3.28	163,000,000	2,865,183	25,031,998	137,968,002	1.500	R25.3.20	
地方公共団体金融機構	H25.9.26	3,000,000	51,847	403,436	2,596,564	1.600	R25.9.20	繰越分
地方公共団体金融機構	H26.3.27	153,700,000	2,688,193	18,429,449	135,270,551	1.400	R26.3.20	
地方公共団体金融機構	H27.3.26	86,700,000	1,528,176	7,550,280	79,149,720	1.200	R27.3.20	
地方公共団体金融機構	H28.3.30	56,500,000	1,067,574	3,194,742	53,305,258	0.500	R28.3.20	
地方公共団体金融機構	H29.3.30	55,900,000	1,037,918	1,037,918	54,862,082	0.600	R29.3.20	
地方公共団体金融機構	H30.3.29	56,500,000	0	0	56,500,000	0.600	R30.3.20	
地方公共団体金融機構	H31.3.28	74,800,000	0	0	74,800,000	0.500	R31.3.20	
計		1,931,700,000	34,098,366	556,935,816	1,374,764,184			

漁業集落排水事業

(単位：円)

種 類	発行年月日	発行総額	償 還 高		未償還残高	利率%	償還終期	備 考
			当年度償還高	償還高累計				
財務省財政融資資金	H25.3.25	11,200,000	569,554	10,629,307	570,693	0.400	R5.3.1	
財務省財政融資資金	H25.3.25	11,200,000	569,554	10,629,307	570,693	0.400	R5.3.1	辺地
計		22,400,000	1,139,108	21,258,614	1,141,386			

個別排水処理施設整備事業

(単位：円)

種 類	発行年月日	発行総額	償 還 高		未償還残高	利率%	償還終期	備 考
			当年度償還高	償還高累計				
財務省財政融資資金	H17.5.13	6,700,000	131,970	2,935,466	3,764,534	2.000	R17.3.25	
財務省財政融資資金	H18.5.26	6,900,000	132,302	2,691,036	4,208,964	2.300	R18.3.25	
財務省財政融資資金	H19.5.24	2,400,000	45,280	858,281	1,541,719	2.100	R19.3.25	
財務省財政融資資金	H20.3.25	5,800,000	107,164	1,856,464	3,943,536	2.100	R20.3.1	
財務省財政融資資金	H22.3.25	4,200,000	74,426	1,038,734	3,161,266	2.100	R22.3.1	
財務省財政融資資金	H23.3.25	1,800,000	31,691	389,507	1,410,493	1.900	R23.3.1	
地方公共団体金融機構	H24.3.29	4,900,000	86,038	907,527	3,992,473	1.700	R24.3.20	
地方公共団体金融機構	H25.3.28	3,000,000	52,733	460,712	2,539,288	1.500	R25.3.20	
地方公共団体金融機構	H26.3.27	3,000,000	58,389	400,889	2,599,111	1.300	R24.3.20	
地方公共団体金融機構	H27.3.26	7,500,000	146,921	726,612	6,773,388	1.100	R25.3.20	
地方公共団体金融機構	H28.3.30	2,800,000	57,801	172,970	2,627,030	0.500	R26.3.20	
地方公共団体金融機構	H29.3.30	8,500,000	172,602	172,602	8,327,398	0.600	R27.3.20	
地方公共団体金融機構	H30.3.29	2,200,000	0	0	2,200,000	0.500	R28.3.20	
地方公共団体金融機構	H31.3.28	4,100,000	0	0	4,100,000	0.400	R29.3.20	
地方公共団体金融機構	R2.3.30	5,200,000	0	0	5,200,000	0.200	R30.3.20	
計		69,000,000	1,097,317	12,610,800	56,389,200			

	発行総額	償 還 高		未償還残高	備 考
		当年度償還高	償還高累計		
合 計	25,258,080,000	526,651,336	12,474,560,842	12,783,519,158	

3 令和3年度決算の状況

令和3年度糸島市下水道事業報告書

1 概況

(1) 総括事項

下水道は、健康で快適な生活環境を確保し、公共用水域の水質の保全を図る都市の基幹的施設として不可欠なものです。本市の下水道事業については、公共下水道事業を昭和58年度から、特定環境保全公共下水道事業を平成4年度から、農業集落排水事業を平成9年度から、漁業集落排水事業を昭和63年度から、個別排水処理施設整備事業を平成16年度から開始し、計画的に整備を進めています。

本年度は、処理区域内人口75,416人（前年比1.2%増）、人口普及率73.3%（前年比0.5ポイント増）となりました。

また、雨水事業については浸水対策重点地区を設定し、平成26年度から市街地の浸水被害解消に取り組んでいます。

イ 業務状況

本年度末の業務状況は以下の数値を記録しました。

	水洗化人口(人)	排水件数(件)	有収水量(m ³)
公共下水道事業	67,613	28,985	5,723,791
	前年比 1.6%増	前年比 1.9%増	前年比 1.3%増
特定環境保全 公共下水道事業	643	320	58,361
	前年比 18.6%増	前年比 2.9%増	前年比 0.9%増
農業集落排水 事業	3,827	1,378	295,460
	前年比 0.8%増	前年比 2.2%増	前年比 1.8%増
漁業集落排水 事業	152	51	12,403
	前年比 4.4%減	前年比 —	前年比 2.3%減
個別排水処理 施設整備事業	231	82	19,938
	前年比 8.7%減	前年比 1.2%増	前年比 5.0%増

ロ 工事状況

本年度は、工事請負費295,875千円を投入して、幹線管渠及び枝線管渠の布設工事を実施しました。

公共下水道事業では、汚水管渠2.21キロメートルを布設し、累計での汚水整備面積は1,115.2ヘクタールとなり全体計画区域面積の60.9%、事業認可区域面積の90.2%に達しました。

特定環境保全公共下水道事業は、平成9年度に管渠整備を完了し、汚水整備面積は31.6ヘクタールとなっています。また、処理施設整備については、平成13年度に完了しています。

農業集落排水事業は、平成30年度に管渠整備を完了し、汚水整備面積は303.2ヘクタールとなり全体計画区域面積の99.7%に達しました。

漁業集落排水事業は、平成3年度に整備を完了し、汚水整備面積は6.0ヘクタールとなっています。

個別排水処理施設整備事業は、令和2年度に整備を完了し、整備基数は64基となっています。

また、雨水事業については、高田・潤地区で雨水幹線の改良工事を実施しています。

ハ 経営状況

収益的収支については、当年度純利益367,239千円を生じ、その他未処分利益剰余金変動額331,606千円を加えた、698,845千円を当年度未処分利益剰余金として計上しました。

以上が令和3年度における本市下水道事業の概況ですが、今後とも経費の節減、経営の効率化を図るとともに公共の福祉の増進に努めてまいります。

令和3年度糸島市下水道事業決算報告書

(1) 収益的収入及び支出

収 入

区 分	予 算 額			合 計	決 算 額	予算額に比べ 決算額の増減	備 考
	当 初 予 算 額	補 正 予 算 額	地方公営企業 法第24条第3項 の規定による 支出額に係る 財源充当額				
第1款 下水道事業収益	円 2,352,379,000	円 1,257,000	円 0	円 2,353,636,000	円 2,361,696,393	円 8,060,393	円 うち仮受消費税及び地方消費税
第1項 営業収益	1,305,189,000	△130,000	0	1,305,059,000	1,318,333,065	13,274,065	112,112,084
第2項 営業外収益	1,047,190,000	1,387,000	0	1,048,577,000	1,041,244,468	△7,332,532	4,142
第3項 特別利益	0	0	0	0	2,118,860	2,118,860	0

支 出

区 分	予 算 額							決 算 額	地方公営 企業法第 26条第2 項の規定 による 繰越額	不 用 額	備 考	
	当 初 予 算 額	補 正 予 算 額	予 備 費 支 出 額	流 用 増 減 額	地方公営 企業法第 24条第3 項の規定 による 支出額	小 計	地方公営 企業法第 26条第2 項の規定 による 繰越額					
第1款 下水道事業費用	円 2,074,298,000	円 △16,667,000	円 0	円 0	円 0	円 2,057,631,000	円 0	円 2,057,631,000	円 1,976,861,449	円 0	円 80,769,551	円 うち仮払消費税 及び地方消費税
第1項 営業費用	1,755,862,000	△12,659,000	0	0	0	1,743,203,000	0	1,743,203,000	1,690,844,378	0	52,358,622	46,446,341
第2項 営業外費用	313,040,000	△4,016,000	0	0	0	309,024,000	0	309,024,000	282,931,483	0	26,092,517	4,830
第3項 特別損失	3,646,000	8,000	0	0	0	3,654,000	0	3,654,000	3,085,588	0	568,412	0
第4項 予備費	1,750,000	0	0	0	0	1,750,000	0	1,750,000	0	0	1,750,000	0

(2) 資本的収入及び支出

収 入

区 分	予 算 額					合 計	決 算 額	予 算 額 に 比 べ 決 算 額 の 増 減	備 考
	当 初 予 算 額	補 正 予 算 額	小 計	地方公営企業 法第26条の 規定による 繰越額に係る 財源充当額	継続費通次繰 越額に係る 財源充当額				
	円	円	円	円	円	円	円	円	
第1款 資本的収入	694,852,000	△47,921,000	646,931,000	0	0	646,931,000	605,983,200	△40,947,800	
第1項 企業債	227,600,000	△18,400,000	209,200,000	0	0	209,200,000	193,400,000	△15,800,000	
第2項 補助金	115,390,000	7,385,000	122,775,000	0	0	122,775,000	119,587,000	△3,188,000	
第3項 負担金	27,877,000	0	27,877,000	0	0	27,877,000	35,387,200	7,510,200	
第5項 出資金	323,985,000	△36,906,000	287,079,000	0	0	287,079,000	257,609,000	△29,470,000	

支 出

区 分	予 算 額								決 算 額	翌年度繰越額			不 用 額	備 考
	当 初 予 算 額	補 正 予 算 額	予 備 費 支 出 額	流 用 増 減 額	小 計	地方公営企業 法第26条の 規定による 繰 越 額	継続費 通 次 繰 越 額	合 計		地方公営 企業法 第26条 の規定に よる繰越額	継続費 通 次 繰 越 額	合 計		
	円	円	円	円	円	円	円	円	円	円	円	円	円	円
第1款 資本的支出	1,501,188,000	△28,562,000	0	0	1,472,626,000	0	0	1,472,626,000	1,430,676,981	0	0	0	41,949,019	うち仮払消費税 及び地方消費税
第1項 建設改良費	459,754,000	△29,162,000	0	0	430,592,000	0	0	430,592,000	389,849,990	0	0	0	40,742,010	28,941,969
第2項 企業債償還金	1,040,234,000	600,000	0	0	1,040,834,000	0	0	1,040,834,000	1,040,826,991	0	0	0	7,009	0
第4項 予備費	1,200,000	0	0	0	1,200,000	0	0	1,200,000	0	0	0	0	1,200,000	0

資本的収入額が資本的支出額に不足する額 824,693,781円は、当年度分消費税及び地方消費税資本的収支調整額 17,606,454円、減債積立金 331,606,420円及び過年度分損益勘定留保資金 475,480,907円で補填した。