

令和3年度 下半期

糸島市下水道事業
業務状況報告書

福岡県糸島市

目次

	ページ
1 事業の概要	1
2 経理の状況	
(1) 事業報告書	2
(2) 損益計算書	6
(3) 貸借対照表	8
(4) 企業債明細書	10
3 令和4年度の予算の概要及び事業の経営方針	13

1 事業の概要

本市の下水道事業は、合併に伴い、平成22年1月1日より、公共下水道事業・特定環境保全公共下水道事業・農業集落排水事業・漁業集落排水事業・個別排水処理施設整備事業を下水道事業として一本化しています。

下水道事業全体の人口普及率は令和3年度末現在73.3%で、各事業の状況は以下のとおりです。

公共下水道事業は、令和3年度末現在で汚水管渠346.3km、雨水管渠17.0kmを布設し、汚水整備面積は1,115.2haとなっています。

特定環境保全公共下水道事業は、平成9年度に汚水管渠整備を完了し、汚水整備面積は31.6haとなっています。処理施設整備についても、平成13年度に完了しています。また、平成26年度に雨水管渠整備を完了し、雨水整備面積0.3haとなっています。

農業集落排水事業は、平成30年度に管渠整備を完了し、汚水整備面積は303.2haとなっています。

漁業集落排水事業は、平成3年度に整備完了し、汚水整備面積6.0haとなっています。

個別排水処理施設整備事業は、令和2年度に整備を完了し、整備基数は64基となっています。

このような中、令和3年度の経営は、排水件数30,816件、年間総処理水量7,510千 m^3 、財政面では、下水道事業収益2,361,696千円、下水道事業費用1,976,861千円となりました。

建設改良事業は、既成市街地整備費309,261千円となっています。

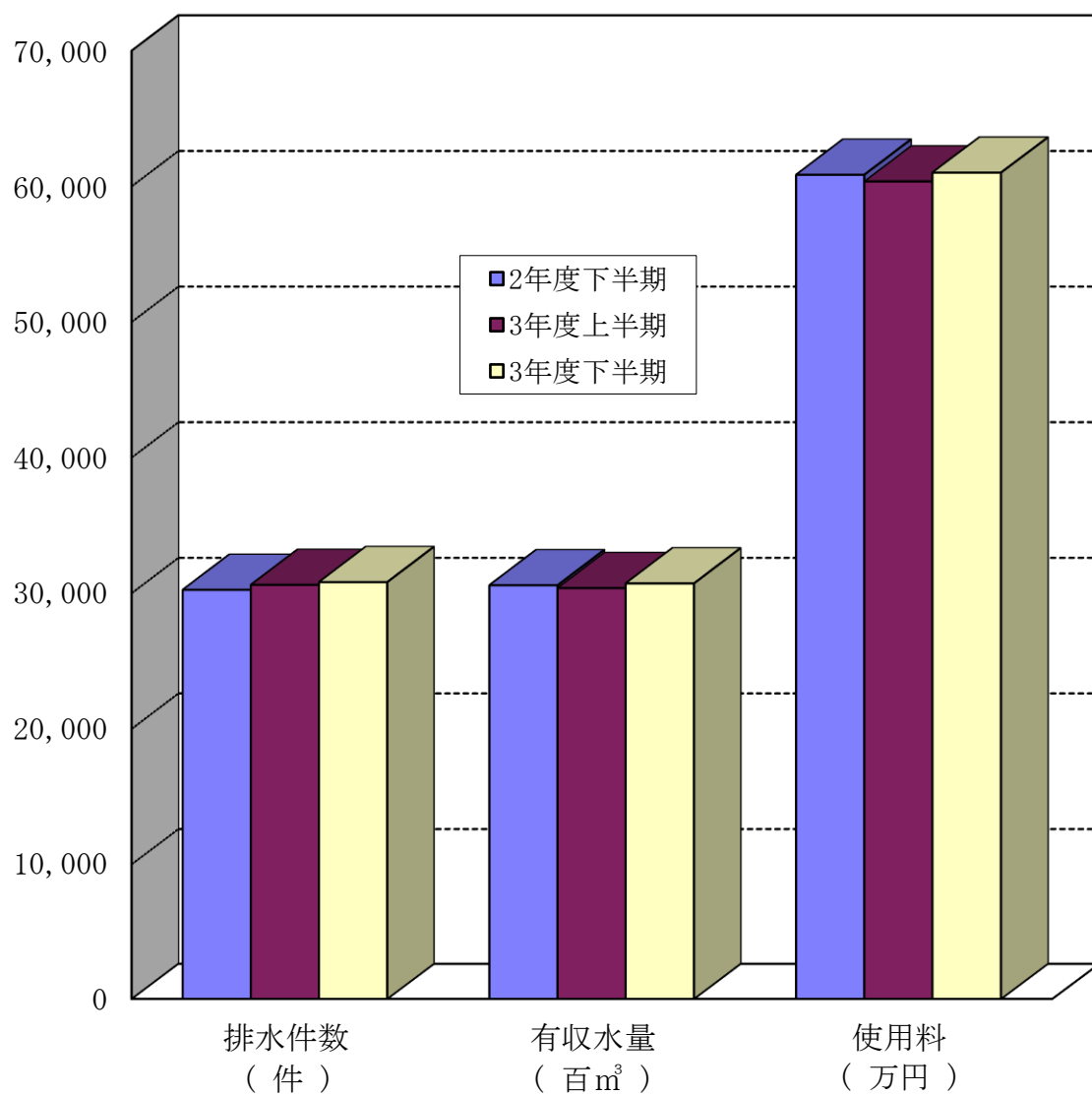
2 経理の状況

(1) 事業報告書

① 業務量

(単位：件、m³、千円)

区 分	排水件数	有収水量	使用料
2年度下半期	30,248	3,058,765	608,532
3年度上半期	30,614	3,037,870	603,576
3年度下半期	30,816	3,072,083	610,093

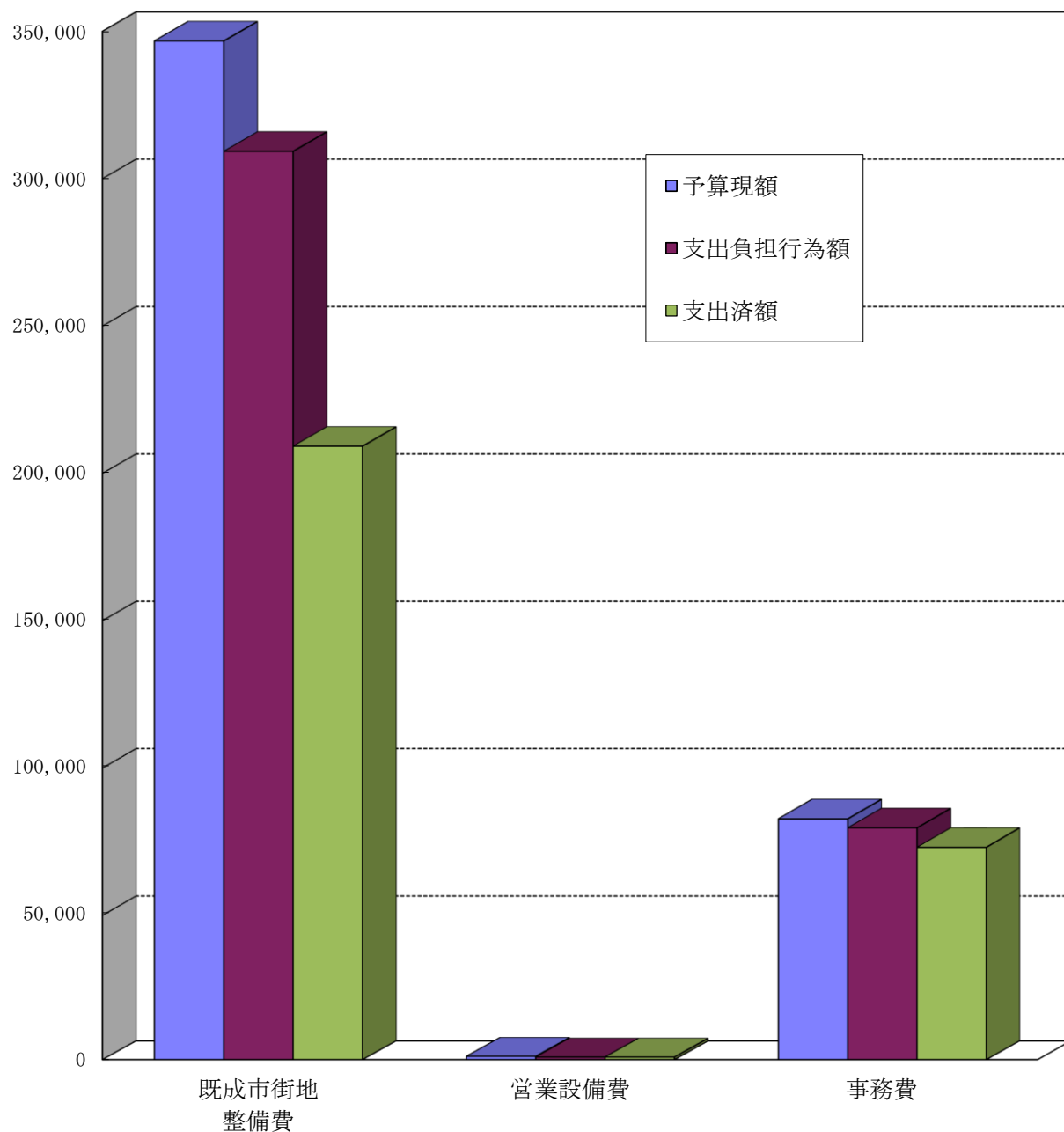


②建設改良事業の進捗状況

(単位：円)

区分	予算現額	支出負担行為額			支出済額		
		上半期	下半期	計	上半期	下半期	計
既成市街地整備費	346,704,000	281,982,004	27,278,975	309,260,979	94,293,299	114,884,680	209,177,979
営業設備費	1,135,000	874,126	0	874,126	285,846	588,280	874,126
事務費	82,753,000	41,878,453	37,836,432	79,714,885	40,217,217	32,869,721	73,086,938

(千円)

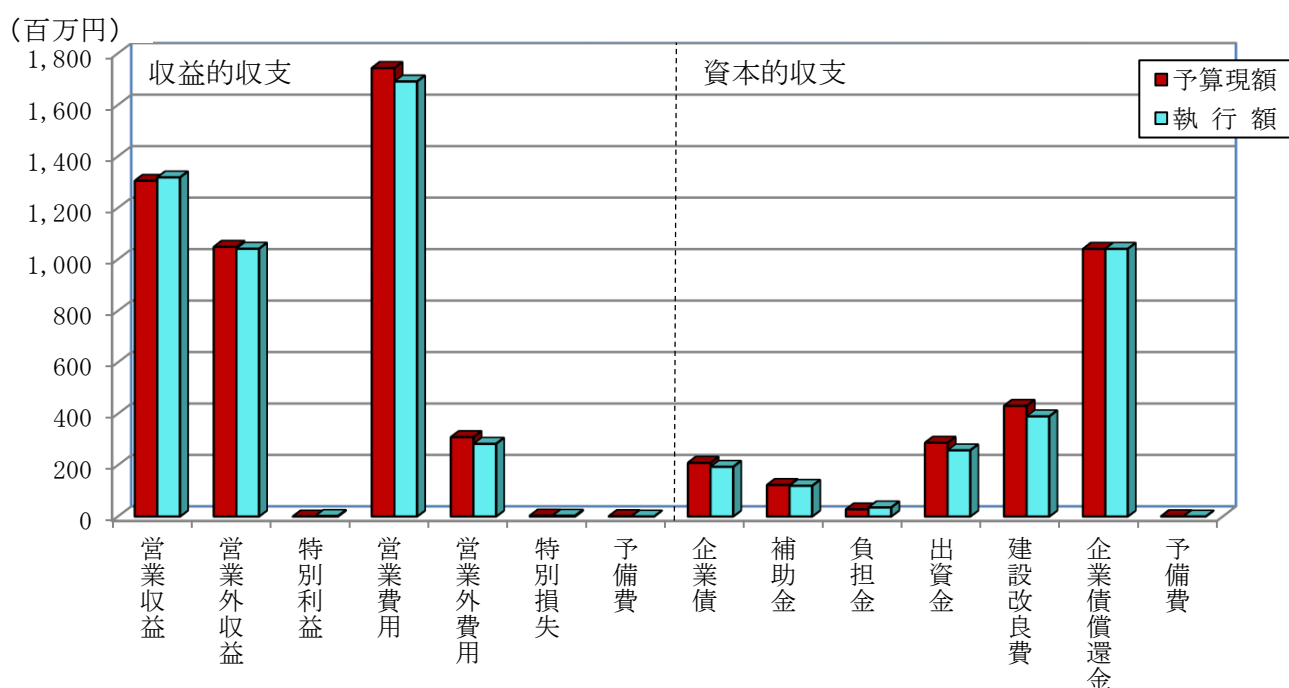


③下水道事業会計予算の執行状況

(単位：円)

区 分		予算現額	執行額			
			上半期	下半期		
収益的収支	収益	営業収益	1,305,059,000	1,318,333,065	644,883,687	673,449,378
		営業外収益	1,048,577,000	1,041,244,468	518,921,407	522,323,061
		特別利益	0	2,118,860	0	2,118,860
		計	2,353,636,000	2,361,696,393	1,163,805,094	1,197,891,299
	費用	営業費用	1,743,203,000	1,690,844,378	798,738,127	892,106,251
		営業外費用	309,024,000	282,931,483	128,904,934	154,026,549
		特別損失	3,654,000	3,085,588	0	3,085,588
		予備費	1,750,000	0	0	0
計	2,057,631,000	1,976,861,449	927,643,061	1,049,218,388		
資本的収支	収入	企業債	209,200,000	193,400,000	0	193,400,000
		補助金	122,775,000	119,587,000	11,521,936	108,065,064
		負担金	27,877,000	35,387,200	35,387,200	0
		出資金	287,079,000	257,609,000	148,700,000	108,909,000
		計	646,931,000	605,983,200	195,609,136	410,374,064
	支出	建設改良費	430,592,000	389,849,990	134,796,362	255,053,628
		企業債償還金	1,040,834,000	1,040,826,991	516,916,083	523,910,908
		予備費	1,200,000	0	0	0
計	1,472,626,000	1,430,676,981	651,712,445	778,964,536		

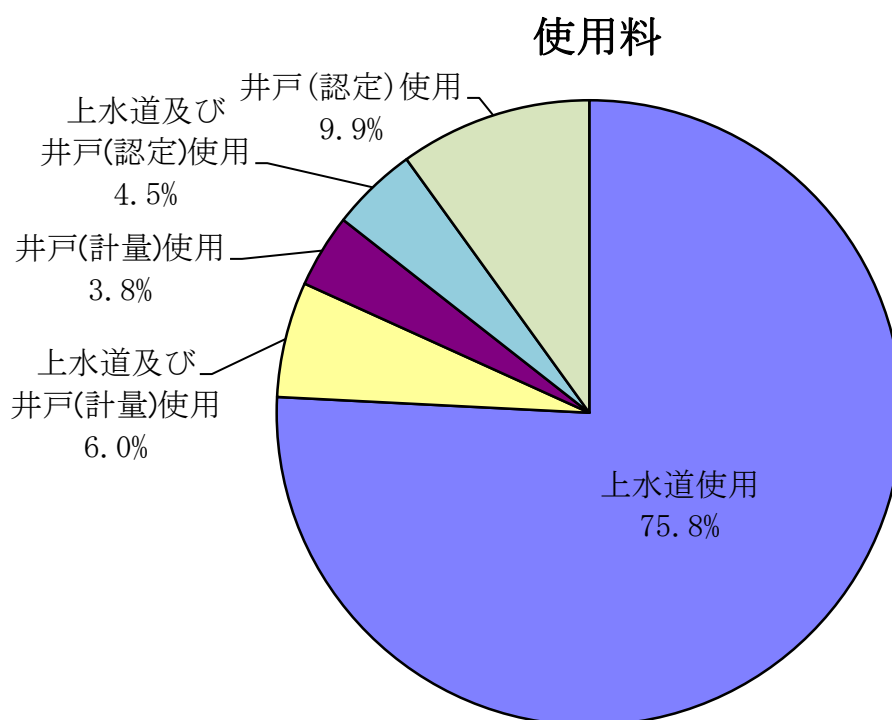
*執行額＝調定額または支出済額等



④区分別有収水量及び使用料

(単位：件、m³、円)

区 分	調定件数	有収水量	使用料	
上水道使用	18,648	4,710,414	920,014,116	75.8%
上半期	18,443	2,336,468	456,434,003	
下半期	18,648	2,373,946	463,580,113	
上水道及び 井戸(計量)使用	174	265,999	72,501,720	6.0%
上半期	176	132,778	36,147,490	
下半期	174	133,221	36,354,230	
井戸(計量)使用	342	171,982	46,194,664	3.8%
上半期	349	86,838	23,323,778	
下半期	342	85,144	22,870,886	
上水道及び 井戸(認定)使用	1,408	296,773	54,318,522	4.5%
上半期	1,408	148,908	27,251,171	
下半期	1,408	147,865	27,067,351	
井戸(認定)使用	3,375	664,785	120,639,888	9.9%
上半期	3,386	332,878	60,419,138	
下半期	3,375	331,907	60,220,750	
計	23,947	6,109,953	1,213,668,910	100.0%

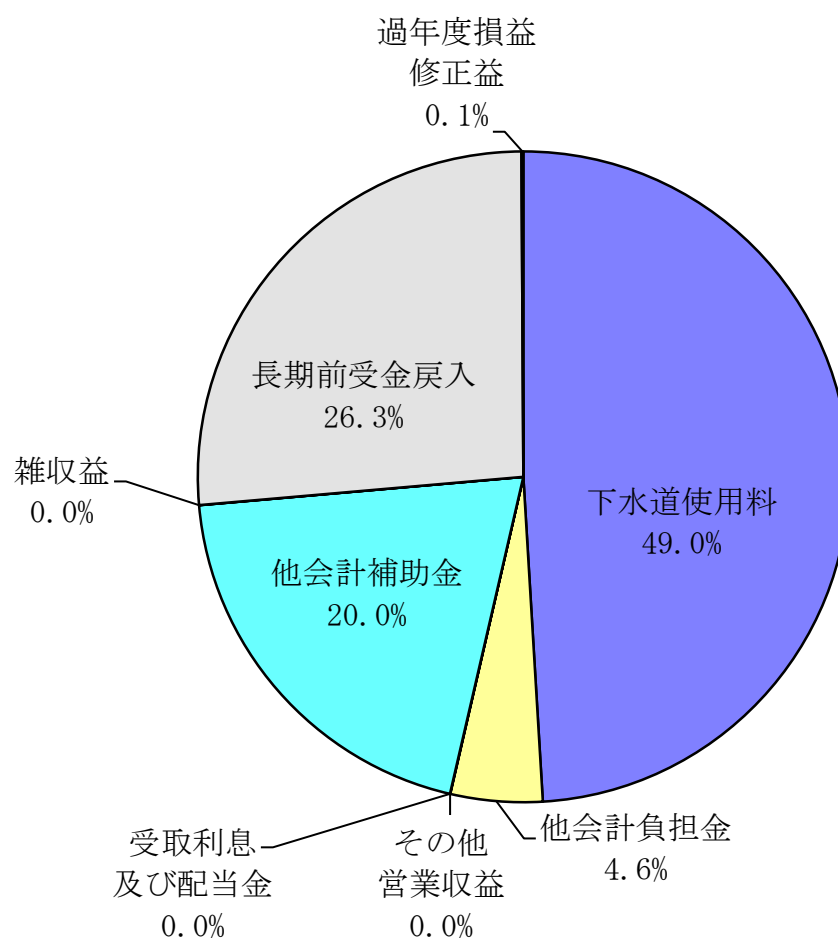


(2) 損益計算書 (令和3年4月1日～令和4年3月31日)

① 収益

(単位：円)

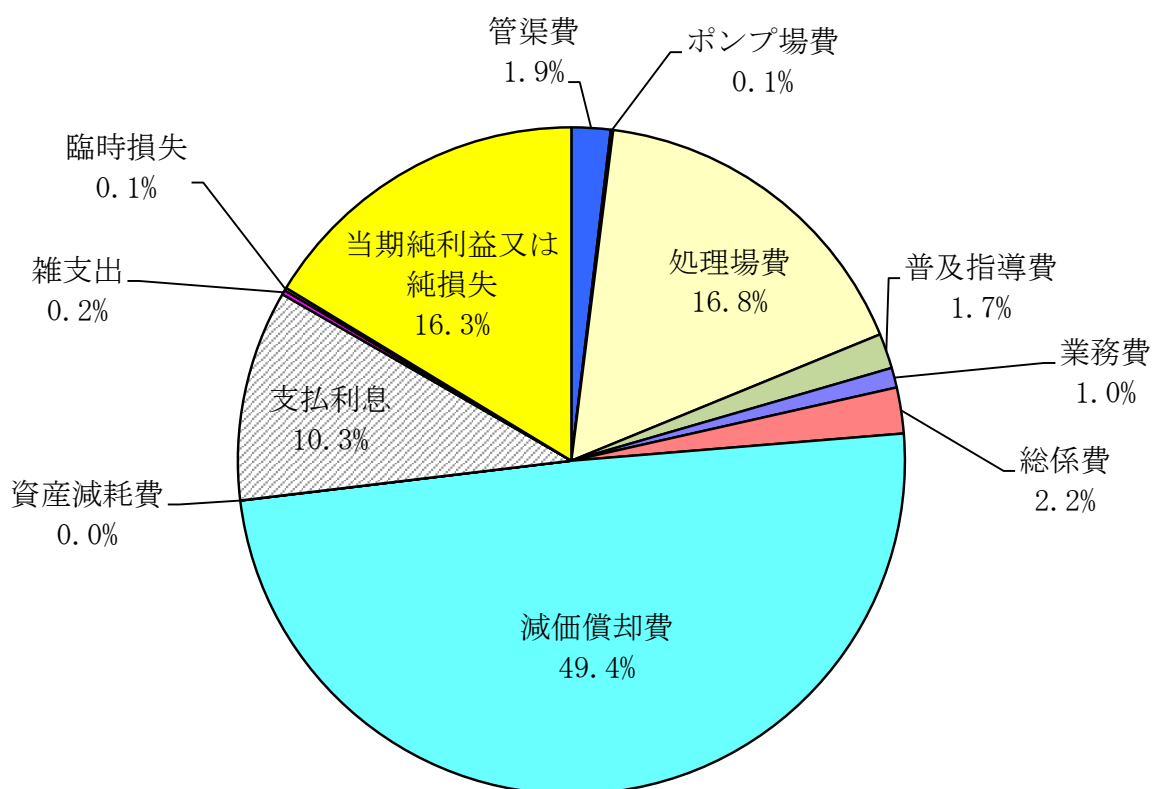
項目	金額			比率
	上半期	下半期	計	
下水道使用料	549,370,587	553,964,789	1,103,335,376	49.0%
他会計負担金	40,886,692	61,695,808	102,582,500	4.6%
その他営業収益	1,715	301,390	303,105	0.0%
営業収益計	590,258,994	615,961,987	1,206,220,981	53.6%
受取利息及び配当金	9,109	10,061	19,170	0.0%
他会計補助金	224,591,372	225,060,628	449,652,000	20.0%
雑収益	88,284	55,029	143,313	0.0%
長期前受金戻入	294,228,500	297,199,825	591,428,325	26.3%
営業外収益計	518,917,265	522,325,543	1,041,242,808	46.3%
過年度損益修正益	0	2,118,860	2,118,860	0.1%
特別利益計	0	2,118,860	2,118,860	0.1%
収益計	1,109,176,259	1,140,406,390	2,249,582,649	100.0%



②費用及び純利益

(単位：円)

項目	金額			比率
	上半期	下半期	計	
管渠費	13,120,970	29,356,983	42,477,953	1.9%
ポンプ場費	1,133,473	1,463,637	2,597,110	0.1%
処理場費	147,608,991	230,559,567	378,168,558	16.8%
普及指導費	16,070,296	22,085,568	38,155,864	1.7%
業務費	18,885,129	2,736,816	21,621,945	1.0%
総係費	24,951,414	25,096,116	50,047,530	2.2%
減価償却費	557,692,000	553,452,460	1,111,144,460	49.4%
資産減耗費	0	184,617	184,617	0.0%
営業費用計	779,462,273	864,935,764	1,644,398,037	73.1%
支払利息	117,935,454	112,003,239	229,938,693	10.3%
雑支出	117,550	4,804,579	4,922,129	0.2%
営業外費用計	118,053,004	116,807,818	234,860,822	10.5%
臨時損失	0	3,085,588	3,085,588	0.1%
特別損失計	0	3,085,588	3,085,588	0.1%
費用計	897,515,277	984,829,170	1,882,344,447	83.7%
当期純利益又は純損失	211,660,982	155,577,220	367,238,202	16.3%
費用及び純利益又は純損失計	1,109,176,259	1,140,406,390	2,249,582,649	100.0%

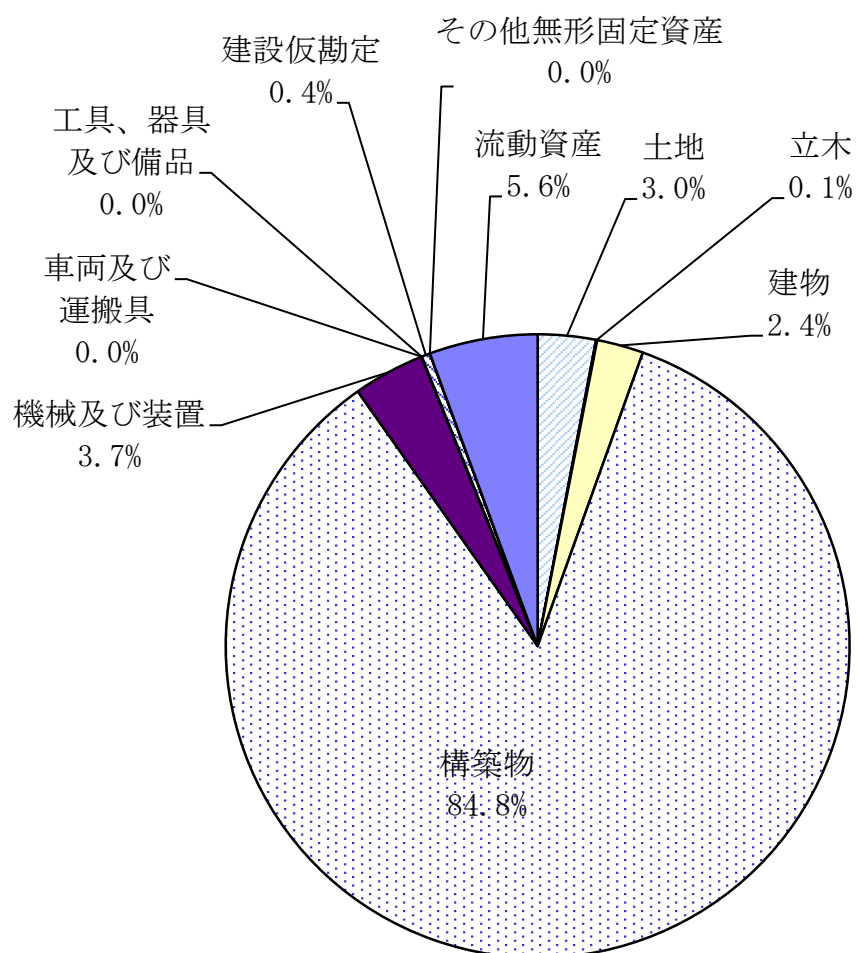


(3) 貸借対照表 (令和4年3月31日)

① 資産

(単位：円)

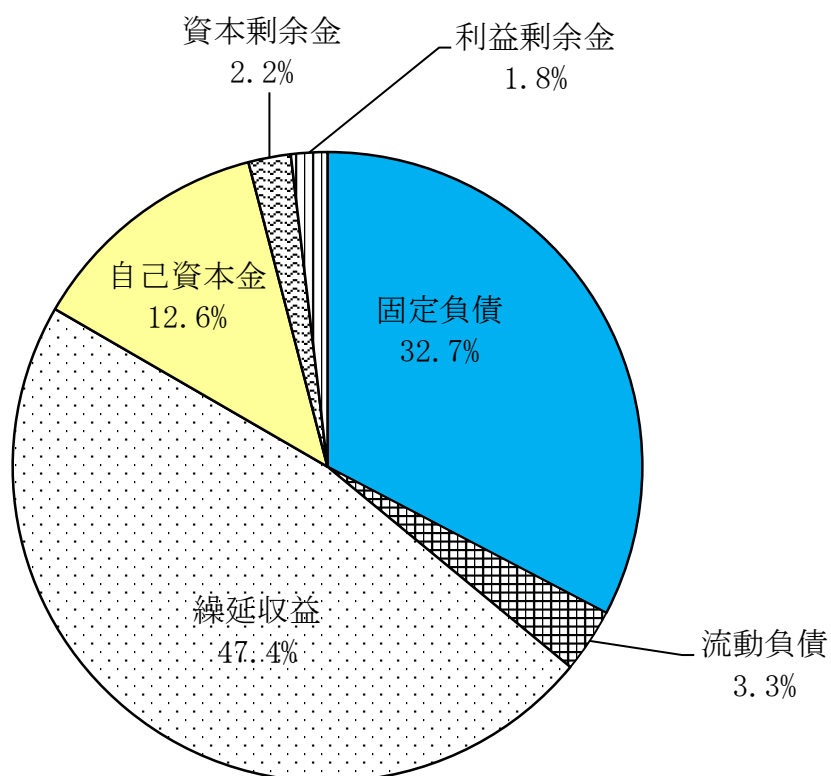
項目	金額	比率
土地	1,124,553,109	3.0%
立木	23,063,349	0.1%
建物	906,309,136	2.4%
構築物	31,757,313,298	84.8%
機械及び装置	1,393,088,502	3.7%
車両及び運搬具	130,767	0.0%
工具、器具及び備品	4,207,808	0.0%
建設仮勘定	163,734,484	0.4%
その他無形固定資産	2,877,982	0.0%
固定資産計	35,375,278,435	94.4%
流動資産	2,103,629,113	5.6%
資産計	37,478,907,548	100.0%



②負債及び資本

(単位：円)

項目	金額	比率
固定負債	12,250,949,437	32.7%
流動負債	1,233,722,796	3.3%
繰延収益	17,755,184,911	47.4%
負債計	31,239,857,144	83.4%
自己資本金	4,723,835,338	12.6%
資本金計	4,723,835,338	12.6%
資本剰余金	816,370,444	2.2%
利益剰余金	698,844,622	1.8%
剰余金計	1,515,215,066	4.0%
負債及び資本計	37,478,907,548	100.0%



(4) 企業債明細書 (令和4年3月31日現在)

(公共下水道事業)

(単位：円)

種類	発行年月日	発行総額	償還高		未償還残高	利率 (%)	償還終期	備考
			当年度償還高	償還高累計				
財政融資資金	H5.5.28	44,780,000	2,753,481	41,904,033	2,875,967	4.400	R5.3.25	
財政融資資金	H5.5.28	162,900,000	10,016,570	152,437,853	10,462,147	4.400	R5.3.25	
総務省簡易保険局	H5.5.28	936,900,000	57,609,113	876,728,202	60,171,798	4.400	R5.3.31	
財政融資資金	H6.5.20	15,000,000	876,335	13,131,412	1,868,588	4.300	R6.3.25	
総務省簡易保険局	H6.5.25	981,700,000	57,353,209	859,407,144	122,292,856	4.300	R6.3.31	
総務省簡易保険局	H7.3.31	685,600,000	39,282,617	556,313,102	129,286,898	4.650	R7.3.31	
総務省簡易保険局	H8.11.29	831,800,000	40,892,592	631,386,791	200,413,209	3.100	R8.9.30	
総務省簡易保険局	H9.3.31	1,036,400,000	49,365,486	767,892,217	268,507,783	2.800	R9.3.31	
総務省簡易保険局	H10.7.31	1,509,700,000	66,684,494	1,083,495,900	426,204,100	1.800	R10.3.31	
地方公共団体金融機構	H11.3.24	49,800,000	2,430,948	36,853,478	12,946,522	2.100	R9.3.20	
総務省簡易保険局	H11.11.30	1,279,800,000	55,415,564	827,089,493	452,710,507	2.000	R11.9.30	
財政融資資金	H11.11.30	122,400,000	5,299,942	79,102,794	43,297,206	2.000	R11.9.25	
総務省簡易保険局	H12.10.31	1,053,900,000	44,843,237	632,423,439	421,476,561	2.100	R12.9.30	
財政融資資金	H12.10.31	26,000,000	1,106,295	15,602,059	10,397,941	2.100	R12.9.25	
地方公共団体金融機構	H13.3.22	378,900,000	17,489,032	248,089,029	130,810,971	1.650	R11.3.20	
総務省簡易保険局	H13.12.27	600,000,000	24,966,371	336,310,489	263,689,511	2.000	R13.9.30	
財政融資資金	H13.12.27	209,000,000	8,696,619	117,148,152	91,851,848	2.000	R13.9.25	
総務省簡易保険局	H14.12.26	1,350,200,000	54,951,022	717,113,355	633,086,645	1.600	R14.9.30	
地方公共団体金融機構	H15.3.25	417,500,000	18,560,115	239,178,372	178,321,628	1.300	R13.3.20	
総務省簡易保険局	H15.3.31	578,500,000	23,331,584	302,554,410	275,945,590	1.200	R15.3.31	
地方公共団体金融機構	H16.3.23	393,200,000	17,285,701	201,113,428	192,086,572	1.900	R14.3.20	
総務省簡易保険局	H16.3.31	504,600,000	19,977,656	231,118,496	273,481,504	2.000	R16.3.31	
地方公共団体金融機構	H17.3.23	370,600,000	15,959,375	171,169,481	199,430,519	2.100	R15.3.20	
総務省簡易保険局	H17.3.31	342,900,000	13,281,226	142,445,467	200,454,533	2.100	R17.3.31	
地方公共団体金融機構	H18.3.23	193,400,000	8,171,627	81,535,576	111,864,424	2.000	R16.3.20	
総務省簡易保険局	H18.3.31	465,100,000	17,641,861	175,194,774	289,905,226	2.100	R18.3.31	
地方公共団体金融機構	H19.3.23	265,400,000	10,961,403	99,958,743	165,441,257	2.100	R17.3.20	
総務省簡易保険局	H19.4.27	248,700,000	9,201,034	83,547,512	165,152,488	2.200	R19.3.31	
財政融資資金	H20.3.25	380,400,000	13,838,636	114,729,962	265,670,038	2.100	R20.3.1	
地方公共団体金融機構	H20.3.25	339,700,000	13,766,620	114,351,273	225,348,727	2.050	R18.3.20	
財政融資資金	H21.3.25	374,300,000	13,495,414	101,143,858	273,156,142	1.900	R21.3.1	
地方公共団体金融機構	H21.3.25	288,500,000	11,538,679	86,478,752	202,021,248	1.900	R19.3.20	
財政融資資金	H22.3.25	342,400,000	11,946,516	78,614,092	263,785,908	2.100	R22.3.1	
財政融資資金	H22.3.25	36,000,000	1,256,059	8,265,501	27,734,499	2.100	R22.3.1	
地方公共団体金融機構	H22.3.25	161,000,000	5,617,375	36,965,155	124,034,845	2.100	R22.3.20	
市中銀行	H22.3.25	60,900,000	5,075,000	60,900,000	0	1.350	R4.3.25	借換債
市中銀行	H22.3.31	212,500,000	17,708,334	212,500,000	0	1.350	R4.3.31	借換債
財政融資資金	H23.12.22	531,300,000	18,579,342	98,401,818	432,898,182	1.700	R23.9.25	
地方公共団体金融機構	H24.3.29	510,500,000	17,701,511	85,585,697	424,914,303	1.700	R24.3.20	
地方公共団体金融機構	H25.3.28	181,900,000	12,206,138	106,844,572	75,055,428	0.700	R10.3.20	
地方公共団体金融機構	H25.3.28	316,300,000	10,995,866	43,014,499	273,285,501	1.500	R25.3.20	
市中銀行	H25.3.29	77,300,000	8,588,888	77,300,000	0	0.536	R4.3.31	借換債
地方公共団体金融機構	H25.8.29	6,900,000	237,550	927,904	5,972,096	1.600	R25.3.20	繰越分
地方公共団体金融機構	H26.3.27	414,200,000	14,337,886	42,420,484	371,779,516	1.400	R26.3.20	
地方公共団体金融機構	H26.3.27	8,700,000	579,735	4,526,412	4,173,588	0.700	R11.3.20	
地方公共団体金融機構	H27.3.26	30,200,000	2,002,838	13,812,087	16,387,913	0.500	R12.3.20	
地方公共団体金融機構	H27.3.26	469,400,000	16,399,568	32,604,098	436,795,902	1.200	R27.3.20	
地方公共団体金融機構	H28.3.30	617,200,000	23,236,954	23,236,954	593,963,046	0.500	R28.3.20	
地方公共団体金融機構	H28.3.30	86,600,000	5,761,748	34,484,238	52,115,762	0.100	R13.3.20	
地方公共団体金融機構	H28.11.29	58,300,000	1,123,695	1,123,695	57,176,305	0.300	R28.9.20	繰越分
地方公共団体金融機構	H28.11.29	8,700,000	578,547	3,174,862	5,525,138	0.100	R13.9.20	繰越分
地方公共団体金融機構	H29.3.30	424,000,000	0	0	424,000,000	0.600	R29.3.20	
地方公共団体金融機構	H29.3.30	31,900,000	2,120,278	10,580,224	21,319,776	0.100	R14.3.20	
地方公共団体金融機構	H29.8.28	55,800,000	0	0	55,800,000	0.600	R29.3.20	繰越分
地方公共団体金融機構	H30.3.29	468,200,000	0	0	468,200,000	0.600	R30.3.20	
地方公共団体金融機構	H30.3.29	31,900,000	2,118,159	8,459,946	23,440,054	0.100	R15.3.20	
地方公共団体金融機構	H30.8.29	44,000,000	0	0	44,000,000	0.600	R30.3.20	繰越分
地方公共団体金融機構	H30.11.29	11,000,000	726,739	2,537,244	8,462,756	0.200	R15.9.20	繰越分
地方公共団体金融機構	H31.3.28	414,600,000	0	0	414,600,000	0.500	R31.3.20	
地方公共団体金融機構	H31.3.28	35,700,000	2,376,431	7,127,155	28,572,845	0.030	R16.3.20	
地方公共団体金融機構	R2.3.30	286,000,000	0	0	286,000,000	0.300	R32.3.20	
地方公共団体金融機構	R2.8.27	7,000,000	0	0	7,000,000	0.400	R32.3.20	繰越分
地方公共団体金融機構	R3.3.30	234,600,000	0	0	234,600,000	0.500	R33.3.20	
地方公共団体金融機構	R4.3.30	193,400,000	0	0	193,400,000	0.600	R29.3.20	
計		22,805,980,000	928,319,015	11,130,355,683	11,675,624,317			

(特定環境保全公共下水道事業)

(単位：円)

種 類	発行年月日	発行総額	償 還 高		未償還残高	利率 (%)	償還終期	備考
			当年度償還高	償還高累計				
財政融資資金	H5.5.28	27,600,000	1,697,099	25,827,408	1,772,592	4.400	R5.3.25	
地方公共団体金融機構	H6.5.20	10,800,000	723,980	10,800,000	0	4.350	R4.3.20	
地方公共団体金融機構	H6.5.20	16,300,000	1,097,564	16,300,000	0	4.400	R4.3.20	
財政融資資金	H6.5.27	63,200,000	3,692,292	55,327,016	7,872,984	4.300	R6.3.25	
財政融資資金	H7.1.20	4,500,000	265,676	3,778,592	721,408	4.750	R6.9.25	
地方公共団体金融機構	H7.1.20	4,000,000	273,612	3,858,198	141,802	4.850	R4.9.20	
財政融資資金	H7.5.26	112,200,000	6,092,677	92,463,834	19,736,166	3.850	R7.3.25	
地方公共団体金融機構	H7.5.30	18,500,000	1,150,264	17,303,852	1,196,148	3.950	R5.3.20	
地方公共団体金融機構	H7.5.30	42,600,000	2,637,942	39,858,176	2,741,824	3.900	R5.3.20	
地方公共団体金融機構	H8.3.22	45,800,000	2,601,732	40,338,014	5,461,986	3.250	R6.3.20	
地方公共団体金融機構	H8.3.22	33,200,000	1,878,928	29,258,370	3,941,630	3.200	R6.3.20	
財政融資資金	H8.9.25	157,400,000	7,827,906	118,823,587	38,576,413	3.300	R8.9.1	
地方公共団体金融機構	H9.5.23	17,100,000	903,925	14,240,958	2,859,042	2.650	R7.3.20	
地方公共団体金融機構	H9.5.23	33,700,000	1,781,420	28,065,515	5,634,485	2.650	R7.3.20	
財政融資資金	H9.5.26	105,700,000	4,979,184	78,780,026	26,919,974	2.600	R9.3.25	
財政融資資金	H10.5.25	39,300,000	1,753,260	28,015,094	11,284,906	2.000	R10.3.25	
地方公共団体金融機構	H10.5.28	13,400,000	667,919	10,584,317	2,815,683	2.100	R8.3.20	
地方公共団体金融機構	H10.5.28	6,900,000	342,892	5,456,306	1,443,694	2.050	R8.3.20	
地方公共団体金融機構	H14.3.22	5,600,000	257,278	3,325,957	2,274,043	2.200	R12.3.20	
地方公共団体金融機構	H14.3.22	3,700,000	169,988	2,197,508	1,502,492	2.200	R12.3.20	
財政融資資金	H14.3.25	28,300,000	1,168,043	15,099,851	13,200,149	2.200	R14.3.1	
地方公共団体金融機構	H27.3.26	17,000,000	593,934	1,180,805	15,819,195	1.200	R27.3.20	
計		806,800,000	42,557,515	640,883,384	165,916,616			

(農業集落排水事業)

(単位：円)

種 類	発行年月日	発行総額	償 還 高		未償還残高	利率 (%)	償還終期	備考
			当年度償還高	償還高累計				
財政融資資金	H10.5.25	11,700,000	521,963	8,340,373	3,359,627	2.000	R10.3.25	
地方公共団体金融機構	H10.5.28	6,100,000	304,052	4,818,233	1,281,767	2.100	R8.3.20	
地方公共団体金融機構	H11.5.20	13,800,000	663,410	10,298,631	3,501,369	1.800	R9.3.20	
地方公共団体金融機構	H11.5.20	3,500,000	167,821	2,615,600	884,400	1.750	R9.3.20	
財政融資資金	H11.5.25	64,500,000	2,787,069	43,611,756	20,888,244	1.700	R11.3.25	
地方公共団体金融機構	H12.5.19	3,800,000	180,922	2,635,488	1,164,512	2.000	R10.3.20	
財政融資資金	H12.12.25	96,800,000	4,108,868	58,366,962	38,433,038	2.000	R12.9.25	
地方公共団体金融機構	H12.12.27	13,600,000	641,100	9,106,908	4,493,092	2.000	R10.9.20	
財政融資資金	H13.5.21	63,100,000	2,630,199	37,443,109	25,656,891	1.600	R13.3.25	
財政融資資金	H14.5.20	96,900,000	3,995,879	51,995,134	44,904,866	2.100	R14.3.25	
地方公共団体金融機構	H14.5.20	6,000,000	274,520	3,595,592	2,404,408	2.000	R12.3.20	
地方公共団体金融機構	H15.5.20	26,300,000	1,163,970	15,284,886	11,015,114	1.000	R13.3.20	
財政融資資金	H16.5.18	31,100,000	1,229,996	14,149,372	16,950,628	2.100	R16.3.25	
地方公共団体金融機構	H16.5.20	2,400,000	105,535	1,214,026	1,185,974	2.100	R14.3.20	
財政融資資金	H17.5.13	33,000,000	1,280,762	13,808,259	19,191,741	2.000	R17.3.25	
地方公共団体金融機構	H17.5.17	8,200,000	353,434	3,810,476	4,389,524	2.000	R15.3.20	
財政融資資金	H18.5.26	44,800,000	1,688,827	16,613,229	28,186,771	2.300	R18.3.25	
地方公共団体金融機構	H18.5.30	2,400,000	100,825	991,826	1,408,174	2.300	R16.3.20	
財政融資資金	H19.5.24	22,800,000	846,955	7,723,515	15,076,485	2.100	R19.3.25	
地方公共団体金融機構	H20.3.25	24,700,000	1,000,988	8,314,621	16,385,379	2.050	R18.3.20	
財政融資資金	H20.3.25	95,800,000	3,485,125	28,893,614	66,906,386	2.100	R20.3.1	
財政融資資金	H21.3.25	97,600,000	3,518,975	26,373,605	71,226,395	1.900	R21.3.1	
地方公共団体金融機構	H21.3.25	24,700,000	987,887	7,403,901	17,296,099	1.900	R19.3.20	
財政融資資金	H22.3.25	141,400,000	4,933,520	32,465,048	108,934,952	2.100	R22.3.1	
地方公共団体金融機構	H22.3.25	40,000,000	1,395,621	9,183,889	30,816,111	2.100	R22.3.20	
財政融資資金	H23.3.25	191,700,000	6,655,231	38,107,395	153,592,605	1.900	R23.3.1	
地方公共団体金融機構	H24.3.29	114,900,000	3,984,141	19,263,070	95,636,930	1.700	R24.3.20	
地方公共団体金融機構	H25.3.28	163,000,000	5,666,538	22,166,815	140,833,185	1.500	R25.3.20	
地方公共団体金融機構	H25.9.26	3,000,000	102,463	351,589	2,648,411	1.600	R25.9.20	繰越分
地方公共団体金融機構	H26.3.27	153,700,000	5,320,457	15,741,256	137,958,744	1.400	R26.3.20	
地方公共団体金融機構	H27.3.26	86,700,000	3,029,064	6,022,104	80,677,896	1.200	R27.3.20	
地方公共団体金融機構	H28.3.30	56,500,000	2,127,168	2,127,168	54,372,832	0.500	R28.3.20	
地方公共団体金融機構	H29.3.30	55,900,000	0	0	55,900,000	0.600	R29.3.20	
地方公共団体金融機構	H30.3.29	56,500,000	0	0	56,500,000	0.600	R30.3.20	
地方公共団体金融機構	H31.3.28	74,800,000	0	0	74,800,000	0.500	R31.3.20	
計		1,931,700,000	65,253,285	522,837,450	1,408,862,550			

(漁業集落排水事業)

(単位：円)

種 類	発行年月日	発行総額	償 還 高		未償還残高	利率 (%)	償還終期	備考
			当年度償還高	償還高累計				
財政融資資金	H25.3.25	11,200,000	1,135,699	10,059,753	1,140,247	0.400	R5.3.1	
財政融資資金	H25.3.25	11,200,000	1,135,699	10,059,753	1,140,247	0.400	R5.3.1	辺地
計		22,400,000	2,271,398	20,119,506	2,280,494			

(個別排水処理施設整備事業)

(単位：円)

種 類	発行年月日	発行総額	償 還 高		未償還残高	利率 (%)	償還終期	備考
			当年度償還高	償還高累計				
財政融資資金	H17.5.13	6,700,000	260,034	2,803,496	3,896,504	2.000	R17.3.25	
財政融資資金	H18.5.26	6,900,000	260,109	2,558,734	4,341,266	2.300	R18.3.25	
財政融資資金	H19.5.24	2,400,000	89,153	813,001	1,586,999	2.100	R19.3.25	
財政融資資金	H20.3.25	5,800,000	211,000	1,749,300	4,050,700	2.100	R20.3.1	
財政融資資金	H22.3.25	4,200,000	146,540	964,308	3,235,692	2.100	R22.3.1	
財政融資資金	H23.3.25	1,800,000	62,490	357,816	1,442,184	1.900	R23.3.1	
地方公共団体金融機構	H24.3.29	4,900,000	169,907	821,489	4,078,511	1.700	R24.3.20	
地方公共団体金融機構	H25.3.28	3,000,000	104,292	407,979	2,592,021	1.500	R25.3.20	
地方公共団体金融機構	H26.3.27	3,000,000	115,649	342,500	2,657,500	1.300	R24.3.20	
地方公共団体金融機構	H27.3.26	7,500,000	291,435	579,691	6,920,309	1.100	R25.3.20	
地方公共団体金融機構	H28.3.30	2,800,000	115,169	115,169	2,684,831	0.500	R26.3.20	
地方公共団体金融機構	H29.3.30	8,500,000	0	0	8,500,000	0.600	R27.3.20	
地方公共団体金融機構	H30.3.29	2,200,000	0	0	2,200,000	0.500	R28.3.20	
地方公共団体金融機構	H31.3.28	4,100,000	0	0	4,100,000	0.400	R29.3.20	
地方公共団体金融機構	R2.3.30	5,200,000	0	0	5,200,000	0.200	R30.3.20	
地方公共団体金融機構	R3.3.30	600,000	600,000	600,000	0	0.003	R4.3.20	
計		69,600,000	2,425,778	12,113,483	57,486,517			

企業債合計

(単位：円)

	発行総額	償 還 高		未償還残高	備 考
		当年度償還高	償還高累計		
合計	25,636,480,000	1,040,826,991	12,326,309,506	13,310,170,494	

3 令和4年度の予算の概要及び事業の経営方針

令和4年度の経営は、排水件数30,794件、年間総処理水量7,644千 m^3 、財政面では、下水道事業収益2,365,586千円、下水道事業費用2,044,743千円を予定しています。

建設改良事業は、既成市街地整備費422,739千円を予定しています。

(業務の予定量)

	(公共下水道)	(特定環境保全)	(農業集落排水)
(1) 排水件数	28,970 件	318 件	1,374 件
(2) 年間総処理水量	7,178,900 m^3	71,700 m^3	361,000 m^3
(3) 一日平均処理水量	19,668 m^3	196 m^3	989 m^3
(4) 主要な建設改良事業			
既成市街地整備費	414,739千円	3,000千円	5,000千円
	(漁業集落排水)	(個別排水)	(計)
(1) 排水件数	50 件	82 件	30,794 件
(2) 年間総処理水量	12,500 m^3	20,100 m^3	7,644,200 m^3
(3) 一日平均処理水量	34 m^3	55 m^3	20,942 m^3
(4) 主要な建設改良事業			
既成市街地整備費	0千円	0千円	422,739千円

(収益的収入及び支出)

	収	入
第1款 下水道事業収益		2,365,586千円
第1項 営業収益		1,328,473千円
第2項 営業外収益		1,037,113千円
	支	出
第1款 下水道事業費用		2,044,743千円
第1項 営業費用		1,753,034千円
第2項 営業外費用		289,417千円
第3項 特別損失		542千円
第4項 予備費		1,750千円

(資本的収入及び支出)

	収	入
第1款 資本的収入		747,294千円
第1項 企業債		245,900千円
第2項 補助金		135,717千円
第3項 負担金		22,056千円
第5項 出資金		343,621千円

支 出

第1款 資本的支出	1,575,657千円
第1項 建設改良費	513,643千円
第2項 企業債償還金	1,060,814千円
第4項 予備費	1,200千円

以上が令和4年度における本市下水道事業の概要ですが、今後とも経費の節減、経営の効率化に努めるとともに、公共の福祉の増進に努めてまいります。