

令和3年度 下半期

糸島市水道事業  
業務状況報告書

福岡県糸島市

# 目 次

	ページ
1 事業の概要	1
2 経理の状況	
(1) 事業報告書	2
(2) 損益計算書	7
(3) 貸借対照表	9
(4) 企業債明細書	11
3 令和4年度の予算の概要及び事業の経営方針	13

## 1 事業の概要

本市の水道事業の施設能力は、瑞梅寺ダム、自己水源（地下水：21か所）及び福岡地区水道企業団からの受水を含めて実質1日30,066m<sup>3</sup>となっています。これに対し令和3年度の1日最大給水量が22,150m<sup>3</sup>であることから、今後の水道の需要に十分応えられる能力を有しています。

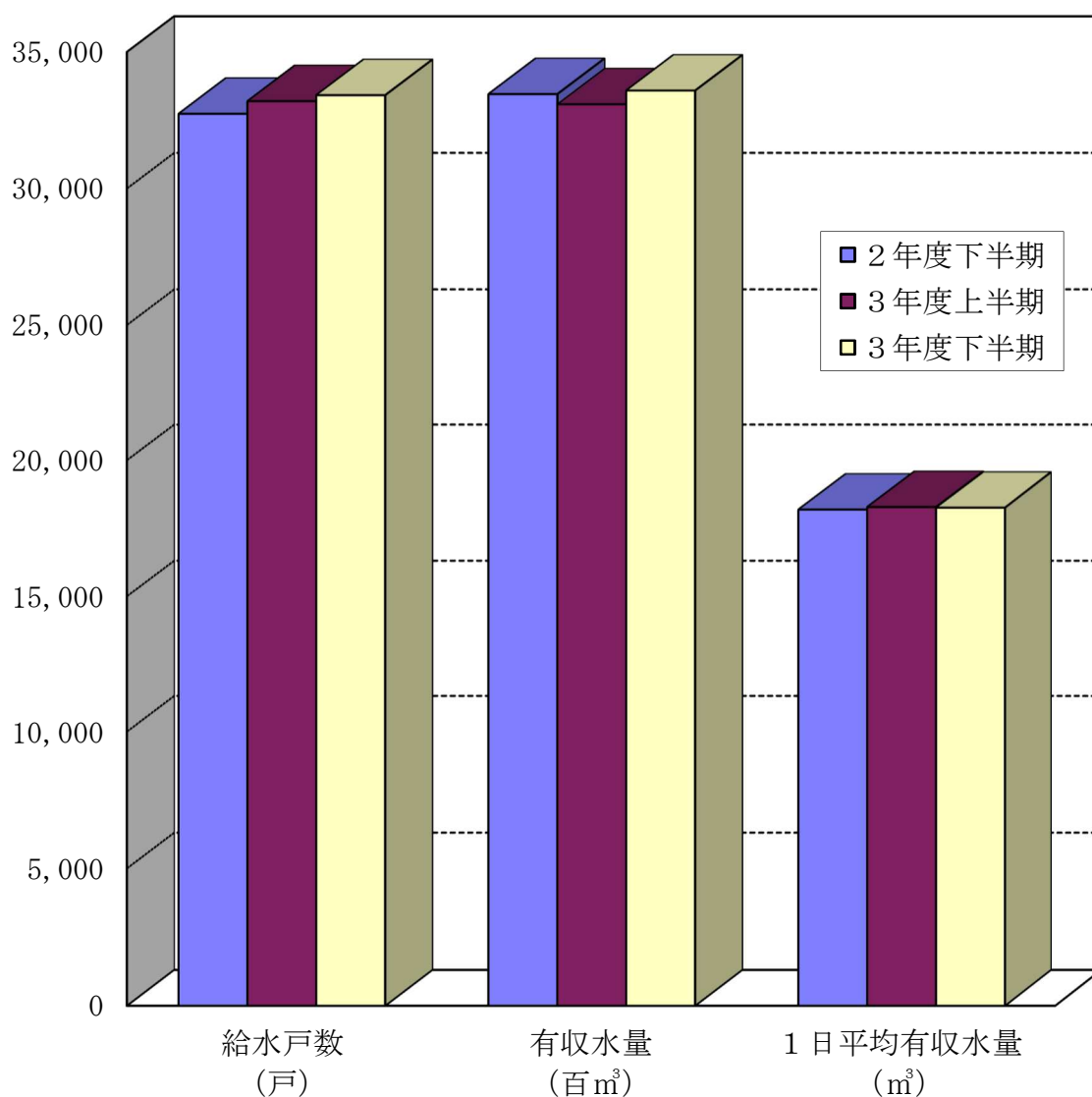
令和3年度の経営は、給水戸数33,417戸（対前年比2.1%増）年間総給水量7,137千m<sup>3</sup>（対前年比0.4%増）、財政面では、水道事業収益1,876,330千円、水道事業費用1,612,701千円となりました。

建設改良事業は、原水施設事業34,368千円、浄水施設事業84,772千円、配水施設事業299,309千円、営業設備事業28,893千円、第8次拡張事業52,414千円、緊急連絡管整備事業79,507千円及び重要給水施設配水整備事業140,371千円を実施しました。

2 経理の状況  
 (1) 事業報告書  
 ① 業務量

(単位：戸、m<sup>3</sup>)

区分	給水戸数	有収水量	1日平均有収水量
2年度下半期	32,732	3,345,662	18,183
3年度上半期	33,195	3,308,257	18,278
3年度下半期	33,417	3,358,489	18,253

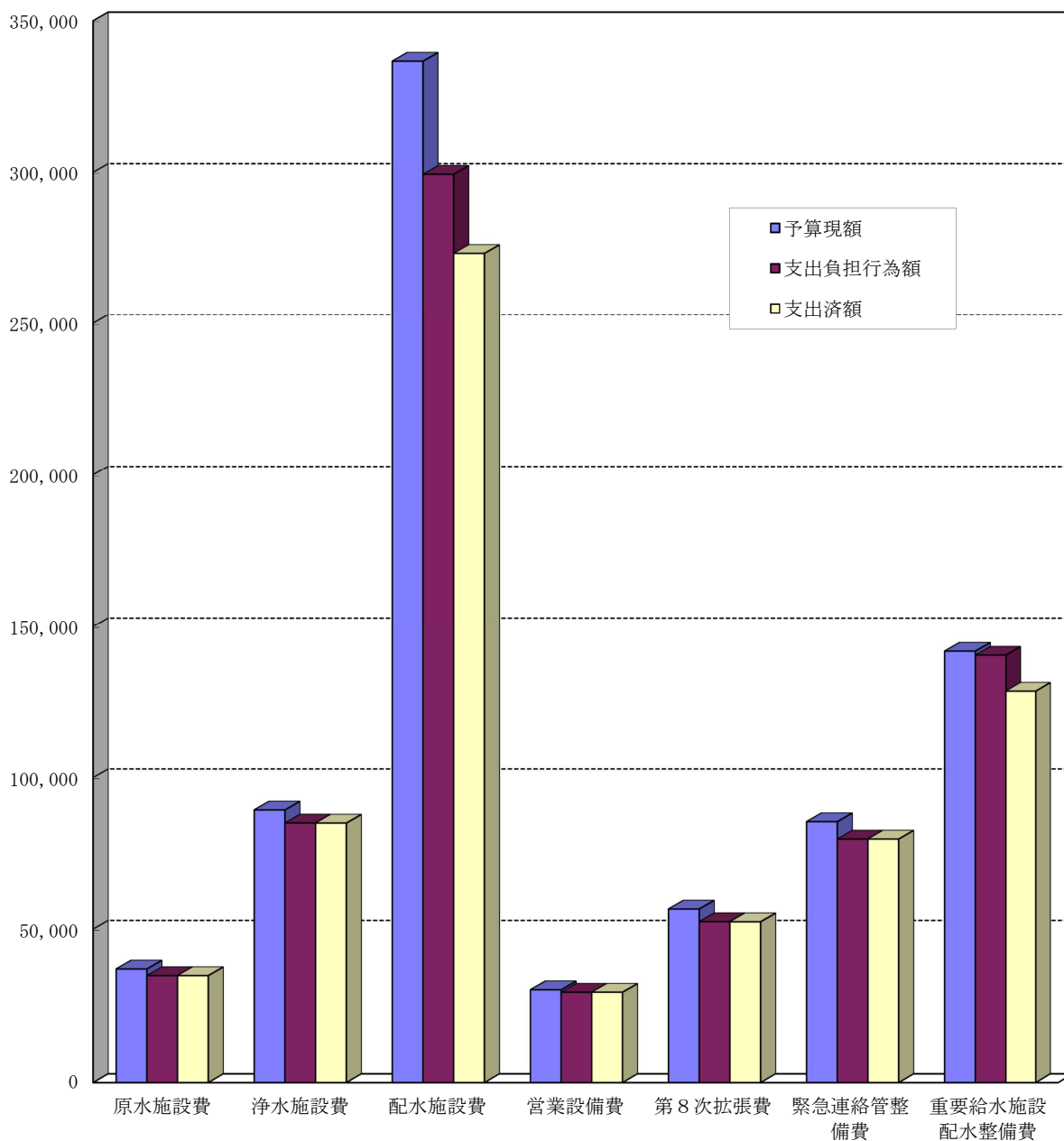


## ② 建設改良事業の進捗状況

(単位：円)

区分	予算現額	支出負担行為額			支出済額		
		上半期	下半期	計	上半期	下半期	計
原水施設費	36,543,000	10,826,904	23,540,951	34,367,855	0	34,367,855	34,367,855
浄水施設費	89,052,000	60,574,000	24,198,075	84,772,075	30,286,000	54,455,985	84,741,985
配水施設費	336,727,000	250,607,215	48,701,765	299,308,980	111,822,381	161,367,079	273,189,460
営業設備費	29,712,000	27,572,974	1,320,000	28,892,974	6,799,254	22,093,720	28,892,974
第8次拡張費	56,543,000	22,428,025	29,986,100	52,414,125	22,428,025	29,931,207	52,359,232
緊急連絡管整備費	85,192,000	78,848,000	658,950	79,506,950	19,162,000	60,336,700	79,498,700
重要給水施設配水整備費	141,701,000	74,064,800	66,306,010	140,370,810	4,000	128,474,301	128,478,301

(千円)

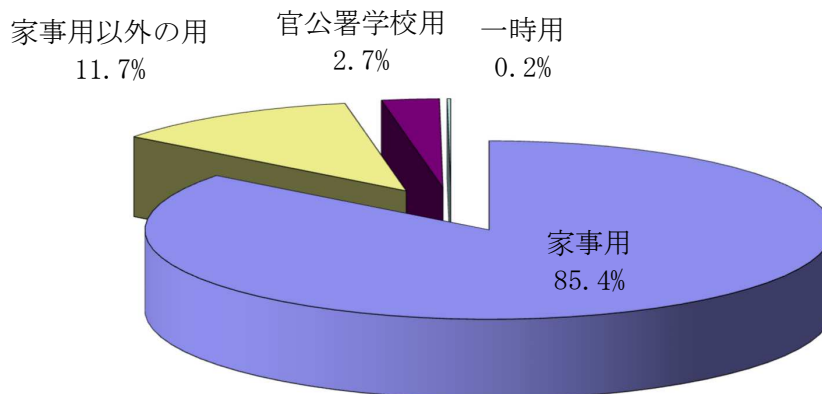


③ 令和3年度用途別使用水量及び料金（1期～6期）

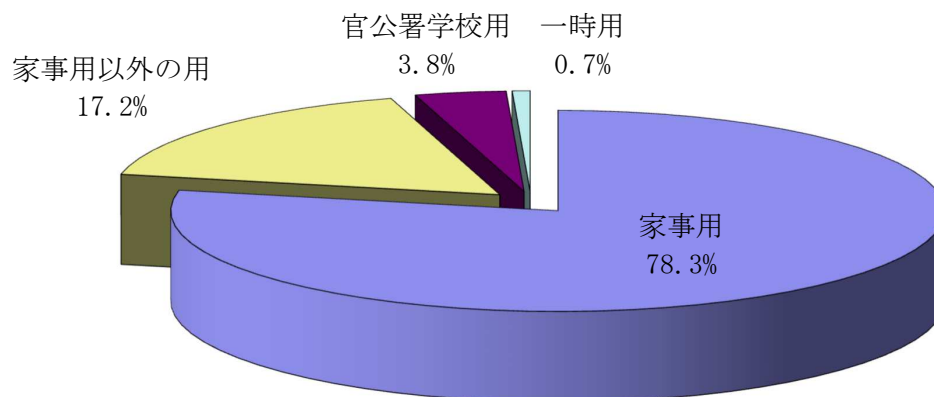
（単位：栓、m<sup>3</sup>、円）

区分	栓数	使用水量		料金	
家事用	26,076	5,695,595	85.4%	1,263,840,800	78.3%
上半期	25,871	2,826,558		627,333,220	
下半期	26,076	2,869,037		636,507,580	
家事用以外の用	2,073	780,159	11.7%	277,613,100	17.2%
上半期	2,029	378,225		134,259,500	
下半期	2,073	401,934		143,353,600	
官公署学校用	269	180,167	2.7%	61,432,000	3.8%
上半期	272	95,676		32,709,890	
下半期	269	84,491		28,722,110	
一時用	150	10,825	0.2%	11,944,459	0.7%
上半期	119	7,798		7,770,349	
下半期	150	3,027		4,174,110	
計	28,568	6,666,746	100.0%	1,614,830,359	100.0%

ア 使用水量



イ 料金（消費税込み）

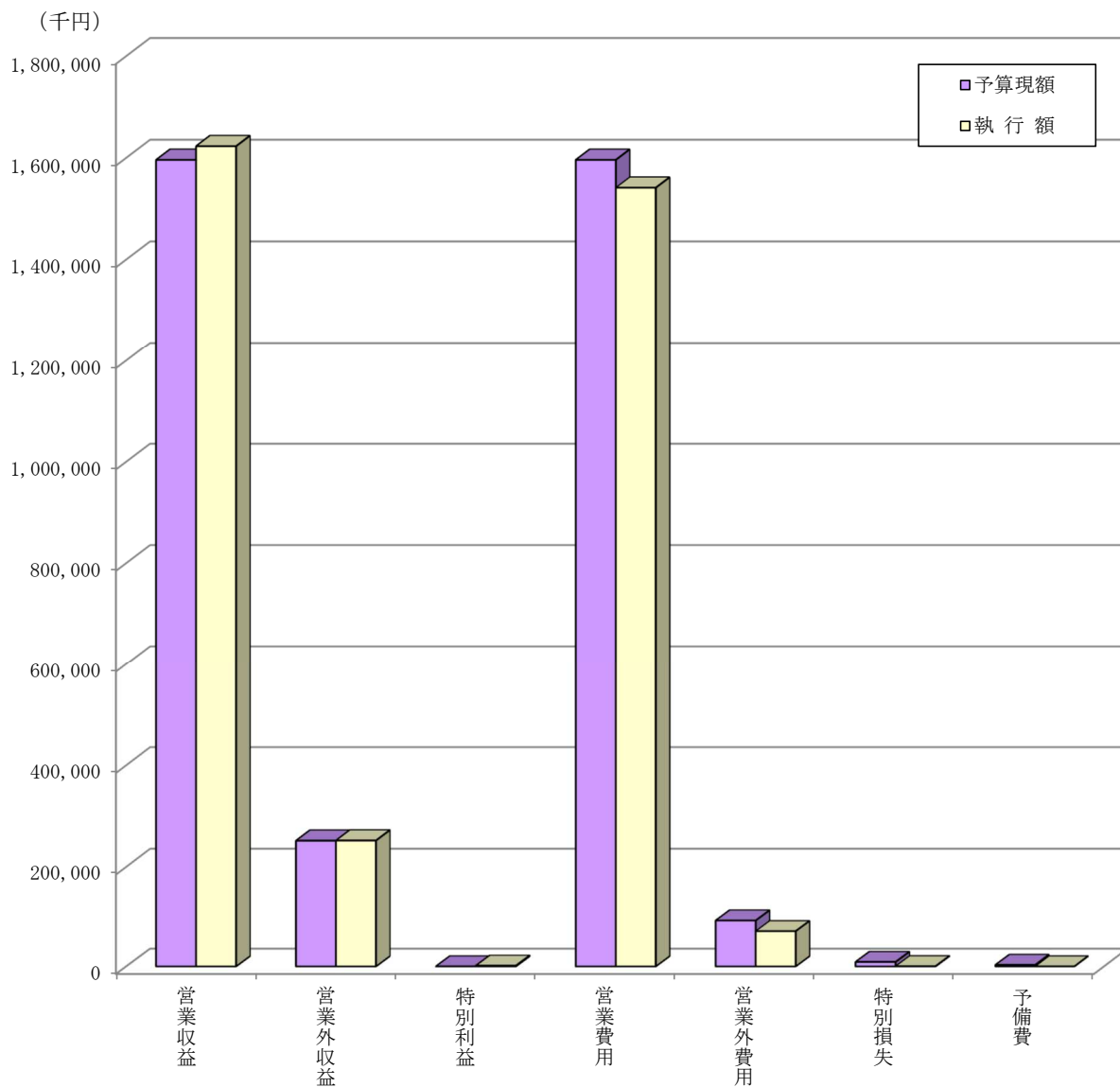


④ 令和3年度水道事業会計予算の執行状況  
ア 収益的収支

(単位：円)

区分		予算現額	執行額	執行額	
				上半期	下半期
収益	営業収益	1,596,040,000	1,622,994,561	806,599,370	816,395,191
	営業外収益	251,599,000	251,908,370	85,450,018	166,458,352
	特別利益	1,000	1,427,412	0	1,427,412
	計	1,847,640,000	1,876,330,343	892,049,388	984,280,955
費用	営業費用	1,596,084,000	1,541,315,075	673,663,408	867,651,667
	営業外費用	92,420,000	70,998,033	34,446,307	36,551,726
	特別損失	9,000,000	387,788	0	387,788
	予備費	3,000,000	0	0	0
	計	1,700,504,000	1,612,700,896	708,109,715	904,591,181

\*執行額＝調定額または支出済額等



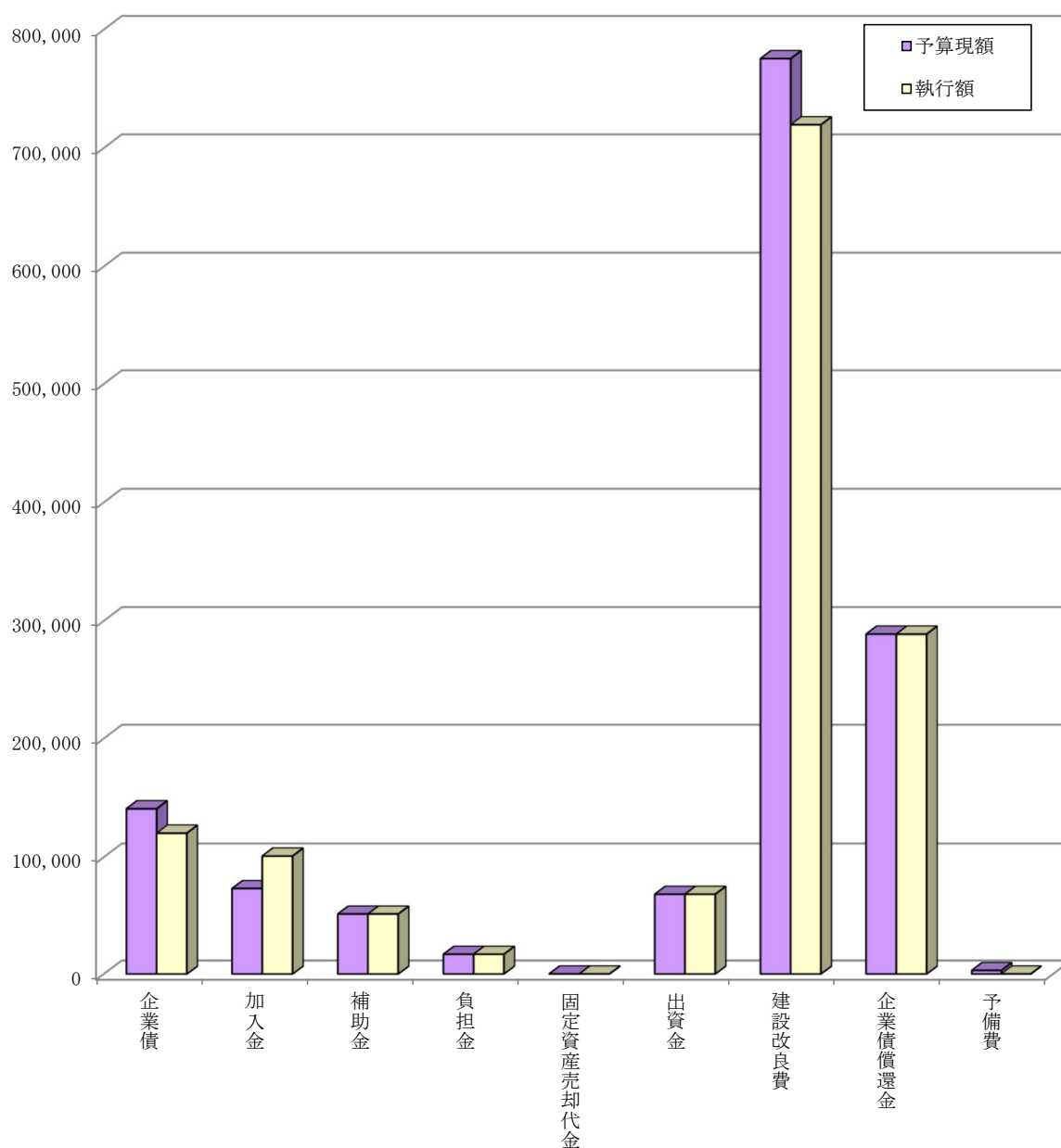
イ 資本的収支

(単位：円)

区分		予算現額	執行額		
			上半期	下半期	
収入	企業債	140,800,000	120,200,000	0	120,200,000
	加入金	73,437,000	100,903,000	56,991,000	43,912,000
	補助金	51,520,000	51,520,000	0	51,520,000
	負担金	16,947,000	16,947,114	12,947,114	4,000,000
	固定資産売却代金	5,000	2,773	0	2,773
	出資金	68,512,000	68,512,000	0	68,512,000
	計	351,221,000	358,084,887	69,938,114	288,146,773
支出	建設改良費	775,470,000	719,633,769	190,501,660	529,132,109
	企業債償還金	288,806,000	288,804,833	143,714,517	145,090,316
	予備費	3,000,000	0	0	0
	計	1,067,276,000	1,008,438,602	334,216,177	674,222,425

\*執行額＝調定額または支出済額等

(千円)

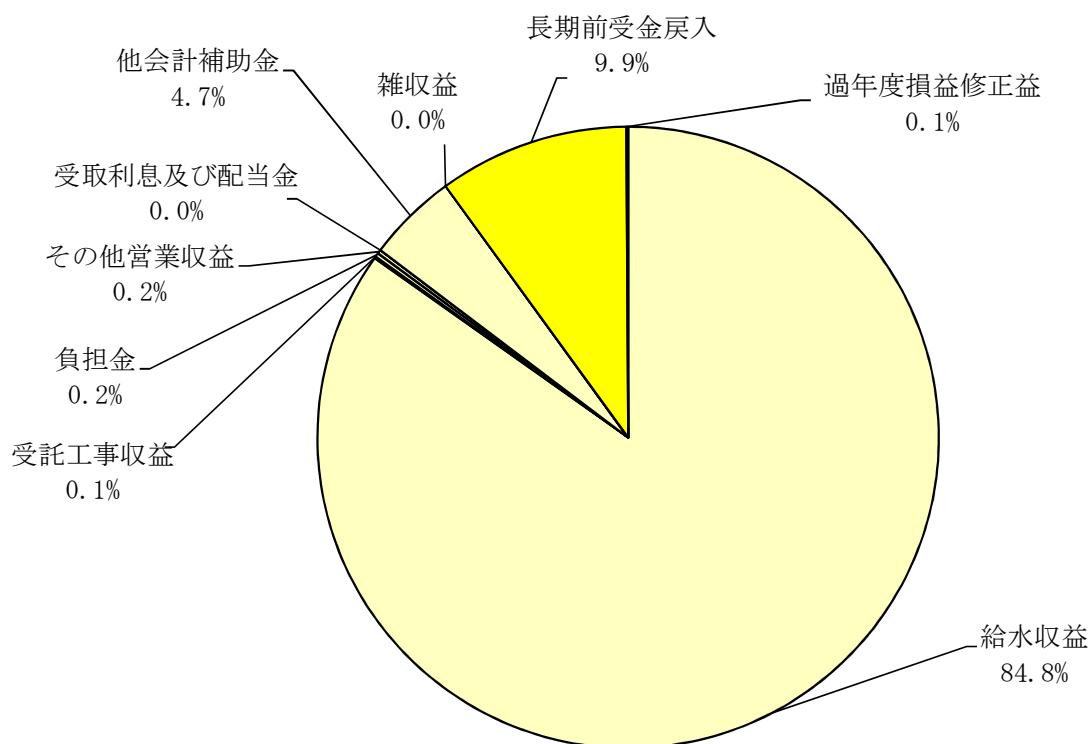


(2) 損益計算書 (令和3年4月1日～令和4年3月31日)

① 収益

(単位：円)

項目	金額		計	比率
	上半期	下半期		
給水収益	730,762,684	737,264,916	1,468,027,600	84.8%
受託工事収益	1,124,800	0	1,124,800	0.1%
負担金	0	3,045,000	3,045,000	0.2%
その他営業収益	1,884,542	1,990,303	3,874,845	0.2%
営業収益計	733,772,026	742,300,219	1,476,072,245	85.3%
受取利息及び配当金	54,091	63,779	117,870	0.0%
他会計補助金	0	80,578,000	80,578,000	4.7%
雑収益	63,500	98,442	161,942	0.0%
長期前受金戻入	85,332,427	85,719,604	171,052,031	9.9%
営業外収益計	85,450,018	166,459,825	251,909,843	14.6%
過年度損益修正益	0	1,427,412	1,427,412	0.1%
特別利益計	0	1,427,412	1,427,412	0.1%
収益計	819,222,044	910,187,456	1,729,409,500	100.0%

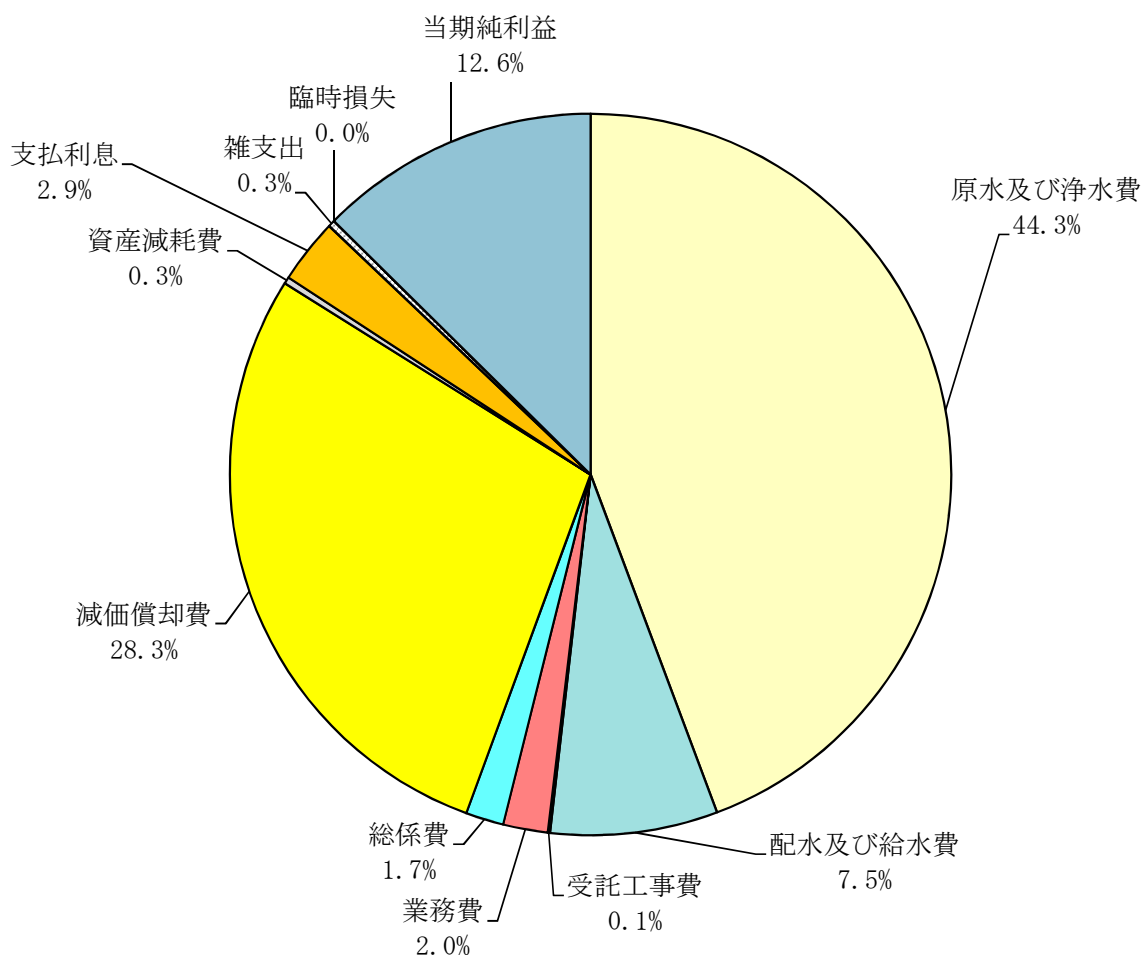




② 費用及び純利益

(単位：円)

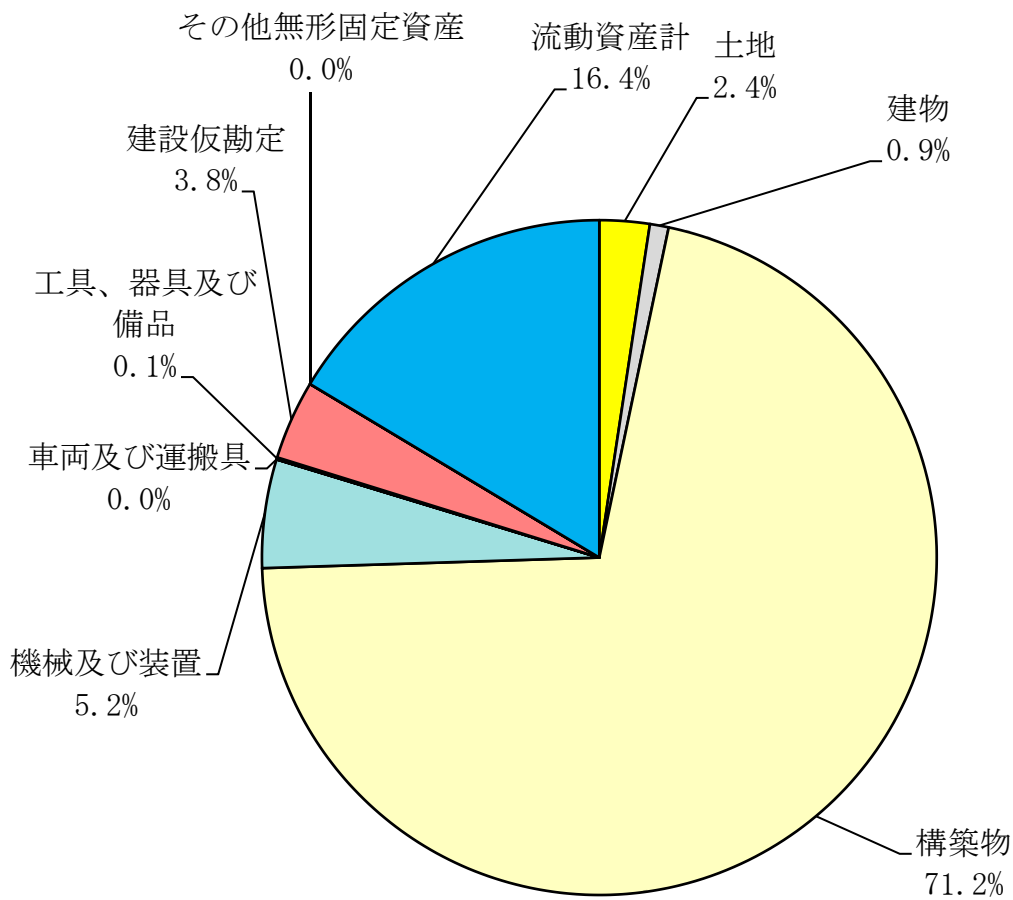
項目	金額			比率
	上半期	下半期	計	
原水及び浄水費	327,755,967	439,090,448	766,846,415	44.3%
配水及び給水費	43,873,903	85,561,714	129,435,617	7.5%
受託工事費	1,124,800	0	1,124,800	0.1%
業務費	7,498,311	26,551,276	34,049,587	2.0%
総係費	10,420,279	18,610,373	29,030,652	1.7%
減価償却費	247,932,500	241,193,661	489,126,161	28.3%
資産減耗費	0	5,733,494	5,733,494	0.3%
営業費用計	638,605,760	816,740,966	1,455,346,726	84.2%
支払利息	26,292,997	24,926,403	51,219,400	2.9%
雑支出	24,010	4,870,389	4,894,399	0.3%
営業外費用計	26,317,007	29,796,792	56,113,799	3.2%
臨時損失	0	387,788	387,788	0.0%
特別損失計	0	387,788	387,788	0.0%
費用計	664,922,767	846,925,546	1,511,848,313	87.4%
当期純利益	154,299,277	63,261,910	217,561,187	12.6%
費用及び純利益計	819,222,044	910,187,456	1,729,409,500	100.0%



(3) 貸借対照表 (令和4年3月31日)  
 ① 資産

(単位：円)

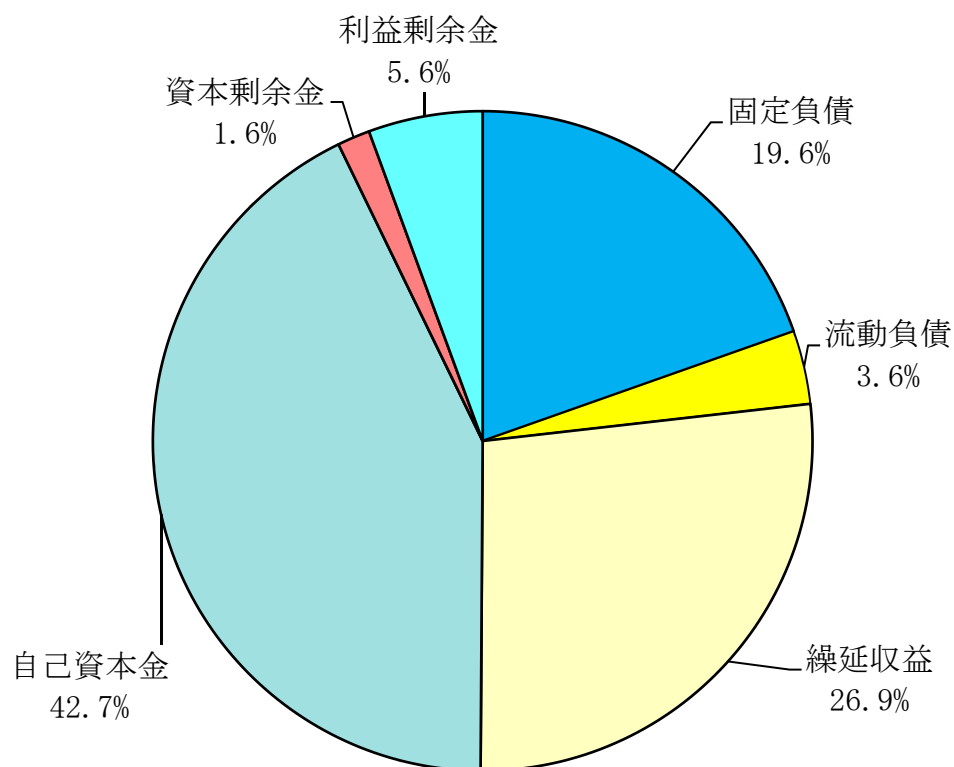
項目	金額	比率
土地	340,098,522	2.4%
建物	126,294,640	0.9%
構築物	10,247,272,143	71.2%
機械及び装置	755,505,949	5.2%
車両及び運搬具	237,799	0.0%
工具、器具及び備品	11,675,837	0.1%
建設仮勘定	545,457,289	3.8%
その他無形固定資産	2,280,019	0.0%
固定資産計	12,028,822,198	83.6%
流動資産計	2,352,193,857	16.4%
資産計	14,381,016,055	100.0%



② 負債及び資本

(単位：円)

項目	金額	比率
固定負債	2,820,399,020	19.6%
流動負債	508,803,293	3.6%
繰延収益	3,869,406,254	26.9%
負債計	7,198,608,567	50.1%
自己資本金	6,144,894,129	42.7%
資本金計	6,144,894,129	42.7%
資本剰余金	232,167,690	1.6%
利益剰余金	805,345,669	5.6%
剰余金計	1,037,513,359	7.2%
負債及び資本計	14,381,016,055	100.0%



## (4) 企業債明細書 (令和4年3月31日現在)

(単位:円)

種 類	発行年月日	発行総額	償 還 高		未償還残高	利率%	償還終期	備考
			当年度償還高	償還高累計				
大蔵省資金運用部	H5.3.25	122,500,000	7,532,411	114,632,517	7,867,483	4.400	R5.3.25	
大蔵省資金運用部	H6.3.23	49,000,000	2,720,637	43,254,406	5,745,594	3.650	R6.3.1	
公営企業金融公庫	H6.3.23	21,000,000	1,326,990	21,000,000	0	3.700	R4.3.20	
大蔵省資金運用部	H6.5.27	144,800,000	8,459,555	126,761,897	18,038,103	4.300	R6.3.25	
大蔵省資金運用部	H7.3.27	75,000,000	4,297,252	60,856,887	14,143,113	4.650	R7.3.1	
公営企業金融公庫	H7.3.27	45,000,000	2,970,396	41,888,355	3,111,645	4.700	R5.3.20	
公営企業金融公庫	H7.3.27	30,000,000	1,988,002	27,916,447	2,083,553	4.750	R5.3.20	
大蔵省資金運用部	H7.5.26	81,100,000	4,403,887	66,834,375	14,265,625	3.850	R7.3.25	
大蔵省資金運用部	H8.3.14	45,000,000	2,253,655	35,246,813	9,753,187	3.150	R8.3.1	
大蔵省資金運用部	H8.3.14	162,800,000	8,153,221	127,515,138	35,284,862	3.150	R8.3.1	
公営企業金融公庫	H8.3.22	7,500,000	426,048	6,605,570	894,430	3.250	R6.3.20	
公営企業金融公庫	H8.3.22	22,500,000	1,273,370	19,828,714	2,671,286	3.200	R6.3.20	
大蔵省資金運用部	H10.3.25	150,000,000	6,724,661	106,563,759	43,436,241	2.100	R10.3.1	
公営企業金融公庫	H10.3.25	75,000,000	3,749,602	59,173,384	15,826,616	2.150	R8.3.20	
公営企業金融公庫	H10.3.25	25,000,000	1,253,615	19,702,029	5,297,971	2.200	R8.3.20	
公営企業金融公庫	H12.3.22	220,000,000	10,474,451	152,580,905	67,419,095	2.000	R10.3.20	
大蔵省資金運用部	H12.3.24	330,000,000	14,147,582	206,087,258	123,912,742	2.000	R12.3.1	
大蔵省資金運用部	H12.3.24	71,000,000	3,043,874	44,339,986	26,660,014	2.000	R12.3.1	
大蔵省資金運用部	H12.5.26	76,500,000	3,279,667	47,774,775	28,725,225	2.000	R12.3.25	
公営企業金融公庫	H13.3.22	201,100,000	9,282,250	131,672,482	69,427,518	1.650	R11.3.20	
公営企業金融公庫	H13.3.22	44,800,000	2,067,851	29,333,303	15,466,697	1.650	R11.3.20	
大蔵省資金運用部	H13.3.26	198,900,000	8,290,755	118,025,898	80,874,102	1.600	R13.3.1	
大蔵省資金運用部	H13.3.26	44,300,000	1,846,558	26,287,317	18,012,683	1.600	R13.3.1	
大蔵省資金運用部	H13.5.25	142,600,000	5,944,000	84,617,865	57,982,135	1.600	R13.3.25	
公営企業金融公庫	H14.3.22	39,700,000	1,823,918	23,578,657	16,121,343	2.200	R12.3.20	
公営企業金融公庫	H14.3.22	4,200,000	192,958	2,494,467	1,705,533	2.200	R12.3.20	
大蔵省資金運用部	H14.3.25	40,300,000	1,663,326	21,502,615	18,797,385	2.200	R14.3.1	
大蔵省資金運用部	H14.3.25	193,500,000	7,986,443	103,244,564	90,255,436	2.200	R14.3.1	
大蔵省資金運用部	H14.3.25	4,200,000	173,349	2,240,968	1,959,032	2.200	R14.3.1	
公営企業金融公庫	H15.3.25	580,000,000	25,784,113	332,271,749	247,728,251	1.300	R13.3.20	
大蔵省資金運用部	H15.3.25	58,300,000	2,351,307	30,490,788	27,809,212	1.200	R15.3.1	
公営企業金融公庫	H16.3.23	450,000,000	19,782,721	230,165,417	219,834,583	1.900	R14.3.20	
公営企業金融公庫	H16.3.23	160,000,000	7,033,857	81,836,593	78,163,407	1.900	R14.3.20	
大蔵省資金運用部	H16.3.25	26,900,000	1,065,000	12,320,824	14,579,176	2.000	R16.3.1	
公営企業金融公庫	H17.3.23	283,000,000	12,187,003	130,709,559	152,290,441	2.100	R15.3.20	
公営企業金融公庫	H17.3.23	159,900,000	6,885,872	73,853,211	86,046,789	2.100	R15.3.20	
公営企業金融公庫	H18.3.23	64,800,000	2,737,960	27,319,057	37,480,943	2.000	R16.3.20	
公営企業金融公庫	H18.3.23	133,200,000	5,628,029	56,155,838	77,044,162	2.000	R16.3.20	
財務省財政融資資金	H18.3.27	31,500,000	1,194,836	11,865,482	19,634,518	2.100	R18.3.1	鉛管
公営企業金融公庫	H19.3.23	18,000,000	640,449	8,333,649	9,666,351	2.100	R17.3.20	
公営企業金融公庫	H19.3.23	41,000,000	1,458,801	18,982,200	22,017,800	2.100	R17.3.20	
財務省財政融資資金	H19.3.26	42,400,000	1,376,043	17,905,322	24,494,678	2.100	R19.3.1	鉛管
財務省財政融資資金	H20.3.25	31,000,000	988,218	12,195,494	18,804,506	2.000	R20.3.1	鉛管
公営企業金融公庫	H20.3.25	24,800,000	865,715	10,683,708	14,116,292	2.000	R18.3.20	
公営企業金融公庫	H20.3.25	21,300,000	743,538	9,175,928	12,124,072	2.000	R18.3.20	
公営企業金融公庫	H21.3.25	28,400,000	977,117	11,433,304	16,966,696	1.800	R19.3.20	
公営企業金融公庫	H21.3.25	13,300,000	457,594	5,354,328	7,945,672	1.800	R19.3.20	
財務省財政融資資金	H21.3.25	25,100,000	787,443	9,161,636	15,938,364	1.900	R21.3.1	鉛管
財務省財政融資資金	H22.3.25	21,200,000	649,443	7,001,834	14,198,166	2.000	R22.3.1	鉛管
財務省財政融資資金	H22.3.25	17,300,000	529,971	5,713,761	11,586,239	2.000	R22.3.1	配水
財務省財政融資資金	H22.3.25	63,400,000	1,942,203	20,939,448	42,460,552	2.000	R22.3.1	7 抃
財務省財政融資資金	H22.3.25	24,200,000	741,346	7,992,658	16,207,342	2.000	R22.3.1	石綿
財務省財政融資資金	H22.3.25	88,400,000	2,463,213	34,549,110	53,850,890	2.000	R22.3.1	簡統
財務省財政融資資金	H23.3.25	75,200,000	2,271,631	22,774,219	52,425,781	1.900	R23.3.1	7 抃
財務省財政融資資金	H23.3.25	19,000,000	573,949	5,754,123	13,245,877	1.900	R23.3.1	配水
財務省財政融資資金	H23.3.25	19,000,000	573,949	5,754,123	13,245,877	1.900	R23.3.1	鉛管
財務省財政融資資金	H23.3.25	53,900,000	1,628,204	16,323,543	37,576,457	1.900	R23.3.1	簡統
財務省財政融資資金	H23.3.25	21,000,000	634,365	6,359,821	14,640,179	1.900	R23.3.1	石綿
地方公共団体金融機構	H24.3.29	97,500,000	3,707,451	34,695,252	62,804,748	1.500	R19.3.20	簡統
地方公共団体金融機構	H25.3.28	82,400,000	3,115,894	26,641,457	55,758,543	1.300	R20.3.20	簡統
地方公共団体金融機構	H26.3.27	6,800,000	255,255	1,959,031	4,840,969	1.200	R21.3.20	簡水
地方公共団体金融機構	H26.3.27	37,100,000	1,392,640	10,688,242	26,411,758	1.200	R21.3.20	配水
地方公共団体金融機構	H26.3.27	4,300,000	434,288	3,426,199	873,801	0.400	R6.3.20	原水
財務省財政融資資金	H27.3.25	79,800,000	8,003,832	55,692,280	24,107,720	0.200	R7.3.1	簡水
財務省財政融資資金	H27.3.25	11,800,000	443,432	3,013,107	8,786,893	1.000	R22.3.1	笹耐
財務省財政融資資金	H27.3.25	26,700,000	2,677,974	18,633,884	8,066,116	0.200	R7.3.1	辺地
地方公共団体金融機構	H27.3.26	62,000,000	2,329,893	15,831,573	46,168,427	1.000	R22.3.20	配水
地方公共団体金融機構	H27.3.26	11,200,000	1,123,345	7,816,461	3,383,539	0.200	R7.3.20	原水
地方公共団体金融機構	H28.3.30	30,600,000	3,061,517	18,323,277	12,276,723	0.100	R8.3.20	原水
地方公共団体金融機構	H28.3.30	12,700,000	1,270,630	7,604,759	5,095,241	0.100	R8.3.20	簡統

種 類	発行年月日	発行総額	償 還 高		未償還残高	利率%	償還終期	備考
			当年度償還高	償還高累計				
地方公共団体金融機構	H29.3.30	3,500,000	349,983	1,749,563	1,750,437	0.010	R9.3.20	原水
地方公共団体金融機構	H29.3.30	50,000,000	1,920,429	9,506,960	40,493,040	0.500	R24.3.20	配水
地方公共団体金融機構	H29.3.30	32,600,000	1,252,120	6,198,538	26,401,462	0.500	R24.3.20	8 抃
地方公共団体金融機構	H30.3.29	16,000,000	1,599,760	6,398,080	9,601,920	0.010	R10.3.20	原水
地方公共団体金融機構	H30.3.29	23,200,000	894,846	3,558,030	19,641,970	0.400	R25.3.20	配水
地方公共団体金融機構	H30.3.29	40,400,000	1,558,268	6,195,883	34,204,117	0.400	R25.3.20	8 抃
地方公共団体金融機構	H30.3.29	16,800,000	1,679,748	6,717,984	10,082,016	0.010	R10.3.20	福吉
地方公共団体金融機構	H30.3.29	17,800,000	686,564	2,729,869	15,070,131	0.400	R25.3.20	緊急
地方公共団体金融機構	H30.3.29	2,400,000	92,570	368,073	2,031,927	0.400	R25.3.20	重給
地方公共団体金融機構	H31.3.28	6,900,000	689,827	2,069,275	4,830,725	0.010	R11.3.20	原水
地方公共団体金融機構	H31.3.28	36,100,000	1,401,028	4,190,515	31,909,485	0.300	R26.3.20	配水
地方公共団体金融機構	H31.3.28	56,400,000	2,188,863	6,546,953	49,853,047	0.300	R26.3.20	8 抃
地方公共団体金融機構	H31.3.28	20,900,000	811,121	2,426,087	18,473,913	0.300	R26.3.20	緊急
地方公共団体金融機構	H31.3.28	36,300,000	1,408,790	4,213,731	32,086,269	0.300	R26.3.20	重給
地方公共団体金融機構	R2.3.30	13,700,000	1,329,860	3,059,682	10,640,318	0.003	R12.3.20	原水
地方公共団体金融機構	R2.3.30	68,200,000	2,668,392	5,331,455	62,868,545	0.200	R27.3.20	配水
地方公共団体金融機構	R2.3.30	35,400,000	1,385,060	2,767,353	32,632,647	0.200	R27.3.20	8 抃
地方公共団体金融機構	R2.3.30	20,900,000	817,733	1,633,833	19,266,167	0.200	R27.3.20	緊急
地方公共団体金融機構	R2.3.30	45,600,000	1,784,144	3,564,726	42,035,274	0.200	R27.3.20	重給
地方公共団体金融機構	R3.3.30	12,900,000	491,637	491,637	12,408,363	0.400	R28.3.20	配水
地方公共団体金融機構	R3.3.30	16,800,000	640,271	640,271	16,159,729	0.400	R28.3.20	配水
地方公共団体金融機構	R3.3.30	5,600,000	213,423	213,423	5,386,577	0.400	R28.3.20	8 抃
地方公共団体金融機構	R3.3.30	20,200,000	769,849	769,849	19,430,151	0.400	R28.3.20	緊急
地方公共団体金融機構	R3.3.30	43,300,000	1,650,222	1,650,222	41,649,778	0.400	R28.3.20	重給
地方公共団体金融機構	R4.3.30	12,600,000	0	0	12,600,000	0.100	R14.3.20	原水
地方公共団体金融機構	R4.3.30	2,000,000	0	0	2,000,000	0.600	R29.3.20	配水
地方公共団体金融機構	R4.3.30	18,700,000	0	0	18,700,000	0.600	R29.3.20	配水
地方公共団体金融機構	R4.3.30	14,400,000	0	0	14,400,000	0.600	R29.3.20	8 抃
地方公共団体金融機構	R4.3.30	26,300,000	0	0	26,300,000	0.600	R29.3.20	緊急
地方公共団体金融機構	R4.3.30	46,200,000	0	0	46,200,000	0.600	R29.3.20	重給
計		6,487,800,000	288,804,833	3,382,255,592	3,105,544,408			

### 3 令和4年度の予算の概要及び事業の経営方針

令和4年度の経営は、給水戸数33,200戸、年間総給水量7,210千 $m^3$ 、財政面では、水道事業収益1,873,549千円、水道事業費用1,717,641千円を予定しております。

建設改良事業は、796,348千円を予定しております。

#### (業務の予定量)

(1) 給水戸数(世帯)		33,200 戸
(2) 年間総給水量		7,210,000 $m^3$
(3) 一日平均給水量		19,753 $m^3$
(4) 主要な建設改良事業	原水施設整備事業費	48,704 千円
	浄水施設整備事業費	96,915 千円
	配水施設整備事業費	520,625 千円
	第8次拡張事業費	59,587 千円
	重要給水施設配水管整備事業費	16,554 千円

#### (収益的収入及び支出)

	収	入
第1款 水道事業収益		1,873,549 千円
第1項 営業収益		1,622,770 千円
第2項 営業外収益		250,778 千円
第3項 特別利益		1 千円
	支	出
第1款 水道事業費用		1,717,641 千円
第1項 営業費用		1,617,459 千円
第2項 営業外費用		89,182 千円
第3項 特別損失		8,000 千円
第4項 予備費		3,000 千円

#### (資本的収入及び支出)

	収	入
第1款 資本的収入		405,882 千円
第1項 企業債		238,800 千円
第2項 加入金		79,771 千円
第3項 補助金		9,511 千円
第4項 負担金		6,000 千円
第5項 固定資産売却代金		5 千円
第6項 出資金		71,795 千円

支 出

第1款 資本的支出	1,098,826 千円
第1項 建設改良費	796,348 千円
第2項 企業債償還金	299,478 千円
第3項 予備費	3,000 千円

以上が令和4年度における本市水道事業予算の概要ですが、今後とも経費の節減、経営の効率化を図るとともに公共の福祉の増進に努めてまいります。